

**Банк энергетического машиностроения (ЭНЕРГОМАШБАНК)
публичное акционерное общество**

**Промежуточная сокращенная финансовая отчетность
за шесть месяцев, закончившихся 30 июня 2018 года**

Содержание

Отчет о финансовом положении.....	3
Отчет о прибылях и убытках.....	4
Отчет о совокупном доходе.....	5
Отчет о движении денежных средств.....	6
Отчет об изменениях в собственном капитале.....	8

Примечания к финансовой отчетности

1. Основная деятельность Банка.....	10
2. Экономическая среда, в которой Банк осуществляет свою деятельность	11
3. Основы представления отчетности и принципы учетной политики	11
4. Учетные оценки и суждения, принятые при применении учетной политики	20
5. Денежные средства и их эквиваленты	20
6. Кредиты и дебиторская задолженность.....	21
7. Средства в других банках	26
8. Долгосрочные активы, классифицируемые как «предназначенные для продажи»	26
9. Прочие активы	27
10. Средства клиентов	27
11. Прочие обязательства.....	28
12. Уставный капитал	29
13. Накопленный дефицит / (Нераспределенная прибыль).....	29
14. Процентные доходы и расходы	30
15. Комиссионные доходы и расходы.....	30
16. Прочие операционные доходы	31
17. Операционные расходы.....	31
18. Прибыль на акцию.....	31
19. Дивиденды.....	33
20. Управление рисками.....	33
21. Управление капиталом	36
22. Условные обязательства.....	36
23. Справедливая стоимость финансовых инструментов.....	38
24. Операции со связанными сторонами	40

**ЗАКЛЮЧЕНИЕ ПО РЕЗУЛЬТАТАМ ОБЗОРНОЙ ПРОВЕРКИ
ПРОМЕЖУТОЧНОЙ ФИНАНСОВОЙ ОТЧЕТНОСТИ**

Акционерам Банка энергетического машиностроения (ЭНЕРГОМАШБАНК) публичное акционерное общество

Введение

Мы провели обзорную проверку прилагаемой промежуточной сокращенной финансовой отчетности Банка энергетического машиностроения (ЭНЕРГОМАШБАНК) публичное акционерное общество (ОГРН 1027800001261, 197110, Российская Федерация, г. Санкт-Петербург, ул. Петрозаводская, д. 11, лит. А), которая включает промежуточный сокращенный отчет о финансовом положении по состоянию на 30 июня 2018 года, а также соответствующие промежуточные сокращенные отчеты о прибылях и убытках, о совокупном доходе, об изменениях в собственном капитале и о движении денежных средств за шестимесячный период, завершившийся на указанную дату, а также отдельные примечания к промежуточной сокращенной финансовой отчетности.

Руководство Банка энергетического машиностроения (ЭНЕРГОМАШБАНК) публичное акционерное общество несет ответственность за подготовку и представление данной промежуточной сокращенной финансовой отчетности в соответствии с Международным стандартом финансовой отчетности (IAS) 34 "Промежуточная финансовая отчетность".

Ответственность аудитора заключается в формировании вывода о данной промежуточной финансовой отчетности на основе проведенной обзорной проверки.


Объем обзорной проверки

Мы провели обзорную проверку в соответствии с Международным стандартом обзорных проверок 2410 "Обзорная проверка промежуточной финансовой информации, выполняемая независимым аудитором организации". Обзорная проверка включает в себя направление запросов в первую очередь лицам, ответственным за финансовые вопросы и вопросы бухгалтерского учета, а также применение аналитических и других процедур обзорной проверки. Объем обзорной проверки значительно меньше объема аудита, проводимого в соответствии с Международными стандартами аудита, и поэтому обзорная проверка не дает нам возможности получить уверенность в том, что нам станут известны все значимые вопросы, которые могли бы быть выявлены в процессе аудита. Следовательно, мы не выражаем аудиторское мнение.

Вывод

На основе проведенной нами обзорной проверки не выявлены факты, которые могут служить основанием для того, чтобы мы сочли, что прилагаемая промежуточная сокращенная финансовая отчетность не подготовлена во всех существенных аспектах в соответствии с Международным стандартом финансовой отчетности IAS 34 "Промежуточная финансовая отчетность".

Генеральный директор ООО "Банковский аудит"

 Поздняков Е.Г.

Аудиторская организация

Общество с ограниченной ответственностью "Банковский аудит"
ОГРН 1127747288767
105066, Россия, г. Москва, ул. Спартаковская, д. 19, стр. 3А
Член Саморегулируемой организации аудиторов Ассоциация "Содружество"
ОПНЗ 11606064704

28 августа 2018 года


ПАО "Энергомашбанк"

Промежуточный сокращенный отчет о финансовом положении


(в тысячах рублей)

	Примечание	30 июня 2018 года (неаудированные данные)	31 декабря 2017 года
Активы			
Денежные средства и их эквиваленты	5	1 004 681	775 951
Обязательные резервы на счетах в Банке России (центральных банках)		44 445	44 435
Средства в других банках	7	2 207 877	3 269 886
Кредиты и дебиторская задолженность	6	3 462 914	2 861 383
Долгосрочные активы, классифицируемые как «предназначенные для продажи»	8	131 145	160 691
Основные средства		89 844	90 946
Нематериальные активы		12 004	10 337
Прочие активы	9	18 206	18 493
Итого активов		6 971 116	7 232 122
Обязательства			
Средства клиентов	10	5 546 408	5 873 044
Выпущенные долговые ценные бумаги		16 945	11 715
Прочие заемные средства		10 000	90 000
Прочие обязательства	11	109 047	89 385
Текущее обязательство по налогу на прибыль		2 658	0
Итого обязательств		5 685 058	6 064 144
Собственный капитал (Дефицит собственного капитала)			
Уставный капитал	12	851 590	851 590
Эмиссионный доход	12	460 697	460 697
Нераспределенная прибыль (Накопленный дефицит)		(26 229)	(144 309)
Итого собственный капитал		1 286 058	1 167 978
Итого обязательств и собственного капитала (дефицита собственного капитала)		6 971 116	7 232 122

Утверждено и подписано от имени Правления 28 августа 2018 года.

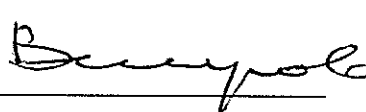

Генеральный директор-
Председатель Правления
Г.И. Ветров





Главный бухгалтер
В.И. Лапина

ПАО "Энергомашбанк"
Промежуточный сокращенный отчет о совокупном доходе
(в тысячах рублей)

(неаудированные данные)	Примечание	За шесть месяцев, закончившихся 30 июня	
		2018	2017
Процентные доходы	14	334 572	375 418
Процентные расходы	14	-116 302	-142 446
Чистые процентные доходы (Чистые процентные расходы)		218 270	232 972
Создание резерва под кредитные убытки по кредитам и дебиторской задолженности, средствам в других банках	6,7	-29 282	278 208
Чистые процентные доходы (Чистые процентные расходы) после создания резерва под кредитные убытки по кредитам и дебиторской задолженности, средствам в других банках		188 988	511 180
Доходы за вычетом расходов (Расходы за вычетом доходов) от операций с финансовыми активами, оцениваемыми по справедливой стоимости через прибыль или убыток		89 083	-35 974
Доходы за вычетом расходов (Расходы за вычетом доходов) по операциям с иностранной валютой		3 509	49 726
Доходы за вычетом расходов (Расходы за вычетом доходов) от переоценки иностранной валюты		28 616	25 713
Комиссионные доходы	15	127 058	120 176
Комиссионные расходы	15	-14 617	-10 656
Расходы (Доходы) от обязательств, привлеченных по ставкам выше (ниже) рыночных		-230	-1 220
Создание резерва под кредитные убытки по обязательствам кредитного характера	11	-537	0
Изменение прочих резервов	9	-21 779	2 456
Прочие операционные доходы	16	17 535	14 958
Чистые доходы (расходы)		417 626	676 359
Административные и прочие операционные расходы	17	-307 910	-560 957
Прибыль (убыток) до налогообложения		109 716	115 402
(Расходы) возмещения по налогу на прибыль		-6 867	0
Прибыль (убыток) за период, приходящийся на собственников кредитной организации		102 849	115 402
Базовая прибыль на обыкновенную акцию, приходящаяся на акционеров Банка (в рублях на акцию)	18	0,51	0,57
Разводненная прибыль на обыкновенную акцию, приходящаяся на акционеров Банка (в рублях на акцию)	18	0,49	0,55



Генеральный директор-
Председатель Правления
Г.И. Ветров




Главный бухгалтер
В.И. Лапина


ПАО "Энергомашбанк"
Промежуточный сокращенный отчет о совокупном доходе
(в тысячах рублей)

(неаудированные данные)	Примечание	За шесть месяцев, закончившихся 30 июня	
		2018	2017
Прибыль (Убыток) за период, признанная (признанный) в отчете о прибылях и убытках		102 849	115 402
Прочий совокупный доход за вычетом налога на прибыль		0	0
Совокупный доход (убыток) за период		102 849	115 402



Генеральный директор-
Председатель Правления
Г.И. Ветров





Главный бухгалтер
В.И. Лапина

		За шесть месяцев, закончившихся 30 июня	
(неаудированные данные)	Примечание	2018	2017
Денежные средства от операционной деятельности			
Проценты полученные		353 422	453 074
Проценты уплаченные		-128 627	-180 946
Доходы за вычетом расходов (Расходы за вычетом доходов) по операциям с иностранной валютой		3 509	49 726
Комиссии полученные		133 984	118 073
Комиссии уплаченные		-14 617	-10 656
Прочие операционные доходы		14 861	14 908
Уплаченные административные и прочие операционные расходы		-292 936	-542 221
Уплаченный налог на прибыль		-4 209	0
Денежные средства, полученные от (использованные в) операционной деятельности до изменений в операционных активах и обязательствах		65 387	-98 042
Изменение в операционных активах и обязательствах			
Чистое снижение (прирост) по обязательным резервам на счетах в Банке России (центральных банках)		-10	4 623
Чистое снижение (прирост) по средствам в других банках		1 060 057	490 758
Чистое снижение (прирост) по кредитам и дебиторской задолженности		-503 710	854 092
Чистое снижение (прирост) по прочим активам		-24 110	5 400
Чистый прирост (снижение) по средствам клиентов		-342 448	-1 096 438
Чистый прирост (снижение) по выпущенным долговым обязательствам		5 000	-67 425
Чистый прирост (снижение) по прочим обязательствам		-2 502	-22 957
Чистые денежные средства, полученные от (использованные в) операционной деятельности		257 664	70 011
Денежные средства от инвестиционной деятельности			
Поступления от реализации долгосрочных активов, классифицируемых как "предназначенные для продажи"		32 206	15 689
Приобретение основных средств и нематериальных активов	9	-6 572	-460
Поступления от реализации основных средств и нематериальных активов		17	237
Чистые денежные средства, полученные от (использованные в) инвестиционной деятельности		25 651	15 466
Денежные средства от финансовой деятельности			
Возврат прочих заемных средств		-80 000	0
Выплаченные дивиденды	21	-33 750	-40 500
Чистые денежные средства, полученные от (использованные в) финансовой деятельности		-113 750	-40 500

ПАО "Энергомашбанк"

Промежуточный сокращенный отчет о движении денежных средств

(в тысячах рублей)

Влияние изменений официального курса Банка России на денежные средства и их эквиваленты		59 165	28 563
Чистый прирост (снижение) денежных средств и их эквивалентов		228 730	73 540
Денежные средства и их эквиваленты на начало года	5	775 951	1 186 297
Денежные средства и их эквиваленты на конец отчетного периода	5	1 004 681	1 259 837



Генеральный директор-
Председатель Правления
Г.И. Ветров






Главный бухгалтер
В.И. Лапина

ПАО "Энергомашбанк"

Промежуточный сокращенный отчет об изменениях в собственном капитале


(в тысячах рублей)

Собственный капитал					
	Уставн ый капитал	Эмисси онный доход	Фонд переоценки основных средств	Нераспределен ная прибыль (накопленный дефицит)	Итого собственный капитал (дефицит собственного капитала)
Остаток за 31 декабря 2016 года	851 590	603 197	72 519	-398 387	1 128 919
Совокупный доход (убыток):					
прибыль (убыток)	0	0	0	115 402	115 402
прочий совокупный	0	0	0	0	0
Направление части ЭД на погашение убытка		-142 500		142 500	0
Дивиденды	0	0	0	-40 500	-40 500
Остаток за 30 июня 2017 года (неаудированные данные)	851 590	460 697	72 519	-180 985	1 203 821
Остаток за 31 декабря 2017 года	851 590	460 697	0	-144 309	1 167 978
Влияние первого применения МСФО (IFRS) 9 на 1 января 2018 года (неаудированные данные)	0	0	0	48 981	48 981
Пересчитанный остаток на 1 января 2018 года (неаудированные данные)	851 590	460 697	0	-95 328	1 216 959
Совокупный доход (убыток):					
прибыль (убыток)	0	0	0	102 849	102 849
прочий совокупный	0	0	0	0	0
Дивиденды	0	0	0	-33 750	-33 750
Остаток за 30 июня 2018 года (неаудированные данные)	851 590	460 697	0	-26 229	1 286 058



Генеральный директор-
Председатель Правления
Г.И. Ветров





Главный бухгалтер
В.И. Лапина