

МОРСКОЙ АКЦИОНЕРНЫЙ БАНК
(Открытое Акционерное Общество)

Аудиторское заключение

по результатам проведения аудита
за период с 01 января по 31 декабря 2016 г.

Москва | 2017



Аудиторское заключение

о годовой бухгалтерской (финансовой) отчетности
МОРСКОГО АКЦИОНЕРНОГО БАНКА (Открытое Акционерное
Общество) за 2016 год

Акционерам
МОРСКОГО АКЦИОНЕРНОГО БАНКА
(Открытое Акционерное Общество)
и иным лицам

Аудируемое лицо

Наименование:

МОРСКОЙ АКЦИОНЕРНЫЙ БАНК (Открытое Акционерное Общество)
(далее - МОРСКОЙ БАНК (ОАО)).

Место нахождения:

117105, Российская Федерация, город Москва, Варшавское шоссе, дом 1,
строение 1 - 2.

Государственная регистрация:

Дата регистрации Центральным банком Российской Федерации (Банком
России) – 29.03.1989. Регистрационный номер: 77. Внесено в Единый
государственный реестр юридических лиц 24.12.2002 г. за основным
государственным регистрационным номером 1027700568224.

Аудитор

Наименование:


Общество с ограниченной ответственностью «Финансовые и бухгалтерские
консультанты» (ООО «ФБК»).

Место нахождения:

101990, г. Москва, ул. Мясницкая, д. 44/1, стр. 2АБ.

Государственная регистрация:

Зарегистрировано Московской регистрационной палатой 15 ноября 1993 года,
свидетельство: серия ЮЗ 3 № 484.583 РП. Внесено в Единый государственный
реестр юридических лиц 24 июля 2002 года за основным государственным
номером 1027700058286.



Членство в саморегулируемой организации аудиторов:

Саморегулируемая организация аудиторов Ассоциация «Содружество» (СРО ААС).

Номер в реестре аудиторских организаций саморегулируемой организации аудиторов:

Свидетельство о членстве в саморегулируемой организации аудиторов Ассоциация «Содружество» № 7198, ОРНЗ – 11506030481.

Мы провели аудит прилагаемой годовой бухгалтерской (финансовой) отчетности МОРСКОГО БАНКА (ОАО) (далее – Банк), состоящей из бухгалтерского баланса (публикуемая форма) по состоянию на 01 января 2017 года, отчета о финансовых результатах (публикуемая форма) за 2016 год, отчета об уровне достаточности капитала для покрытия рисков, величине резервов на возможные потери по ссудам и иных активов (публикуемая форма) по состоянию на 01 января 2017 года, сведений об обязательных нормативах, показателе финансового рычага и нормативе краткосрочной ликвидности (публикуемая форма) по состоянию на 01 января 2017 года, отчета о движении денежных средств (публикуемая форма) на 01 января 2017 года и пояснительной информации.

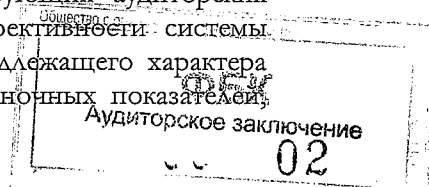
Ответственность аудируемого лица за годовую бухгалтерскую (финансовую) отчетность

Руководство аудируемого лица несет ответственность за составление и достоверность указанной годовой бухгалтерской (финансовой) отчетности в соответствии с российскими правилами составления годовой бухгалтерской (финансовой) отчетности кредитными организациями и за систему внутреннего контроля, необходимую для составления годовой бухгалтерской (финансовой) отчетности, не содержащей существенных искажений вследствие недобросовестных действий или ошибок.

Ответственность аудитора

Наша ответственность заключается в выражении мнения о достоверности годовой бухгалтерской (финансовой) отчетности во всех существенных отношениях на основе проведенного нами аудита. Мы проводили аудит в соответствии с федеральными стандартами аудиторской деятельности. Данные стандарты требуют соблюдения применимых этических норм, а также планирования и проведения аудита таким образом, чтобы получить достаточную уверенность в том, что годовая бухгалтерская (финансовая) отчетность не содержит существенных искажений.

Аудит включал проведение аудиторских процедур, направленных на получение аудиторских доказательств, подтверждающих числовые показатели в годовой бухгалтерской (финансовой) отчетности и раскрытие в ней информации. Выбор аудиторских процедур является предметом нашего суждения, которое основывается на оценке риска существенных искажений, допущенных вследствие недобросовестных действий или ошибок. В процессе оценки данного риска нами рассмотрена система внутреннего контроля, обеспечивающая составление и достоверность годовой бухгалтерской (финансовой) отчетности, с целью выбора соответствующих аудиторских процедур, но не с целью выражения мнения об эффективности системы внутреннего контроля. Аудит также включал оценку надлежащего характера применяемой учетной политики и обоснованности оценочных показателей.



полученных руководством Банка, а также оценку представления годовой бухгалтерской (финансовой) отчетности в целом.

Мы полагаем, что полученные в ходе аудита аудиторские доказательства дают достаточные основания для выражения мнения о достоверности годовой бухгалтерской (финансовой) отчетности.

Мнение

По нашему мнению, годовая бухгалтерская (финансовая) отчетность отражает достоверно во всех существенных отношениях финансовое положение Банка по состоянию на 01 января 2017 года, финансовые результаты его деятельности за 2016 год и движение денежных средств на 01 января 2017 года в соответствии с российскими правилами составления бухгалтерской (финансовой) отчетности кредитными организациями.

Важные обстоятельства

Не изменяя мнения о достоверности годовой бухгалтерской (финансовой) отчетности, мы обращаем внимание на Основные показатели деятельности и факторы, повлиявшие на финансовый результат Банка Пояснительной информации к годовой бухгалтерской (финансовой) отчетности, в которой отмечено существенное снижение совокупных активов за 2016 год; существенное сокращение совокупного капитала на 01 января 2017 г., связанное с единовременным признанием убытков по продаже проблемных активов; убыток по итогам 2016 года, связанный с увеличением операционных расходов в связи с активным урегулированием проблемной задолженности.

Прилагаемая годовая бухгалтерская (финансовая) отчетность подготовлена на основании допущения о том, что Банк будет продолжать осуществлять финансово-хозяйственную деятельность на непрерывной основе. Способность Банка продолжать свою деятельность непрерывно зависит от поддержки и обеспечения необходимыми финансовыми ресурсами для продолжения деятельности конечного бенефициарного владельца Банка в обозримом будущем.

Также мы обращаем внимание на то, что в Основных показателях деятельности и факторах, повлиявших на финансовый результат Пояснительной информации к годовой бухгалтерской (финансовой) отчетности Банком раскрыта информация об отсутствии на момент подписания годовой бухгалтерской (финансовой) отчетности неурегулированных обязательств.

Обращаем внимание на Примечание 3.6. к годовой бухгалтерской (финансовой) отчетности, в котором раскрыта информация планируемого Банком размещения дополнительных акции путем мены (конвертации) акций на требования по субординированным депозитам.

Наше мнение не содержит оговорки в отношении данных вопросов.

Прочие сведения

1. В целях подтверждения источников происхождения денежных средств финансовой помощи, предоставленной Банку в рамках Соглашений от 25 августа 2016 г. и от 21 декабря 2016 г., по состоянию на 31 марта 2017 г. МОРСКОЙ БАНК (ОАО) предоставил аудиторам мотивированные суждения Банка, выписки по счетам клиентов, в том числе открытым в

иных кредитных организациях и информационное письмо Компании SVG Investments Corp. о полученных в 2016 г. дивидендах от Компании Transas Holdings Limited.

Компания SVG Investments Corp. владеет 100% голосов к общему количеству голосующих долей Компании MB MARITIME INVESTMENT GROUP LIMITED, являющейся единственным участником акционера Банка (доля 99,8762%) - ООО «Агентство инвестиций и развития ТЭК».

Аудиторами не проводился аудит бухгалтерской (финансовой) отчетности ООО «Агентство инвестиций и развития ТЭК», Компании MB MARITIME INVESTMENT GROUP LIMITED, Компании SVG Investments Corp. и Компании Transas Holdings Limited за 2016 год для целей подтверждения источников происхождения денежных средств финансовой помощи, предоставленной Банку в рамках Соглашений от 25 августа 2016 г. и от 21 декабря 2016 г.

Отчет

о результатах проверки в соответствии с требованиями

Федерального закона от 2 декабря 1990 г. № 395-І

«О банках и банковской деятельности»

Руководство Банка несет ответственность за выполнение Банком обязательных нормативов, установленных Банком России, а также за соответствие внутреннего контроля и организации систем управления рисками Банка требованиям, предъявляемым Банком России к таким системам.

В соответствии со статьей 42 Федерального закона от 2 декабря 1990 года №395-І «О банках и банковской деятельности» в ходе аудита годовой бухгалтерской (финансовой) отчетности Банка за 2016 год мы провели проверку:

- выполнения Банком по состоянию на 01 января 2017 года обязательных нормативов, установленных Банком России;
- соответствия внутреннего контроля и организации систем управления рисками Банка требованиям, предъявляемым Банком России к таким системам.

Указанная проверка ограничивалась такими выбранными на основе нашего суждения процедурами, как запросы, анализ, изучение документов, сравнение утвержденных Банком требований, порядка и методик с требованиями, предъявляемыми Банком России, а также пересчет и сравнение числовых показателей и иной информации.

В результате проведенной нами проверки установлено следующее:

1) в части выполнения Банком обязательных нормативов, установленных Банком России:

- значения установленных Банком России обязательных нормативов Банка по состоянию на 01 января 2017 года находились в пределах лимитов, установленных Банком России.

Мы не проводили каких-либо процедур в отношении данных бухгалтерского учета Банка, кроме процедур, которые мы сочли необходимыми для целей выражения мнения о том, отражает ли годовая бухгалтерская (финансовая)

отчетность Банка достоверно во всех существенных отношениях его финансовое положение по состоянию на 01 января 2017 года, финансовые результаты его деятельности и движение денежных средств за 2016 год в соответствии с российскими правилами составления годовой бухгалтерской (финансовой) отчетности кредитными организациями;

2) в части соответствия внутреннего контроля и организации систем управления рисками Банка требованиям, предъявляемым Банком России к таким системам:

а) в соответствии с требованиями и рекомендациями Банка России по состоянию на 31 декабря 2016 года служба внутреннего аудита Банка подчинена и подотчетна Совету директоров Банка, подразделения управления рисками Банка не были подчинены и не были подотчетны подразделениям, принимающим соответствующие риски, руководители службы внутреннего аудита и подразделения управления рисками Банка соответствуют квалификационным требованиям, установленным Банком России;

б) действующие по состоянию на 31 декабря 2016 года внутренние документы Банка, устанавливающие методики выявления и управления значимыми для Банка кредитными, операционными, рыночными, процентными, правовыми рисками, рисками потери ликвидности и рисками потери деловой репутации, осуществления стресс-тестирования утверждены уполномоченными органами управления Банка в соответствии с требованиями и рекомендациями Банка России;

в) наличие в Банке по состоянию на 31 декабря 2016 года системы отчетности по значимым для Банка кредитным, операционным, рыночным, процентным, правовым рискам, рискам потери ликвидности и рискам потери деловой репутации, а также собственным средствам (капиталу) Банка;

г) периодичность и последовательность отчетов, подготовленных подразделениями управления рисками Банка и службой внутреннего аудита Банка в течение 2016 года по вопросам управления кредитными, операционными, рыночными, процентными, правовыми рисками, рисками потери ликвидности и рисками потери деловой репутации Банка, соответствовали внутренним документам Банка; указанные отчеты включали результаты наблюдения подразделениями управления рисками Банка и службой внутреннего аудита Банка в отношении оценки эффективности соответствующих методик Банка, а также рекомендации по их совершенствованию;

д) по состоянию на 31 декабря 2016 года к полномочиям Совета директоров Банка и его исполнительных органов управления относится контроль соблюдения Банком установленных внутренними документами Банка предельных значений рисков и достаточности собственных средств (капитала). С целью осуществления контроля эффективности применяемых в Банке процедур управления рисками и последовательности их применения в течение 2016 года Совет директоров Банка и его исполнительные органы управления на периодической основе обсуждали отчеты, подготовленные подразделениями управления рисками Банка и службой внутреннего аудита, рассматривали предлагаемые меры по устранению недостатков.

Вместе с тем, выявленные в ходе аудита годовой бухгалтерской (финансовой) отчетности отдельные нарушения в оценках кредитного риска, могут свидетельствовать о недостатках в системе внутреннего контроля.
По состоянию на 01.01.2017 г. менеджментом Банка ведется работа по разработке новой Стратегии Банка.

Процедуры в отношении внутреннего контроля и организации систем управления рисками Банка проведены нами исключительно для целей проверки соответствия внутреннего контроля и организации систем управления рисками Банка требованиям, предъявляемым Банком России к таким системам.

Президент ООО «ФБК»



На основании Устава,

квалификационный аттестат аудитора
№ 01-0004230, ОРНЗ 21606043397

Руководитель
аудиторской проверки

Н.И. Мушкарина

квалификационный аттестат аудитора
от 19.11 2012 г. № 01-000988,
ОРНЗ 21606041880

Дата аудиторского заключения
«31» марта 2017 года

Банковская отчетность

Код территории	Код кредитной организации (филиала)	по ОКДТО	по ОКПО	регистрационный номер	((/порядковый номер))
45296561000	05838400	77			

БУХГАЛТЕРСКИЙ БАЛАНС
(публикуемая форма)
на 01.01.2017 года

Кредитной организации
МОРСКОЙ АКЦИОНЕРНЫЙ БАНК (Открытое Акционерное общество)
/ МОРСКОЙ БАНК (ОАО)

Почтовый адрес
117105, Москва, Варшавское шоссе, д.1, стр.1-2

Код формы по ОКУД 0409806
Квартальная (Годовая)
тыс. руб.

Номер строки	Наименование статьи	Номер пояснений	Данные на отчетную дату	Данные на начало отчетного года
1	2	3	4	5
I. АКТИВЫ				
1	Денежные средства	4.1	247212	395963
2	Средства кредитных организаций в Центральном банке Российской Федерации	4.1	613612	336052
2.1	Обязательные резервы	4.1	267320	89159
3	Средства в кредитных организациях	4.1	748443	717500
4	Финансовые активы, оцениваемые по справедливой стоимости через прибыль или убыток	4.2	0	0
5	Чистая ссудная задолженность	4.5	7979603	10236411
6	Чистые вложения в ценные бумаги и другие финансовые активы, имеющиеся в наличии для продажи	4.6	1909023	8397769
6.1	Инвестиции в дочерние и зависимые организации		0	0
6.2	Чистые вложения в ценные бумаги, удерживаемые до погашения	4.7	0	1891218
8	Требования по текущему налогу на прибыль		0	0
9	Отложенный налоговый актив		315749	235923
10	Основные средства, нематериальные активы и материалы	4.10	627030	687476
	Запасы			

Аудиторское заключение

11	Долгосрочные активы, предназначенные для продажи	4.4	818396	380079
12	Прочие активы	4.12	133085	211006
13	Всего активов		13392153	23489397
II. ПАСИВЫ				
14	Кредиты, депозиты и прочие средства Центрального банка Российской Федерации		100000	6804993
15	Средства кредитных организаций	4.13	18	1340094
16	Средства клиентов, не являющихся кредитными организациями	4.14	11435858	12942621
16.1	Вклады (средства) физических лиц в том числе индивидуальных предпринимателей		6649594	5964549
17	Финансовые обязательства, оцениваемые по справедливой стоимости через прибыль или убыток	4.15	0	0
18	Выпущенные долговые обязательства	4.16	94041	581968
19	Обязательство по текущему налогу на прибыль		0	0
20	Отложенное налоговое обязательство		281	14002
21	Прочие обязательства	4.19	297605	180111
22	Резервы на возможные потери по условным обязательствам кредитного характера, прочих возможных потерях и операциях с резидентами офшорных зон		55594	15488
23	Всего обязательства		11983397	21879277
III. ИСТОЧНИКИ СОБСТВЕННЫХ СРЕДСТВ				

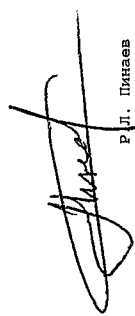
24	Средства акционеров (участников)	4.20	1406739	1009800
25	Собственные акции (доли), выкупленные у акционеров (участников)		0	0
26	Эмиссионный доход		548248	100000
27	Резервный фонд		256486	631257
28	Пероценка по справедливой стоимости ценных бумаг, имеющихся в наличии для продажи, уменьшенная на отложенное налоговое обязательство (увеличенная на отложенный налоговый актив)		-14656	-60675
29	Пероценка основных средств и нематериальных активов, уменьшенная на отложенное налоговое обязательство		160571	156516
30	Пероценка обязательств (требований) по выплате долгосрочных вознаграждений		0	0
31	Пероценка инструментов хеджирования		0	0
32	Денежные средства безвозмездного финансирования (вклады в имущество)		150000	0
33	Нераспределенная прибыль (непокрытые убытки) прошлых лет		-29424	147993
34	Неиспользованная прибыль (убыток) за отчетный период		-1069208	-374771
35	Всего источников собственных средств		1408756	1610120

Аудиторское заключение

ОБЖ

08

IV. ВНЕБАЛАНСОВЫЕ ОБЯЗАТЕЛЬСТВА				
136	Безотзывные обязательства кредитной организации	2134876		2584735
137	Выданные кредитной организацией гарантии и поручительства	1549637		2036446
138	Условные обязательства некредитного характера	0		0




Председатель Правления
Р.Л. Пинаев



Главный бухгалтер
Е.В. Антоненко

Исполнитель
Телефон: (495) 777-11-77
Е.П. Давыдова

20.03.2017



Банковская отчетность

Код территории (филитала)	Код кредитной организации (филитала)
по ОКПО	по ОКПО
регистрационный номер	регистрационный номер
(/порядковый номер)	(/порядковый номер)
145296561000	05838400
77	77

Отчет о финансовых результатах
(публикуемая форма)
за 2016 год

Кредитной организации
МОРСКОЙ АКЦИОНЕРНЫЙ БАНК (Открытое Акционерное общество)
/ МОРСКОЙ БАНК (ОАО)

Почтовый адрес
117105, Москва, Варшавское шоссе, д.1, стр.1-2

Код формы по ОКУД 0409807
Квартальная (Годовая)

Раздел 1. О прибылях и убытках

Номер строки	Наименование статьи	Номер пояснений	Данные за отчетный период	Данные за соответствующий период прошлого года
1	2	3	4	5
1	Процентные доходы, всего, в том числе:		1791789	2419183
1.1	от размещения средств в кредитных организациях		2153	5482
1.2	от ссуд, предоставленных клиентам, не являющимся кредитными организациями		1571476	1631369
1.3	от оказания услуг по финансовой аренде (лизингу)		0	0
1.4	от вложений в ценные бумаги		218160	782332
2	Процентные расходы, всего, в том числе:		1063664	2074635
2.1	по привлеченным средствам кредитных организаций		156785	805873
2.2	по привлеченным средствам клиентов, не являющимся кредитными организациями		893784	1114351
2.3	по выпущенным долговым обязательствам		13095	15441
3	Чистые процентные доходы (отрицательная процентная маржа)		728125	344548
4	Изменения резерва на возможные потери по ссудам, ссудной и приравненной к ней задолженности, средствам, равным на корреспондентских счетах, а также начисленным процентным доходам, всего, в том числе:		-86412	-503243

Аудиторское заключение
10

14.1	Изменение резерва на возможные потери по начисленным процентным доходам		35266	-48977
15	Чистые процентные доходы (отрицательная процентная маржа) после создания резерва на возможные потери		641713	-158695
16	Чистые доходы от операций с финансовыми активами, оцененными по справедливой стоимости через прибыль или убыток	2		5416
17	Чистые доходы от операций с финансовыми обязательствами, оцененными по справедливой стоимости через прибыль или убыток	22593		0
18	Чистые доходы от операций с ценными бумагами, имеющимися в наличии для продажи	-80073		276434
19	Чистые доходы от операций с ценными бумагами, удерживаемыми до погашения	0		0
110	Чистые доходы от операций с иностранной валютой	-400004		262986
111	Чистые доходы от переоценки иностранной валюты	5.2	317344	-194453
112	Чистые доходы от операций с драгоценными металлами	0		0
113	Доходы от участия в капитале других юридических лиц	0		0
114	Комиссионные доходы		211150	203745
115	Комиссионные расходы		50862	36913
116	Изменение резерва на возможные потери по ценным бумагам, имеющимся в наличии для продажи	5.1	29631	0
117	Изменение резерва на возможные потери по ценным бумагам, удерживаемым до погашения		0	0
118	Изменение резерва по прочим потерям	5.1	-71300	-59872
119	Прочие операционные доходы	5.7	37050	20020
120	Чистые доходы (расходы)		657244	318668
121	Операционные расходы	5.5 5.7 11.3	1782112	798381
122	Прибыль (убыток) до налогообложения		-1124868	-479713
123	Возмещение (расход) по налогам	5.3	-55660	-104942
124	Прибыль (убыток) от продолжающейся деятельности		-1077243	-374771
125	Прибыль (убыток) от прекращенной деятельности	5.7	8035	0
126	Прибыль (убыток) за отчетный период		-1069208	-374771


тыс. руб.

Раздел 2. О прочем совокупном доходе

Номер строки	Наименования статьи	Номер пояснений	Данные за отчетный период	Данные за соответствующий период прошлого года
1	2	3	4	5
1	Прибыль (убыток) за отчетный период		-1069208	-374771

12	Прочий совокупный доход (убыток)		X		X
13	Статьи, которые не переклассифицируются в прибыль или убыток, всего, в том числе:		0		0
13.1	изменение фонда переоценки основных средств		0		0
13.2	изменение фонда переоценки обязательств (приваговий) по пенсионному обеспечению работников по программам с установленными выплатами		0		0
14	Налог на прибыль, относящийся к статьям, которые не могут быть переклассифицированы в прибыль или убыток		0		0
15	Прочий совокупный доход (убыток), который не может быть переклассифицирован в прибыль или убыток, за вычетом налога на прибыль		0		0
16	Статьи, которые не могут быть переклассифицированы в прибыль или убыток, всего, в том числе:		61188		445395
16.1	изменение фонда переоценки финансовых активов, имеющихся в наличии для продажи		61188		445395
16.2	изменение фонда хеджирования денежных потоков		0		0
17	Налог на прибыль, относящийся к статьям, которые могут быть переклассифицированы в прибыль или убыток		12519		103080
18	Прочий совокупный доход (убыток), который может быть переклассифицирован в прибыль или убыток, за вычетом налога на прибыль		48669		342315
19	Прочий совокупный доход (убыток) за вычетом налога на прибыль		48669		342315
110	Финансовый результат за отчетный период		-1020539		-32456

Председатель
Р. Л. Пинаев



Главный бухгалтер
Е. В. Антоенко

Исполнитель
Е. П. Давыдова

Исполнитель
Телефон: (495) 777-11-77
20.03.2017

ФБК
Аудиторское заключение

Банковская отчетность

Код территории	Код кредитной организации (филиала)
по ОКЕО	по ОКПО
	регистрационный номер
	((/порядковый номер))
145296561000	05838400
	77

ОТЧЕТ ОБ УРОВНЕ ДОСТАТОЧНОСТИ КАПИТАЛА ДЛЯ ПОКРЫТИЯ РИСКОВ,
ВЕЛИЧИНЕ РЕЗЕРВОВ НА ВОЗМОЖНЫЕ ПОТЕРИ ПО СУДАМ И ИНЫМ АКТИВАМ
(ПУБЛИКУЕМАЯ ФОРМА)

по состоянию на 01.01.2017 года

Кредитной организации
МОРСКОЙ АКЦИОНЕРНЫЙ БАНК (Открытое Акционерное общество)
/ МОРСКОЙ БАНК (ОАО)

Почтовый адрес
117105, Москва, Варшавское шоссе, д.1, стр.1-2

Код формы по ОКД 0409808
Квартальная (Годовая)

Раздел 1. Информация об уровне достаточности капитала

Номер строки	Наименование инструмента (показателя)	Номер пояснения	Стоимость инструмента (величина показателя)		Стоимость инструмента (величина показателя)	
			на отчетную дату	на начало отчетного года	на начало отчетного года	на начало отчетного года
1	2	3	4	5	6	7
Источники базового капитала						
1	Уставный капитал и эмиссионный доход, всего, в том числе сформированный:	16.1	1954987.0000	X	1109800.0000	X
1.1	Обыкновенные акции (доля)		1954987.0000	X	1109800.0000	X
1.2	Привилегированные акции			X		X
2	Нераспределенная прибыль (убыток):		-945475.0000	X	-297574.0000	X
2.1	Прошлых лет					

тыс. руб.

Аудиторское заключение

ФСК

13

2.2	Отчетного года		-29424.0000	X		-297574.0000	X
3	Резервный фонд		-916051.0000	X			X
4	Доли уставного капитала, подлежащие поэтапному исключению из расчета собственных средств (капитала)		256486.0000	X		631257.0000	X
5	Инструменты базового капитала дочерних организаций, принадлежащие третьим сторонам	не применимо		X	не применимо		X
6	Источники базового капитала, итого (строка 1 +/- строка 2 + строка 4 + строка 5)	не применимо			не применимо		
7	Показатели, уменьшающие источники базового капитала	1265998.0000	X		1443483.0000	X	
8	Корректировка торгового портфеля	не применимо	не применимо	не применимо	не применимо	не применимо	
9	Деловая репутация (Гудвилл) за вычетом отложенных налоговых обязательств						
10	Нематериальные активы (кроме деловой репутации и сумм прав по обслуживаниюпотечных кредитов) за вычетом отложенных налоговых обязательств	19926.0000					
11	Отложенные налоговые активы, зависящие от будущей прибыли	127210.0000			79318.0000		
12	Резервы хеджирования денежных потоков	не применимо	не применимо	не применимо	не применимо	не применимо	
13	Недосозданные резервы на возможные потери	61712.0000					
14	Доход от сделок секьюритизации	не применимо	не применимо	не применимо	не применимо	не применимо	
15	Доходы и расходы, связанные с изменением кредитного риска по обязательствам, оцениваемым по справедливой стоимости	не применимо	не применимо	не применимо	не применимо	не применимо	
16	Активы пенсионного плана с установленными выплатами	не применимо	не применимо	не применимо	не применимо	не применимо	
17	Вложения в собственные акции (долями)						
18	Взаимное перекрестное владение акциями (долями)	не применимо	не применимо	не применимо	не применимо	не применимо	
19	Насущные вложения в инструменты базового капитала финансовых организаций						
20	Права по обслуживанию ипотечных кредитов	не применимо	не применимо	не применимо	не применимо	не применимо	
21	Отложенные налоговые активы, не зависящие от будущей прибыли						
22	Совокупная сумма существенных вложений и отложенных налоговых активов в части, превышающей 15 процентов от вели-						

[illegible]

[illegible]

Примечание.

Сведения о данных бухгалтерского баланса, являющихся источниками для составления раздела 1 Отчета, приведены в пояснениях N _____ к Отчету о финансовом положении (бухгалтерскому балансу) за 20__ года, сопроводительной информации к форме 0409808.

Раздел 2. Сведения о величине кредитного, операционного и рыночного рисков, покрываемых капиталом

Подраздел 2.1. Кредитный риск при применении стандартизированного подхода

тыс. руб.

Номер строки	Наименование показателя	Номер пояснения	Данные на отчетную дату			Данные на начало отчетного года		
			Стоимость активов (инструментов), за вычетом оцененных по уровню риска стандартизированному подходу	Активы (инструменты) за вычетом сформированных резервов на возможные потери	Стоимость активов (инструментов), за вычетом оцененных по уровню риска стандартизированному подходу	Стоимость активов (инструментов), за вычетом сформированных резервов на возможные потери	Стоимость активов (инструментов), за вычетом оцененных по уровню риска стандартизированному подходу	
1	2	3	4	5	6	7	8	9
1	Кредитный риск по активам, отраженным на балансовых счетах	9.9.2	11047576	9340519	7874420	22832199	20855431	10821512
1.1	Активы с коэффициентом риска <1> 0 процентов, всего, из них:		974034	974034	0	8699526	8699526	0
1.1.1	денежные средства и обязательные резервы, депонированные в Банке России		514532	514532	0	485122	485122	0
1.1.1.1	Кредитные требования и другие требования, обеспеченные гарантиями Российской Федерации, Минфина России и Банка России		0	0	0	0	0	0
1.1.1.2	Кредитные требования и другие требования, обеспеченные ценными бумагами Российской Федерации, Минфина России и Банка России		0	0	0	0	0	0
1.1.1.3	Кредитные требования и другие требования к центральным банкам или правительствам стран, имеющих статус «1» «1» «2», в том числе обеспеченные гарантиями этих стран и так далее		0	0	0	0	0	0
1.2	Активы с коэффициентом риска 20 процентов, всего, из них:		615023	615023	123005	1291254	1291254	258251
1.2.1	Кредитные требования и другие требования к субъектам		0	0	0	0	0	0

ОБК
Аудиторское заключение

19

3	Кредиты на потребительские цели всего, в том числе:	81682	80865	242595	0	0	0	0
3.1	с коэффициентом риска 140 процентов	0	0	0	0	0	0	0
3.2	с коэффициентом риска 170 процентов	0	0	0	0	0	0	0
3.3	с коэффициентом риска 200 процентов	0	0	0	0	0	0	0
3.4	с коэффициентом риска 300 процентов	81682	80865	242595	0	0	0	0
3.5	с коэффициентом риска 600 процентов	0	0	0	0	0	0	0
4	Кредитный риск по условным обязательствам кредитного характера, всего, в том числе:	2045864	1990270	1474126	2647938	2632450	1901295	
4.1	по финансовым инструментам с высоким риском	1549637	1514625	1462125	2036446	2029049	1885066	
4.2	по финансовым инструментам со средним риском	19863	19061	10114	26922	26416	14269	
4.3	по финансовым инструментам с низким риском	8881	8684	1887	10116	9802	1960	
4.4	по финансовым инструментам без риска	467483	447900	0	574454	567183	0	
5	Кредитный риск по производным финансовым инструментам	0	0	0	0	0	0	

<1> Классификация активов по группам риска произведена в соответствии с пунктом 2.3 Инструкции Банка России № 139-И.
 <2> Страновые оценки указаны в соответствии с классификацией экспортных кредитных агентств, участвующих в Соглашении
 экономического сотрудничества и развития (ОЭСР) "Об основных принципах предоставления и использования экспортных кредитов,
 имеющих официальную поддержку" (информация о страновых оценках публикуется на официальном сайте Банка России в информационно-телекоммуникационной сети "Интернет" в разделе "Банковский надзор").
 <3> Рейтинги долгосрочной кредитоспособности кредитной организации определяются на основе присвоенных международными рейтинговыми агентствами рейтингов:
 Standard & Poor's или Fitch Rating's либо Moody's Investors Service.

Подраздел 2.1.1. Кредитный риск при применении подхода на основе внутренних рейтингов

тыс. руб.

Номер строки	Наименование показателя	Данные на отчетную дату			Данные на начало отчетного года			
		Стоимость активов (инструментов), оцениваемых по подходу на основе внутренних рейтингов	Активы (инструменты) за вычетом сформированных резервов на возможные потери	Совокупная величина кредитного риска	Стоимость активов (инструментов), оцениваемых по подходу на основе внутренних рейтингов	Активы (инструменты) за вычетом сформированных резервов на возможные потери	Совокупная величина кредитного риска	
1	2	3	4	5	6	7	8	9
11	Кредитный риск, рассчитанный с использованием базового подхода на основе внутренних рейтингов	0	0	0	0	0	0	0
12	Кредитный риск, рассчитанный с использованием продвинутого подхода на основе внутренних рейтингов	0	0	0	0	0	0	0

Подраздел 2.2 Операционный риск

тыс. руб. (кол-во)

Номер строки	Наименование показателя	Номер пояснения	Данные на отчетную дату	Данные на начало отчетного года
1	2	3	4	5
16	Операционный риск, всего, в том числе:	9.12	154376.0	173758.0

Аудиторское заключение

24

6.1	Доходы для целей расчета капитала на покрытие операционного риска, всего,			1029176.0	1158385.0
	в том числе:				
6.1.1	чистые процентные доходы			563998.0	719462.0
6.1.2	чистые непроцентные доходы			465178.0	438923.0
6.2	Количество лет, предшествующих дате расчета величины операционного риска			3.0	3.0

Подраздел 2.3 Рыночный риск

Номер строки	Наименование показателя	Номер пояснения	Данные на отчетную дату	Данные на начало отчетного года	тыс. руб.
1	2	3	4	5	
7	Совокупный рыночный риск, всего,	9.10	1154655.5	4044087.0	
	в том числе:				
7.1	процентный риск, всего,		85711.3	309290.1	
	в том числе:				
7.1.1	общий		69771.4	194924.6	
7.1.2	специальный		15939.9	114365.5	
7.1.3	гамма-риск и вега-риск по опционам, включаемым в расчет процентного риска		0.0	0.0	
7.2	фондовый риск, всего,		0.0	0.0	
	в том числе:				
7.2.1	общий		0.0	0.0	
7.2.2	специальный		0.0	0.0	
7.2.3	гамма-риск и вега-риск по опционам, включаемым в расчет фондового риска		0.0	0.0	
7.3	валютный риск, всего	9.10.1	6661.2	14236.8	
	в том числе:				
7.3.1	гамма-риск и вега-риск по опционам, включаемым в расчет валютного риска		0.0	0.0	
7.4	товарный риск, всего,		0.0	0.0	
	в том числе:				
7.4.1	основной товарный риск		0.0	0.0	
7.4.2	дополнительный товарный риск		0.0	0.0	
7.4.3	гамма-риск и вега-риск по опционам, включаемым в расчет товарного риска		0.0	0.0	

Раздел 3. Информация о величине резервов на возможные потери по ссудам и иным активам

Номер строки	Наименование показателя	Номер пояснения	Данные на отчетную дату	Прирост (+) / снижение (-) за отчетный период	Данные на начало отчетного года
1	2	3	4	5	6
1.1	фактически сформированные резервы на возможные потери, всего, в том числе:	5.1	2060390	18549	2041841
1.1.1	по ссудам, ссудной и приравненной к ней задолженности		1797887	59591	1738296
1.1.2	по иным балансовым активам, по которым существует риск несения потерь, и прочим потерям		206909	-81148	288057
1.1.3	по основным обязательствам кредитного характера и ценным бумагам, права на которые удостоверяются депозитариями, не удовлетворяющими критериям Банка России, отраженным на внебалансовых счетах		55594	40106	15488
1.1.4	под операции с резидентами офшорных зон		0	0	0

Раздел 4. Информация о показателе финансового рычага

Номер строки	Наименование показателя	Номер пояснения	Значение на отчетную дату	Значение на дату, отстоящую на один квартал от отчетной	Значение на дату, отстоящую на три квартала от отчетной
1	2	3	4	5	6
1.1	Основной капитал, тыс.руб.		1047231.0	1284574.0	1415524.0
1.2	Величина балансовых активов и внебалансовых требований под риском для расчета показателя финансового рычага, тыс.руб.		14359381.0	13497717.0	15169378.0
1.3	Показатель финансового рычага по "Базелю III", процент	7.1	7.3	9.5	9.3
					6.4


Раздел 5. Основные характеристики инструментов капитала

№ п.п. / Наименование	Сокращенное фирменное наименование эмитента инструмента капитала	Идентификационный номер инструмента	Принадлежит право	Уровень капитала, в котором инструмент учитывается в инструменте	Уровень консолидации, в котором инструмент учитывается в инструменте	Тип инструмента	Сумма, стоимость инструмента	Номинальная стоимость инструмента
1	2	3	4	5	6	7	8	9


2.4. изменения официального курса иностранной валюты по отношению к рублю, установленного Банком России 78673;

2.5. иных причин 10889.

Председатель Правления


Р. П. Линаев

Главный бухгалтер




Е. В. Антоненко



Исполнитель Е. В. Антоненко
Телефон: (495) 777-11-44

20.03.2017



Банковская отчетность			
Код территории	Код кредитной организации (филиала)		
по ОКПО	по ОКПО	регистрационный номер	
		(/порядковый номер)	
45296561000	05838400	77	

СВЕДЕНИЯ ОБ ОБЯЗАТЕЛЬНЫХ НОРМАТИВАХ, ПОКАЗАТЕЛЕ ФИНАНСОВОГО РИСКА
И НОРМАТИВЕ КРАТКОСРОЧНОЙ ЛИКВИДНОСТИ
(упрощаемая форма)
на 01.01.2017 года

Кредитной организации
МОРСКОЙ АКЦИОНЕРНЫЙ БАНК (Открытое Акционерное общество)
/ МОРСКОЙ БАНК (ОАО)

Почтовый адрес
117105, Москва, Варшавское шоссе, д.1, стр.1-2

Код формы по ОКУД 0409813
Квартальная (Годовая)

Раздел 1. Сведения об обязательных нормативах

Номер п/п	Наименование показателя	Номер пояснения	Нормативное значение	фактическое значение	
				на отчетную дату	на начало отчетного года
1	2	3	4	5	6
1	Норматив достаточности базового капитала (Н1.1), банковской группы (Н20.1)	9,5	4,5	6,8	6,9
2	Норматив достаточности основного капитала банка (Н1.2), банковской группы (Н20.2)	9,5	6,0	6,8	6,9
3	Норматив достаточности собственных средств (капитала) банка (норматив Н1.0), банковской группы (Н20.0)	9,5	8,0	10,6	14,0
4	Норматив достаточности собственных средств (капитала) небанковской кредитной организации, имеющей право на осуществление переводов денежных средств без открытия банковских счетов и связанных с ними иных банковских операций (Н1.3)				
5	Норматив мгновенной ликвидности банка (Н2)		15,0	83,8	96,8
6	Норматив текущей ликвидности банка (Н3)		50,0	70,9	111,4
7	Норматив долгосрочной ликвидности банка (Н4)		120,0	63,8	64,6

ОБК
Аудиторское заключение

8	Норматив максимального размера риска на одного заемщика или группу связанных заемщиков (H6)		25.0	Максимальное	24.1	Максимальное	18.8
				Минимальное	0.0	Минимальное	0.3
9	Норматив максимального размера крупных кредитных рисков (H7), банковской группы (H22)		800.0		411.4		440.9
10	Норматив максимального размера кредитов, банковских гарантий и поручительств, предоставленных банком своим участникам (акционерам) (H9.1)		50.0		0.0		0.0
11	Норматив совокупной величины риска по инсайдерам банка (H10.1)		3.0		0.2		0.3
12	Норматив использования собственных средств (капитала) банка для приобретения акций (долей) других юридических лиц (H12), норматив использования собственных средств (капитала) банковской группы для приобретения головной кредитной организацией банковской группы и участниками (банковской группы) акций (долей) других юридических лиц (H23)		25.0		0.0		0.0
13	Норматив соотношения суммы ликвидных активов сроком исполнения в ближайшие 30 календарных дней к сумме обязательств РНКО (H15)						
14	Норматив ликвидности небанковской кредитной организации, имеющей право на осуществление переводов денежных средств без открытия банковских счетов и связанных с ними иных банковских операций (H15.1)						
15	Норматив максимальной совокупной величины кредитов клиентам - участникам расчетов на завершение расчетов (H16)						
16	Норматив предоставления РНКО от своего имени и за свой счет кредитов заемщикам, кроме клиентов - участников расчетов (H16.1)						
17	Норматив минимального соотношения размера ипотечного покрытия и объема эмиссии облигаций с ипотечным покрытием (H18)						
18	Норматив максимального соотношения размера риска на одного заемщика или группу связанных заемщиков банковской группы (H21)						

Раздел 2. Информация о расчете показателя финансового рычага

Раздел 2.1 Расчет размера балансовых активов и внебалансовых требований под риском для расчета показателя финансового рычага

Номер п/п	Наименование показателя	Номер пояснения	Сумма	тыс. руб.
1	2	3	4	
1	Размер активов в соответствии с бухгалтерским		133921531	

	балансом (публикуемая форма), всего		не применимо для отчетности кредитной организации как юридическое лица
2	Поправка в части вложений в капитал кредитных, финансовых, страховых или иных организаций, отчетные данные которых включаются в консолидированную финансовую отчетность, но не включаются в расчет величины собственных средств (капитала), обязательных нормативов и размеров (лимитов) открыток валютных позиций банковской группы		
3	Поправка в части филиальных активов, отражаемых в соответствии с правилами бухгалтерского учета, но не включаемых в расчет показателя финансового рычага	0	
4	Поправка в части производных финансовых инструментов (ПФИ)	0	
5	Поправка в части операций кредитования ценными бумагами	-310	
6	Поправка в части приведения к кредитному эквиваленту условных обязательств кредитного характера	1587160	
7	Прочие поправки	622740	
8	Величина балансовых активов и внебалансовых требований под риском с учетом поправок для расчета показателя финансового рычага, итого	14356263	

Раздел 2.2 Таблица расчета показателя финансового рычага

Номер п/п	Наименование показателя	Номер пояснения	Сумма	тыс. руб.
1	2	3	4	
Риск по балансовым активам				
1	Величина балансовых активов, всего:		12829896.0	
2	Уменьшающая поправка на сумму показателей, принимаемых в уменьшение величины источников основного капитала		157055.0	
3	Величина балансовых активов под риском с учетом поправки (разность строк 1 и 2), итого:		12672841.0	
Риск по операциям с ПФИ				
4	Текущий кредитный риск по операциям с ПФИ (за вычетом полученной вариационной маржи), всего:		0.0	

Аудиторское заключение
ФБК

5	Потенциальный кредитный риск на контрагента по операциям с ПФИ, всего:		0.0
6	Поправка на размер номинальной суммы предоставленного обеспечения по операциям с ПФИ, подлежащей списанию с баланса в соответствии с правилами бухгалтерского учета	в соответствии с российскими правилами бухгалтерского учета	
7	Уменьшающая поправка на сумму перечисленной вариационной маржи в установленных случаях		0.0
8	Поправка в части требований банка - участника клиринга к центральному контрагенту по исполнению сделок клиентов		0.0
9	Поправка для учета кредитного риска в отношении базисного (базового) актива по выданным кредитным ПФИ		0.0
10	Уменьшающая поправка в части выданных кредитных ПФИ		0.0
11	Величина риска по ПФИ с учетом поправок (сумма строк 4, 5, 9 за вычетом строк 7, 8, 10), итого:		0.0
Риск по операциям кредитования ценными бумагами			
12	Требования по операциям кредитования ценными бумагами (без учета неттинга), всего:		99690.0
13	Поправка на величину неттинга денежной части (требований и обязательств) по операциям кредитования ценными бумагами		0.0
14	Величина кредитного риска на контрагента по операциям кредитования ценными бумагами		-310.0
15	Величина риска по гарантийным операциям кредитования ценными бумагами		0.0
16	Требования по операциям кредитования ценными бумагами с учетом поправок (сумма строк 12, 14, 15 за вычетом строки 13), итого:		99380.0
Риск по условным обязательствам кредитного характера (КРВ)			
17	Номинальная величина риска по условным обязательствам кредитного характера (КРВ), всего:		1990270.0
18	Поправка в части применения коэффициентов кредитного эквивалента		403110.0
19	Величина риска по условным обязательствам кредитного характера (КРВ) с учетом поправок (разность строк 17 и 18), итого:		1587160.0
Капитал риска			

20	Основной капитал		1047231.0	
21	Величина балансовых активов и внебалансовых требований под риском для расчета показателя финансового рычага (сумма строк 3, 11, 16, 19), всего:	7.2	14359381.0	
Показатель финансового рычага				
22	Показатель финансового рычага по Базелю III (строка 20/ строка 21), процент	7.1	7.3	

Раздел 3. Информация о расчете норматива краткосрочной ликвидности

тыс. руб.

Номер строки	Наименование показателя	Номер пояснения	Данные на 01.04.2016		Данные на 01.07.2016		Данные на 01.10.2016		Данные на 01.01.2017	
			величина требований (обязательства)	взвешенная величина требований (обязательства)	величина требований (обязательства)	взвешенная величина требований (обязательства)	величина требований (обязательства)	взвешенная величина требований (обязательства)	величина требований (обязательства)	взвешенная величина требований (обязательства)
1	2	3	4	5	6	7	8	9	10	11
ВЫСОКОКАЧЕСТВЕННЫЕ ЛИКВИДНЫЕ АКТИВЫ										
1	Высоколиквидные активы (ВЛА) с учетом доли: ипотечных требований (активов), включенных в перечень №26 (Н27)		X		X		X		X	
ОЖИДАЕМЫЕ ОТТОКИ ДЕНЕЖНЫХ СРЕДСТВ										
2	Денежные средства физических лиц, всего, в том числе:									
3	Стабильные средства									
4	Нестабильные средства									
5	Денежные средства клиентов, привлеченные без обеспечения, всего, в том числе:									
6	Операционные депозиты									
7	Депозиты, не относящиеся к операционным (прочие депозиты)									
8	Необеспеченные долговые обязательства									
9	Денежные средства клиентов, привлеченные под обеспечение		X		X		X		X	
10	Дополнительно ожидаемые оттоки денежных средств, всего, в том числе:									
11	По произвольным финансовым инструментам и в связи с ликвидацией поручительства по акциям									
12	Долговые инструменты									
13	По обязательствам банка по неиспользованным безотзывным и условно отзывным кредитным линиям и линиям ликвидности									
14	Дополнительно ожидаемые оттоки денежных средств по прочим договорным обязательствам									
15	Дополнительно ожидаемые оттоки денежных средств									

Банковская отчетность

Код территории	Код кредитной организации (филиала)
по ОКATO	
по ОКПО	регистрационный
	номер
	(/порядковый номер)
145296561000	05838400
	77

ОТЧЕТ О ДВИЖЕНИИ ДЕНЕЖНЫХ СРЕДСТВ
(публикуемая форма)
на 01.01.2017 года

Кредитной организации
МОРСКОЙ АКЦИОНЕРНЫЙ БАНК (Открытое Акционерное общество)
/ МОРСКОЙ БАНК (ОАО)

Почтовый адрес
117105, Москва, Варшавское шоссе, д.1, стр.1-2

Код формы по ОКУД 0409814
Квартальная/Годовая
тыс. руб.

Номер	Наименование статей	Номер пояснения	Денежные потоки за отчетный период	Денежные потоки за соответствующий период прошлого года
п/п				
1	2	3	4	5
1	Чистые денежные средства, полученные от (использованные в) операционной деятельности			
1.1	Денежные средства, полученные от (использованные в) операционной деятельности до изменений в операционных активах и обязательствах, всего, в том числе:			
1.1.1	проценты полученные		-784637	-89492
1.1.2	проценты уплаченные		1988465	2375498
1.1.3	комиссии полученные		-983718	-2114273
1.1.4	комиссии уплаченные		211150	202750
1.1.5	доходы за вычетом расходов по операциям с финансовыми активами, оцененными по справедливой стоимости через прибыль или убыток, имеющимся в наличии для продажи		-50862	-37522
1.1.6	доходы за вычетом расходов по операциям с ценными бумагами, удерживаемыми до погашения		20348	-29228
1.1.7	доходы за вычетом расходов по операциям с иностранной валютой		0	0
1.1.8	прочие операционные доходы		-400004	262986
1.1.9	операционные расходы		44883	10981
			-1743743	-784779

1.1.10	расход (возмещение) по налогам	128844	24095
1.2	прирост (снижение) чистых денежных средств от операционных активов и обязательств, всего, в том числе:	-7389843	-717732
1.2.1	чистый прирост (снижение) по обязательным резервам на счетах в Банке России	-178161	15707
1.2.2	чистый прирост (снижение) по вложениям в ценные бумаги, оцениваемым по справедливой стоимости через прибыль или убыток	-20346	619133
1.2.3	чистый прирост (снижение) по судной задолженности	1810888	1330380
1.2.4	чистый прирост (снижение) по прочим активам	-622941	331906
1.2.5	чистый прирост (снижение) по кредитам, депозитам и прочим средствам Банка России	-6704993	320251
1.2.6	чистый прирост (снижение) по средствам других кредитных организаций	-1249050	538181
1.2.7	чистый прирост (снижение) по средствам клиентов, не являющихся кредитными организациями	-366434	-1618510
1.2.8	чистый прирост (снижение) по финансовым обязательствам, оцениваемым по справедливой стоимости через прибыль или убыток	0	-6477
1.2.9	чистый прирост (снижение) по выпущенным долговым обязательствам	-436169	-1709374
1.2.10	чистый прирост (снижение) по прочим обязательствам	377363	-538929
1.3	Итого по разделу 1 (ст. 1.1 + ст. 1.2)	-8174480	-807224
12	Чистые денежные средства, полученные от (использованные в) инвестиционной деятельности		
12.1	Приобретение ценных бумаг и других финансовых активов, относящихся к категории "имеющиеся в наличии для продажи"	-4276772	-30512652
12.2	Выручка от реализации и погашения ценных бумаг и других финансовых активов, относящихся к категории "имеющиеся в наличии для продажи"	10815268	30204106
12.3	Приобретение ценных бумаг, относящихся к категории "удерживаемые до погашения"	-16398	-1561530
12.4	Выручка от погашения ценных бумаг, относящихся к категории "удерживаемые до погашения"	1957545	0
12.5	Приобретение основных средств, нематериальных активов и материальных запасов	28080	-379045
12.6	Выручка от реализации основных средств, нематериальных активов и материальных запасов	2643	10
12.7	Дивиденды полученные	0	0
12.8	Итого по разделу 2 (сумма строк с 2.1 по 2.7)	8510366	-2249111
13	Чистые денежные средства, полученные от (использованные в) финансовой деятельности		
13.1	Взносы акционеров (участников) в уставный капитал	150000	0
13.2	Приобретение собственных акций (долей), выкупленных		

Всего пронумеровано и сброшюровано

134 (состоящих из 134 листов)

Президент ООО «Грант Thornton»

Руководитель проверки

