



Коллегия Налоговых Консультантов

www.mosnalogi.ru

аудит • налоги • право • консалтинг • мсфо • экспертиза • управление • финансы • бизнес-планирование • контроль • анализ • ревизия

АУДИТОРСКОЕ ЗАКЛЮЧЕНИЕ

о годовой бухгалтерской отчётности

«ИНТЕРПРОГРЕССБАНК»

(Акционерное общество)

за 2015 год

Аудиторское заключение

1. АДРЕСАТ

АКЦИОНЕРАМ «ИНТЕРПРОГРЕССБАНК» (Акционерное общество).

2. СВЕДЕНИЯ ОБ АУДИРУЕМОМ ЛИЦЕ

Наименование организации: «ИНТЕРПРОГРЕССБАНК» (Акционерное общество)

Место нахождения: 115201, г. Москва, Староаширское шоссе, дом 2, корпус 1, строение 1

Основной государственный регистрационный номер: 1027739065375 (13.08.2002г.)

Регистрация Банком России: № 600 от 26.10.1990г.

Лицензии на осуществляемые виды деятельности: Лицензия на осуществление банковских операций со средствами в рублях и иностранной валюте (без права привлечения во вклады денежных средств физических лиц) от 18.09.2015г.
Лицензия на привлечение во вклады денежных средств физических лиц в рублях и иностранной валюте от 18.09.2015г.

3. СВЕДЕНИЯ ОБ АУДИТОРЕ

Наименование аудиторской организации: Общество с ограниченной ответственностью «Коллегия Налоговых Консультантов», ООО «КНК»

Место нахождения: 127540, г. Москва, Керамический проезд, д. 47, корп. 2, оф.189

Почтовый адрес: 107031, г. Москва, ул. Петровка, д. 19, стр. 6

Основной государственный регистрационный номер: 1025005242140

Членство в саморегулируемой организации аудиторов (СРО): ООО «КНК» является членом Саморегулируемой организации аудиторов Некоммерческого партнерства «Аудиторская Ассоциация Содружество»

Номер в реестре аудиторов и аудиторских организаций СРО: Основной регистрационный номер записи 10206018011

Мы провели аудит прилагаемой годовой бухгалтерской отчетности «ИНТЕРПРОГРЕССБАНК» (Акционерное общество), далее по тексту – Банк, состоящей из:

- ✓ Бухгалтерского баланса (публикуемая форма) по состоянию на 1 января 2016 года;
- ✓ Отчета о финансовых результатах (публикуемая форма) за 2015 год;

- Приложения к бухгалтерскому балансу и отчету о финансовых результатах:
- ✓ Отчета об уровне достаточности капитала для покрытия рисков, величине резервов на покрытие сомнительных ссуд и иных активов (публикуемая форма) по состоянию на 1 января 2016 года;
 - ✓ Сведений об обязательных нормативах (публикуемая форма) по состоянию на 1 января 2016 года;
 - ✓ Отчета о движении денежных средств (публикуемая форма) на 1 января 2016 года;
 - ✓ Пояснительной информации к годовой бухгалтерской (финансовой) отчетности.

4. ОТВЕТСТВЕННОСТЬ АУДИРУЕМОГО ЛИЦА ЗА ГОДОВУЮ БУХГАЛТЕРСКУЮ ОТЧЕТНОСТЬ

Руководство Банка несет ответственность за составление и достоверность указанной годовой бухгалтерской отчетности в соответствии с российскими правилами составления бухгалтерской отчетности кредитными организациями и за систему внутреннего контроля, необходимую для составления годовой бухгалтерской отчетности, не содержащей существенных искажений вследствие недобросовестных действий или ошибок.

5. ОТВЕТСТВЕННОСТЬ АУДИТОРА

Наша ответственность заключается в выражении мнения о достоверности годовой бухгалтерской отчетности во всех существенных отношениях на основе проведенного нами аудита. Мы проводили аудит в соответствии с федеральными стандартами аудиторской деятельности. Данные стандарты требуют соблюдения применимых этических норм, а также планирования и проведения аудита таким образом, чтобы получить достаточную уверенность в том, что годовая бухгалтерская отчетность не содержит существенных искажений.

Аудит включал проведение аудиторских процедур, направленных на получение аудиторских доказательств, подтверждающих числовые показатели в годовой бухгалтерской отчетности и раскрытие в ней информации. Выбор аудиторских процедур является предметом нашего суждения, которое основывается на оценке риска существенных искажений, допущенных вследствие недобросовестных действий или ошибок. В процессе оценки данного риска нами рассмотрена система внутреннего контроля, обеспечивающая составление и достоверность годовой бухгалтерской отчетности, с целью выбора соответствующих аудиторских процедур, но не с целью выражения мнения об эффективности системы внутреннего контроля.

Аудит также включал оценку надлежащего характера применяемой учетной политики и обоснованности оценочных показателей, полученных руководством Банка, а также оценку представления годовой бухгалтерской отчетности в целом.

Мы полагаем, что полученные в ходе аудита аудиторские доказательства дают достаточные основания для выражения мнения о достоверности годовой бухгалтерской отчетности.

Независимая аудиторская проверка годовой бухгалтерской отчетности аудируемого лица в целях выражения мнения о достоверности такой отчетности, составляемой в соответствии с требованиями Федерального закона «О бухгалтерском учете» и нормативными актами Банка России, регулирующими правила ведения бухгалтерского учета в кредитных организациях и порядок составления годовой бухгалтерской отчетности, согласно части 5 статьи 1 Федерального Закона «Об аудиторской деятельности» от 30.12.2008г. № 307-ФЗ не подменяет контроля достоверности годовой бухгалтерской отчетности, осуществляемого в соответствии с законодательством Российской Федерации уполномоченными государственными органами, а также не предполагает осуществления в ходе аудита анализа финансового положения аудируемого лица и финансового прогноза на будущее.

Согласно пункту 2 Правила (стандарта) аудиторской деятельности № 1, утвержденного Постановлением Правительства Российской Федерации от 23.09.2002г. № 696 несмотря на то, что наше мнение о достоверности годовой бухгалтерской отчетности может способствовать росту доверия к такой отчетности, пользователь не должен принимать данное мнение ни как выражение уверенности в непрерывности деятельности аудируемого лица в будущем, ни как подтверждение эффективности ведения дел руководством данного лица.

В соответствии с пунктом 7 Правила (стандарта) аудиторской деятельности № 11, утвержденного Постановлением Правительства Российской Федерации от 23.09.2002г. № 696 мы не можем предсказывать будущие события или условия, которые могут обусловить прекращение аудируемым лицом его непрерывной деятельности, поэтому отсутствие в аудиторском заключении каких-либо упоминаний о факторах неопределенности, касающихся непрерывности деятельности, не может рассматриваться как гарантия способности аудируемого лица продолжать свою деятельность непрерывно. Как предусмотрено пунктом 23 вышеуказанного стандарта отсутствие в аудиторском заключении указания на серьезное сомнение в применимости допущения непрерывности деятельности не может и не должно трактоваться аудируемым лицом и заинтересованными пользователями как наше поручительство в том, что аудируемое лицо будет продолжать свою деятельность и исполнять свои обязательства в течение как минимум 12 месяцев, следующих за отчетным.

Несмотря на проведение специальных аудиторских процедур, предусмотренных требованиями Федерального стандарта аудиторской деятельности (ФСАД 5/2010) «Обязанности аудитора по рассмотрению недобросовестных действий в ходе аудита», утвержденного Приказом Министерства Финансов Российской Федерации от 17.08.2010г. № 90н, и позволяющих получить достаточную уверенность в том, что годовая бухгалтерская отчетность аудируемого лица в целом не содержит существенных искажений, возникших как в результате недобросовестных действий, так и в результате ошибок, мы не можем полностью исключить неизбежный риск того, что в ходе аудита какие-то существенные искажения годовой бухгалтерской отчетности не были обнаружены, как это определено пунктом 8 вышеуказанного стандарта.

Согласно пункту 4 Федерального стандарта аудиторской деятельности (ФСАД 6/2010) «Обязанности аудитора по рассмотрению соблюдения аудируемым лицом требований нормативных правовых актов в ходе аудита» утвержденного Приказом Министерства Финансов Российской Федерации от 17.08.2010г. № 90н, аудит не предполагает выявления всех случаев несоблюдения аудируемым лицом требований нормативных правовых актов.

6. МНЕНИЕ

По нашему мнению, годовая бухгалтерская отчетность отражает достоверно во всех существенных отношениях финансовое положение «ИНТЕРПРОГРЕССБАНК» (Акционерное общество) по состоянию на 1 января 2016 года, финансовые результаты его деятельности и движение денежных средств за 2015 год в соответствии с российскими правилами составления бухгалтерской отчетности кредитными организациями.

7. ОТЧЕТ О РЕЗУЛЬТАТАХ ПРОВЕРКИ В СООТВЕТСТВИИ С ТРЕБОВАНИЯМИ ФЕДЕРАЛЬНОГО ЗАКОНА ОТ 2 ДЕКАБРЯ 1990Г. № 395-1 «О БАНКАХ И БАНКОВСКОЙ ДЕЯТЕЛЬНОСТИ»

Руководство Банка несет ответственность за выполнение Банком обязательных нормативов, установленных Банком России, а также за соответствие внутреннего контроля и организации систем управления рисками Банка требованиям, предъявляемым Банком России к таким системам.

В соответствии со статьей 42 Федерального закона от 2 декабря 1990 года № 395-1 «О банках и банковской деятельности» в ходе аудита годовой бухгалтерской отчетности Банка за 2015 год мы провели проверку:

выполнения Банком по состоянию на 1 января 2016 года обязательных нормативов, установленных Банком России;

соответствия внутреннего контроля и организации систем управления рисками Банка требованиям, предъявляемым Банком России к таким системам.

Указанная проверка ограничивалась такими выбранными на основе нашего суждения процедурами, как запросы, анализ, изучение документов, сравнение утвержденных Банком требований, порядка и методик с требованиями, предъявляемыми Банком России, а также пересчет и сравнение числовых показателей и иной информации.

В результате проведенной нами проверки установлено следующее:

1) в части выполнения Банком обязательных нормативов, установленных Банком России: значения установленных Банком России обязательных нормативов Банка по состоянию на 1 января 2016 года находились в пределах лимитов, установленных Банком России.

Мы не проводили каких-либо процедур в отношении данных бухгалтерского учета Банка, кроме процедур, которые мы сочли необходимыми для целей выражения мнения о том, отражает ли годовая бухгалтерская отчетность Банка достоверно во всех существенных отношениях его финансовое положение по состоянию на 1 января 2016 года, финансовые результаты его деятельности и движение денежных средств за 2015 год в соответствии с российскими правилами составления годовой бухгалтерской отчетности кредитными организациями;

2) в части соответствия внутреннего контроля и организации систем управления рисками Банка требованиям, предъявляемым Банком России к таким системам:

а) в соответствии с требованиями и рекомендациями Банка России по состоянию на 31 декабря 2015 года служба внутреннего аудита Банка подчинена и подотчетна Совету директоров Банка, подразделения управления рисками Банка не были подчинены и не были подотчетны подразделениям, принимающим соответствующие риски, руководители службы внутреннего аудита и подразделения управления рисками Банка соответствуют квалификационным требованиям, установленным Банком России;

б) действующие по состоянию на 31 декабря 2015 года внутренние документы Банка, устанавливающие методики выявления и управления значимыми для Банка кредитными, операционными, рыночными, процентными, правовыми рисками, рисками потери ликвидности и рисками потери деловой репутации, осуществления стресс-тестирования утверждены уполномоченными органами управления Банка в соответствии с требованиями и рекомендациями Банка России;

в) наличие в Банке по состоянию на 31 декабря 2015 года системы отчетности по значимым для Банка кредитным, операционным, рыночным, процентным, правовым рискам, рискам потери ликвидности и рискам потери деловой репутации, а также собственным средствам (капиталу) Банка;

г) периодичность и последовательность отчетов, подготовленных подразделениями управления рисками Банка и службой внутреннего аудита Банка в течение 2015 года по вопросам управления кредитными, операционными, рыночными, процентными, правовыми рисками, рисками потери ликвидности и рисками потери деловой репутации Банка, соответствовали внутренним документам Банка; указанные отчеты включали результаты наблюдения подразделениями управления рисками Банка и службой внутреннего аудита Банка в отношении оценки эффективности соответствующих методик Банка, а также рекомендации по их совершенствованию;

д) по состоянию на 31 декабря 2015 года к полномочиям Совета директоров Банка и его исполнительных органов управления относится контроль соблюдения Банком установленных внутренними документами Банка предельных значений рисков и достаточности собственных средств (капитала). С целью осуществления контроля эффективности применяемых в Банке

процедур управления рисками и последовательности их применения в течение 2015 года Совет директоров Банка и его исполнительные органы управления на периодической основе обсуждали отчеты, подготовленные подразделениями управления рисками Банка и службой внутреннего аудита, рассматривали предлагаемые меры по устранению недостатков.

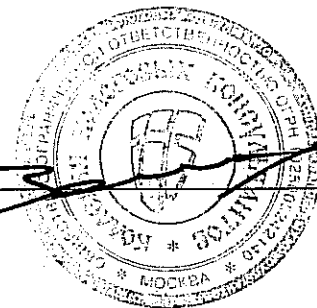
Процедуры в отношении внутреннего контроля и организации систем управления рисками Банка проведены нами исключительно для целей проверки соответствия внутреннего контроля и организации систем управления рисками Банка требованиям, предъявляемым Банком России к таким системам.

8. ВАЖНЫЕ ОБСТОЯТЕЛЬСТВА

Не изменяя мнения о достоверности годовой бухгалтерской отчетности, мы обращаем внимание на то, что годовая бухгалтерская отчетность за 2015 год составлена руководством Банка исходя из допущения непрерывности деятельности, в соответствии с которым, предполагается, что Банк будет продолжать осуществлять свою финансово-хозяйственную деятельность в течение двенадцати месяцев года, следующего за отчетным, и не имеет потребности в ликвидации, прекращении финансово-хозяйственной деятельности и сможет выполнять обязательства и реализовывать активы в ходе своей обычной деятельности. Обращаем внимание на сведения, раскрытые в Пояснительной информации к годовой отчетности о том, что экономика Российской Федерации в 2015 году находится в стадии рецессии, которая приводит к спаду деловой активности и снижению уровня жизни при ускорившейся инфляции, снижению курса национальной валюты и падения цен на нефть. Сохранение санкций в отношении России создает условия закрытости внешних рынков капитала для большинства российских компаний и банков. Ухудшение качества активов в кредитных организациях в 2015 году было обусловлено потерей ликвидности и/или банкротством ряда российских компаний, что привело к необходимости увеличения объема резервирования, диктуемого политикой Банка России по оздоровлению финансовой системы. Сокращение объемов денежных потоков, генерируемых банковскими активами, обусловит проблемы с ликвидностью в финансовом секторе, снижение уровня достаточности капитала кредитных организаций. Указанные обстоятельства окажут влияние на банковскую систему и деятельность Банка в будущем. Данное влияние в настоящее время не может быть определено.

Руководитель
аудиторской фирмы
ООО «КНК»

Генеральный директор
Золотухин Антон Русланович
(квалификационный аттестат аудитора № 06-000002, выданный на основании решения НП ААС от 09.06.2011г., Протокол № 39 на неограниченный срок)



«30» мая 2016г.

Банковская отчетность		
Код территории (Код кредитной организации (фирмы))		
по ОКПО	по ОКПО	регистрационный номер
		(/порядковый номер)
145	129323770	600

БУХГАЛТЕРСКИЙ БАЛАНС
(публикуемая форма)
на 01.01.2016 года

Кредитной организации
ИНТЕРПРОГРЕССБАНК (Акционерное общество)
/ Банк ИМБ (АО)
Почтовый адрес
111201, Москва, Старокаширское ш., д.2, кор.1, стр.1

Код формы по ОКУД 0409006
Квартальная (Годовая)
тыс. руб.

Номер строки	Наименование статьи	Номер пояснений	Данные на отчетную дату	Данные на начало отчетного года
1	2	3	4	5
I. АКТИВЫ				
11	Денежные средства	19.1	2632289	2258468
12	Средства кредитных организаций в Центральном банке Российской Федерации	19.2	2318322	977499
12.1	Обязательные резервы		218880	286042
13	Средства в кредитных организациях	19.3	6150622	4817163
14	Финансовые активы, оцениваемые по справедливой стоимости через прибыль или убыток	19.4, 9.5	0	0
15	Чистая ссудная задолженность	19.8	26737095	22131961
16	Чистые вложения в ценные бумаги и другие финансовые активы, имеющиеся в наличии для продажи	19.4, 9.6	3138759	3893033
16.1	Инвестиции в дочерние и зависимые организации		0	0
17	Чистые вложения в ценные бумаги, удерживаемые до погашения	19.4, 9.7	987912	934478
18	Требования по текущему налогу на прибыль		5670	3299
19	Отложенный налоговый актив		53542	19453
110	Основные средства, нематериальные активы и материальные запасы	19.5	904686	803959
111	Прочие активы	19.10	384269	287793
112	Всего активов		43313166	36047116
II. ПАССИВЫ				
113	Кредиты, депозиты и прочие средства Центрального банка Российской Федерации	19.11	2429676	2022334
114	Средства кредитных организаций		952955	0
115	Средства клиентов, не являющихся кредитными организациями	19.12	34094538	28334330
115.1	Вклады (средства) физических лиц в том числе индивидуальных предпринимателей		18803823	10697585
116	Финансовые обязательства, оцениваемые по справедливой стоимости через прибыль или убыток		0	0
117	Выпущенные долговые обязательства	19.13	1855912	2283273
118	Обязательство по текущему налогу на прибыль		1382	0
119	Отложенное налоговое обязательство		111637	92328
120	Прочие обязательства	19.14	556677	279727
121	Резервы на возможные потери по условным обязательствам кредитного характера, прочие возможные потери и операции с резидентами офшорных зон		101954	140673
122	Всего обязательств		40104731	33152665
III. ИСТОЧНИКИ СОБСТВЕННЫХ СРЕДСТВ				
123	Средства акционеров (участников)		1133338	1133338
124	Собственные акции (доли), выкупленные у акционеров (участников)		0	0
125	Эмиссионный доход		0	0
126	Резервный фонд		56667	56667
127	Переоценка по справедливой стоимости ценных бумаг, имеющихся в наличии для продажи, уменьшенная на отложенное налоговое обязательство (увеличенная на отложенный налоговый актив)		2249	-53732
128	Переоценка основных средств, уменьшенная на отложенное налоговое обязательство		489006	507772
129	Нераспределенная прибыль (непокрытые убытки) прошлых лет		1089826	890632

8

130	(Неиспользованная прибыль (убыток) за отчетный период	437349	399774
131	(Всего источников собственных средств	3208435	2894451
IV. ВНЕБАЛАНСОВЫЕ ОБЯЗАТЕЛЬСТВА			
132	(Внебалансовые обязательства кредитной организации	7557989	5763562
133	(Выполнение кредитной организацией гарантий и поручительства	1608506	1481608
134	(Условные обязательства некредитного характера	0	0

Заместитель Председателя Правления

Налярская Марина Валентиновна

Главный бухгалтер

Баланова Эльвира Александровна

27.05.2016



Банковская отчетность		
Код территории по ОКATO	Код кредитной организации (фирмы) по ОКПО	регистрационный номер (/порядковый номер)
45	29323770	600

Отчет о финансовых результатах (публикуемая форма)

за 2015 год

Ведущей организации
ИНТЕРПРОГРЕССБАНК (Акционерное общество)
/ Банк ИПБ (АО)

Бухгалтерский адрес:
15201, Москва, Старокаширское ш., д.2, корп.1, стр.1

Код формы по ОКУД 0409807
Квартальная (Годовая)
тыс. руб.

Номер строки	Наименование статьи	Номер пояснений	Данные за отчетный период	Данные за соответствующий период прошлого года
1	2	3	4	5
1	Процентные доходы, всего, в том числе:	10.1	4972122	3127743
1.1	от размещения средств в кредитных организациях		131810	279050
1.2	от ссуд, предоставленных клиентам, не являющимся кредитными организациями		4355126	2447610
1.3	от оказания услуг по финансовой аренде (лизингу)		0	0
1.4	от вложений в ценные бумаги		485186	401043
2	Процентные расходы, всего, в том числе:	10.2	2497253	1701520
2.1	по привлеченным средствам кредитных организаций		247157	225567
2.2	по привлеченным средствам клиентов, не являющимся кредитными организациями		2123160	1293365
2.3	по выданным долговым обязательствам		126936	182596
3	Чистые процентные доходы (отрицательная процентная маржа)		2474869	1426215
4	Изменение резерва на возможные потери по ссудам, ссудной (и приравненной к ней задолженности, средствам, размещенным на корреспондентских счетах, а также начисленным процентным доходам, всего, в том числе:		-1041929	-272199
4.1	изменение резерва на возможные потери по начисленным процентным доходам		-46123	-496
5	Чистые процентные доходы (отрицательная процентная маржа) после создания резерва на возможные потери		1432940	1154016
6	Чистые доходы от операций с финансовыми активами, оцениваемыми по справедливой стоимости через прибыль или убыток		-13848	-194266
7	Чистые доходы от операций с ценными бумагами, имеющимися в наличии для продажи		-6159	7636
8	Чистые доходы от операций с ценными бумагами, удерживаемыми до погашения		-33179	0
9	Чистые доходы от операций с иностранной валютой		320064	279205
10	Чистые доходы от переоценки иностранной валюты		-442796	-24773
11	Доходы от участия в капитале других юридических лиц		0	0
12	Комиссионные доходы	10.3	524546	457396
13	Комиссионные расходы		115972	116273
14	Изменение резерва на возможные потери по ценным бумагам, имеющимся в наличии для продажи		0	0
15	Изменение резерва на возможные потери по ценным бумагам, удерживаемым до погашения		0	0
16	Изменение резерва по прочим потерям		-11532	-39513
17	Прочие операционные доходы		30117	13963
18	Чистые доходы (расходы)		1684181	1537391
19	Операционные расходы	10.4	1062757	1024699
20	Прибыль (убыток) до налогообложения		621424	512692
21	Возмещение (расход) по налогам	10.5	184075	112918
22	Прибыль (убыток) после налогообложения		437349	399774
23	Выплаты из прибыли после налогообложения, всего, в том числе:		0	0
23.1	распределение между акционерами (участниками) в виде дивидендов		0	0
23.2	отчисления на формирование и пополнение резервного фонда		0	0
24	Чистая прибыль (убыток) за отчетный период		437349	399774

Заместитель


Генеральный директор

Малышкая Марина Валентиновна

И.П.

Баланова Эльмира Александровна

27.05.2016



Банковская отчетность			
Код территории по ОКATO	Код кредитной организации (фирмы)	по ОКПО	регистрационный номер (/порядковый номер)
45	29323770	600	

ОТЧЕТ ОБ УРОВНЕ ДОСТАТОЧНОСТИ КАПИТАЛА ДЛЯ ПОКРЫТИЯ РИСКОВ,
ВЕЛИЧИНЕ РЕЗЕРВОВ НА ВОЗМОЖНЫЕ ПОТЕРИ ПО СУДАМ И ИНЫМ АКТИВАМ
(ПУБЛИКУЕМАЯ ФОРМА)

по состоянию на 01.01.2016 года

Кредитной организации
ИНТЕРПРОГРЕССБАНК / Акционерное общество
/ Банк ИИБ (АО)

Почтовый адрес
115201, Москва, Старокадирское ш., д.2, кор.1, стр.1

Код формы по ОКУД 0409008
Квартальная (Годовая)

Раздел 1. Информация об уровне достаточности капитала

Номер строки	Наименование показателя	Номер пояснения	Данные на отчетную дату	Прирост (+) / снижение (-) за отчетный период	Данные на начало отчетного года
1	2	3	4	5	6
1	Собственные средства (капитал), (тыс. руб.), итого, в том числе:	11.1	5655263.01	365783.01	5289480.01
1.1	Источники базового капитала:		2590458.01	469964.01	2120494.01
1.1.1	Уставный капитал, всего, в том числе, сформированный:		1133338.01	0.01	1133338.01
1.1.1.1	обыкновенными акциями (долями)		1133338.01	0.01	1133338.01
1.1.1.2	привилегированными акциями		0.01	0.01	0.01
1.1.2	Эмиссионный доход		0.01	0.01	0.01
1.1.3	Резервный фонд		56667.01	0.01	56667.01
1.1.4	Нераспределенная прибыль:		1400453.01	469964.01	930489.01
1.1.4.1	прошлых лет		1088585.01	199183.01	889402.01
1.1.4.2	отчетного года		311868.01	270781.01	41087.01
1.2	Показатели, уменьшающие источники базового капитала:		1585.01	-174.01	1759.01
1.2.1	Нематериальные активы		634.01	282.01	352.01
1.2.2	Отложенные налоговые активы		0.01	0.01	0.01
1.2.3	Собственные акции (доли), выкупленные у акционеров (участников)		0.01	0.01	0.01
1.2.4	Убытки:		0.01	0.01	0.01
1.2.4.1	прошлых лет		0.01	0.01	0.01
1.2.4.2	отчетного года		0.01	0.01	0.01
1.2.5	Инвестиции в капитал финансовых организаций:		0.01	0.01	0.01
1.2.5.1	несущественные		0.01	0.01	0.01
1.2.5.2	существенные		0.01	0.01	0.01
1.2.5.3	совокупная сумма существенных вложений и совокупная сумма отложенных налоговых активов		0.01	0.01	0.01
1.2.6	Отрицательная величина добавочного капитала		951.01	-456.01	1407.01
1.2.7	Обязательства по приобретению источников базового капитала		0.01	0.01	0.01
1.2.8	Средства, поступившие в оплату акций (долей), включаемые в состав базового капитала		0.01	0.01	0.01
1.3	Базовый капитал		2588873.01	470338.01	2118735.01
1.4	Источники добавочного капитала:		0.01	0.01	0.01
1.4.1	Уставный капитал, сформированный привилегированными акциями, всего, в том числе:		0.01	0.01	0.01
1.4.1.1	выпущенные в соответствии с Федеральным законом от 16 июля 2009 года № 181-ФЗ "Об использовании государственных ценных бумаг Российской Федерации для повышения капитализации банков" <1>		0.01	0.01	0.01
1.4.2	Эмиссионный доход		0.01	0.01	0.01
1.4.3	Субординированный заем с дополнительными условиями		0.01	0.01	0.01
1.4.4	Субординированный кредит (депозит, заем, облигационный заем) без ограничения срока привлечения		0.01	0.01	0.01
1.5	Показатели, уменьшающие источники добавочного капитала		951.01	-456.01	1407.01
1.5.1	Вложения в собственные привилегированные акции		0.01	0.01	0.01
1.5.2	Инвестиции в капитал финансовых организаций:		0.01	0.01	0.01
1.5.2.1	несущественные		0.01	0.01	0.01
1.5.2.2	существенные		0.01	0.01	0.01
1.5.3	Субординированный кредит (депозит, заем, облигационный заем), предоставленный финансовым организациям		0.01	0.01	0.01
1.5.3.1	несущественные		0.01	0.01	0.01
1.5.3.2	существенные		0.01	0.01	0.01
1.5.4	Отрицательная величина дополнительного капитала		0.01	0.01	0.01

11.5.5	Обязательства по приобретению источников добавочного капитала		0.0	0.0	0.0
11.5.6	Средства, поступившие в оплату акций (долей), включаемые в состав добавочного капитала		0.0	0.0	0.0
11.6	Добавочный капитал		0.0	0.0	0.0
11.7	Основной капитал		2588873.0	470138.0	2118735.0
11.8	Источники дополнительного капитала:		3066390.0	-104355.0	3170745.0
11.8.1	Уставный капитал, сформированный привилегированными акциями, всего, в том числе:		0.0	0.0	0.0
11.8.1.1	после 1 марта 2013 года		0.0	0.0	0.0
11.8.2	Уставный капитал, сформированный за счет капитализации прироста стоимости имущества		0.0	0.0	0.0
11.8.3	Прибыль:		7283.0	-164056.0	171339.0
11.8.3.1	текущего года		7283.0	-164056.0	171339.0
11.8.3.2	прошлых лет		0.0	0.0	0.0
11.8.4	Субординированный кредит (депозит, заем, облигационный заем), всего, в том числе:		2459026.0	59721.0	2399305.0
11.8.4.1	привлеченный (размещенный) до 1 марта 2013 года		350000.0	-50000.0	400000.0
11.8.4.2	предоставленный в соответствии с Федеральным законом от 13 октября 2008 года № 173-ФЗ "О дополнительных мерах по поддержке финансовой системы Российской Федерации" <2> и Федеральным законом от 27 октября 2008 года № 175-ФЗ "О дополнительных мерах для укрепления стабильности банковской системы в период до 31 декабря 2014 года" <3>		0.0	0.0	0.0
11.8.5	Прирост стоимости имущества		600091.0	-20.0	600101.0
11.9	Показатели, уменьшающие источники дополнительного капитала:		0.0	0.0	0.0
11.9.1	Вложения в собственные привилегированные акции		0.0	0.0	0.0
11.9.2	Инвестиции в капитал финансовых организаций:		0.0	0.0	0.0
11.9.2.1	несущественные		0.0	0.0	0.0
11.9.2.2	существенные		0.0	0.0	0.0
11.9.3	Субординированные кредит (депозит, заем, облигационный заем), предоставленный финансовым организациям:		0.0	0.0	0.0
11.9.3.1	несущественный		0.0	0.0	0.0
11.9.3.2	существенный		0.0	0.0	0.0
11.9.4	Обязательства по приобретению источников дополнительного капитала		0.0	0.0	0.0
11.9.5	Средства, поступившие в оплату акций (долей), включаемые в состав дополнительного капитала		0.0	0.0	0.0
11.10	Показатели, уменьшающие сумму основного и дополнительного капитала:		0.0	0.0	0.0
11.10.1	Пропроценная дебиторская задолженность длительностью свыше 30 календарных дней		0.0	0.0	0.0
11.10.2	Субординированные кредиты, стоимость которых не превышает 1 процента от величины уставного капитала кредитной организации-заемщика		0.0	0.0	0.0
11.10.3	Превышение совокупной суммы кредитов, банковских гарантий и поручительств, предоставленных своим участникам (акционерам) и инсайдерам, над ее максимальным размером в соответствии с федеральными законами и нормативными актами Банка России		0.0	0.0	0.0
11.10.4	Превышение вложений в строительство, изготовление и приобретение основных средств над суммой источников основного и дополнительного капитала		0.0	0.0	0.0
11.10.5	Превышение действительной стоимости доли вышедшего участника общества с ограниченной ответственностью над стоимостью, по которой доля была реализована другому участнику общества с ограниченной ответственностью		0.0	0.0	0.0
11.11	Дополнительный капитал		3066390.0	-104355.0	3170745.0
12	Активы, взвешенные по уровню риска (тыс.руб.):	X	X	X	X
12.1	Необходимые для определения достаточности базового капитала		33903772.0	4459942.0	29443830.0
12.2	Необходимые для определения достаточности основного капитала		33903772.0	4459942.0	29443830.0
12.3	Необходимые для определения достаточности собственных средств (капитала)		34503853.0	4459922.0	30043931.0
13	Достаточность капитала (процент):	X	X	X	X
13.1	Достаточность базового капитала		7.6	X	7.2
13.2	Достаточность основного капитала		7.6	X	7.2
13.3	Достаточность собственных средств (капитала)		16.4	X	17.6
<p><1> Федеральный закон от 18 июля 2009 года № 181-ФЗ "Об использовании государственным ценным бумагам Российской Федерации для повышения капитализации банков" (Собрание законодательства Российской Федерации, 2009, № 29, ст.3618; 2014, № 31, ст.4334).</p> <p><2> Федеральный закон от 13 октября 2008 года № 173-ФЗ "О дополнительных мерах по поддержке финансовой системы Российской Федерации" (Собрание законодательства Российской Федерации, 2008, № 42, ст.4698; 2009, № 29, ст.3605; № 48, ст.5729; № 52, ст.6437; 2010, № 8, ст. 776; № 21, ст.2539; № 31, ст. 4175).</p> <p><3> Федеральный закон от 27 октября 2008 года № 175-ФЗ "О дополнительных мерах для укрепления стабильности банковской системы в период до 31 декабря 2014 года" (Собрание законодательства Российской Федерации, 2008, № 44, ст. 4981; 2009, № 29, ст.3630; 2011, № 49, ст.7059; 2013, № 19, ст.2308).</p>					

Раздел 2. Сведения о величине кредитного, операционного и рыночного риска, покрываемых капиталом

Подраздел 2.1. Кредитный риск

тыс.руб.							
Номер строки	Наименование показателя	Номер пояснений	Данные на отчетную дату		Данные на начало отчетного года		
			Стоимость активов (инструментов) за вычетом (инструментов)	Стоимость (инструментов)	Стоимость активов (инструментов) за вычетом (инструментов)	Стоимость (инструментов)	Стоимость (инструментов)

		Иные резервы на возмещение по		Иные резервы на возмещение по		Иные резервы на возмещение по		Иные резервы на возмещение по	
		Исчисленные потери		Исчисленные потери		Исчисленные потери		Исчисленные потери	
1	2	3	4	5	6	7	8	9	10
11	Кредитный риск по активам, отраженным на балансовых счетах		40018441	36236445	23905092	27590764	26977261	16726269	
11.1	Активы с коэффициентом риска <1> 0 процентов, всего, из них:		9525619	9525619	0	6883967	6883967	0	
11.1.1	Именные средства и обязательные резервы, депонированные в Банке России		4950611	4950611	0	3235967	3235967	0	
11.1.2	Кредитные требования и другие требования, обеспеченные гарантиями Российской Федерации, субъектов Российской Федерации и Банков России и залогом государственных облигаций, ценных бумаг Российской Федерации, субъектов Российской Федерации и Банков России		0	0	0	0	0	0	
11.1.3	Кредитные требования и другие требования к центральным банкам или правительствам стран, имеющих статус "В", "1" "2", в том числе обеспеченные гарантиями этих стран и так далее		0	0	0	0	0	0	
11.2	Активы с коэффициентом риска 10 процентов, всего, из них:		6036576	6029527	1205905	4208726	4208718	641744	
11.2.1	Кредитные требования и другие требования к субъектам Российской Федерации, муниципальным образованиям, к иным организациям, обеспеченные гарантиями и залогом ценных бумаг субъектов Российской Федерации и муниципальных образований		0	0	0	0	0	0	
11.2.2	Кредитные требования и другие требования к центральным банкам или правительствам стран, имеющих статус "В", "1" "2", в том числе обеспеченные из гарантиями (залогом ценных бумаг)		0	0	0	0	0	0	
11.2.3	Кредитные требования и другие требования к кредитным организациям - резидентам стран со страновой оценкой "В", "1", "2", на основании рейтингов долгосрочной кредитоспособности "3", в том числе обеспеченные из гарантиями		463521	463521	52764	1102450	1102450	20452	
11.3	Активы с коэффициентом риска 10 процентов, всего, из них:		215	215	108	57	57	15	
11.3.1	Кредитные требования и другие требования к иностранной валюте, обеспеченные гарантиями Российской Федерации, субъектов Российской Федерации и Банков России и залогом государственных облигаций, ценных бумаг Российской Федерации, субъектов Российской Федерации и Банков России, номинированных в иностранной валюте		0	0	0	0	0	0	
11.3.2	Кредитные требования и другие требования к центральным банкам или правительствам стран, имеющих статус "3", в том числе обеспеченные из гарантиями (залогом ценных бумаг)		0	0	0	0	0	0	
11.3.3	Кредитные требования и другие требования к кредитным организациям - резидентам стран со страновой оценкой "В", "1", "2", на основании рейтингов долгосрочной кредитоспособности "3", в том числе обеспеченные из гарантиями (залогом ценных бумаг)		0	0	0	0	0	0	
11.4	Активы с коэффициентом риска 100%, всего, из них:		24196131	22703094	22703094	16497874	15884456	15884456	
11.4.1	Средства за счет чистой амортизации		23667967	20204686	20204686	14771815	14195622	14195622	
11.4.2	Активы с коэффициентом риска 100 процентов - кредитные требования и другие требования к центральным банкам или правительствам стран, имеющих статус "3"		975614	620260	620260	997807	661423	661423	
12	Активы с иными коэффициентами риска:	X	X	X	X	X	X	X	
12.1	Активы с иными коэффициентами риска, всего, из них:		624023	624023	124805	2367152	2367152	473426	
12.1.1	Ипотечные ссуды с коэффициентом риска 70 процентов		0	0	0	0	0	0	
12.1.2	Требования участника корпорации		624023	624023	124805	2367152	2367152	473426	
12.2	Активы с иными коэффициентами риска, всего, из них:		4079326	3832699	5217791	4726166	4367469	576092	
12.2.1	Активы с коэффициентом риска 110 процентов		233021	227134	245846	105261	883215	874211	
12.2.2	Активы с коэффициентом риска 130 процентов		2231556	2202101	2665613	2083376	1822072	248564	
12.2.3	Активы с коэффициентом риска 150 процентов		1624349	1403555	2105332	1618527	1564056	2334147	
12.2.4	Активы с коэффициентом риска 250 процентов		0	0	0	0	0	0	
12.2.5	Активы с коэффициентом риска 1000 процентов		0	0	0	0	0	0	
13	Кредиты на потребительские цели банка, из них:		51516	43533	130256	0	0	0	
13.1	Активы с коэффициентом риска 110 процентов		0	0	0	0	0	0	
13.2	Активы с коэффициентом риска 140 процентов		0	0	0	0	0	0	
13.3	Активы с коэффициентом риска 170 процентов		0	0	0	0	0	0	
13.4	Активы с коэффициентом риска 200 процентов		0	0	0	0	0	0	
13.5	Активы с коэффициентом риска 300 процентов		51516	43533	130256	0	0	0	
13.6	Активы с коэффициентом риска 600 процентов		0	0	0	0	0	0	
14	Кредитный риск по условным обязательствам кредитного характера, всего, из них:		5622683	5520730	1123661	6426573	6264671	1542774	
14.1	по финансовым инструментам с низким риском		1608506	1587142	1123661	1481608	1465424	1542774	
14.2	по финансовым инструментам со средним риском		0	0	0	0	0	0	
14.3	по финансовым инструментам с высоким риском		0	0	0	0	0	0	
14.4	по финансовым инструментам без риска		4014179	3933588	0	4943965	4601971	0	
15	Кредитный риск по производным финансовым инструментам		0	0	0	0	0	0	

<1> Классификация активов по группам риска производится в соответствии с пунктом 2.3 Инструкции Банка России № 139-И.
<2> Страновые оценки указаны в соответствии с классификацией Экспертного Агентства, участвующего в Соглашении стран - членов Организации экономического сотрудничества и развития (ОЭСР) "Об основных принципах предоставления и использования экспортных кредитов, имеющих официальную поддержку" (информация о страновых оценках публикуется на официальном сайте Банка России в информационно-телекоммуникационной сети "Интернет" в разделе "Банковский надзор").
<3> Рейтинги долгосрочной кредитоспособности кредитной организации определяются на основе присвоенных международными рейтинговыми агентствами рейтингов: Standard & Poor's или Fitch Rating's или Moody's Investors Service.

Подраздел 2.2 Операционный риск

		тыс. руб. (млн-во)	
Номер строки	Наименование показателя	Данные на отчетную дату	Данные на начало отчетного года
1	2	3	4
16	Операционный риск, всего, в том числе:	247667.0	198890.0
16.1	Доходы для целей расчета капитала на покрытие операционного риска, всего:	1651111.0	1325931.0

1	в том числе:		
6.1.1	чистые процентные доходы	1143692.0	909369.0
6.1.2	чистые непроцентные доходы	507419.0	417563.0
6.2	Количество лет, предшествующих дате расчета величины операционного риска	3.0	3.0

Подраздел 2.3 Рыночный риск

Номер строки	Наименование показателя	Номер пояснений	Данные на отчетную дату	Данные на начало отчетного года
1	2	3	4	5
7	Совокупный рыночный риск, всего, в том числе:		902276.0	3207441.8
7.1	Процентный риск, всего, в том числе:		48445.7	232751.4
7.1.1	общий		17035.9	33113.4
7.1.2	специальный		31409.8	189638.0
7.2	Фондовый риск, всего, в том числе:		0.0	0.0
7.2.1	общий		0.0	0.0
7.2.2	специальный		0.0	0.0
7.3	Валютный риск		296704.7	423049.3

Раздел 3. Информация о величине резервов на возможные потери по ссудам и иным активам

Номер строки	Наименование показателя	Номер пояснений	Данные на отчетную дату	Прирост (+) / снижение (-) за отчетный период	Данные на начало отчетного года
1	2	3	4	5	6
1	Фактически сформированные резервы на возможные потери, всего, в том числе:		2150288	1027440	1122848
1.1	по ссудам, ссудной и приравненной к ней задолженности		2011378	1041434	969944
1.2	по иным балансовым активам, по которым существует риск понесения потерь, и прочие потери		36956	24725	12231
1.3	по условным обязательствам кредитного характера и ценным бумагам, права на которые удостоверяется депозитарием, не удовлетворяющим критериям Банка России, отраженным на внебалансовых счетах		101954	-38719	140673
1.4	под операции с резидентами офшорных зон		0	0	0

Раздел 4. Информация о показателе финансового рычага

Номер строки	Наименование показателя	Номер пояснений	Значение на отчетную дату	Значение на дату, отстоящую на один квартал от отчетной	Значение на дату, отстоящую на два квартала от отчетной	Значение на дату, отстоящую на три квартала от отчетной
1	2	3	4	5	6	7
1	Основной капитал, тыс. руб.		2588873.0	2429113.0	2477500.0	2477469.0
2	Величина балансовых активов и внебалансовых требований (под риском для расчета показателя финансового рычага, тыс. руб.)		41274495.0	38674047.0	35437434.0	34612844.0
3	Показатель финансового рычага по Базелю III, процент	12.1	6.3	6.3	7.0	7.2

Раздел "Справочно". Информация о движении резерва на возможные потери по ссудам, ссудной и приравненной к ней задолженности.

1. Формирование (доначисление) резерва в отчетном периоде (тыс. руб.), всего 7950395, в том числе вследствие:

- 1.1. выдачи ссуд 4048567;
- 1.2. изменения качества ссуд 2935182;
- 1.3. изменения официального курса иностранной валюты по отношению к рублю, установленного Банком России 7562911;
- 1.4. иных причин 210155.

2. Восстановление (уменьшение) резерва в отчетном периоде (тыс. руб.), всего 6908961, в том числе вследствие:

- 2.1. списания безнадежных ссуд 495;
- 2.2. погашения ссуд 3282729;
- 2.3. изменения качества ссуд 2569391;
- 2.4. изменения официального курса иностранной валюты по отношению к рублю, установленного Банком России 592314;
- 2.5. иных причин

Заместитель Председателя

Налярская Мария Валентиновна

Главный бухгалтер

Баланова Эльвира Александровна

27.05.2016



Банковская отчетность		
Код территории по ОКATO	Код кредитной организации (фирмы)	
	по ОКПО	регистрационный номер
		(/порядковый номер)
45	29323770	600

СВЕДЕНИЯ ОБ ОБЯЗАТЕЛЬНЫХ НОРМАТИВАХ И
О ПОКАЗАТЕЛЕ ФИНАНСОВОГО РИСКА
(публикуемая форма)
на 01.01.2016 года

Кредитной организации
ИНТЕРПРОГРЕССБАНК (Акционерное общество)
/ Банк ИПБ (АО)

Почтовый адрес
115201, Москва, Старокаширское ш., д.2, кор.1, стр.1

Код формы по ОКУД 0409813
Квартальная (Годовая)

Раздел 1. Сведения об обязательных нормативах

в процентах					
Номер п/п	Наименование показателя	Номер пояснения	Нормативное значение	Фактическое значение	
				на отчетную дату	на начало отчетного года
1	2	3	4	5	6
1	Норматив достаточности базового капитала (Н1.1)		5.0	7.6	7.2
2	Норматив достаточности основного капитала банка (Н1.2)		6.0	7.6	7.2
3	Норматив достаточности собственных средств (капитала) банка (норматив Н1.0)		10.0	16.4	17.6
4	Норматив достаточности собственных средств (капитала) небанковской кредитной организации, имеющей право на осуществление переводов денежных средств без открытия банковских счетов и связанных с ними иных банковских операций (Н1.3)				
5	Норматив мгновенной ликвидности банка (Н2)		15.0	169.4	59.7
6	Норматив текущей ликвидности банка (Н3)		50.0	191.9	106.1
7	Норматив долгосрочной ликвидности банка (Н4)		120.0	14.1	32.9
8	Норматив максимального размера риска на одного заемщика или группу связанных заемщиков (Н6)		25.0 (Максимальное)	22.2 (Максимальное)	15.1
				0.0 (Минимальное)	1.1
9	Норматив максимального размера крупных кредитных рисков (Н7)		800.0	387.8	309.1
10	Норматив максимального размера кредитов, банковских гарантий и поручительства, предоставленных банком своим участникам (акционерам) (Н9.1)		50.0	0.0	0.0
11	Норматив совокупной величины риска по инсайдерам банка (Н10.1)		3.0	0.4	0.4
12	Норматив использования собственных средств (капитала) банка для приобретения акций (долей) других юридических лиц (Н12)		25.0	0.0	0.0
13	Норматив соотношения сумм ликвидных активов сроком исполнения в ближайшие 30 календарных дней к сумме обязательств РНКО (Н15)				
14	Норматив ликвидности небанковской кредитной организации, имеющей право на осуществление Переводов денежных средств без открытия банковских счетов и связанных с ними иных банковских операций (Н15.1)				
15	Норматив максимальной совокупной величины кредитов клиентам - участникам расчетов на завершение расчетов (Н16)				
16	Норматив предоставления РНКО от своего имени и за свой счет кредитов заемщикам, кроме клиентов - участников расчетов (Н16.1)				
17	Норматив минимального соотношения размера ипотечного покрытия и объема эмиссии облигаций с ипотечным покрытием (Н18)				

Раздел 2. Информация о расчете показателя финансового рычага

Раздел 2.1 Расчет размера балансовых активов и внебалансовых требований под риском для расчета показателя финансового рычага

тыс.руб.			
Номер п/п	Наименование показателя	Номер пояснения	Сумма
1	2	3	4
1	Размер активов в соответствии с бухгалтерским балансом (публикуемая форма), всего		43313166
2	Поправка в части вложений в капитал кредитных, финансовых, страховых или иных организаций, отчетные данные которых включаются в консолидированную финансовую отчетность, но не включаются в расчет величины собственных средств (капитала), обязательных нормативов и размеров (лимитов) открытых валютных позиций банковской		не применимо для отчетности кредитной организации как юридического лица

Группы		
Поправка в части финансовых активов, отражаемых в соответствии с правилами бухгалтерского учета, но не включаемых в расчет показателя финансового рычага		0
Поправка в части производных финансовых инструментов (ПФИ)		0
Поправка в части операций кредитования ценными бумагами		-3182237
Поправка в части приращения к кредитному эквиваленту условных обязательств кредитного характера		1980501
Прочие поправки		836935
Величина балансовых активов и внебалансовых требований под риском с учетом поправок для расчета показателя финансового рычага, итого:		41274495


Раздел 2.2 Расчет показателя финансового рычага

тыс. руб.

Номер п.п.	Наименование показателя	Номер пояснения	Сумма
1	2	3	4
Риск по балансовым активам			
1	Величина балансовых активов, всего:		38894791.0
2	Уменьшающая поправка на сумму показателей, принимаемых в уменьшение величины источников основного капитала		1585.0
3	Величина балансовых активов под риском с учетом поправки (разность строк 1 и 2), итого:		38893206.0
Риск по операциям с ПФИ			
4	Текущий кредитный риск по операциям с ПФИ (за вычетом полученной вариационной маржи), всего:		0.0
5	Потенциальный кредитный риск на контрагента по операциям с ПФИ, всего:		0.0
6	Поправка на размер номинальной суммы предоставленного обеспечения по операциям с ПФИ, подлежащей списанию с баланса в соответствии с правилами бухгалтерского учета (неприменимо)		
7	Уменьшающая поправка на сумму перечисленной вариационной маржи в установленных случаях		0.0
8	Поправка в части требований банка - участника клиринга к центральному контрагенту по исполненным сделкам клиентов		0.0
9	Поправка для учета кредитного риска в отношении базисного (базового) актива по вынужденным кредитным ПФИ		0.0
10	Уменьшающая поправка в части вынужденных кредитных ПФИ		0.0
11	Величина риска по ПФИ с учетом поправок (сумма строк 4, 5, 9 за вычетом строк 7, 8, 10), итого:		0.0
Риск по операциям кредитования ценными бумагами			
12	Требования по операциям кредитования ценными бумагами (без учета неттинга), всего:		3583025.0
13	Поправка на величину неттинга денежной части (требований и обязательств) по операциям кредитования ценными бумагами		3382631.0
14	Величина кредитного риска на контрагента по операциям кредитования ценными бумагами		200394.0
15	Величина риска по гарантийным операциям кредитования ценными бумагами		0.0
16	Требования по операциям кредитования ценными бумагами с учетом поправок (сумма строк 12, 14, 15 за вычетом строки 13), итого:		400788.0
Риск по условным обязательствам кредитного характера (КРВ)			
17	Номинальная величина риска по условным обязательствам кредитного характера (КРВ'), всего:		4520731.0
18	Поправка в части применения коэффициентов кредитного эквивалента		2540239.0
19	Величина риска по условным обязательствам кредитного характера (КРВ') с учетом поправок (разность строк 17 и 18), итого:		1980501.0
Капитал риска			
20	Основной капитал		2588873.0

21	Величина балансовых активов и внебалансовых требований под риском для расчета показателя финансового рычага (сумма строк 3, 11, 16, 19), всего:		41274495.0
Показатель финансового рычага			
22	Показатель финансового рычага по Базелю III (строка 20/ строка 21), процент	12.1	6.3

Заместитель Председателя Правления



Маларская Марина Валентиновна

Главный бухгалтер



Баланова Эльвира Александровна

27.05.2016

Банковская отчетность		
Код территории по ОКATO	Код кредитной организации (филлиала) по ОКПО	регистрационный номер (//порядковый номер)
45	29323770	600

ОТЧЕТ О ДВИЖЕНИИ ДЕНЕЖНЫХ СРЕДСТВ
(публикуемая форма)
на 01.01.2016 года

Кредитной организации
ИНТЕРПРОГРЕССБАНК (Акционерное общество)
/ Банк ИПБ (АО)

Почтовый адрес
115201, Москва, Старокаширское ш., д.2, кор.1, стр.1

Код формы по ОКУД 0405014
Квартальная/Годовая
тыс. руб.

Номер п/п	Наименование статей	Номер пояснения	Денежные потоки за отчетный период	Денежные потоки за соответствующий период прошлого года
1	2	3	4	5
1	Чистые денежные средства, полученные от (использованные в) операционной деятельности			
1.1	Денежные средства, полученные от (использованные в) операционной деятельности до изменений в операционных активах и обязательствах, всего,		1889115	651413
	из том числе:			
1.1.1	проценты полученные		4683945	3183181
1.1.2	проценты уплаченные		-2256522	-1825491
1.1.3	комиссии полученные		524546	457396
1.1.4	комиссии уплаченные		-115972	-116273
1.1.5	доходы за вычетом расходов по операциям с финансовыми активами, оцениваемыми по справедливой стоимости через прибыль или убыток, имеющимися в наличии для продажи		-16063	-199200
1.1.6	доходы за вычетом расходов по операциям с ценными бумагами, удерживаемыми до погашения		-32614	0
1.1.7	доходы за вычетом расходов по операциям с иностранной валютой		320064	279205
1.1.8	прочие операционные доходы		29724	-1640
1.1.9	операционные расходы		-1025684	-985378
1.1.10	расход (возмещение) по налогам		-222309	-140387
1.2	Прирост (снижение) чистых денежных средств от операционных активов и обязательств, всего,		-779474	-1154154
	из том числе:			
1.2.1	чистый прирост (снижение) по обязательным резервам на счетах в Банке России		67162	16859
1.2.2	чистый прирост (снижение) по вложениям в ценные бумаги, оцениваемым по справедливой стоимости через прибыль или убыток		0	2857251
1.2.3	чистый прирост (снижение) по ссудной задолженности		-5004253	-906140
1.2.4	чистый прирост (снижение) по прочим активам		442361	57159
1.2.5	чистый прирост (снижение) по кредитам, депозитам и прочим средствам Банка России		407342	-400860
1.2.6	чистый прирост (снижение) по средствам других кредитных организаций		952955	0
1.2.7	чистый прирост (снижение) по средствам клиентов, не являвшихся кредитными организациями		3594087	-3711998
1.2.8	чистый прирост (снижение) по финансовым обязательствам, оцениваемым по справедливой стоимости через прибыль или убыток		0	0
1.2.9	чистый прирост (снижение) по выданным долговым обязательствам		-822545	922832
1.2.10	чистый прирост (снижение) по прочим обязательствам		-18458	10743
1.3	Итого по разделу 1 (стр. 1.1 + стр. 1.2)		1109641	-502741
2	Чистые денежные средства, полученные от (использованные в) инвестиционной деятельности			
2.1	Приобретение ценных бумаг и других финансовых активов, относящихся к категории "имеющиеся в наличии для продажи"		-2432331	-5154204
2.2	Выручка от реализации и погашения ценных бумаг и других финансовых активов, относящихся к категории "имеющиеся в наличии для продажи"		3484957	625100
2.3	Приобретение ценных бумаг, относящихся к категории "удерживаемые до погашения"		-453114	3361
2.4	Выручка от погашения ценных бумаг, относящихся к категории "удерживаемые до погашения"		407594	0
2.5	Приобретение основных средств, нематериальных активов и материальных запасов		-20024	-22018
2.6	Выручка от реализации основных средств, нематериальных активов и материальных запасов		42161	1366
2.7	Дивиденды полученные		0	0
2.8	Итого по разделу 2 (сумма строк с 2.1 по 2.7)		991298	-4546475

13	Чистые денежные средства, полученные от (использованные в) финансовой деятельности			
13.1	Взносы акционеров (участников) в уставный капитал		01	01
13.2	Приобретение собственных акций (долей), выкупленных у акционеров (участников)		01	01
13.3	Продажа собственных акций (долей), выкупленных у акционеров (участников)		01	01
13.4	Выплаченные дивиденды		-2005771	01
13.5	Итого по разделу 3 (сумма строк с 3.1 по 3.4)		-2005771	01
14	Влияние изменений официальных курсов иностранных валют по отношению к рублю, установленных Банком России, на денежные средства и их эквиваленты		12157151	23237681
15	Прирост (использование) денежных средств и их эквивалентов		31160771	-27254481
15.1	Денежные средства и их эквиваленты на начало отчетного года		77662761	104917241
15.2	Денежные средства и их эквиваленты на конец отчетного периода		108823531	77662761

Заместитель Председателя Правления

Малерская Марина Валентиновна

Главный бухгалтер

Баланова Эльмира Александровна



27.05.2016

ПРОШНУРОВАНО, ПРОНУМЕРОВАНО И
СКРЕПЛЕНО ПЕЧАТЬЮ 58 ЛИСТ об
ГЕНЕРАЛЬНЫЙ ДИРЕКТОР ООО "КНК"
ЗОЛОТУХИН А. Р.

