

***«БНП ПАРИБА Банк»
Акционерное общество***

Аудиторское заключение о годовой
бухгалтерской (финансовой) отчетности
2015 год



Аудиторское заключение

Заключение о годовой бухгалтерской (финансовой) отчетности

Акционеру и Наблюдательному совету «БНП ПАРИБА Банк» Акционерного общества:

Аудируемое лицо

«БНП ПАРИБА Банк» Акционерное общество.

Почтовый адрес: 125047, Российская Федерация, Москва, ул. Лесная, д.5

Дата регистрации Банком России: 28 мая 2002 г.

Регистрационный номер: 3407.

Основной государственный регистрационный номер: 1027700045780.

Аудитор

Акционерное общество «ПрайсвотерхаусКуперс Аудит» (АО «ПвК Аудит») с местом нахождения: 125047, Российская Федерация, г. Москва, ул. Бутырский Вал, д. 10.

Свидетельство о государственной регистрации акционерного общества № 008.890 выдано Московской регистрационной палатой 28 февраля 1992 года.

Свидетельство о внесении записи в Единый государственный реестр юридических лиц о юридическом лице, зарегистрированном до 1 июля 2002 года, за № 1027700148431 от 22 августа 2002 года выдано Межрайонной инспекцией МНС России № 39 по г. Москве.

Член некоммерческого партнерства «Аудиторская Палата России» (НП АПР), являющегося саморегулируемой организацией аудиторов – регистрационный номер 870 в реестре членов НП АПР.

Основной регистрационный номер записи (ОРНЗ) в реестре аудиторов и аудиторских организаций – 10201003683.



Аудиторское заключение

Акционеру и Наблюдательному совету «БНП ПАРИБА Банк» Акционерного общества:

Мы провели аудит прилагаемой годовой бухгалтерской (финансовой) отчетности «БНП ПАРИБА БАНК» АО (в дальнейшем – Банк), состоящей из бухгалтерского баланса (публикуемая форма) по состоянию на 1 января 2016 года, отчета о финансовых результатах (публикуемая форма) за 2015 год, приложений к бухгалтерскому балансу и отчету о финансовых результатах (Отчет об уровне достаточности капитала для покрытия рисков, величине резервов на покрытие сомнительных ссуд и иных активов (публикуемая форма) по состоянию на 1 января 2016 года, Сведения об обязательных нормативах (публикуемая форма) по состоянию на 1 января 2016 года, Отчет о движении денежных средств (публикуемая форма) за 2015 год) и пояснительной информации, подготовленных в соответствии с Указанием Банка России от 4 сентября 2013 года №3054-У «О порядке составления кредитными организациями годовой бухгалтерской (финансовой) отчетности» (далее все отчеты вместе именуются «годовая бухгалтерская (финансовая) отчетность»). Годовая бухгалтерская (финансовая) отчетность подготовлена руководством Банка на основе бухгалтерской отчетности, составленной в соответствии с требованиями законодательства Российской Федерации и нормативными актами Банка России. Годовая бухгалтерская (финансовая) отчетность существенно отличается от финансовой отчетности Банка, подготовленной в соответствии с Международными стандартами финансовой отчетности, в особенности в части оценки активов и капитала, признания обязательств и раскрытия информации.

Ответственность Банка за годовую бухгалтерскую (финансовую) отчетность

Руководство Банка несет ответственность за составление и достоверность указанной годовой бухгалтерской (финансовой) отчетности в соответствии с установленными в Российской Федерации правилами составления годовой бухгалтерской (финансовой) отчетности для кредитных организаций и за систему внутреннего контроля, необходимую для составления годовой бухгалтерской (финансовой) отчетности, не содержащей существенных искажений вследствие недобросовестных действий или ошибок.

Ответственность аудитора

Наша ответственность заключается в выражении мнения о достоверности годовой бухгалтерской (финансовой) отчетности на основе проведенного нами аудита. Мы проводили аудит в соответствии с федеральными стандартами аудиторской деятельности и Международными стандартами аудита. Данные стандарты требуют соблюдения применимых этических норм, а также планирования и проведения аудита таким образом, чтобы получить достаточную уверенность в том, что годовая бухгалтерская (финансовая) отчетность не содержит существенных искажений.

Аудит включал проведение аудиторских процедур, направленных на получение аудиторских доказательств, подтверждающих числовые показатели в годовой бухгалтерской (финансовой) отчетности и раскрытие в ней информации. Выбор аудиторских процедур является предметом нашего суждения, которое основывается на оценке риска существенных искажений, допущенных вследствие недобросовестных действий или ошибок. В процессе оценки данного риска нами рассмотрена система внутреннего контроля, обеспечивающая составление и достоверность годовой бухгалтерской (финансовой) отчетности с целью выбора соответствующих аудиторских процедур, но не с целью выражения мнения об эффективности системы внутреннего контроля. Аудит также включал оценку надлежащего характера применяемой учетной политики и обоснованности оценочных показателей, полученных руководством Банка, а также оценку представления годовой бухгалтерской (финансовой) отчетности в целом.



Аудиторское заключение (продолжение)

Мы полагаем, что полученные в ходе аудита аудиторские доказательства дают достаточные основания для выражения мнения о достоверности годовой бухгалтерской (финансовой) отчетности.

Мнение

По нашему мнению, годовая бухгалтерская (финансовая) отчетность отражает достоверно во всех существенных отношениях финансовое положение Банка по состоянию на 1 января 2016 года, результаты его финансово-хозяйственной деятельности и движение денежных средств за 2015 год в соответствии с правилами составления годовой бухгалтерской (финансовой) отчетности для кредитных организаций, установленными в Российской Федерации.

Отчет о результатах проверки в соответствии с требованиями статьи 42 Федерального закона от 2 декабря 1990 года № 395-1 «О банках и банковской деятельности» в редакции Федерального закона от 1 декабря 2014 года № 403-ФЗ «О внесении изменений в отдельные законодательные акты Российской Федерации»

Руководство Банка несет ответственность за выполнение Банком обязательных нормативов, установленных Банком России, а также за соответствие внутреннего контроля и организации систем управления рисками Банка требованиям, предъявляемым Банком России к таким системам.

В соответствии со статьей 42 Федерального закона от 2 декабря 1990 года № 395-1 «О банках и банковской деятельности» в ходе аудита годовой бухгалтерской (финансовой) отчетности Банка за 2015 год мы провели проверку:

- выполнения Банком по состоянию на 1 января 2016 года обязательных нормативов, установленных Банком России;
- соответствия внутреннего контроля и организации систем управления рисками Банка требованиям, предъявляемым Банком России к таким системам.

Указанная проверка ограничивалась такими выбранными на основе нашего суждения процедурами, как запросы, анализ, изучение документов, сравнение утвержденных Банком требований, порядка и методик с требованиями, предъявляемыми Банком России, а также пересчет, сравнение и сверку числовых значений и иной информации.

В результате проведенной нами проверки установлено следующее:

- 1) в части выполнения Банком обязательных нормативов, установленных Банком России: значения установленных Банком России обязательных нормативов Банка по состоянию на 1 января 2016 года находились в пределах лимитов, установленных Банком России.

При этом обращаем внимание, что мы не проводили каких-либо процедур в отношении данных бухгалтерского учета Банка, кроме процедур, которые мы сочли необходимыми для целей выражения мнения о том, отражает ли годовая бухгалтерская (финансовая) отчетность Банка достоверно во всех существенных отношениях его финансовое положение по состоянию на 1 января 2016 года, результаты его финансово-хозяйственной деятельности и движение денежных средств за 2015 год в соответствии с правилами составления годовой бухгалтерской (финансовой) отчетности для кредитных организаций, установленными в Российской Федерации;



Аудиторское заключение (продолжение)

- 2) в части соответствия внутреннего контроля и организации систем управления рисками Банка требованиям, предъявляемым Банком России к таким системам:
- а) в соответствии с требованиями и рекомендациями Банка России по состоянию на 1 января 2016 года подразделения управления значимыми рисками Банка не были подчинены и не были подотчетны подразделениям, принимающим соответствующие риски;
 - б) действующие по состоянию на 1 января 2016 года внутренние документы Банка, устанавливающие методики выявления и управления значимыми для Банка кредитным, операционным, рыночным, процентным рисками и риском потери ликвидности, методики осуществления стресс-тестирования утверждены уполномоченными органами управления Банка в соответствии с требованиями и рекомендациями Банка России;
 - в) наличие в Банке по состоянию на 1 января 2016 года системы отчетности по значимым для Банка кредитным, операционным, рыночным, процентным, правовым рискам, рискам потери ликвидности и рискам потери деловой репутации, а также собственным средствам (капиталу) Банка;
 - г) периодичность и последовательность отчетов, подготовленных подразделениями управления рисками Банка и службой внутреннего аудита Банка в течение 2015 года по вопросам управления кредитными, операционными, рыночными, процентными, правовыми рисками, рисками потери ликвидности и рисками потери деловой репутации Банка, соответствовали внутренним документам Банка; указанные отчеты включали результаты наблюдения подразделениями управления рисками Банка и службой внутреннего аудита Банка в отношении оценки эффективности соответствующих методик Банка, а также рекомендации по их совершенствованию;
 - д) по состоянию на 1 января 2016 года к полномочиям Наблюдательного совета Банка и исполнительных органов управления Банка относится контроль соблюдения Банком установленных внутренними документами Банка предельных значений рисков и достаточности собственных средств (капитала). С целью осуществления контроля эффективности применяемых в Банке процедур управления рисками и последовательности их применения в течение 2015 года Наблюдательный совет Банка и исполнительные органы управления Банка на периодической основе обсуждали отчеты, подготовленные подразделениями управления рисками Банка и службой внутреннего аудита, рассматривали предлагаемые меры по устранению недостатков.

Данные процедуры в отношении внутреннего контроля и организации систем управления рисками Банка проведены нами исключительно для целей проверки соответствия внутреннего контроля и организации систем управления рисками Банка требованиям, предъявляемым Банком России к таким системам.

Директор АО «ПрайсвотерхаусКуперс Аудит»
31 марта 2016 года



Е.И. Копанева

Код территории по ОКATO	Код кредитной организации (филиала)	
	по ОКПО	регистрационный номер (порядковый номер)
45286585000	58986098	3407

БУХГАЛТЕРСКИЙ БАЛАНС
(публикуемая форма)

на «01» января 2016 г.

Кредитной организации «БНП ПАРИБА Банк» Акционерное общество / «БНП ПАРИБА БАНК» АО
(полное фирменное и сокращенное фирменное наименование)

Почтовый адрес 125047 Российская Федерация, Москва, ул. Лесная д.5

Код формы по ОКУД 0409806
Квартальная (Годовая)

тыс. руб.

Номер строки	Наименование статьи	Номер пояснения	Данные на отчетную дату	Данные на начало отчетного года
1	2	3	4	5
	I. АКТИВЫ			
1	Денежные средства	1.4.1.1	2 806	3 557
2	Средства кредитных организаций в Центральном банке Российской Федерации	1.4.1.1	5 386 263	2 165 887
2.1	Обязательные резервы	1.4.1.1	444 518	745 824
3	Средства в кредитных организациях	1.4.1.1	2 968 360	1 503 061
4	Финансовые активы, оцениваемые по справедливой стоимости через прибыль или убыток	1.4.1.2	32 137 333	28 942 546
5	Чистая ссудная задолженность	1.4.1.3	55 648 211	51 418 170
6	Чистые вложения в ценные бумаги и другие финансовые активы, имеющиеся в наличии для продажи	1.4.1.4	4 176 554	5 532 810
6.1	Инвестиции в дочерние и зависимые организации		0	0
7	Чистые вложения в ценные бумаги, удерживаемые до погашения		0	0
8	Требование по текущему налогу на прибыль		49 826	49 815
9	Отложенный налоговый актив		15 720	261 706
10	Основные средства, нематериальные активы и материальные запасы	1.4.1.5	34 040	44 847
11	Прочие активы	1.4.1.6	1 694 185	780 132
12	Всего активов	1.6	102 113 298	90 702 531
	II. ПАССИВЫ			
13	Кредиты, депозиты и прочие средства Центрального банка Российской Федерации		0	0
14	Средства кредитных организаций	1.4.1.7	30 048 344	42 106 802
15	Средства клиентов, не являющихся кредитными организациями	1.4.1.8	32 073 633	14 173 256
15.1	Вклады (средства) физических лиц, в том числе и индивидуальных предпринимателей		52 837	140 586
16	Финансовые обязательства, оцениваемые по справедливой стоимости через прибыль или убыток	1.4.1.2	31 226 600	27 018 986
17	Выпущенные долговые обязательства		0	0
18	Обязательство по текущему налогу на прибыль		347 749	14 050
19	Отложенное налоговое обязательство		131 173	261 706
20	Прочие обязательства	1.4.1.9	925 424	607 494
21	Резервы на возможные потери по условным обязательствам кредитного	1.6	13 844	9 825


	характера, прочим возможным потерям и операциям с резидентами офшорных зон			
22	Всего обязательств		94 766 767	84 192 119
III. ИСТОЧНИКИ СОБСТВЕННЫХ СРЕДСТВ				
23	Средства акционеров (участников)	1.4.1.10	5 798 193	5 798 193
24	Собственные акции (доли), выкупленные у акционеров (участников)		0	0
25	Эмиссионный доход	1.4.1.10	392 546	392 546
26	Резервный фонд		199 964	199 964
27	Переоценка по справедливой стоимости ценных бумаг, имеющихся в наличии для продажи, уменьшенная на отложенное налоговое обязательство (увеличенная на отложенный налоговый актив)		-62 879	-377 817
28	Переоценка основных средств, уменьшенная на отложенное налоговое обязательство		0	0
29	Пераспределенная прибыль (непокрытые убытки) прошлых лет		32	613 644
30	Неиспользованная прибыль (убыток) за отчетный период		1 018 675	-116 118
31	Всего источников собственных средств		7 346 531	6 510 412
IV. ВНЕБАЛАНСОВЫЕ ОБЯЗАТЕЛЬСТВА				
32	Безотзывные обязательства кредитной организации		254 509 362	280 721 979
33	Выданные кредитной организацией гарантии и поручительства		7 702 832	11 736 800
34	Условные обязательства некредитного характера		206	323

Председатель Правления



31 марта 2016 г.

 В. Калла

 Н. П. Цыбульская

К. С. Ручкин

Код территории по ОКАТО	Код кредитной организации (филиала)	
	по ОКПО	регистрационный номер (порядковый номер)
45286585000	58986098	3407

ОТЧЕТ О ФИНАНСОВЫХ РЕЗУЛЬТАТАХ
(публикуемая форма)
за 2015 г.

Кредитной организации «БНП ПАРИБА Банк» Акционерное общество / «БНП ПАРИБА БАНК» АО
(полное фирменное и сокращенное фирменное наименование)


Почтовый адрес 125047 Российская Федерация, Москва, ул. Лесная д.5

Код формы по ОКУД 0409807
Квартальная (Годовая)

Номер строки	Наименование статьи	Номер пояснения	тыс. руб.	
			Данные за отчетный период	Данные за соответствующий период прошлого года
1	2	3	4	5
1	Процентные доходы, всего, в том числе:		5 175 167	3 710 607
1.1	от размещения средств в кредитных организациях		3 247 541	1 203 353
1.2	от ссуд, предоставленных клиентам, не являющимся кредитными организациями		1 593 345	1 958 059
1.3	от оказания услуг по финансовой аренде (лизингу)		0	0
1.4	от вложений в ценные бумаги		334 281	549 195
2	Процентные расходы, всего, в том числе:		5 434 206	2 668 799
2.1	по привлеченным средствам кредитных организаций		1 285 991	1 482 620
2.2	по привлеченным средствам клиентов, не являющихся кредитными организациями		4 148 215	1 149 039
2.3	по выпущенным долговым обязательствам		0	37 140
3	Чистые процентные доходы (отрицательная процентная маржа)		-259 039	1 041 808
4	Изменение резерва на возможные потери по ссудам, ссудной и приравненной к ней задолженности, средствам, размещенным на корреспондентских счетах, а также начисленным процентным доходам, всего, в том числе:	1.4.2	496 381	-762 719
4.1	Изменение резерва на возможные потери по начисленным процентным доходам		915	-1 355
5	Чистые процентные доходы (отрицательная процентная маржа) после создания резерва на возможные потери		237 342	279 089
6	Чистые доходы от операций с финансовыми активами, оцениваемыми по справедливой стоимости через прибыль или убыток		-601 227	-2 400 793
7	Чистые доходы от операций с ценными бумагами, имеющимися в наличии для продажи		0	-83 699
8	Чистые доходы от операций с ценными бумагами, удерживаемыми до погашения		0	0
9	Чистые доходы от операций с иностранной валютой		2 728 188	-1 358 997
10	Чистые доходы от переоценки иностранной валюты		-86 134	5 319 904
11	Доходы от участия в капитале других юридических лиц		3	3
12	Комиссионные доходы		203 099	258 597

13	Коммиссионные расходы		194 552	381 999
14	Изменение резерва на возможные потери по ценным бумагам, имеющимся в наличии для продажи		0	0
15	Изменение резерва на возможные потери по ценным бумагам, удерживаемым до погашения		0	0
16	Изменение резерва по прочим потерям	1.4.2	- 172 914	-248 432
17	Прочие операционные доходы	1.4.2	1 051 551	416 742
18	Чистые доходы (расходы)		3 165 356	1 800 415
19	Операционные расходы	1.4.2	1 685 604	1 611 190
20	Прибыль (убыток) до налогообложения		1 479 752	189 225
21	Возмещение (расход) по налогам		461 077	305 343
22	Прибыль (убыток) после налогообложения		1 018 675	-116 118
23	Выплаты из прибыли после налогообложения, всего, в том числе:		0	0
23.1	распределение между акционерами (участниками) в виде дивидендов		0	0
23.2	отчисления на формирование и пополнение резервного фонда		0	0
24	Неиспользованная прибыль (убыток) за отчетный период	1.6	1 018 675	-116 118

Председатель Правления




Главный бухгалтер

М.П.

Исполнитель

Телефон: 785-60-19

 В. Калла

 Н. П. Цыбульская

К. С. Ручкин

31 марта 2016 г.

Код территории по ОКАТО	Код кредитной организации (филиала)	
	по ОКПО	регистрационный номер (/порядковый номер)
45286585000	58986098	3407

**ОТЧЕТ ОБ УРОВНЕ ДОСТАТОЧНОСТИ КАПИТАЛА ДЛЯ ПОКРЫТИЯ РИСКОВ,
ВЕЛИЧИНЕ РЕЗЕРВОВ НА ВОЗМОЖНЫЕ ПОТЕРИ ПО ССУДАМ И ИНЫМ АКТИВАМ**
(публикуемая форма)
на «01» января 2016 г.

Кредитной организации «БНП ПАРИБА Банк» Акционерное общество / «БНП ПАРИБА БАНК» АО
(полное фирменное и сокращенное фирменное наименование)

Почтовый адрес 125047 Российская Федерация, Москва, ул. Лесная д.5

Код формы по ОКУД 0409808
Квартальная (Годовая)

Раздел 1. Информация об уровне достаточности капитала

Номер строки	Наименование показателя	Номер пояснения	Данные на отчетную дату	Прирост (+) / снижение (-) за отчетный период	Данные на начало отчетного года
1	2	3	4	5	6
1	Собственные средства (капитал) (тыс. руб.), итого, в том числе:	1.4.3	14 350 858	2 445 489	11 905 369
1.1	Источники базового капитала:		7 322 406	316 856	7 005 550
1.1.1	Уставный капитал, всего, в том числе, сформированный:		5 798 193	0	5 798 193
1.1.1.1	обыкновенными акциями (долями)		5 798 193	0	5 798 193
1.1.1.2	привилегированными акциями		0	0	0
1.1.2	Эмиссионный доход		392 546	0	392 546
1.1.3	Резервный фонд		199 964	0	199 964
1.1.4	Нераспределенная прибыль:		931 703	316 856	614 847
1.1.4.1	прошлых лет		2 494	-612 353	614 847
1.1.4.2	отчетного года		929 209	929 209	0
1.2	Показатели, уменьшающие источники базового капитала:		4 729	-524 388	529 117
1.2.1	Нематериальные активы		5	0	5
1.2.2	Отложенные налоговые активы		0	0	0
1.2.3	Собственные акции (доли), выкупленные у акционеров (участников)		0	0	0
1.2.4	Убытки:		0	-522 694	522 694
1.2.4.1	прошлых лет		0	0	0
1.2.4.2	отчетного года		0	-522 694	522 694
1.2.5	Инвестиции в капитал финансовых организаций:		0	0	0
1.2.5.1	несущественные		0	0	0
1.2.5.2	существенные		0	0	0
1.2.5.3	совокупная сумма существенных вложений и совокупная сумма отложенных налоговых активов		0	0	0
1.2.6	Отрицательная величина добавочного капитала		4 724	-1 694	6 418
1.2.7	Обязательства по приобретению источников базового капитала		0	0	0
1.2.8	Средства, поступившие в оплату акций (долей), включаемые в состав базового капитала		0	0	0
1.3	Базовый капитал		7 317 677	841 244	6 476 433
1.4	Источники добавочного капитала:		0	0	0
1.4.1	Уставный капитал, сформированный привилегированными акциями, всего, в том числе:		0	0	0

1.4.1.1	выпущенные в соответствии с Федеральным законом от 18 июля 2009 года № 181-ФЗ «Об использовании государственных ценных бумаг Российской Федерации для повышения капитализации банков»		0	0	0
1.4.2	Эмиссионный доход		0	0	0
1.4.3	Субординированный заем с дополнительными условиями		0	0	0
1.4.4	Субординированный кредит (депозит, заем, облигационный заем) без ограничения срока привлечения		0	0	0
1.5	Показатели, уменьшающие источники добавочного капитала		4 724	-1 694	6 418
1.5.1	Вложения в собственные привилегированные акции		0	0	0
1.5.2	Инвестиции в капитал финансовых организаций:		0	0	0
1.5.2.1	несущественные		0	0	0
1.5.2.2	существенные		0	0	0
1.5.3	Субординированный кредит (депозит, заем, облигационный заем), предоставленный финансовым организациям		0	0	0
1.5.3.1	несущественный		0	0	0
1.5.3.2	существенный		0	0	0
1.5.4	Отрицательная величина дополнительного капитала		0	0	0
1.5.5	Обязательства по приобретению источников добавочного капитала		0	0	0
1.5.6	Средства, поступившие в оплату акций (долей), включаемые в состав добавочного капитала		0	0	0
1.6	Добавочный капитал		0	0	0
1.7	Основной капитал		7 317 677	841 244	6 476 433
1.8	Источники дополнительного капитала:		7 033 181	1 604 245	5 428 936
1.8.1	Уставный капитал, сформированный привилегированными акциями, всего, в том числе:		0	0	0
1.8.1.1	после 1 марта 2013 года		0	0	0
1.8.2	Уставный капитал, сформированный за счет капитализации прироста стоимости имущества		0	0	0
1.8.3	Прибыль:		0	0	0
1.8.3.1	текущего года		0	0	0
1.8.3.2	прошлых лет		0	0	0
1.8.4	Субординированный кредит (депозит, заем, облигационный заем), всего, в том числе:		7 033 181	1 604 245	5 428 936
1.8.4.1	привлеченный (размещенный) до 1 марта 2013 года		0	0	0
1.8.4.2	предоставленный в соответствии с Федеральными законами от 13 октября 2008 года № 173-ФЗ «О дополнительных мерах по поддержке финансовой системы Российской Федерации» и от 27 октября 2008 года № 175-ФЗ «О дополнительных мерах для укрепления стабильности банковской системы в период до 31 декабря 2014 года»		0	0	0
1.8.5	Прирост стоимости имущества		0	0	0
1.9	Показатели, уменьшающие источники дополнительного капитала:		0	0	0
1.9.1	Вложения в собственные привилегированные акции		0	0	0
1.9.2	Инвестиции в капитал финансовых организаций:		0	0	0
1.9.2.1	несущественные		0	0	0
1.9.2.2	существенные		0	0	0
1.9.3	Субординированный кредит (депозит, заем, облигационный заем), предоставленный финансовым организациям		0	0	0
1.9.3.1	несущественный		0	0	0
1.9.3.2	существенный		0	0	0
1.9.4	Обязательства по приобретению источников дополнительного капитала		0	0	0
1.9.5	Средства, поступившие в оплату акций (долей), включаемые в состав дополнительного капитала		0	0	0
1.10	Показатели, уменьшающие сумму основного и дополнительного капитала:		0	0	0
1.10.1	Просроченная дебиторская задолженность длительностью свыше 30 календарных дней		0	0	0
1.10.2	Субординированные кредиты, стоимость которых не превышает 1% от величины уставного капитала кредитной		0	0	0

	организации-заемщика				
1.10.3	Превышение совокупной суммы кредитов, банковских гарантий и поручительств, предоставленных своим участникам (акционерам) и инсайдерам, над ее максимальным размером в соответствии федеральными законами и нормативными актами Банка России		0	0	0
1.10.4	Превышение вложений в строительство, изготовление и приобретение основных средств над суммой источников основного и дополнительного капитала		0	0	0
1.10.5	Превышение действительной стоимости доли вышедшего участника общества с ограниченной ответственностью над стоимостью, по которой доля была реализована другому участнику общества с ограниченной ответственностью		0	0	0
1.11	Дополнительный капитал		7 033 181	1 604 245	5 428 936
2	Активы, взвешенные по уровню риска (тыс. руб.), всего, в том числе:	X	X	X	X
2.1	необходимые для определения достаточности базового капитала		63 454 332	-12 977 787	76 432 118
2.2	необходимые для определения достаточности основного капитала		63 454 332	-12 977 787	76 432 118
2.3	Необходимые для определения достаточности собственных средств (капитала)		63 454 332	-12 977 787	76 432 118
3	Достаточность капитала (процент):	X	X	X	X
3.1	Достаточность базового капитала		11.5	X	8.5
3.2	Достаточность основного капитала		11.5	X	8.5
3.3	Достаточность собственных средств (капитала)		22.6	X	15.6

Раздел 2. Сведения о величине кредитного, операционного и рыночного рисков, покрываемых капиталом
Подраздел 2.1. Кредитный риск

Номер строки	Наименование показателя	Номер пояснения	Данные на отчетную дату			Данные на начало отчетного года		
			Стоимость активов (инструментов)	Активы (инструменты) за вычетом сформированных резервов на возможные потери	Стоимость активов (инструментов), взвешенных по уровню риска	Стоимость активов (инструментов)	Активы (инструменты) за вычетом сформированных резервов на возможные потери	Стоимость активов (инструментов), взвешенных по уровню риска
1	2	3	4	5	6	7	8	9
1	Кредитный риск по активам, отраженным на балансовых счетах	1.5.2.1 1.5.2.5	60 840 426	60 214 249	16 531 372	52 273 615	50 720 756	15 640 168
1.1	Активы с коэффициентом риска 0 процентов, всего, из них:		21 128 373	21 128 373	0	27 027 679	27 027 679	0
1.1.1	денежные средства и обязательные резервы, депонированные в Банке России		12 386 263	12 386 263	0	8 665 887	8 665 887	0
1.1.2	кредитные требования и другие требования, обеспеченные гарантиями Российской Федерации, Минфина России и Банка России и залогом государственных долговых		0	0	0	0	0	0

	ценных бумаг Российской Федерации, Минфина России и Банка России							
1.1.3	кредитные требования и другие требования к центральным банкам или правительствам стран, имеющих страновые оценки «0», «1», в том числе обеспеченные гарантиями этих стран и так далее		0	0	0	0	0	0
1.2	Активы с коэффициентом риска 20 процентов, всего, из них:		28 171 788	28 171 788	5 634 358	9 983 315	9 983 296	1 996 659
1.2.1	кредитные требования и другие требования к субъектам Российской Федерации, муниципальным образованиям, к иным организациям, обеспеченные гарантиями и залогом ценных бумаг субъектов Российской Федерации и муниципальных образований		0	0	0	0	0	0
1.2.2	кредитные требования и другие требования к центральным банкам или правительствам стран, имеющих страновую оценку «2», в том числе обеспеченные их гарантиями (залогом ценных бумаг)		0	0	0	0	0	0
1.2.3	кредитные требования и другие требования к кредитным организациям - резидентам стран со страновой оценкой «0», «1», имеющим рейтинг долгосрочной кредитоспособности, в том числе обеспеченные их гарантиями		28 166 936	28 166 936	5 633 388	9 978 524	9 978 505	1 995 701
1.3	Активы с коэффициентом риска 50 процентов, всего, из них:		34 147	34 147	17 074	132 544	132 544	66 272
1.3.1	кредитные требования и другие требования в иностранной валюте, обеспеченные гарантиями Российской Федерации, Минфина России и Банка России и залогом государственных долговых ценных бумаг Российской Федерации, Минфина России и Банка России, номинированных в иностранной валюте		0	0	0	0	0	0
1.3.2	кредитные требования и другие требования к центральным банкам или правительствам стран, имеющих страновую оценку «3», в том числе обеспеченные их гарантиями		0	0	0	0	0	0

	(залогом ценных бумаг)							
1.3.3	кредитные требования и другие требования к кредитным организациям - резидентам стран со страновой оценкой «0», «1», не имеющим рейтингов долгосрочной кредитоспособности, и к кредитным организациям - резидентам стран со страновой оценкой «2», в том числе обеспеченные их гарантиями		34 147	34 147	17 074	132 544	132 544	66 272
1.4	Активы с коэффициентом риска 100 процентов, всего, из них:		11 506 117	10 879 940	10 879 940	15 130 077	13 577 237	13 577 237
1.4.1	Кредитные требования и другие требования к юридическим лицам (кроме кредитных организаций)		10 854 263	10 277 114	10 277 114	12 741 140	11 326 757	11 326 757
1.4.2	Кредитные требования и другие требования к физическим лицам		536 707	487 680	487 680	1 841 763	1 703 306	1 703 306
1.5	Активы с коэффициентом риска 150 процентов - кредитные требования и другие требования к центральным банкам или правительствам стран, имеющих страновую оценку «7»		0	0	0	0	0	0
2	Активы с иными коэффициентами риска	x	x	x	x	x	x	x
2.1	с пониженными коэффициентами риска, всего, в том числе:		4 889 204	4 889 204	373 810	2 284 758	2 284 758	163 988
2.1.1	ипотечные ссуды с коэффициентом риска 70 процентов		0	0	0	0	0	0
2.1.2	требования участников клиринга		4 889 204	4 889 204	373 810	2 284 758	2 284 758	163 988
2.2	с повышенными коэффициентами риска, всего, в том числе:		4 917 787	4 847 832	5 901 001	9 017 186	8 835 995	11 008 139
2.2.1	с коэффициентом риска 110 процентов		3 496 585	3 426 681	3 769 349	5 747 064	5 614 584	6 176 042
2.2.2	с коэффициентом риска 130 процентов		376	376	489	100	100	130
2.2.3	с коэффициентом риска 150 процентов		1 420 826	1 420 775	2 131 163	3 270 022	3 221 311	4 831 967
2.2.4	с коэффициентом риска 250 процентов		0	0	0	0	0	0
2.2.5	с коэффициентом риска 1000 процентов		0	0	0	0	0	0
3	Кредиты на потребительские цели всего,		0	0	0	0	0	0

	в том числе:							
3.1	с коэффициентом риска 110 процентов		0	0	0	0	0	0
3.2	с коэффициентом риска 140 процентов		0	0	0	0	0	0
3.3	с коэффициентом риска 170 процентов		0	0	0	0	0	0
3.4	с коэффициентом риска 200 процентов		0	0	0	0	0	0
3.5	с коэффициентом риска 300 процентов		0	0	0	0	0	0
3.6	с коэффициентом риска 600 процентов		0	0	0	0	0	0
4	Кредитный риск по условным обязательствам кредитного характера, всего, в том числе:		15 627 466	15 613 622	5 768 947	33 666 681	33 656 856	9 795 625
4.1	по финансовым инструментам с высоким риском		7 702 831	7 702 392	5 768 947	11 736 800	11 734 825	9 794 025
4.2	по финансовым инструментам со средним риском		0	0	0	0	0	0
4.3	по финансовым инструментам с низким риском		0	0	0	8 000	8 000	1 600
4.4	по финансовым инструментам без риска		7 924 635	7 911 230	0	21 921 881	21 914 031	0
5	Кредитный риск по производным финансовым инструментам		39 918 690		8 881 031	38 060 562		11 011 776

Подраздел 2.2. Операционный риск

Номер строки	Наименование показателя	Номер пояснения	Данные на отчетную дату	Данные на начало отчетного года
1	2	3	5	5
6	Операционный риск, всего, в том числе:	1.5.2.3	861 099	828 688
6.1	Доходы для целей расчета капитала на покрытие операционного риска, всего, в том числе:		5 740 657	5 524 590
6.1.1	чистые процентные доходы		2 822 354	4 032 736
6.1.2	чистые непроцентные доходы		2 918 303	1 491 854
6.2	Количество лет, предшествующих дате расчета величины операционного риска		3	3

Подраздел 2.3. Рыночный риск

Номер строки	Наименование показателя	Номер пояснения	Данные на отчетную дату	Данные на начало отчетного года
1	2	3	4	5
7	Совокупный рыночный риск, всего, в том числе:	1.5.2.2	240 950	736 779

7.1	процентный риск, всего, в том числе:		19 276	58 942.3
7.1.1	общий		19 276	58 942.3
7.1.2	специальный		0	0
7.2	фондовый риск, всего, в том числе:		0	0
7.2.1	общий		0	0
7.2.2	специальный		0	0
7.3	валютный риск		0	0

Раздел 3. Информация о величине резервов на возможные потери по ссудам и иным активам

Номер строки	Наименование показателя	Номер пояснения	Данные на отчетную дату	Прирост (+) / снижение (-) за отчетный период	Данные на начало отчетного года
1	2	3	4	5	6
1	Фактически сформированные резервы на возможные потери, всего, в том числе:		709 974	-1 033 902	1 743 876
1.1	по ссудам, ссудной и приравненной к ней задолженности		658 040	-1 064 802	1 722 842
1.2	по иным балансовым активам, по которым существует риск понесения потерь, и прочим потерям		38 090	26 881	11 209
1.3	по условным обязательствам кредитного характера и ценным бумагам, права на которые удостоверяются депозитариями, не удовлетворяющим критериям Банка России, отраженным на внебалансовых счетах		13 844	4 019	9 825
1.4	под операций с резидентами офшорных зон		0	0	0

Раздел 4 Информация о показателе финансового рычага

Номер строки	Наименование показателя	Номер пояснения	Значение на отчетную дату	Значение на дату, отстоящую на один квартал от отчетной	Значение на дату, отстоящую на два квартала от отчетной	Значение на дату, отстоящую на три квартала от отчетной
1	2	3	4	5	6	7
1	Основной капитал, тыс. руб.		7 317 677	6 388 465	6 388 463	6 638 390
2	Величина балансовых активов и внебалансовых требований под риском для расчета показателя финансового рычага, тыс. руб.		118 500 920	133 903 835	124 115 463	118 812 423
3	Показатель финансового рычага по Базелю III, процент		6	5	5	6

Раздел «Справочно»

Информация о движении резерва на возможные потери по ссудам, ссудной и приравненной к ней задолженности (Номер пояснения _____).


1. Формирование (доначисление) резерва в отчетном периоде (тыс. руб.), всего 431 813, в том числе вследствие:
- 1.1. выдачи ссуд 21 470;
 - 1.2. изменения качества ссуд 208 228;
 - 1.3. изменения официального курса иностранной валюты по отношению к рублю, установленного Банком России, 46 100;
 - 1.4. иных причин 156 015.

2. Восстановление (уменьшение) резерва в отчетном периоде (тыс. руб.), всего 1 496 615, в том числе вследствие:
- 2.1. списания безнадежных ссуд 568 421;
 - 2.2. погашения ссуд 606 937;
 - 2.3. изменения качества ссуд 121 261;
 - 2.4. изменения официального курса иностранной валюты по отношению к рублю, установленного Банком России, 33 169;
 - 2.5. иных причин 166 827.

Председатель Правления



 В. Калла

 Н. П. Цыбульская

К. С. Ручкин

31 марта 2016 г.

Код территории по ОКАТО	Код кредитной организации (филиала)	
	по ОКПО	регистрационный номер (/порядковый номер)
45286585000	58986098	3407

**СВЕДЕНИЯ ОБ ОБЯЗАТЕЛЬНЫХ НОРМАТИВАХ И
О ПОКАЗАТЕЛЕ ФИНАНСОВОГО РЫЧАГА**
(публикуемая форма)
на «01» января 2016 г.

Кредитной организации «БНП ПАРИБА Банк» Акционерное общество / «БНП ПАРИБА БАНК» АО
(полное фирменное и сокращенное фирменное наименование)

Почтовый адрес 125047 Российская Федерация, Москва, ул. Лесная д.5

Код формы по ОКУД 0409813
Квартальная (Годовая)

Раздел 1 Сведения об обязательных нормативах

в процентах

Номер строки	Наименование показателя	Номер пояснения	Нормативное значение	Фактическое значение			
				на отчетную дату		на начало отчетного года	
1	2	3	4	5		6	
1	Норматив достаточности базового капитала (Н1.1)	1.5.1	Min 5%	11.53		8.47	
2	Норматив достаточности основного капитала банка (Н1.2)	1.5.1	Min 6%	11.53		8.47	
3	Норматив достаточности собственных средств (капитала) банка (норматив Н1.0)	1.5.1	Min 10%	22.62		15.58	
4	Норматив достаточности собственных средств (капитала) небанковской кредитной организации, имеющей право на осуществление переводов денежных средств без открытия банковских счетов и связанных с ними иных банковских операций (Н1.3)		X	X		X	
5	Норматив мгновенной ликвидности банка (Н2)		Min 15%	215.97		143.11	
6	Норматив текущей ликвидности банка (Н3)		Min 50%	132.49		110.73	
7	Норматив долгосрочной ликвидности банка (Н4)		Max 120%	54.84		81.39	
8	Норматив максимального размера риска на одного заемщика или группу связанных заемщиков (Н6)		Max 25%	Максимальное	20.79	Максимальное	22.90
				Минимальное	0.01	Минимальное	0.09
9	Норматив максимального размера крупных кредитных рисков (Н7)		Max 800%	184.65		302.74	

10	Норматив максимального размера кредитов, банковских гарантий и поручительств, предоставленных банком своим участникам (акционерам) (Н9.1)		Max 50%	0.00	0.00
11	Норматив совокупной величины риска по инсайдерам банка (Н10.1)		Max 3%	0.00	0.00
12	Норматив использования собственных средств (капитала) банка для приобретения акций (долей) других юридических лиц (Н12)		Max 25%	0.00	0.00
13	Норматив соотношения суммы ликвидных активов сроком исполнения в ближайшие 30 календарных дней к сумме обязательств РНКО (Н15)		X	X	X
14	Норматив ликвидности небанковской кредитной организации, имеющей право на осуществление переводов денежных средств без открытия банковских счетов и связанных с ними иных банковских операций (Н15.1)		X	X	X
15	Норматив максимальной совокупной величины кредитов клиентам - участникам расчетов на завершение расчетов (Н16)		X	X	X
16	Норматив предоставления РНКО от своего имени и за свой счет кредитов заемщикам, кроме клиентов - участников расчетов (Н16.1)		X	X	X
17	Норматив минимального соотношения размера ипотечного покрытия и объема эмиссии облигаций с ипотечным покрытием (Н18)		X	X	X

Раздел 2. Информация о расчете показателя финансового рычага

Подраздел 2.1 Расчет размера балансовых активов и небалансовых требований под риском для расчета показателя финансового рычага

тыс.руб

Номер строки	Наименование показателя	Номер пояснения	Сумма
1	2	3	4
1	Размер активов в соответствии с бухгалтерским балансом (публикуемая форма), всего:		102 113 298


2	Поправка в части вложений в капитал кредитных, финансовых, страховых или иных организаций, отчетные данные которых включаются в консолидированную финансовую отчетность, но не включаются в расчет величины собственных средств (капитала), обязательных нормативов и размеров (лимитов) открытых валютных позиций банковской группы		не применимо для отчетности кредитной организации как юридического лица
3	Поправка в части фидуциарных активов, отражаемых в соответствии с правилами бухгалтерского учета, но не включаемых в расчет показателя финансового рычага		0
4	Поправка в части производных финансовых инструментов (ПФИ)		8 358 581
5	Поправка в части операций кредитования ценными бумагами		0
6	Поправка в части приведения к кредитному эквиваленту условных обязательств кредитного характера		8 493 515
7	Прочие поправки		32 726 034
8	Величина балансовых активов и внебалансовых требований под риском с учетом поправок для расчета показателя финансового рычага, итого:		86 239 360

Подраздел 2.2. Расчет показателя финансового рычага

Номер строки	Наименование показателя	Номер пояснения	Сумма
1	2	3	4
Риск по балансовым активам			
1	Величина балансовых активов, всего:		69 514 640
2	Уменьшающая поправка на сумму показателей, принимаемых в уменьшение величины источников основного капитала		3 149
3	Величина балансовых активов под риском с учетом поправки (разность строк 1 и 2), итого:		69 511 491
Риск по операциям с ПФИ			
4	Текущий кредитный риск по операциям с ПФИ (за вычетом полученной вариационной маржи), всего:		32 137 333
5	Потенциальный кредитный риск на контрагента по операциям с ПФИ, всего:		8 358 581
6	Поправка на размер номинальной суммы предоставленного обеспечения по операциям с ПФИ, подлежащей списанию с баланса в соответствии с правилами бухгалтерского учета		в соответствии с российскими правилами бухгалтерского учета неприменимо
7	Уменьшающая поправка на сумму перечисленной вариационной маржи в установленных случаях		0
8	Поправка в части требований банка – участника клиринга к центральному контрагенту по исполнению сделок клингов		0
9	Поправка для учета кредитного риска в отношении базисного (базового) актива по		0

	выпущенным кредитным ПФИ		
10	Уменьшающая поправка в части выпущенных кредитных ПФИ		0
11	Величина риска по ПФИ с учетом поправок (сумма строк 4, 5, 9 за вычетом строк 7, 8, 10), итого:		40 495 914
Риск по операциям кредитования ценными бумагами			
12	Требования по операциям кредитования ценными бумагами (без учета неттинга), всего:		0
13	Поправка на величину неттинга денежной части (требований и обязательств) по операциям кредитования ценными бумагами		0
14	Величина кредитного риска на контрагента по операциям кредитования ценными бумагами		0
15	Величина риска по гарантийным операциям кредитования ценными бумагами		0
16	Требования по операциям кредитования ценными бумагами с учетом поправок (сумма строк 12, 14, 15 за вычетом строки 13), итого:		0
Риск по условным обязательствам кредитного характера (КРВ')			
17	Номинальная величина риска по условным обязательствам кредитного характера (КРВ'), всего:		15 613 622
18	Поправка в части применения коэффициентов кредитного эквивалента		7 120 107
19	Величина риска по условным обязательствам кредитного характера (КРВ') с учетом поправок (разность строк 17 и 18), итого:		8 493 515
Капитал и риски			
20	Основной капитал		7 317 677
21	Величина балансовых активов и внебалансовых требований под риском для расчета показателя финансового рычага (сумма строк 3, 11, 16, 19), всего:		118 500 920
Показатель финансового рычага			
22	Показатель финансового рычага по Базелю III (строка 20 / строка 21), процент		6

Председатель Правления



31 марта 2016 г.

[Handwritten signature]

В. Калла

[Handwritten signature]

Н. П. Цыбульская

К. С. Ручкин

Код территории по ОКАТО	Код кредитной организации (филиала)	
	по ОКПО	регистрационный номер (/порядковый номер)
45286585000	58986098	3407

ОТЧЕТ О ДВИЖЕНИИ ДЕНЕЖНЫХ СРЕДСТВ
(публикуемая форма)
на «01» января 2016 г.

Кредитной организации «БНП ПАРИБА Банк» Акционерное общество / «БНП ПАРИБА БАНК» АО
(полное фирменное и сокращенное фирменное наименование)

Почтовый адрес 125047 Российская Федерация, Москва, ул. Лесная д.5

Код формы по ОКУД 0409814
Квартальная (Годовая)

тыс. руб.


Номер строки	Наименование статей	Номер пояснения	Денежные потоки за отчетный период	Денежные потоки за соответствующий отчетный период прошлого года
1	2	3	4	5
1	Чистые денежные средства, полученные от (использованные в) операционной деятельности			
1.1	Денежные средства, полученные от (использованные в) операционной деятельности до изменений в операционных активах и обязательствах, всего, в том числе:		1 567 813	-5 960 954
1.1.1	проценты полученные		5 036 052	3 854 667
1.1.2	проценты уплаченные		-5 209 305	-2 779 293
1.1.3	комиссии полученные		212 553	245 170
1.1.4	комиссии уплаченные		-196 106	-375 157
1.1.5	доходы за вычетом расходов по операциям с финансовыми активами, оцениваемыми по справедливой стоимости через прибыль или убыток, имеющимися в наличии для продажи		409 805	-4 223 253
1.1.6	доходы за вычетом расходов по операциям с ценными бумагами, удерживаемыми до погашения		0	0
1.1.7	доходы за вычетом расходов по операциям с иностранной валютой		2 728 188	-1 358 997
1.1.8	прочие операционные доходы		379 406	516 015
1.1.9	операционные расходы		-1 578 840	-1 603 328
1.1.10	расход (возмещение) по налогам		-213 940	-236 778
1.2	Прирост (снижение) чистых денежных средств от операционных активов и обязательств, всего, в том числе:		1 883 789	4 392 722
1.2.1	Чистый прирост (снижение) по обязательным резервам на счетах в Банке России		301 306	-115 849
1.2.2	Чистый прирост (снижение) по вложениям в ценные бумаги, оцениваемым по справедливой стоимости через прибыль или убыток		0	4 030 574
1.2.3	Чистый прирост (снижение) по ссудной задолженности		2 269 898	45 936 547
1.2.4	Чистый прирост (снижение) по прочим активам		-86 805	121 834
1.2.5	Чистый прирост (снижение) по кредитам, депозитам и прочим средствам Банка России		0	-5 727 673
1.2.6	Чистый прирост (снижение) по средствам		-18 251 598	-27 052 983

	других кредитных организаций			
1.2.7	Чистый прирост (снижение) по средствам клиентов, не являющихся кредитными организациями		17 709 408	-10 561 606
1.2.8	Чистый прирост (снижение) по финансовым обязательствам, оцениваемым по справедливой стоимости через прибыль или убыток		0	0
1.2.9	Чистый прирост (снижение) по выпущенным долговым обязательствам		0	-2 000 000
1.2.10	Чистый прирост (снижение) по прочим обязательствам		-58 420	-238 122
1.3	Итого по разделу 1 (ст. 1.1 + ст. 1.2)		3 451 602	-1 568 232
2	Чистые денежные средства, полученные от (использованные в) инвестиционной деятельности			
2.1	Приобретение ценных бумаг и других финансовых активов, относящихся к категории «имеющиеся в наличии для продажи»		0	-356 184
2.2	Выручка от реализации и погашения ценных бумаг и других финансовых активов, относящихся к категории «имеющиеся в наличии для продажи»		1 700 000	1 125 002
2.3	Приобретение ценных бумаг, относящихся к категории «удерживаемые до погашения»		0	0
2.4	Выручка от погашения ценных бумаг, относящихся к категории «удерживаемые до погашения»		0	0
2.5	Приобретение основных средств, нематериальных активов и материальных запасов		-5 854	-6 231
2.6	Выручка от реализации основных средств, нематериальных активов и материальных запасов		305	0
2.7	Дивиденды полученные		0	0
2.8	Итого по разделу 2 (сумма строк с 2.1 по 2.7)		1 694 451	762 587
3	Чистые денежные средства, полученные от (использованные в) финансовой деятельности			
3.1	Взносы акционеров (участников) в уставный капитал		0	0
3.2	Приобретение собственных акций (долей), выкупленных у акционеров (участников)		0	0
3.3	Продажа собственных акций (долей), выкупленных у акционеров (участников)		0	0
3.4	Выплаченные дивиденды		-497 494	-539 196
3.5	Итого по разделу 3 (сумма строк с 3.1 по 3.4)		-497 494	-539 196
4	Влияние изменений официальных курсов иностранных валют по отношению к рублю, установленных Банком России, на денежные средства и их эквиваленты		337 671	560 632
5	Прирост (использование) денежных средств и их эквивалентов		4 986 230	-784 209
5.1	Денежные средства и их эквиваленты на начало отчетного года	1.4.4	2 926 681	3 710 890
5.2	Денежные средства и их эквиваленты на конец отчетного периода	1.4.4	7 912 911	2 926 681

Председатель Правления
 Главный бухгалтер
 М.П.
 Исполнитель
 Телефон: 785-60-19

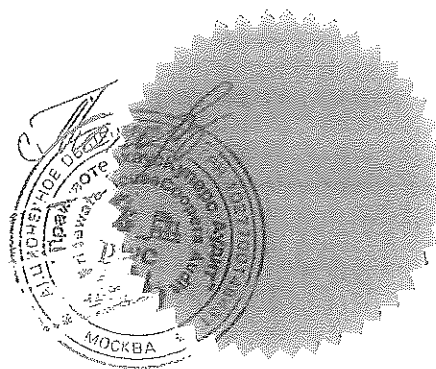
31 марта 2016 г.


 В. Калла


 Н. П. Цыбульская

К. С. Ручкин

Директор акционерного общества
«ПрайсвотерхаусКуперс Аудит»
Е. И. Копанева
31 марта 2016 года



Пронумеровано, прошнуровано и скреплено печатью 57 (пятьдесят семь) листов.

