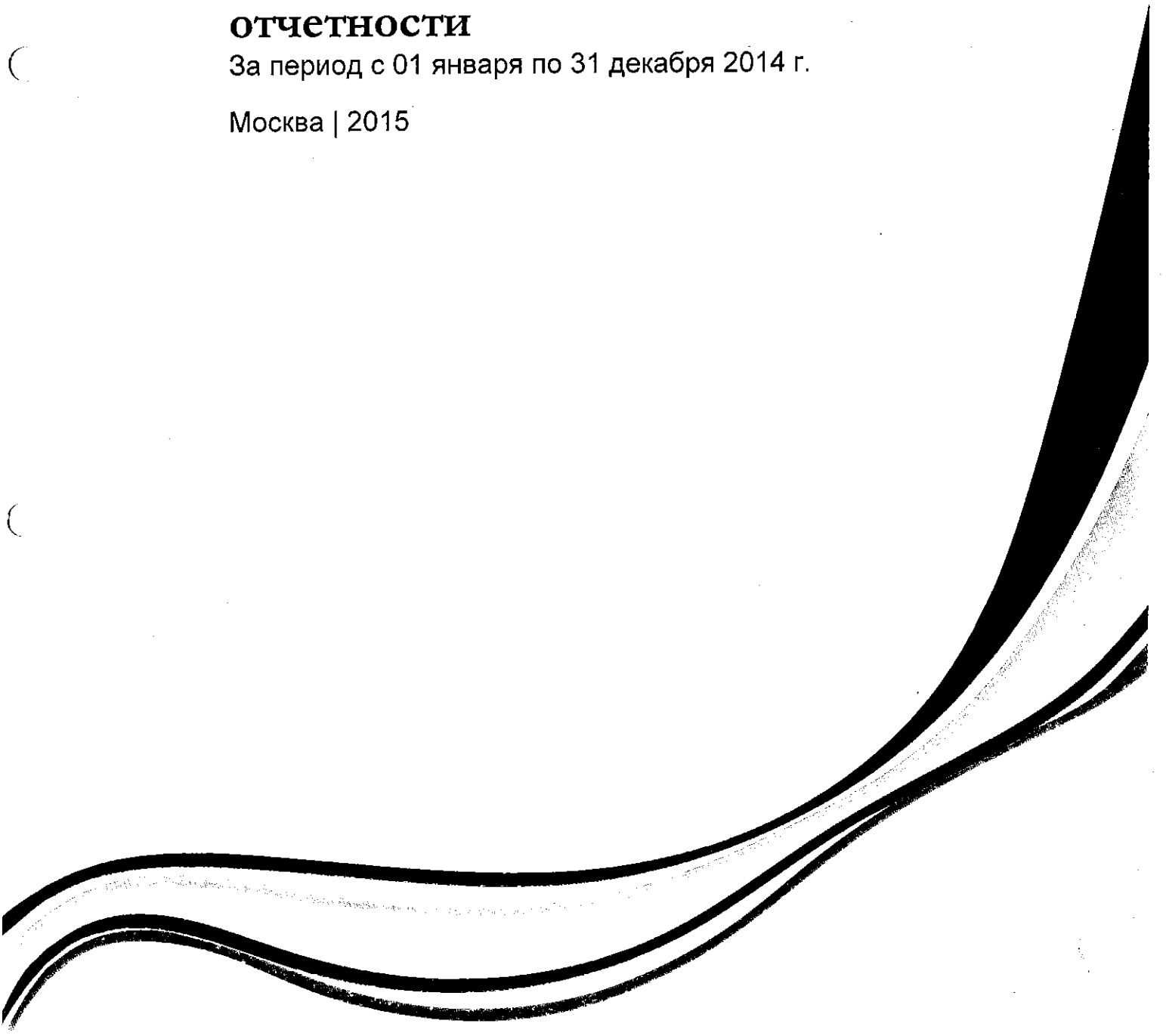


**ОБЩЕСТВО С ОГРАНИЧЕННОЙ ОТВЕТСТВЕННОСТЬЮ
«ХОУМ КРЕДИТ ЭНД ФИНАНС БАНК»**

**Аудиторское заключение по
бухгалтерской (финансовой)
отчетности**

За период с 01 января по 31 декабря 2014 г.

Москва | 2015





состоянию на 01 января 2015 г. и движение денежных средств за 2014 г. в соответствии с российскими правилами составления бухгалтерской (финансовой) отчетности.

**Заключение в соответствии с требованиями статьи 42
Федерального Закона от 2 декабря 1990 года № 395-1 «О банках и
банковской деятельности» (с учетом изменений и дополнений)**

В результате проведения аудиторских процедур, по состоянию на 01 января 2015 года отмечаем, что нами не обнаружены существенные факты, свидетельствующие:

1. о невыполнении кредитной организацией, по состоянию на отчетную дату обязательных нормативов, установленных Банком России. При этом оценке аудиторской организацией не подлежали методики управления рисками и модели количественной оценки рисков, применяемые для расчета указанных обязательных нормативов кредитной организацией, на основании выданного Банком России разрешения;
2. о несоответствии внутреннего контроля и организации систем управления рисками кредитной организации, требованиям, предъявляемым Банком России к таким системам в части:
 - подчиненности подразделений управления рисками;
 - наличия у кредитной организации утвержденной уполномоченными органами управления кредитной организации методик выявления значимых для кредитной организации рисков, управления значимыми для кредитной организации рисками, осуществления стресс-тестирования, наличия системы отчетности по значимым для кредитной организации рискам и капиталу;
 - последовательности применения в кредитной организации методик управления значимыми для кредитной организации рисками и оценки их эффективности;
 - осуществления советом директоров и исполнительными органами управления кредитной организации контроля соблюдения в кредитной организации установленных внутренними документами кредитной организации предельных значений рисков и достаточности собственных средств (капитала), эффективности применяемых в кредитной организации процедур управления рисками и последовательности их применения.


Президент ООО «ФБК»


Руководитель
аудиторской проверки


Дата аудиторского заключения
«23» марта 2015 года

ООО «ХКФ Банк»
Аудиторское заключение



Н.П. Шапугзов
На основании Устава,
квалификационный аттестат аудитора 01-
0012301 ОРНЗ 29501041926

Н.С. Мушкарина (квалификационный
аттестат от 19.11 2012 г. № 01-000988,
ОРНЗ 20401041655)



Аудиторское заключение

Участникам

**Общества с ограниченной ответственностью
«Хоум Кредит энд Финанс Банк»**

Аудируемое лицо

Наименование:

Общество с ограниченной ответственностью «Хоум Кредит энд Финанс Банк»
(далее – ООО «ХКФ Банк»).

Место нахождения:

125040, г. Москва, улица Правды, д. 8, кор.1.

Государственная регистрация:

Зарегистрирован Государственным банком СССР 19 июня 1990 г.,
перерегистрирован Главным управлением Банка России по г. Москве в связи с
изменением организационно-правовой формы 17 ноября 1999 г.

Регистрационный номер: № 316.

Свидетельство о внесении записи в Единый государственный реестр
юридических лиц за номером 1027700280937 от 04 октября 2002 года.

изменением организационно-правовой формы 17 ноября 1999 г.

Аудитор

Наименование:

Общество с ограниченной ответственностью «Финансовые и бухгалтерские
консультанты» (ООО «ФБК»).

Место нахождения:

101990, г. Москва, ул. Мясницкая, д. 44/1, стр. 2АБ.

Государственная регистрация:

Зарегистрировано Московской регистрационной палатой 15 ноября 1993 г.,
свидетельство: серия ЮЗ 3 № 484.583 РП. Внесено в Единый государственный
реестр юридических лиц 24 июля 2002 г. за основным государственным
номером 1027700058286.

Членство в саморегулируемой организации аудиторов:

Некоммерческое партнерство «Аудиторская палата России».

Номер в реестре аудиторских организаций саморегулируемой организации аудиторов:

Свидетельство о членстве в некоммерческом партнерстве «Аудиторская палата
России» № 5353, ОРНЗ – 10201039470.

Мы провели аудит прилагаемой бухгалтерской (финансовой) отчетности ООО «ХКФ Банк», состоящей из бухгалтерского баланса по состоянию на «01» января 2015 г., отчета о финансовых результатах за 2014 г., отчета об уровне достаточности капитала для покрытия рисков, величине резервов на покрытие сомнительных ссуд и иных активов по состоянию на «01» января 2015 г., сведений об обязательных нормативах по состоянию на «01» января 2015 г., отчета о движении денежных средств за 2014 г. и пояснительной информации к годовой отчетности.

Ответственность аудируемого лица за бухгалтерскую (финансовую) отчетность

Руководство аудируемого лица несет ответственность за составление и достоверность указанной бухгалтерской (финансовой) отчетности в соответствии с российскими правилами составления бухгалтерской (финансовой) отчетности и за систему внутреннего контроля, необходимую для составления бухгалтерской (финансовой) отчетности, не содержащей существенных искажений вследствие недобросовестных действий или ошибок.

Ответственность аудитора

Наша ответственность заключается в выражении мнения о достоверности бухгалтерской (финансовой) отчетности на основе проведенного нами аудита. Мы проводили аудит в соответствии с федеральными стандартами аудиторской деятельности. Данные стандарты требуют соблюдения применимых этических норм, а также планирования и проведения аудита таким образом, чтобы получить достаточную уверенность в том, что бухгалтерская (финансовая) отчетность не содержит существенных искажений.

Аудит включал проведение аудиторских процедур, направленных на получение аудиторских доказательств, подтверждающих числовые показатели в бухгалтерской (финансовой) отчетности и раскрытие в ней информации. Выбор аудиторских процедур является предметом нашего суждения, которое основывается на оценке риска существенных искажений, допущенных вследствие недобросовестных действий или ошибок. В процессе оценки данного риска нами рассмотрена система внутреннего контроля, обеспечивающая составление и достоверность бухгалтерской (финансовой) отчетности с целью выбора соответствующих аудиторских процедур, но не с целью выражения мнения об эффективности системы внутреннего контроля. Аудит также включал оценку надлежащего характера применяемой учетной политики и обоснованности оценочных показателей, полученных руководством аудируемого лица, а также оценку представления бухгалтерской (финансовой) отчетности в целом.

Мы полагаем, что полученные в ходе аудита аудиторские доказательства дают достаточные основания для выражения мнения о достоверности бухгалтерской (финансовой) отчетности.

Мнение

По нашему мнению, бухгалтерская (финансовая) отчетность отражает достоверно во всех существенных отношениях финансовое положение ООО «ХКФ Банк» по состоянию на 01 января 2015 г., результаты его финансово-хозяйственной деятельности за 2014 г., уровень достаточности капитала для покрытия рисков, величину резервов на покрытие сомнительных ссуд и иных активов на 01 января 2015 г., сведения об обязательных нормативах по

Код территории по ОКАТО	Код кредитной организации (филиала)			
	по ОКПО	основной государственный регистрационный номер	регистрационный номер (/порядковый номер)	БИК
45277	09807804	1027700280937	316	044585216

БУХГАЛТЕРСКИЙ БАЛАНС
(публикуемая форма)

на «01» января 2015 г.

Кредитной организации Общество с ограниченной ответственностью «Хоум Кредит энд Финанс Банк» (ООО «ХКФ Банк»)

Почтовый адрес 125040, Москва, ул. Правды, дом 8 кор. 1

Код формы по ОКУД 0409806
Квартальная (Годовая)

тыс. руб.

Номер строки	Наименование статьи	Номер пояснений	Данные на отчетную дату	Данные на соответствующую отчетную дату прошлого года
1	2	3	4	5
I. АКТИВЫ				
1	Денежные средства	4	15 897 407	9 117 425
2	Средства кредитных организаций в Центральном банке Российской Федерации	4	7 172 120	7 978 453
2.1	Обязательные резервы	4	1 987 926	2 376 190
3	Средства в кредитных организациях	4	5 523 005	10 759 801
4	Финансовые активы, оцениваемые по справедливой стоимости через прибыль или убыток	5	9 482 857	370 573
5	Чистая ссудная задолженность	6	227 038 993	274 350 838
6	Чистые вложения в ценные бумаги и другие финансовые активы, имеющиеся в наличии для продажи	7	21 829 265	7 620 871
6.1	Инвестиции в дочерние и зависимые организации		1 786 479	1 909 451
7	Чистые вложения в ценные бумаги, удерживаемые до погашения	8	0	0
8	Требование по текущему налогу на прибыль		892 555	-
9	Отложенный налоговый актив	9	1 921 273	-
10	Основные средства, нематериальные активы и материальные запасы	10	6 835 123	7 986 552
11	Прочие активы	11	6 199 247	6 995 556
12	Всего активов		302 791 845	325 180 069
II. ПАССИВЫ				
13	Кредиты, депозиты и прочие средства Центрального банка Российской Федерации	12	21 271 461	0

Аудиторская организация


14	Средства кредитных организаций	13	4 959 321	1 424 378
15	Средства клиентов, не являющихся кредитными организациями	14	219 881 827	253 694 759
15.1	Вклады физических лиц		163 466 874	205 185 932
16	Финансовые обязательства, оцениваемые по справедливой стоимости через прибыль или убыток	15	162 620	139 077
17	Выпущенные долговые обязательства	16	8 000 000	16 000 000
18	Обязательство по текущему налогу на прибыль		0	-
19	Отложенное налоговое обязательство	17	503 521	-
20	Прочие обязательства	18	4 924 873	9 477 860
21	Резервы на возможные потери по условным обязательствам кредитного характера, прочим возможным потерям и операциям с резидентами офшорных зон	19	191 207	185 823
22	Всего обязательств		259 894 830	280 921 897
III. ИСТОЧНИКИ СОБСТВЕННЫХ СРЕДСТВ				
23	Средства акционеров (участников)	20	4 173 000	4 173 000
24	Собственные акции (доли), выкупленные у акционеров (участников)		0	0
25	Эмиссионный доход		226 165	226 165
26	Резервный фонд		43 207	38 207
27	Переоценка по справедливой стоимости ценных бумаг, имеющихся в наличии для продажи, уменьшенная на отложенное налоговое обязательство (увеличенная на отложенный налоговый актив)	7, 9, 17	-586 827	5 831
28	Переоценка основных средств, уменьшенная на отложенное налоговое обязательство	10,17	26 609	-
29	Нераспределенная прибыль (непокрытые убытки) прошлых лет		38 491 426	31 465 247
30	Неиспользованная прибыль (убыток) за отчетный период		523 435	8 349 723
31	Всего источников собственных средств		42 897 015	44 258 173
IV. ВНЕБАЛАНСОВЫЕ ОБЯЗАТЕЛЬСТВА				
32	Безотзывные обязательства кредитной организации		72 619 809	91 036 003
33	Выданные кредитной организацией гарантии и поручительства		13 300 000	0
34	Условные обязательства некредитного характера		0	0

И. о. Председателя Правления

Главный бухгалтер


М.П.

«23» марта 2015 г.



Мосолов Дмитрий Владимирович

Егорова Ольга Валентиновна



Код территории по ОКATO	Код кредитной организации (филиала)			
	по ОКПО	основной государственный регистрационный номер	регистрационный номер (/порядковый номер)	БИК
45277	09807804	1027700280937	316	044585216

ОТЧЕТ О ФИНАНСОВЫХ РЕЗУЛЬТАТАХ (публикуемая форма)

за 2014 г.

Кредитной организации Общество с ограниченной ответственностью «Хоум Кредит энд Финанс Банк (ООО «ХКФ Банк»)

Почтовый адрес 125040, Москва, ул. Правды, дом 8 кор. 1

Код формы по ОКУД 0409807
Квартальная (Годовая)
тыс. руб.

Номер строки	Наименование статьи	Номер пояснений	Данные за отчетный период	Данные за соответствующий период прошлого года
1	2		3	4
1	Процентные доходы, всего, в том числе:	21	74 200 650	90 257 403
1.1	От размещения средств в кредитных организациях		1 202 950	695 648
1.2	От ссуд, предоставленных клиентам, не являющимся кредитными организациями		72 475 613	87 949 465
1.3	От оказания услуг по финансовой аренде (лизингу)		0	0
1.4	От вложений в ценные бумаги		522 087	1 612 290
2	Процентные расходы, всего, в том числе:	21	22 205 266	26 505 545
2.1	По привлеченным средствам кредитных организаций		1 292 281	576 547
2.2	По привлеченным средствам клиентов, не являющихся кредитными организациями		19 854 555	24 253 396
2.3	По выпущенным долговым обязательствам		1 058 430	1 675 602
3	Чистые процентные доходы (отрицательная процентная маржа)		51 995 384	63 751 858
4	Изменение резерва на возможные потери по ссудам, ссудной и приравненной к ней задолженности, средствам, размещенным на корреспондентских счетах, а также начисленным процентным доходам, всего, в том числе:	22	-50 123 300	-40 754 501
4.1	Изменение резерва на возможные потери по начисленным процентным доходам		-7 194	100 875
5	Чистые процентные доходы (отрицательная процентная маржа) после создания резерва на возможные потери		1 872 084	22 997 357
6	Чистые доходы от операций с финансовыми активами, оцениваемыми по справедливой стоимости через прибыль или убыток	23	9 291 753	353 314

Подпись _____

Дата _____


7	Чистые доходы от операций с ценными бумагами, имеющимися в наличии для продажи	24	10 790	5 866
8	Чистые доходы от операций с ценными бумагами, удерживаемыми до погашения		0	0
9	Чистые доходы от операций с иностранной валютой	25	-1 202 599	-66 698
10	Чистые доходы от переоценки иностранной валюты		-6 627 639	-669 296
11	Доходы от участия в капитале других юридических лиц	26	2 250 735	1 535 590
12	Комиссионные доходы	27	4 460 213	5 538 339
13	Комиссионные расходы	28	806 015	1 102 721
14	Изменение резерва на возможные потери по ценным бумагам, имеющимся в наличии для продажи		-3 554	8 492
15	Изменение резерва на возможные потери по ценным бумагам, удерживаемым до погашения		0	0
16	Изменение резерва по прочим потерям	29	-294 479	-122 653
17	Прочие операционные доходы	30	27 269 985	24 499 476
18	Чистые доходы (расходы)		36 221 274	52 977 066
19	Операционные расходы	31	35 581 736	39 153 348
20	Прибыль (убыток) до налогообложения		639 538	13 823 718
21	Возмещение (расход) по налогам	32	116 103	5 473 995
22	Прибыль (убыток) после налогообложения		523 435	8 349 723
23	Выплаты из прибыли после налогообложения, всего, в том числе:		0	0
23.1	Распределение между акционерами (участниками) в виде дивидендов		0	0
23.2	Отчисления на формирование и пополнение резервного фонда		0	0
24	Неиспользованная прибыль (убыток) за отчетный период		523 435	8 349 723

И. о. Председателя Правления

Главный бухгалтер


М.П.

«23» марта 2015 г.



Мосолов Дмитрий Владимирович

Егорова Ольга Валентиновна



Код территории по ОКАТО	Код кредитной организации (филиала)			
	по ОКПО	основной государственный регистрационный номер	регистрационный номер (/порядковый номер)	БИК
45277	09807804	1027700280937	316	044585216

**ОТЧЕТ ОБ УРОВНЕ ДОСТАТОЧНОСТИ КАПИТАЛА ДЛЯ ПОКРЫТИЯ РИСКОВ,
ВЕЛИЧИНЕ РЕЗЕРВОВ НА ПОКРЫТИЕ СОМНИТЕЛЬНЫХ ССУД И ИНЫХ АКТИВОВ**
(публикуемая форма)
на «01» января 2015 г.

Кредитной организации Общество с ограниченной ответственностью «Хоум Кредит энд Финанс Банк (ООО «ХКФ Банк»)

Почтовый адрес 125040, Москва, ул. Правды, дом 8 кор. 1

Код формы по ОКУД 0409808
Квартальная (Годовая)

Раздел 1. Информация об уровне достаточности капитала

Номер строки	Наименование показателя	Номер пояснений	Данные на начало отчетного года	Прирост (+) / снижение (-) за отчетный период	Данные на отчетную дату
1	2	3	4	5	6
1	Собственные средства (капитал) (тыс. руб.), итого, в том числе:		60 995 723	4 393 387	65 389 110
1.1	Источники базового капитала:		42 393 407	540 391	42 933 798
1.1.1	Уставный капитал, всего, в том числе, сформированный:		4 173 000	0	4 173 000
1.1.1.1	обыкновенными акциями (долями)		4 173 000	0	4 173 000
1.1.1.2	привилегированными акциями		0	0	0
1.1.2	Эмиссионный доход		226 165	0	226 165
1.1.3	Резервный фонд		38 207	5 000	43 207
1.1.4	Нераспределенная прибыль:		37 956 035	535 391	38 491 426
1.1.4.1	прошлых лет		31 465 247	7 026 179	38 491 426
1.1.4.2	отчетного года		6 490 788	-6 490 788	0
1.2	Показатели, уменьшающие источники базового капитала:	34	1 655 264	377 578	2 032 842
1.2.1	Нематериальные активы	34	27 765	17 771	45 536
1.2.2	Отложенные налоговые активы	9, 34	0	384 255	384 255
1.2.3	Собственные акции (доли), выкупленные у акционеров (участников)		0	0	0
1.2.4	Убытки:		0	0	0
1.2.4.1	прошлых лет		0	0	0
1.2.4.2	отчетного года		0	0	0
1.2.5	Инвестиции в капитал финансовых организаций:		0	0	0
1.2.5.1	несущественные		0	0	0
1.2.5.2	существенные		0	0	0
1.2.5.3	совокупная сумма существенных вложений и совокупная сумма отложенных налоговых активов		0	0	0

1.2.6	Отрицательная величина добавочного капитала		1 627 499	-24 448	1 603 051
1.2.7	Обязательства по приобретению источников базового капитала		0	0	0
1.2.8	Средства, поступившие в оплату акций (долей), включаемые в состав базового капитала		0	0	0
1.3	Базовый капитал		40 738 143	162 813	40 900 956
1.4	Источники добавочного капитала:		0	0	0
1.4.1	Уставный капитал, сформированный привилегированными акциями, всего, в том числе:		0	0	0
1.4.1.1	выпущенные в соответствии с Федеральным законом от 18 июля 2009 года № 181-ФЗ «Об использовании государственных ценных бумаг Российской Федерации для повышения капитализации банков»		0	0	0
1.4.2	Эмиссионный доход		0	0	0
1.4.3	Субординированный заем с дополнительными условиями		0	0	0
1.4.4	Субординированный кредит (депозит, заем, облигационный заем) без ограничения срока привлечения		0	0	0
1.5	Показатели, уменьшающие источники добавочного капитала	34	1 627 499	-24 448	1 603 051
1.5.1	Вложения в собственные привилегированные акции		0	0	0
1.5.2	Инвестиции в капитал финансовых организаций:	34	1 516 440	-95 535	1 420 905
1.5.2.1	несущественные	34	1 516 440	-95 535	1 420 905
1.5.2.2	существенные		0	0	0
1.5.3	Субординированный кредит (депозит, заем, облигационный заем), предоставленный финансовым организациям		0	0	0
1.5.3.1	несущественный		0	0	0
1.5.3.2	существенный		0	0	0
1.5.4	Отрицательная величина дополнительного капитала		0	0	0
1.5.5	Обязательства по приобретению источников добавочного капитала		0	0	0
1.5.6	Средства, поступившие в оплату акций (долей), включаемые в состав добавочного капитала		0	0	0
1.6	Добавочный капитал		0	0	0
1.7	Основной капитал		40 738 143	162 813	40 900 956
1.8	Источники дополнительного капитала:		20 257 580	4 230 573	24 488 153
1.8.1	Уставный капитал, сформированный привилегированными акциями, всего, в том числе:		0	0	0
1.8.1.1	после 1 марта 2013 года		0	0	0
1.8.2	Уставный капитал, сформированный за счет капитализации прироста стоимости имущества		0	0	0
1.8.3	Прибыль:		620 060	-475 267	144 793
1.8.3.1	текущего года		620 060	-475 267	144 793
1.8.3.2	прошлых лет		0	0	0
1.8.4	Субординированный кредит (депозит, заем, облигационный заем), всего, в том числе:	34	19 637 520	4 705 840	24 343 360
1.8.4.1	привлеченный (размещенный) до 1 марта 2013 года	34	13 091 680	0	13 091 680
1.8.4.2	предоставленный в соответствии с Федеральным законом		0	0	0

Аудиторская организация

	от 13 октября 2008 года № 173-ФЗ «О дополнительных мерах по поддержке финансовой системы Российской Федерации» и Федеральным законом от 27 октября 2008 года № 175-ФЗ «О дополнительных мерах для укрепления стабильности банковской системы в период до 31 декабря 2014 года»				
1.8.5	Прирост стоимости имущества		0	0	0
1.9	Показатели, уменьшающие источники дополнительного капитала:		0	0	0
1.9.1	Вложения в собственные привилегированные акции		0	0	0
1.9.2	Инвестиции в капитал финансовых организаций:		0	0	0
1.9.2.1	несущественные		0	0	0
1.9.2.2	существенные		0	0	0
1.9.3	Субординированный кредит (депозит, заем, облигационный заем), предоставленный финансовым организациям		0	0	0
1.9.3.1	несущественный		0	0	0
1.9.3.2	существенный		0	0	0
1.9.4	Обязательства по приобретению источников дополнительного капитала		0	0	0
1.9.5	Средства, поступившие в оплату акций (долей), включаемые в состав дополнительного капитала		0	0	0
1.10	Показатели, уменьшающие сумму основного и дополнительного капитала:		0	0	
1.10.1	Просроченная дебиторская задолженность длительностью свыше 30 календарных дней		0	0	0
1.10.2	Субординированные кредиты, стоимость которых не превышает 1 процента от величины уставного капитала кредитной организации-заемщика		0	0	0
1.10.3	Превышение совокупной суммы кредитов, банковских гарантий и поручительств, предоставленных своим участникам (акционерам) и инсайдерам, над ее максимальным размером в соответствии федеральными законами и нормативными актами Банка России		0	0	0
1.10.4	Превышение вложений в строительство, изготовление и приобретение основных средств над суммой источников основного и дополнительного капитала		0	0	0
1.10.5	Превышение действительной стоимости доли вышедшего участника общества с ограниченной ответственностью над стоимостью, по которой доля была реализована другому участнику общества с ограниченной ответственностью		0	0	0
1.11	Дополнительный капитал		20 257 580	4 230 573	24 488 153
2	Активы, взвешенные по уровню риска, всего, в т.ч.: (тыс. руб.):		431 035 173	7 305 493	438 340 666
2.1	Необходимые для определения достаточности базового капитала		431 035 173	7 305 493	438 340 666
2.2	Необходимые для определения достаточности основного капитала		431 035 173	7 305 493	438 340 666
3	Достаточность капитала (процент):			X	X
3.1	Достаточность базового капитала	34	9.50		9.33
3.2	Достаточность основного капитала	34	9.50		9.33
3.3	Достаточность собственных средств (капитала)	34	14.20		14.92

Раздел 2. Сведения о величине кредитного, операционного и рыночного рисков, покрываемых капиталом

Подраздел 2.1. Кредитный риск

Номер строки	Наименование показателя	Номер пояснения	Данные на отчетную дату			Данные на соответствующую отчетную дату прошлого года		
			Стоимость активов (инструментов)	Активы (инструменты) за вычетом сформированных резервов на возможные потери	Стоимость активов (инструментов), взвешенных по уровню риска	Стоимость активов (инструментов)	Активы (инструменты) за вычетом сформированных резервов на возможные потери	Стоимость активов (инструментов), взвешенных по уровню риска
1	2	3	4	5	6	7	8	9
1	Кредитный риск по активам, отраженным на балансовых счетах							
1.1	Активы с коэффициентом риска 0 процентов, всего, из них:		34 455 306	34 455 306	0	17 097 545	17 097 545	0
1.1.1	денежные средства и обязательные резервы, депонированные в Банке России		27 483 885	27 483 885	0	17 095 878	17 095 878	0
1.1.2	кредитные требования и другие требования, обеспеченные гарантиями Российской Федерации, Минфина России и Банка России и залогом государственных долговых ценных бумаг Российской Федерации, Минфина России и Банка России		6 971 421	6 971 421	0	0	0	0
1.1.3	кредитные требования и другие требования к центральным банкам или правительствам стран, имеющих страновые оценки «0», «1», в том числе обеспеченные гарантиями этих стран и так далее		0	0	0	0	0	0
1.2	Активы с коэффициентом риска 20 процентов, всего, из них:		6 517 523	6 517 520	1 303 504	8 608 579	8 608 579	1 721 716
1.2.1	кредитные требования и другие требования к субъектам Российской Федерации, муниципальным образованиям, к иным организациям, обеспеченные гарантиями и залогом ценных бумаг субъектов Российской Федерации и муниципальных образований		0	0	0	0	0	0
1.2.2	кредитные требования и другие требования к центральным банкам или правительствам стран, имеющих страновую оценку «2», в том числе обеспеченные их		0	0	0	0	0	0

	гарантиями (залогом ценных бумаг)							
1.2.3	кредитные требования и другие требования к кредитным организациям - резидентам стран со страновой оценкой «0», «1», имеющим рейтинг долгосрочной кредитоспособности, в том числе обеспеченные их гарантиями		4 311 997	4 311 997	862 399	6 461 846	6 461 846	1 292 369
1.3	Активы с коэффициентом риска 50 процентов, всего, из них:		155 534	155 534	77 767	619 470	619 470	309 735
1.3.1	кредитные требования и другие требования в иностранной валюте, обеспеченные гарантиями Российской Федерации, Минфина России и Банка России и залогом государственных долговых ценных бумаг Российской Федерации, Минфина России и Банка России, номинированных в иностранной валюте		155 471	155 471	77 736	619 470	619 470	309 735
1.3.2	кредитные требования и другие требования к центральным банкам или правительствам стран, имеющих страновую оценку «3», в том числе обеспеченные их гарантиями (залогом ценных бумаг)		0	0	0	0	0	0
1.3.3	кредитные требования и другие требования к кредитным организациям - резидентам стран со страновой оценкой «0», «1», не имеющим рейтингов долгосрочной кредитоспособности, и к кредитным организациям - резидентам стран со страновой оценкой «2», в том числе обеспеченные их гарантиями		63	63	32	0	0	0
1.4	Активы с коэффициентом риска 100 процентов, всего, из них:		150 865 538	124 729 750	124 729 750	230 977 563	189 729 806	189 729 806
1.4.1	Кредиты физическим лицам		128 490 775	101 071 683	101 071 683	201 956 441	195 179 510	195 179 510
1.4.2	Средства в кредитных организациях		3 578 637	3 552 193	3 552 193	15 279 381	15 228 271	15 228 271
1.5	Активы с коэффициентом риска 150 процентов - кредитные требования и другие требования к центральным банкам или правительствам стран, имеющих страновую оценку «7»		0	0	0	0	0	0

2	Активы с повышенными коэффициентами риска всего, в том числе:	33	20 333 904	18 337 279	26 062 002	16 639 822	14 059 754	18 156 707
2.1	с коэффициентом риска 110 процентов		4 348 304	3 609 795	3 970 775	8 351 148	7 332 311	8 065 542
2.2	с коэффициентом риска 150 процентов		15 985 600	14 727 484	22 091 227	8 288 674	6 727 443	10 091 165
3	Кредиты на потребительские цели всего, в том числе:	33	237 465 975	199 867 839	208 413 935	293 437 081	247 783 967	293 346 195
3.1	с коэффициентом риска 110 процентов		61 513 071	56 066 678	61 673 346	24 434 905	23 615 408	25 976 949
3.2	с коэффициентом риска 140 процентов		24 488 999	20 937 024	29 311 833	14 900 988	14 070 370	19 698 518
3.3	с коэффициентом риска 170 процентов		6 516 663	4 506 576	7 661 179	29 680 327	27 620 957	46 955 627
3.4	с коэффициентом риска 200 процентов		4 834 208	2 593 707	5 187 413	19 675 293	18 237 869	36 475 738
3.5	с коэффициентом риска 300 процентов		7 051 356	6 192 431	18 577 293	0	0	0
3.6	с коэффициентом риска 600 процентов		1 483 134	1 266 460	7 598 759	0	0	0
4	Кредитный риск по условным обязательствам кредитного характера, всего, в том числе:		66 315 924	66 124 717	7 357 760	52 635 069	52 449 246	0
4.1	по финансовым инструментам с высоким риском		10 700 000	10 620 000	7 357 760	0	0	0
4.2	по финансовым инструментам со средним риском		13 320	0	0	0	0	0
4.3	по финансовым инструментам с низким риском					0	0	0
4.4	по финансовым инструментам без риска		55 602 604	55 504 717	0	52 635 069	52 449 246	0
5	Кредитный риск по производным финансовым инструментам		7 705 877	7 705 877	7 705 877	862 118	862 118	862 118

Подраздел 2.2. Операционный риск

Номер строки	Наименование показателя	Номер пояснения	Данные на отчетную дату	Данные на соответствующую отчетную дату прошлого года
1	2	3	4	5
6	Операционный риск, всего, в том числе:	33	6 399 621	9 568 681
6.1	Доходы для целей расчета капитала на покрытие операционного риска, всего, в том числе:		127 992 428	191 373 629
6.1.1	чистые процентные доходы		89 448 097	132 165 711
6.1.2	чистые непроцентные доходы		38 544 331	59 207 918
6.2	Количество лет, предшествующих дате расчета величины операционного риска		3	3

Подраздел 2.3. Рыночный риск

Номер строки	Наименование показателя	Номер пояснения	Данные на отчетную дату	Данные на соответствующую отчетную дату прошлого года
1	2	3	4	5
7	Совокупный рыночный риск, всего, в том числе:	33	15 852 000	7 568 138
7.1	процентный риск, всего, в том числе:		1 268 160	439 447
7.1.1	общий		832 801	379 833
7.1.2	специальный		435 359	59 614
7.2	фондовый риск, всего, в том числе:		0	0
7.2.1	общий		0	0
7.2.2	специальный		0	0
7.3	валютный риск		0	2 075 046

Раздел 3. Информация о величине резервов на покрытие сомнительных ссуд и иных активов


Номер строки	Наименование показателя	Номер пояснения	Данные на начало отчетного года	Прирост (+) / снижение (-) за отчетный период	Данные на отчетную дату
1	2		3	4	5
1	Фактически сформированные резервы на возможные потери, всего, в том числе:		50 399 933	-7 634 782	42 765 151
1.1	по ссудам, ссудной и приравненной к ней задолженности		48 455 383	-8 510 852	39 944 531
1.2	по иным балансовым активам, по которым существует риск несения потерь, и прочим потерям		1 758 727	870 686	2 629 413
1.3	по условным обязательствам кредитного характера и ценным бумагам, права на которые удостоверяются депозитариями, не удовлетворяющим критериям Банка России, отраженным на внебалансовых счетах	19	185 823	5 384	191 207
1.4	под операции с резидентами офшорных зон		0	0	0

Раздел «Справочно» Информация о движении резерва на возможные потери по ссудам, ссудной и приравненной к ней задолженности (Номер пояснения).

1. Формирование (доначисление) резерва в отчетном периоде (тыс. руб.), всего 91 930 359,

в том числе вследствие:

- 1.1. выдачи ссуд 12 338 529;
- 1.2. изменения качества ссуд 72 506 904
- 1.3. изменения официального курса иностранной валюты по отношению к рублю, установленного Банком России, 1 384 722
- 1.4. иных причин 5 700 204.



2. Восстановление (уменьшение) резерва в отчетном периоде (тыс. руб.), всего **100 441 211**, в том числе вследствие:
- 2.1. списания безнадежных ссуд 45 475 273;
 - 2.2. погашения ссуд 8 455 145;
 - 2.3. изменения качества ссуд 38 823 158;
 - 2.4. изменения официального курса иностранной валюты по отношению к рублю, установленного Банком России, 912 950;
 - 2.5. иных причин 6 774 685.

И. о. Председателя Правления

Мосолов Дмитрий Владимирович

Главный бухгалтер
М.П.

Егорова Ольга Валентиновна



«23» марта 2015 г.

Код территории по ОКАТО	Код кредитной организации (филиала)			
	по ОКПО	основной государственный регистрационный номер	регистрационный номер (/порядковый номер)	БИК
45277	09807804	1027700280937	316	044585216

СВЕДЕНИЯ ОБ ОБЯЗАТЕЛЬНЫХ НОРМАТИВАХ
(публикуемая форма)

по состоянию на 1 января 2015 г.

Кредитной организации Общество с ограниченной ответственностью «Хоум Кредит энд Финанс Банк (ООО «ХКФ Банк»)

Почтовый адрес 125040, Москва, ул. Правды, дом 8 кор. 1

Код формы по ОКУД 0409813
Квартальная (Годовая)

Номер строки	Наименование показателя	Номер пояснений	Нормативное значение	Фактическое значение			
				на отчетную дату	на соответствующую отчетную дату прошлого года		
1	2	3	4	5	6		
1	Норматив достаточности базового капитала (Н1.1)	34	5.0	9.3	9.5		
2	Норматив достаточности основного капитала банка (Н1.2)	34	5.5	9.3	9.5		
3	Норматив достаточности собственных средств (капитала) банка (норматив Н1.0)	34	10.0	14.9	14.2		
4	Норматив достаточности собственных средств (капитала) небанковской кредитной организации, имеющей право на осуществление переводов денежных средств без открытия банковских счетов и связанных с ними иных банковских операций (Н1.3)						
5	Норматив мгновенной ликвидности банка (Н2)		15.0	228.5	151.0		
6	Норматив текущей ликвидности банка (Н3)		50.0	191.2	143.5		
7	Норматив долгосрочной ликвидности банка (Н4)		120.0	60.0	94.8		
8	Норматив максимального размера риска на одного заемщика или группу связанных заемщиков (Н6)		25.0	Максимальное	17.7	Максимальное	7.8
				Минимальное	0.1	Минимальное	0.1

Должность _____

9	Норматив максимального размера крупных кредитных рисков (Н7)		800.0	50.1	15.3
10	Норматив максимального размера кредитов, банковских гарантий и поручительств, предоставленных банком своим участникам (акционерам) (Н9.1)		50.0	17.7	4.9
11	Норматив совокупной величины риска по инсайдерам банка (Н10.1)		3.0	0.6	0.5
12	Норматив использования собственных средств (капитала) банка для приобретения акций (долей) других юридических лиц (Н12)		25.0	0.6	0.0
13	Норматив соотношения суммы ликвидных активов сроком исполнения в ближайшие 30 календарных дней к сумме обязательств РНКО (Н15)				
14	Норматив ликвидности небанковской кредитной организации, имеющей право на осуществление переводов денежных средств без открытия банковских счетов и связанных с ними иных банковских операций (Н15.1)				
15	Норматив максимальной совокупной величины кредитов клиентам - участникам расчетов на завершение расчетов (Н16)				
16	Норматив предоставления РНКО от своего имени и за свой счет кредитов заемщикам, кроме клиентов - участников расчетов (Н16.1)				
17	Норматив минимального соотношения размера ипотечного покрытия и объема эмиссии облигаций с ипотечным покрытием (Н18)				


И. о. Председателя Правления

Мосолов Дмитрий Владимирович

Главный бухгалтер
И.П.

Егорова Ольга Валентиновна

«23 марта» 2015 г.



Код территории по ОКATO	Код кредитной организации (филиала)			
	по ОКПО	основной государственный регистрационный номер	регистрационный номер (/порядковый номер)	БИК
45277	09807804	1027700280937	316	044585216

ОТЧЕТ О ДВИЖЕНИИ ДЕНЕЖНЫХ СРЕДСТВ
(публикуемая форма)
За 2014 г

Кредитной организации Общество с ограниченной ответственностью «Хоум Кредит энд Финанс Банк (ООО «ХКФ Банк»)
Почтовый адрес 125040, Москва, ул. Правды, дом 8 кор. 1

Код формы по ОКУД 0409814
Квартальная (Годовая)
тыс. руб.

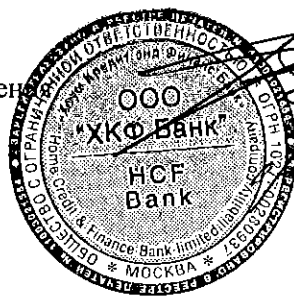
Номер строки	Наименование статей	Номер пояснения	Денежные потоки за отчетный период	Денежные потоки за соответствующий отчетный период прошлого года
1	2	3	4	5
1	Чистые денежные средства, полученные от (использованные в) операционной деятельности			
1.1	Денежные средства, полученные от (использованные в) операционной деятельности до изменений в операционных активах и обязательствах, всего, в том числе:	4	55 196 776	48 282 607
1.1.1	проценты полученные	21	74 564 636	90 129 254
1.1.2	проценты уплаченные	21	-25 794 449	-25 055 159
1.1.3	комиссии полученные	27	4 460 213	5 538 339
1.1.4	комиссии уплаченные	28	-806 015	-1 102 721
1.1.5	доходы за вычетом расходов по операциям с финансовыми активами, оцениваемыми по справедливой стоимости через прибыль или убыток, имеющимися в наличии для продажи	5	9 291 753	353 314
1.1.6	доходы за вычетом расходов по операциям с ценными бумагами, удерживаемыми до погашения	8	0	
1.1.7	доходы за вычетом расходов по операциям с иностранной валютой		-1 202 599	-66 698
1.1.8	прочие операционные доходы	30	29 248 511	20 523 221
1.1.9	операционные расходы	31	-33 909 394	-34 857 977
1.1.10	расход (возмещение) по налогам	32	-655 880	-7 178 966
1.2	Прирост (снижение) чистых денежных средств от операционных активов и обязательств, всего, в том числе:		-33 160 257	-70 307 254
1.2.1	чистый прирост (снижение) по обязательным резервам на счетах в Банке России	4	388 264	-406 976
1.2.2	чистый прирост (снижение) по вложениям в ценные бумаги, оцениваемым по справедливой стоимости через прибыль или убыток		-9 112 284	-147 346
1.2.3	чистый прирост (снижение) по ссудной задолженности	6	4 541 196	-79 490 618
1.2.4	чистый прирост (снижение) по прочим активам	11	-11 116 680	1 946 541
1.2.5	чистый прирост (снижение) по кредитам, депозитам и прочим средствам Банка России	12	21 271 461	-22 541 652
1.2.6	чистый прирост (снижение) по средствам других кредитных организаций	13	3 534 943	-10 252 274
1.2.7	чистый прирост (снижение) по средствам клиентов, не являющихся кредитными организациями	14	-33 812 932	45 578 603

1.2.8	чистый прирост (снижение) по финансовым обязательствам, оцениваемым по справедливой стоимости через прибыль или убыток	15	23 543	-316 542
1.2.9	чистый прирост (снижение) по выпущенным долговым обязательствам	16	-8 000 000	-5 000 000
1.2.10	чистый прирост (снижение) по прочим обязательствам	18	-877 768	323 010
1.3	Итого по разделу 1 (ст. 1.1 + ст. 1.2)		22 036 519	-22 024 647
2	Чистые денежные средства, полученные от (использованные в) инвестиционной деятельности			
2.1	Приобретение ценных бумаг и других финансовых активов, относящихся к категории "имеющиеся в наличии для продажи"		-45 110 820	-43 929 745
2.2	Выручка от реализации и погашения ценных бумаг и других финансовых активов, относящихся к категории "имеющиеся в наличии для продажи"		30 315 601	64 223 177
2.3	Приобретение ценных бумаг, относящихся к категории "удерживаемые до погашения"		0	
2.4	Выручка от погашения ценных бумаг, относящихся к категории "удерживаемые до погашения"		0	
2.5	Приобретение основных средств, нематериальных активов и материальных запасов		-568 099	-1 875 134
2.6	Выручка от реализации основных средств, нематериальных активов и материальных запасов		39 928	-1 232 955
2.7	Дивиденды полученные	26	2 250 561	1 535 520
2.8	Итого по разделу 2 (сумма строк с 2.1 по 2.7)		-13 072 829	18 720 863
3	Чистые денежные средства, полученные от (использованные в) финансовой деятельности			
3.1	Взносы акционеров (участников) в уставный капитал		0	
3.2	Приобретение собственных акций (долей), выкупленных у акционеров (участников)		0	
3.3	Продажа собственных акций (долей), выкупленных у акционеров (участников)		0	
3.4	Выплаченные дивиденды		-1 210 940	-5 761 076
3.5	Итого по разделу 3 (сумма строк с 3.1 по 3.4)		-1 210 940	-5 761 076
4	Влияние изменений официальных курсов иностранных валют по отношению к рублю, установленных Банком России, на денежные средства и их эквиваленты		-6 627 639	-669 296
5	Прирост (использование) денежных средств и их эквивалентов	4	1 125 111	-9 734 156
5.1	Денежные средства и их эквиваленты на начало отчетного периода	4	25 479 489	35 213 645
5.2	Денежные средства и их эквиваленты на конец отчетного периода	4	26 604 600	25 479 489

И. о. Председателя Правления

Главный бухгалтер

М.П.



Мосолов Д. В.

Егорова О. В.

«23» марта 2015 г.