

**Акционерное общество
«СТРАХОВАЯ
КОМПАНИЯ
БЛАГОСОСТОЯНИЕ
ОБЩЕЕ СТРАХОВАНИЕ»**

Годовая отчетность за 2016 год
и аудиторское заключение

АУДИТОРСКОЕ ЗАКЛЮЧЕНИЕ

Акционеру Акционерного общества «Страховая Компания БЛАГОСОСТОЯНИЕ Общее Страхование»

Мы провели аудит прилагаемой годовой бухгалтерской (финансовой) отчетности Акционерного Общества «Страховая Компания БЛАГОСОСТОЯНИЕ Общее Страхование» (далее «Общество») за 2016 год (далее – «годовая отчетность»), которая состоит из:

- Бухгалтерского баланса страховщика по состоянию на 31 декабря 2016 года;
- Отчета о финансовых результатах страховщика за 2016 год;
- Приложений к бухгалтерскому балансу и отчету о финансовых результатах:
 - Отчета об изменениях капитала страховщика за 2016 год;
 - Отчета о движении денежных средств страховщика за 2016 год
 - Пояснений к бухгалтерскому балансу страховщика и отчету о финансовых результатах страховщика

Ответственность аудируемого лица за годовую отчетность

Руководство аудируемого лица несет ответственность за составление и достоверность данной годовой отчетности в соответствии с установленными в Российской Федерации правилами составления годовой отчетности и за систему внутреннего контроля, необходимую для составления годовой отчетности, не содержащую существенных искажений вследствие недобросовестных действий или ошибок.

Ответственность аудитора

Наша ответственность заключается в выражении мнения о достоверности годовой отчетности на основе проведенного нами аудита. Мы проводили аудит в соответствии с федеральными стандартами аудиторской деятельности. Данные стандарты требуют соблюдения применимых этических норм, а также планирования и проведения аудита таким образом, чтобы получить достаточную уверенность в том, что годовая отчетность не содержит существенных искажений.

Аудит включал проведение аудиторских процедур, направленных на получение аудиторских доказательств, подтверждающих числовые показатели в годовой отчетности и раскрытие в ней информации. Выбор аудиторских процедур является предметом нашего суждения, которое основывается на оценке риска существенных искажений, допущенных вследствие недобросовестных действий или ошибок. В процессе оценки данного риска нами рассмотрена система внутреннего контроля, обеспечивающая составление и достоверность годовой отчетности с целью выбора соответствующих аудиторских процедур, но не с целью выражения мнения об эффективности системы внутреннего контроля.

Аудит также включал оценку надлежащего характера применяемой учетной политики и обоснованности оценочных показателей, полученных руководством аудируемого лица, а также оценку представления годовой отчетности в целом.

Мы полагаем, что полученные в ходе аудита аудиторские доказательства дают достаточные и надлежащие основания для выражения мнения о достоверности годовой отчетности.

Мнение

По нашему мнению, годовая отчетность отражает достоверно во всех существенных отношениях финансовое положение АО «СК БЛАГОСОСТОЯНИЕ ОС» по состоянию на 31 декабря 2016 года, результаты его финансово-хозяйственной деятельности и движение денежных средств за 2016 год в соответствии с установленными в Российской Федерации правилами составления годовой отчетности.

Отчет о результатах процедур в соответствии с требованиями статьи 29 Закона от 27 ноября 1992 года № 4015-1 «Об организации страхового дела в Российской Федерации»

Руководство Общества несет ответственность за выполнение Обществом требований финансовой устойчивости и платежеспособности, установленных Законом от 27 ноября 1992 года № 4015-1 «Об организации страхового дела в Российской Федерации» (далее – «Закон») и нормативными актами органа страхового надзора, а также за организацию системы внутреннего контроля Общества в соответствии с требованиями Закона.

В соответствии со статьей 29 Закона в ходе аудита годовой отчетности Общества за 2016 год мы провели процедуры с целью проверки выполнения Обществом по состоянию на 31 декабря 2016 года требований финансовой устойчивости и платежеспособности, установленных Законом и нормативными актами органа страхового надзора, и эффективности организации системы внутреннего контроля Общества, требования к организации и осуществлению которого установлены Законом.

Указанные процедуры были выбраны на основе нашего суждения и ограничивались запросами, анализом, изучением внутренних организационно-распорядительных и иных документов Общества, сравнением внутренних требований, порядков и методологий, с требованиями, установленными Законом и нормативными актами органа страхового надзора, а также пересчетом, сравнением и сверкой числовых показателей и иной информации.

В результате проведенной нами проверки установлено следующее:


1. В части выполнения Обществом по состоянию на 31 декабря 2016 года требований Закона и нормативных актов органа страхового надзора к финансовой устойчивости и платежеспособности мы установили, что:
 - Общество по состоянию на 31 декабря 2016 года обладает оплаченным уставным капиталом, размер которого не ниже установленного Законом минимального значения.
 - Состав и структура активов, принятых Обществом для покрытия страховых резервов по состоянию на 31 декабря 2016 года, соответствуют требованиям, установленным нормативными актами органа страхового надзора.
 - Состав и структура активов, принятых Обществом для покрытия собственных средств (капитала) по состоянию на 31 декабря 2016 года, соответствуют требованиям, установленным нормативными актами органа страхового надзора.
 - Значение нормативного соотношения собственных средств (капитала) и принятых обязательств Общества по состоянию на 31 декабря 2016 года находится в пределах лимитов, установленных нормативными актами органа страхового надзора.
 - По состоянию на 31 декабря 2016 года порядок расчета страховых резервов Общества соответствует порядку расчета, установленному требованиями нормативных актов органа страхового надзора, и расчет страховых резервов по состоянию на 31 декабря 2016 года произведен в соответствии с положением Общества о порядке формирования страховых резервов.

Мы не проводили каких-либо процедур в отношении данных бухгалтерского учета Общества, кроме процедур, которые сочли необходимыми для целей выражения мнения о том, отражает ли годовая бухгалтерская отчетность Общества достоверно во всех существенных отношениях его финансовое положение по состоянию на 31 декабря 2016 года, результаты его финансово-хозяйственной деятельности и движение денежных средств за 2016 год в соответствии с российскими правилами составления годовой бухгалтерской отчетности страховыми организациями.

2. В части эффективности организации системы внутреннего контроля Общества мы установили, что:

- Учредительные документы и внутренние организационно-распорядительные документы Общества, действующие по состоянию на 31 декабря 2016 года, устанавливают полномочия лиц, осуществляющих внутренний контроль Общества в соответствии с Законом.
- Обществом по состоянию на 31 декабря 2016 года назначен внутренний аудитор.
- Внутренний аудитор Общества подчинен и подотчетен общему собранию акционеров Общества.
- Для страховых и страховых медицинских организаций Положение о внутреннем аудите Общества, действующее по состоянию на 31 декабря 2016 года, содержит элементы, требуемые Законом, и утверждено в соответствии с указанным Законом.
- Отчеты внутреннего аудитора Общества о результатах проведенных проверок в течение 2016 года подготавливались с требуемой Законом периодичностью и включали наблюдения, сделанные внутренним аудитором в отношении нарушений и недостатков в деятельности Общества, их последствиях, рекомендации по их устранению и информацию о ходе устранения ранее выявленных нарушений и недостатков в деятельности Общества.
- В течение 2016 года общее собрание акционеров, исполнительные органы управления Общества рассматривали отчеты, подготовленные внутренним аудитором.

Процедуры в отношении эффективности организации системы внутреннего контроля Общества были проведены нами исключительно с целью проверки соответствия указанных в Законе и описанных выше элементов организации системы внутреннего контроля требованиям Закона.


Пономаренко Екатерина Владимировна
руководитель задания



24 марта 2017 года



АУДИРУЕМОЕ ЛИЦО: Акционерное Общество «Страховая Компания БЛАГОСОСТОЯНИЕ Общее Страхование»

Основной государственный регистрационный номер: 1027809242120

Свидетельство о внесении записи в ЕГРЮЛ №004020361, выдано 16 декабря 2002 года Инспекцией Министерства Российской Федерации по налогам и сборам по Центральному району Санкт-Петербурга.

Юридический адрес Акционерного Общества «Страховая Компания БЛАГОСОСТОЯНИЕ Общее Страхование»: 127055, Российская Федерация, город Москва, улица Новолесная, д. 2

Аудиторская организация: ЗАО «Делойт и Туш СНГ»

Свидетельство о государственной регистрации № 018.482. выдано Московской регистрационной палатой 30.10.1992 г.

Основной государственный регистрационный номер: 1027700425444

Свидетельство о внесении записи в ЕГРЮЛ: серия 77 № 004840299, выдано 13.11.2002 г. Межрайонной Инспекцией МНС России № 39 по г. Москва.

Член саморегулируемой организации аудиторов «Российский Союз аудиторов» (Ассоциация), ОРНЗ 11603080484.

БУХГАЛТЕРСКИЙ БАЛАНС СТРАХОВЩИКА


На 31 декабря 2016 г.

	КОДЫ
Форма № 1-страховщик по ОКУД	0710001
Дата (число, месяц, год)	31 12 2016
Страховщик	
<u>Акционерное общество "Страховая компания БЛАГОСОСТОЯНИЕ ОБЩЕЕ СТРАХОВАНИЕ"</u>	по ОКПО 32810203
Основной государственный регистрационный номер	по ЕГРЮЛ 1027809242120
Регистрационный номер страховщика	по ЕГРССД 1207
Идентификационный номер налогоплательщика	ИНН 4705005100
Вид экономической деятельности <u>Страхование</u>	по ОКВЭД 66
Организационно-правовая форма / форма собственности / <u>Частная</u>	по ОКОПФ / ОКФС 1 22 67 16
Единица измерения: тыс. руб. / млн. руб. (ненужное зачеркнуть)	по ОКЕИ 384
Местонахождение (адрес) <u>127055, г.Москва, Новолесная ул., д.2</u>	

Пояснения	Наименование показателя	Код строки	На 31 декабря 2016 г.	На 31 декабря 2015 г.	На 31 декабря 2014 г.
1	2	3	4	5	6
	А К Т И В				
	I. Активы				
1	Нематериальные активы	1110	11 983	16 403	20 823
2	Основные средства	1120	9 471	59	4 401
	Доходные вложения в материальные ценности	1130	-	-	-
3	Финансовые вложения (за исключением денежных эквивалентов)	1140	669 020	413 369	248 822
26	Отложенные налоговые активы	1150	22 884	53 788	41 881
4	Запасы	1210	4 127	4 168	4 361
	Налог на добавленную стоимость по приобретенным ценностям	1220	-	-	-
	Доля перестраховщиков в страховых резервах по страхованию жизни	1230	-	-	-
6	Доля перестраховщиков в страховых резервах по страхованию иному, чем страхование жизни	1240	5 125	2 871	221
5.1	Дебиторская задолженность	1250	108 559	45 860	29 019
	Депо премий у перестрахователей	1260	-	-	-
26	Денежные средства и денежные эквиваленты	1270	316 691	42 802	37 805
26	Прочие активы	1290	1 981	327	-
	ИТОГО ПО РАЗДЕЛУ I	1300	1 149 841	579 647	387 333
	БАЛАНС	1000	1 149 841	579 647	387 333

Пояснения	Наименование показателя	Код строки	На 31 декабря 2016 г.	На 31 декабря 2015 г.	На 31 декабря 2014 г.
1	2	3	4	5	6
	П А С С И В				
	II. Капитал и резервы				
26	Уставный капитал	2110	300 300	300 300	300 300
	Собственные акции (доли), выкупленные у акционеров (участников)	2120	-	-	-
	Переоценка имущества	2130	-	-	4 165
	Добавочный капитал (без переоценки)	2140	-	-	-
	Резервный капитал	2150	-	-	-
26	Нераспределенная прибыль (непокрытый убыток)	2160	149 856	30 638	59 369
	ИТОГО ПО РАЗДЕЛУ II	2100	450 156	330 938	363 834
	III. Обязательства				
	Страховые резервы по страхованию жизни	2210	-	-	-
6	Страховые резервы по страхованию иному, чем страхование жизни	2220	481 341	175 381	11 803
	Заемные средства	2230	-	-	-
26	Отложенные налоговые обязательства	2240	56	1 656	56
7	Оценочные обязательства	2250	10 969	13 663	4 128
	Депо премий перестраховщиков	2260	-	-	-
5.3	Кредиторская задолженность	2270	207 319	58 009	1 916
	Доходы будущих периодов	2280	-	-	-
26	Прочие обязательства	2290	-	-	5 596
	ИТОГО ПО РАЗДЕЛУ III	2200	699 685	248 709	23 499
	БАЛАНС	2000	1 149 841	579 647	387 333

Руководитель



Максимов Дмитрий
Андреевич
(расшифровка подписи)

Главный бухгалтер



Осадчая Елена
Владимировна
(расшифровка подписи)

"23" марта 2017 г.



ОТЧЕТ О ФИНАНСОВЫХ РЕЗУЛЬТАТАХ СТРАХОВЩИКА


За 2016 год

	КОДЫ
Форма № 2-страховщик по ОКУД	0710002
Дата (число, месяц, год)	31 12 2016
Страховщик	
<u>Акционерное общество "Страховая компания БЛАГОСОСТОЯНИЕ ОБЩЕЕ СТРАХОВАНИЕ"</u>	по ОКПО 32810203
Основной государственный регистрационный номер	по ЕГРЮЛ 1027809242120
Регистрационный номер страховщика	по ЕГРССД 1207
Идентификационный номер налогоплательщика	ИНН 4705005100
Вид экономической деятельности <u>Страхование</u>	по ОКВЭД 66
Организационно-правовая форма / форма собственности <u>Непубличное акционерное общество</u> / <u>Частная</u>	по ОКОПФ / ОКФС 1 22 67 16
Единица измерения: тыс. руб. / млн. руб. (ненужное зачеркнуть)	по ОКЕИ 384

Пояснения	Наименование показателя	Код строки	За 2016 год	За 2015 год
1	2	3	4	5
	I. Страхование жизни			
	Страховые премии (взносы) - нетто-перестрахование	1100	-	-
	страховые премии (взносы) по договорам страхования, сострахования и перестрахования - всего	1110	-	-
	страховые премии (взносы), переданные в перестрахование	1120	-	-
	Доходы по инвестициям	1200	-	-
	Расходы по инвестициям	1300	-	-
	Выплаты - нетто-перестрахование	1400	-	-
	выплаты по договорам страхования, сострахования и перестрахования - всего	1410	-	-
	доля перестраховщиков в выплатах	1420	-	-
	дополнительные выплаты (страховые бонусы)	1430	-	-
	Изменение страховых резервов по страхованию жизни - нетто-перестрахование	1500	-	-
	изменение страховых резервов по страхованию жизни - всего	1510	-	-
	изменение доли перестраховщиков в страховых резервах по страхованию жизни	1520	-	-
	Расходы по ведению страховых операций - нетто-перестрахование	1600	-	-
	аквизиционные расходы	1610	-	-
	иные расходы по ведению страховых операций	1620	-	-
	перестраховочная комиссия и танъемы по договорам перестрахования	1630	-	-
	Прочие доходы по страхованию жизни	1700	-	-
	Прочие расходы по страхованию жизни	1800	-	-
	Результат от операций по страхованию жизни	1000	-	-


Пояснения	Наименование показателя	Код строки	За 2016 год	За 2015 год
1	2	3	4	5
	II. Страхование иное, чем страхование жизни			
8.1	Заработанные страховые премии - нетто-перестрахование	2100	2 653 101	469 754
8.1	страховые премии по договорам страхования, сострахования и перестрахования - всего	2110	2 926 795	606 937
8.1	страховые премии, переданные в перестрахование	2120	(15 248)	(15 713)
6	изменение резерва незаработанной премии - всего	2130	(261 246)	(123 204)
6	изменение доли перестраховщиков в резерве незаработанной премии	2140	2 800	1 734
8.2	Состоявшиеся убытки - нетто-перестрахование	2200	(223 504)	(61 229)
8.2	выплаты по договорам страхования, сострахования и перестрахования - всего	2210	(198 930)	(22 862)
8.2	расходы по урегулированию убытков	2220	(7 366)	(2 431)
8.2	доля перестраховщиков в выплатах	2230	2 201	85
6	изменение резервов убытков - всего	2240	(18 863)	(36 937)
6	изменение доли перестраховщиков в резервах убытков	2250	(546)	916
6	Изменение иных страховых резервов	2300	(25 851)	(3 437)
-	Изменение доли перестраховщиков в иных страховых резервах	2400	-	-
-	Отчисления от страховых премий	2500	-	-
-	Расходы по ведению страховых операций - нетто-перестрахование	2600	(2 238 012)	(410 430)
8.4.2	аквизиционные расходы	2610	(2 239 593)	(412 411)
-	иные расходы по ведению страховых операций	2620	-	-
8.4.2	перестраховочная комиссия и танъемы по договорам перестрахования	2630	1 581	1 981
8.5.2	Доходы по инвестициям	2700	206 820	21 157
8.5.2	Расходы по инвестициям	2800	(174 210)	(4 483)
8.6.2	Прочие доходы по страхованию иному, чем страхование жизни	2910	17 422	6 110
8.6.2	Прочие расходы по страхованию иному, чем страхование жизни	2920	(19 246)	(16 289)
-	Результат от операций по страхованию иному, чем страхование жизни	2000	196 520	1 153
	III. Доходы и расходы, не связанные со страховыми операциями			
8.7	Управленческие расходы	3100	(91 499)	(72 283)
8.7	Прочие доходы	3200	211 325	55 848
8.7	Прочие расходы	3300	(166 575)	(26 182)
26	Прибыль (убыток) до налогообложения	3400	149 771	(41 464)
26	Текущий налог на прибыль	3500	(1 249)	(1 739)
26	в том числе: постоянные налоговые обязательства (активы)	3510	1 015	(304)
26	Изменение отложенных налоговых обязательств	3600	1 600	(1 600)
26	Изменение отложенных налоговых активов	3700	(30 904)	11 907
-	Прочее	3800	-	-
		3900	-	-
26	Чистая прибыль (убыток)	3000	119 218	(32 896)

Пояснения	Наименование показателя	Код строки	За 2016 год	За 2015 год
1	2	3	4	5
	СПРАВОЧНО: Результат от переоценки имущества, не включаемый в чистую прибыль (убыток) отчетного периода	4100	-	-
	Результат от прочих операций, не включаемый в чистую прибыль (убыток) отчетного периода	4200	-	-
26	Совокупный финансовый результат отчетного периода	4300	119 218	(32 896)
26	Базовая прибыль (убыток) на акцию	4400	27.79	-
	Разводненная прибыль (убыток) на акцию	4500	-	-

Руководитель 
(подпись)

Максимов Дмитрий
Андреевич
(расшифровка подписи)

Главный
бухгалтер


(подпись) Осадчая Елена Владимировна
(расшифровка подписи)

"23" марта 2017 г.



ОТЧЕТ ОБ ИЗМЕНЕНИЯХ КАПИТАЛА СТРАХОВЩИКА

За 2016 год

	КОДЫ
Форма № 3-страховщик по ОКУД	0710003
Дата (число, месяц, год)	31 12 2016
Страховщик <u>Акционерное общество "Страховая</u> <u>компания БЛАГОСОСТОЯНИЕ ОБЩЕЕ СТРАХОВАНИЕ"</u>	32810203
Основной государственный регистрационный номер	1027809242120
Регистрационный номер страховщика	1207
Идентификационный номер налогоплательщика	ИНН 4705005100
Вид экономической деятельности <u>Страхование</u>	по ОКВЭД 66
Организационно-правовая форма / форма собственности <u>Непубличное акционерное</u> / <u>Частная</u> <u>общество</u>	по ОКФС / ОКФС 1 22 67 16
Единица измерения: тыс. руб. / млн. руб. (ненужное зачеркнуть)	по ОКЕИ 384

1. Движение капитала

Наименование показателя	Код строки	Уставный капитал	Собственные акции (доли), выкупленные у акционеров (участников)	Добавочный капитал	Резервный капитал	Нераспределенная прибыль (непокрытый убыток)	Итого
1	2	3	4	5	6	7	8
Величина капитала на 31 декабря 2014 г.	1000	300 300	-	4 165	-	59 369	363 834
За 2015 г.							
Увеличение капитала - всего	1100	-	-	-	-	(32 896)	(32 896)
в том числе:							
чистая прибыль	1110	x	x	x	x	(32 896)	(32 896)
переоценка имущества	1120	x	x	-	x	x	-
доходы, относящиеся непосредственно на увеличение капитала	1130	x	x	-	x	-	-
дополнительный выпуск акций (дополнительные вклады участников общества, вклады третьих лиц, принимаемых в общество)	1140	-	-	-	x	x	-
увеличение номинальной стоимости акций (долей участников)	1150	-	-	-	x	-	x
реорганизация юридического лица	1160	-	-	-	-	-	-
	1170	-	-	-	-	-	-

Наименование показателя	Код строки	Уставный капитал	Собственные акции (доли), выкупленные у акционеров (участников)	Добавочный капитал	Резервный капитал	Нераспределенная прибыль (непокрытый убыток)	Итого
1	2	3	4	5	6	7	8
Уменьшение капитала - всего	1200	-	-	-	-	-	-
в том числе:							
убыток	1210	x	x	x	x	-	-
переоценка имущества	1220	x	x	-	x	-	-
расходы, относящиеся непосредственно на уменьшение капитала	1230	x	x	-	x	-	-
уменьшение номинальной стоимости акций (долей участников)	1240	-	-	-	x	-	-
уменьшение количества акций (погашение долей)	1250	-	-	-	x	-	-
реорганизация юридического лица	1260	-	-	-	-	-	-
дивиденды и иные аналогичные выплаты по распределению прибыли в пользу собственников	1270	x	x	x	x	-	-
	1280	-	-	-	-	-	-
Изменение добавочного капитала	1300	x	x	(4 165)	-	-	x
Изменение резервного капитала	1400	x	x	x	-	-	x
Величина капитала на 31 декабря 2015 г.	2000	300 300	-	-	-	30 638	330 938
За 2016 г.							
Увеличение капитала - всего	2100	-	-	-	-	119 218	119 218
в том числе:							
чистая прибыль	2110	x	x	x	x	119 218	119 218
переоценка имущества	2120	x	x	-	x	x	-
доходы, относящиеся непосредственно на увеличение капитала	2130	x	x	-	x	-	-
дополнительный выпуск акций (дополнительные вклады участников общества, вклады третьих лиц, принимаемых в общество)	2140	-	-	-	x	x	-
увеличение номинальной стоимости акций (долей участников)	2150	-	-	-	x	-	x
реорганизация юридического лица	2160	-	-	-	-	-	-
	2170	-	-	-	-	-	-
Уменьшение капитала - всего	2200	-	-	-	-	-	-
в том числе:							
убыток	2210	x	x	x	x	-	-
переоценка имущества	2220	x	x	-	x	-	-
расходы, относящиеся непосредственно на уменьшение капитала	2230	x	x	-	x	-	-
уменьшение номинальной стоимости акций (долей участников)	2240	-	-	-	x	-	-
уменьшение количества акций (погашение долей)	2250	-	-	-	x	-	-
реорганизация юридического лица	2260	-	-	-	-	-	-
дивиденды и иные аналогичные выплаты по распределению прибыли в пользу собственников	2270	x	x	x	x	-	-
	2280	-	-	-	-	-	-
Изменение добавочного капитала	2300	x	x	-	-	-	x
Изменение резервного капитала	2400	x	x	x	-	-	x
Величина капитала на 31 декабря 2016 г.	3000	300 300	-	-	-	149 856	450 156

2. Корректировки в связи с изменением учетной политики и исправлением ошибок


Форма 0710003 с. 3

Наименование показателя	Код строки	На 31 декабря 2014г.	Изменения капитала за 2015 г.		На 31 декабря 2015 г.
			за счет чистой прибыли (убытка)	за счет иных факторов	
1	2	3	4	5	6
Капитал - всего					
до корректировок	4000	-	-	-	-
корректировка в связи с: изменением учетной политики	4100	-	-	-	-
исправлением ошибок	4200	-	-	-	-
после корректировок	5000	-	-	-	-
в том числе:					
нераспределенная прибыль (непокрытый убыток):					
до корректировок	4010	-	-	-	-
корректировка в связи с: изменением учетной политики	4110	-	-	-	-
исправлением ошибок	4210	-	-	-	-
после корректировок	5010	-	-	-	-
другие статьи капитала, по которым осуществлены корректировки:					
до корректировок	4020	-	-	-	-
корректировка в связи с: изменением учетной политики	4120	-	-	-	-
исправлением ошибок	4220	-	-	-	-
после корректировок	5020	-	-	-	-
в том числе по статьям:					
	5021	-	-	-	-
	5022	-	-	-	-
	5023	-	-	-	-
	5024	-	-	-	-
	5025	-	-	-	-
	5026	-	-	-	-
	5027	-	-	-	-
	5028	-	-	-	-
	5029	-	-	-	-
	5030	-	-	-	-
	5031	-	-	-	-
	5032	-	-	-	-

3. Чистые активы

Наименование показателя	Код строки	На 31 декабря 2016 г.	На 31 декабря 2015 г.	На 31 декабря 2014 г.
1	2	3	4	5
Чистые активы	6000	450 156	330 938	363 834

Руководитель



(подпись)

Максимов Дмитрий
Андреевич

(расшифровка подписи)

Главный бухгалтер



(подпись)

Осадчая Елена
Владимировна

(расшифровка подписи)

"23" марта 2017 г.



ОТЧЕТ О ДВИЖЕНИИ ДЕНЕЖНЫХ СРЕДСТВ СТРАХОВЩИКА


за 2016 г.

	КОДЫ			
Форма № 4-страховщик по ОКУД	0710004			
Дата (число, месяц, год)	<table border="1" style="width: 100%; border-collapse: collapse;"> <tr> <td style="width: 33%; text-align: center;">31</td> <td style="width: 33%; text-align: center;">12</td> <td style="width: 33%; text-align: center;">2016</td> </tr> </table>	31	12	2016
31	12	2016		
Страховщик <u>Акционерное общество "Страховая компания БЛАГОСОСТОЯНИЕ ОБЩЕЕ СТРАХОВАНИЕ"</u>	по ОКПО 32810203			
Основной государственный регистрационный номер	по ЕГРЮЛ 1027809242120			
Регистрационный номер страховщика	по ЕГРССД 1207			
Идентификационный номер налогоплательщика	ИНН 4705005100			
Вид экономической деятельности <u>Страхование</u>	по ОКВЭД 66			
Организационно-правовая форма / форма собственности <u>Непубличное акционерное общество</u> / <u>Частная</u>	по ОКОПФ / ОКФС 1 22 67 / 16			
Единица измерения: тыс. руб. / млн. руб. (ненужное зачеркнуть)	по ОКЕИ 384			

Наименование показателя	Код строки	За 2016 г.	За 2015 г.
1	2	3	4
Денежные потоки от текущих операций			
Поступления - всего	1100	2 215 088	487 800
в том числе:			
страховых премий	1110	2 213 581	483 683
сумм по суброгационным и регрессным требованиям	1120	1 042	1 423
в оплату требований об оплате возмещенного вреда по прямому возмещению убытков	1130	-	-
доли перестраховщиков в выплатах по договорам страхования, сострахования и перестрахования	1140	-	-
связанные с обязательным медицинским страхованием	1150	-	-
прочие поступления	1190	465	2 694
Платежи - всего	1200	(1 736 135)	(366 955)
в том числе:			
страховые премии, переданные в перестрахование	1210	(11 413)	(14 082)
выплаты по договорам страхования, сострахования и перестрахования	1215	(190 468)	(21 441)
оплата аквизиционных расходов	1220	(1 417 077)	(252 872)
оплата расходов по урегулированию убытков	1225	(2 376)	(135)
по требованиям об оплате возмещенного вреда по прямому возмещению убытков	1230	-	-
потерпевшим по прямому возмещению убытков	1235	-	-
профессиональным объединениям страховщиков в виде средств отчислений от страховых премий, предусмотренных законодательством Российской Федерации	1240	(101)	(107)
связанные с обязательным медицинским страхованием	1245	-	-
в связи с оплатой труда работников	1250	(54 870)	(39 107)
поставщикам (подрядчикам) за сырье, материалы, работы, услуги	1255	(35 619)	(18 936)
проценты по долговым обязательствам	1260	-	-
налог на прибыль организаций	1265	-	-
прочие платежи	1290	(24 211)	(20 275)
Сальдо денежных потоков от текущих операций	1000	478 953	120 845

Наименование показателя	Код строки	За 2016 г.	За 2015 г.
1	2	3	4
Денежные потоки от инвестиционных операций			
Поступления - всего	2100	301 372	59 906
в том числе:			
от продажи основных средств и нематериальных активов	2110	-	5 000
от продажи акций других организаций (долей участия)	2120	-	-
от возврата предоставленных займов, от продажи долговых ценных бумаг (прав требования денежных средств к другим лицам)	2130	183 703	18 174
дивидендов, процентов по долговым финансовым вложениям и аналогичных поступлений от долевого участия в других организациях	2140	95 076	22 261
прочие поступления	2190	22 593	14 471
Платежи - всего	2200	(506 181)	(176 610)
в том числе:			
в связи с приобретением, созданием, модернизацией, реконструкцией и подготовкой к использованию основных средств и нематериальных активов	2210	-	-
в связи с приобретением акций других организаций (долей участия)	2220	-	-
в связи с приобретением долговых ценных бумаг (прав требования денежных средств к другим лицам), предоставления займов другим лицам	2230	(504 999)	(18 000)
проценты по долговым обязательствам, включаемые в стоимость инвестиционного актива	2240	-	-
прочие платежи	2290	(1 182)	(158 610)
Сальдо денежных потоков от инвестиционных операций	2000	(204 809)	(116 704)
Денежные потоки от финансовых операций			
Поступления - всего	3100	-	-
в том числе:			
получение кредитов и займов	3110	-	-
денежных вкладов собственников (участников)	3120	-	-
от выпуска акций, увеличения долей участия	3130	-	-
от выпуска облигаций, векселей и других долговых ценных бумаг и др.	3140	-	-
прочие поступления	3190	-	-
Платежи - всего	3200	-	-
в том числе:			
собственникам (участникам) в связи с выкупом у них собственных акций (долей участия в организации) или их выходом из состава участников	3210	-	-
на уплату дивидендов и иных аналогичных платежей по распределению прибыли в пользу собственников (участников)	3220	-	-
в связи с погашением (выкупом) векселей и других долговых ценных бумаг, возврат кредитов и займов	3230	-	-
прочие платежи	3290	-	-
Сальдо денежных потоков от финансовых операций	3000	-	-
Сальдо денежных потоков за отчетный период	4000	274 144	4 141
Остаток денежных средств и денежных эквивалентов на начало отчетного периода	4100	42 802	37 805
Остаток денежных средств и денежных эквивалентов на конец отчетного периода	4200	316 691	42 802
Величина влияния изменений курса иностранной валюты по отношению к рублю	4300	(255)	856

Руководитель


(подпись)

Максимов Дмитрий
Андреевич

(расшифровка подписи)

Главный
бухгалтер


(подпись)

Осадчая Елена
Владимировна

(расшифровка подписи)

"23" марта 2017 г.



Пояснения к бухгалтерскому балансу страховщика и отчету о финансовых результатах страховщика (табличная форма)

1. Нематериальные активы

1.1. Наличие и движение нематериальных активов

0710005 с. 1

Наименование показателя	Код строк и	Период	На начало года		поступило	Изменения за период						На конец периода	
			первоначальная стоимость	накопленная амортизация и убытки от обесценения		выбыло		начислено амортизации	убыток от обесценения	переоценка		первоначальная стоимость	накопленная амортизация
						первоначальная стоимость	накопленная амортизация и убытки от обесценения			первоначальная стоимость	накопленная амортизация		
1	2	3	4	5	6	7	8	9	10	11	12	13	14
Нематериальные активы - всего	1100	за 2016 г.	44 198	(27 795)	-	-	-	(4 420)	-	-	-	44 198	(32 215)
	1200	за 2015 г.	44 198	(23 375)	-	-	-	(4 420)	-	-	-	44 198	(27 795)
в том числе:													
программы для электронных вычислительных машин и базы данных	1101	за 2016 г.	44 198	(27 795)	-	-	-	(4 420)	-	-	-	44 198	(32 215)
	1201	за 2015 г.	44 198	(23 375)	-	-	-	(4 420)	-	-	-	44 198	(27 795)
	1102	за 2016 г.	-	-	-	-	-	-	-	-	-	-	-
	1202	за 2015 г.	-	-	-	-	-	-	-	-	-	-	-
	1103	за 2016 г.	-	-	-	-	-	-	-	-	-	-	-
	1203	за 2015 г.	-	-	-	-	-	-	-	-	-	-	-
	1104	за 2016 г.	-	-	-	-	-	-	-	-	-	-	-
	1204	за 2015 г.	-	-	-	-	-	-	-	-	-	-	-
	1105	за 2016 г.	-	-	-	-	-	-	-	-	-	-	-
	1205	за 2015 г.	-	-	-	-	-	-	-	-	-	-	-
	1106	за 2016 г.	-	-	-	-	-	-	-	-	-	-	-
	1206	за 2015 г.	-	-	-	-	-	-	-	-	-	-	-
	1107	за 2016 г.	-	-	-	-	-	-	-	-	-	-	-
	1207	за 2015 г.	-	-	-	-	-	-	-	-	-	-	-
	1108	за 2016 г.	-	-	-	-	-	-	-	-	-	-	-
	1208	за 2015 г.	-	-	-	-	-	-	-	-	-	-	-
	1109	за 2016 г.	-	-	-	-	-	-	-	-	-	-	-
	1209	за 2015 г.	-	-	-	-	-	-	-	-	-	-	-
	1110	за 2016 г.	-	-	-	-	-	-	-	-	-	-	-
	1210	за 2015 г.	-	-	-	-	-	-	-	-	-	-	-
	1111	за 2016 г.	-	-	-	-	-	-	-	-	-	-	-
	1211	за 2015 г.	-	-	-	-	-	-	-	-	-	-	-

1.2. Первоначальная стоимость нематериальных активов, созданных самим страховщиком

Наименование показателя	Код строки	На 31 декабря 2016 г.	На 31 декабря 2015 г.	На 31 декабря 2014 г.
1	2	3	4	5
Нематериальные активы, созданные самим страховщиком - всего	1300	-	-	-
в том числе:				
программы для электронных вычислительных машин и базы данных	1301	-	-	-
	1302	-	-	-
	1303	-	-	-
	1304	-	-	-
	1305	-	-	-
	1306	-	-	-
	1307	-	-	-
	1308	-	-	-
	1309	-	-	-
	1310	-	-	-
	1311	-	-	-

1.3. Нематериальные активы с полностью погашенной стоимостью

Наименование показателя	Код строки	На 31 декабря 2016 г.	На 31 декабря 2015 г.	На 31 декабря 2014 г.
1	2	3	4	5
Нематериальные активы с полностью погашенной стоимостью - всего	1400	-	-	-
в том числе:				
	1401	-	-	-
	1402	-	-	-
	1403	-	-	-
	1404	-	-	-
	1405	-	-	-
	1406	-	-	-
	1407	-	-	-
	1408	-	-	-
	1409	-	-	-
	1410	-	-	-
	1411	-	-	-

2. Основные средства
2.1. Наличие и движение основных средств

0710005 с. 2

Наименование показателя	Код строки	Период	На начало года		Изменения за период						На конец периода	
			первоначальная стоимость	накопленная амортизация	поступило	выбыло объектов		начислено амортизации	переоценка		первоначальная стоимость	накопленная амортизация
						первоначальная стоимость	накопленная амортизация		первоначальная стоимость	накопленная амортизация		
1	2	3	4	5	6	7	8	9	10	11	12	13
Основные средства (без учета доходных вложений в материальные ценности) - всего	2100	за 2016 г.	96	(37)	9 444	-	-	(32)	-	-	9 540	(69)
	2200	за 2015 г.	6 324	(1 923)	-	(6 228)	1 918	(32)	-	-	96	(37)
в том числе: недвижимое имущество - всего	2110	за 2016 г.	-	-	-	-	-	-	-	-	-	-
	2210	за 2015 г.	6 228	(1 918)	-	(6 228)	1 918	-	-	-	-	-
в том числе: нежилое офисное помещение	2111	за 2016 г.	-	-	-	-	-	-	-	-	-	-
	2211	за 2015 г.	6 228	(1 918)	-	(6 228)	1 918	-	-	-	-	-
	2112	за 2016 г.	-	-	-	-	-	-	-	-	-	-
	2212	за 2015 г.	-	-	-	-	-	-	-	-	-	-
	2113	за 2016 г.	-	-	-	-	-	-	-	-	-	-
	2213	за 2015 г.	-	-	-	-	-	-	-	-	-	-
	2114	за 2016 г.	-	-	-	-	-	-	-	-	-	-
	2214	за 2015 г.	-	-	-	-	-	-	-	-	-	-
	2115	за 2016 г.	-	-	-	-	-	-	-	-	-	-
	2215	за 2015 г.	-	-	-	-	-	-	-	-	-	-
	2116	за 2016 г.	-	-	-	-	-	-	-	-	-	-
	2216	за 2015 г.	-	-	-	-	-	-	-	-	-	-
	2117	за 2016 г.	-	-	-	-	-	-	-	-	-	-
	2217	за 2015 г.	-	-	-	-	-	-	-	-	-	-
	2118	за 2016 г.	-	-	-	-	-	-	-	-	-	-
	2218	за 2015 г.	-	-	-	-	-	-	-	-	-	-
	2119	за 2016 г.	-	-	-	-	-	-	-	-	-	-
	2219	за 2015 г.	-	-	-	-	-	-	-	-	-	-
	2120	за 2016 г.	-	-	-	-	-	-	-	-	-	-
	2220	за 2015 г.	-	-	-	-	-	-	-	-	-	-
	2121	за 2016 г.	-	-	-	-	-	-	-	-	-	-
	2221	за 2015 г.	-	-	-	-	-	-	-	-	-	-
	2122	за 2016 г.	-	-	-	-	-	-	-	-	-	-
	2222	за 2015 г.	-	-	-	-	-	-	-	-	-	-
	2123	за 2016 г.	-	-	-	-	-	-	-	-	-	-
	2223	за 2015 г.	-	-	-	-	-	-	-	-	-	-
	2124	за 2016 г.	-	-	-	-	-	-	-	-	-	-
	2224	за 2015 г.	-	-	-	-	-	-	-	-	-	-

	2125	за 2016 г.	-	-	-	-	-	-	-	-	-	-
	2225	за 2015 г.	-	-	-	-	-	-	-	-	-	-
иные объекты основных средств - всего	2150	за 2016 г.	96	(37)	9 444	-	-	(32)	-	-	9 540	(69)
	2250	за 2015 г.	96	(5)	-	-	-	(32)	-	-	96	(37)
в том числе:												
транспортные средства	2151	за 2016 г.	-	-	-	-	-	-	-	-	-	-
	2251	за 2015 г.	-	-	-	-	-	-	-	-	-	-
офисное и компьютерное оборудование	2152	за 2016 г.	96	(37)	9 444	-	-	(32)	-	-	9 540	(69)
	2252	за 2015 г.	96	(5)	-	-	-	(32)	-	-	96	(37)
	2153	за 2016 г.	-	-	-	-	-	-	-	-	-	-
	2253	за 2015 г.	-	-	-	-	-	-	-	-	-	-
	2154	за 2016 г.	-	-	-	-	-	-	-	-	-	-
	2254	за 2015 г.	-	-	-	-	-	-	-	-	-	-
	2155	за 2016 г.	-	-	-	-	-	-	-	-	-	-
	2255	за 2015 г.	-	-	-	-	-	-	-	-	-	-
	2156	за 2016 г.	-	-	-	-	-	-	-	-	-	-
	2256	за 2015 г.	-	-	-	-	-	-	-	-	-	-
	2157	за 2016 г.	-	-	-	-	-	-	-	-	-	-
	2257	за 2015 г.	-	-	-	-	-	-	-	-	-	-
	2158	за 2016 г.	-	-	-	-	-	-	-	-	-	-
	2258	за 2015 г.	-	-	-	-	-	-	-	-	-	-
	2159	за 2016 г.	-	-	-	-	-	-	-	-	-	-
	2259	за 2015 г.	-	-	-	-	-	-	-	-	-	-
	2160	за 2016 г.	-	-	-	-	-	-	-	-	-	-
	2260	за 2015 г.	-	-	-	-	-	-	-	-	-	-
	2161	за 2016 г.	-	-	-	-	-	-	-	-	-	-
	2261	за 2015 г.	-	-	-	-	-	-	-	-	-	-
	2162	за 2016 г.	-	-	-	-	-	-	-	-	-	-
	2262	за 2015 г.	-	-	-	-	-	-	-	-	-	-
	2163	за 2016 г.	-	-	-	-	-	-	-	-	-	-
	2263	за 2015 г.	-	-	-	-	-	-	-	-	-	-
	2164	за 2016 г.	-	-	-	-	-	-	-	-	-	-
	2264	за 2015 г.	-	-	-	-	-	-	-	-	-	-
	2165	за 2016 г.	-	-	-	-	-	-	-	-	-	-
	2265	за 2015 г.	-	-	-	-	-	-	-	-	-	-

Учтено в составе доходных вложений в материальные ценности - всего	2300	за 2016 г.	-	-	-	-	-	-	-	-	-	-
	2400	за 2015 г.	-	-	-	-	-	-	-	-	-	-
в том числе: недвижимое имущество - всего	2310	за 2016 г.	-	-	-	-	-	-	-	-	-	-
	2410	за 2015 г.	-	-	-	-	-	-	-	-	-	-
в том числе:	2311	за 2016 г.	-	-	-	-	-	-	-	-	-	-
	2411	за 2015 г.	-	-	-	-	-	-	-	-	-	-
	2312	за 2016 г.	-	-	-	-	-	-	-	-	-	-
	2412	за 2015 г.	-	-	-	-	-	-	-	-	-	-
	2313	за 2016 г.	-	-	-	-	-	-	-	-	-	-
	2413	за 2015 г.	-	-	-	-	-	-	-	-	-	-
	2314	за 2016 г.	-	-	-	-	-	-	-	-	-	-
	2414	за 2015 г.	-	-	-	-	-	-	-	-	-	-
	2315	за 2016 г.	-	-	-	-	-	-	-	-	-	-
	2415	за 2015 г.	-	-	-	-	-	-	-	-	-	-
	2316	за 2016 г.	-	-	-	-	-	-	-	-	-	-
	2416	за 2015 г.	-	-	-	-	-	-	-	-	-	-
	2317	за 2016 г.	-	-	-	-	-	-	-	-	-	-
	2417	за 2015 г.	-	-	-	-	-	-	-	-	-	-
	2318	за 2016 г.	-	-	-	-	-	-	-	-	-	-
	2418	за 2015 г.	-	-	-	-	-	-	-	-	-	-
	2319	за 2016 г.	-	-	-	-	-	-	-	-	-	-
	2419	за 2015 г.	-	-	-	-	-	-	-	-	-	-
	2320	за 2016 г.	-	-	-	-	-	-	-	-	-	-
	2420	за 2015 г.	-	-	-	-	-	-	-	-	-	-
	2321	за 2016 г.	-	-	-	-	-	-	-	-	-	-
	2421	за 2015 г.	-	-	-	-	-	-	-	-	-	-
	2322	за 2016 г.	-	-	-	-	-	-	-	-	-	-
	2422	за 2015 г.	-	-	-	-	-	-	-	-	-	-
	2323	за 2016 г.	-	-	-	-	-	-	-	-	-	-
	2423	за 2015 г.	-	-	-	-	-	-	-	-	-	-
	2324	за 2016 г.	-	-	-	-	-	-	-	-	-	-
	2424	за 2015 г.	-	-	-	-	-	-	-	-	-	-
	2325	за 2016 г.	-	-	-	-	-	-	-	-	-	-
	2425	за 2015 г.	-	-	-	-	-	-	-	-	-	-

иные объекты - всего	2350	за 2016 г.	-	-	-	-	-	-	-	-	-	-
	2450	за 2015 г.	-	-	-	-	-	-	-	-	-	-
в том числе:	2351	за 2016 г.	-	-	-	-	-	-	-	-	-	-
	2451	за 2015 г.	-	-	-	-	-	-	-	-	-	-
	2352	за 2016 г.	-	-	-	-	-	-	-	-	-	-
	2452	за 2015 г.	-	-	-	-	-	-	-	-	-	-
	2353	за 2016 г.	-	-	-	-	-	-	-	-	-	-
	2453	за 2015 г.	-	-	-	-	-	-	-	-	-	-
	2354	за 2016 г.	-	-	-	-	-	-	-	-	-	-
	2454	за 2015 г.	-	-	-	-	-	-	-	-	-	-
	2355	за 2016 г.	-	-	-	-	-	-	-	-	-	-
	2455	за 2015 г.	-	-	-	-	-	-	-	-	-	-
	2356	за 2016 г.	-	-	-	-	-	-	-	-	-	-
	2456	за 2015 г.	-	-	-	-	-	-	-	-	-	-
	2357	за 2016 г.	-	-	-	-	-	-	-	-	-	-
	2457	за 2015 г.	-	-	-	-	-	-	-	-	-	-
	2358	за 2016 г.	-	-	-	-	-	-	-	-	-	-
	2458	за 2015 г.	-	-	-	-	-	-	-	-	-	-
	2359	за 2016 г.	-	-	-	-	-	-	-	-	-	-
	2459	за 2015 г.	-	-	-	-	-	-	-	-	-	-
	2360	за 2016 г.	-	-	-	-	-	-	-	-	-	-
	2460	за 2015 г.	-	-	-	-	-	-	-	-	-	-
	2361	за 2016 г.	-	-	-	-	-	-	-	-	-	-
	2461	за 2015 г.	-	-	-	-	-	-	-	-	-	-
	2362	за 2016 г.	-	-	-	-	-	-	-	-	-	-
	2462	за 2015 г.	-	-	-	-	-	-	-	-	-	-
	2363	за 2016 г.	-	-	-	-	-	-	-	-	-	-
	2463	за 2015 г.	-	-	-	-	-	-	-	-	-	-
	2364	за 2016 г.	-	-	-	-	-	-	-	-	-	-
	2464	за 2015 г.	-	-	-	-	-	-	-	-	-	-
	2365	за 2016 г.	-	-	-	-	-	-	-	-	-	-
	2465	за 2015 г.	-	-	-	-	-	-	-	-	-	-

2.2. Незавершенные капитальные вложения

0710005 с. 3

Наименование показателя	Код строки	Период	На начало года	Изменения за период			На конец периода
				затраты за период	списано	принято к учету в качестве основных средств или увеличена стоимость	
1	2	3	4	5	6	7	8
Незавершенное строительство и незаконченные операции по приобретению, модернизации и т. п.	2500	за 2016 г.	-	-	-	-	-
	2600	за 2015 г.	-	-	-	-	-
в том числе:							
компьютерное оборудование	2501	за 2016 г.	-	-	-	-	-
	2601	за 2015 г.	-	-	-	-	-
	2502	за 2016 г.	-	-	-	-	-
	2602	за 2015 г.	-	-	-	-	-
	2503	за 2016 г.	-	-	-	-	-
	2603	за 2015 г.	-	-	-	-	-
	2504	за 2016 г.	-	-	-	-	-
	2604	за 2015 г.	-	-	-	-	-
	2505	за 2016 г.	-	-	-	-	-
	2605	за 2015 г.	-	-	-	-	-
	2506	за 2016 г.	-	-	-	-	-
	2606	за 2015 г.	-	-	-	-	-
	2507	за 2016 г.	-	-	-	-	-
	2607	за 2015 г.	-	-	-	-	-
	2508	за 2016 г.	-	-	-	-	-
	2608	за 2015 г.	-	-	-	-	-
	2509	за 2016 г.	-	-	-	-	-
	2609	за 2015 г.	-	-	-	-	-
	2510	за 2016 г.	-	-	-	-	-
	2610	за 2015 г.	-	-	-	-	-
	2511	за 2016 г.	-	-	-	-	-
	2611	за 2015 г.	-	-	-	-	-
	2512	за 2016 г.	-	-	-	-	-
	2612	за 2015 г.	-	-	-	-	-
	2513	за 2016 г.	-	-	-	-	-
	2613	за 2015 г.	-	-	-	-	-
	2514	за 2016 г.	-	-	-	-	-
	2614	за 2015 г.	-	-	-	-	-
	2515	за 2016 г.	-	-	-	-	-
	2615	за 2015 г.	-	-	-	-	-

2.3. Изменение стоимости основных средств в результате достройки, дооборудования, реконструкции и частичной ликвидации

Наименование показателя	Код строки	За 2016 г.	За 2015 г.
1	2	3	4
Увеличение стоимости объектов основных средств в результате достройки, дооборудования, реконструкции - всего	2700	-	-
в том числе:			
	2701	-	-
	2702	-	-
	2703	-	-
	2704	-	-
	2705	-	-
	2706	-	-
	2707	-	-
	2708	-	-
	2709	-	-
	2710	-	-
	2711	-	-
	2712	-	-
	2713	-	-
	2714	-	-
	2715	-	-
Уменьшение стоимости объектов основных средств в результате частичной ликвидации - всего	2800	-	-
в том числе:			
	2801	-	-
	2802	-	-
	2803	-	-
	2804	-	-
	2805	-	-
	2806	-	-
	2807	-	-
	2808	-	-
	2809	-	-
	2810	-	-
	2811	-	-
	2812	-	-
	2813	-	-
	2814	-	-
	2815	-	-

2.4. Иное использование основных средств

0710005 с. 4

Наименование показателя	Код строки	На 31 декабря 2016 г.	На 31 декабря 2015 г.	На 31 декабря 2014 г.
1	2	3	4	5
Переданные в аренду основные средства, числящиеся на балансе	2910	-	-	-
Переданные в аренду основные средства, числящиеся за балансом	2920	-	-	-
Полученные в аренду основные средства, числящиеся на балансе	2930	-	-	-
Полученные в аренду основные средства, числящиеся за балансом	2940	-	-	-
Объекты недвижимости, принятые в эксплуатацию и фактически используемые, находящиеся в процессе государственной регистрации	2950	-	-	-
Основные средства, переведенные на консервацию	2960	-	-	-
Иное использование основных средств (зalog и др.)	2970	-	-	-

3. Финансовые вложения (за исключением денежных эквивалентов)

3.1. Наличие и движение финансовых вложений

0710005 с. 5

Наименование показателя	Код строки	Период	На начало года		поступило	Изменения за период				На конец периода	
			первоначальная стоимость	накопленная корректировка		выбыло (погашено)		начисление процентов (включая доведение первоначальной стоимости до номинальной)	текущей рыночной стоимости (убытков от обесценения)	первоначальная стоимость	накопленная корректировка
						первоначальная стоимость	накопленная корректировка				
1	2	3	4	5	6	7	8	9	10	11	12
Финансовые вложения - всего	3100	за 2016 г.	427 926	(14 557)	41 096 508	(40 848 359)	3349	-	4 153	676 075	(7 055)
	3200	за 2015 г.	271 468	(22 646)	15 560 274	(15 403 816)	0	-	8 089	427 926	(14 557)
в том числе:	3101	за 2016 г.	265 871	-	40 023 915	(40 119 786)	0	-	-	170 000	-
банковские вклады (депозиты)	3201	за 2015 г.	109 413	-	15 560 274	(15 403 816)	0	-	-	265 871	-
государственные и муниципальные ценные бумаги	3102	за 2016 г.	152 445	(14 603)	181 860	(271 020)	4222	-	2 400	63 285	(7 981)
	3202	за 2015 г.	152 445	(22 040)	-	-	0	-	7 437	152 445	(14 603)
акции	3103	за 2016 г.	-	-	-	-	0	-	-	-	-
	3203	за 2015 г.	-	-	-	-	0	-	-	-	-
облигации	3104	за 2016 г.	9 610	46	805 733	(372 553)	-873	-	1 753	442 790	926
	3204	за 2015 г.	9 610	(606)	-	-	0	-	652	9 610	46
векселя	3105	за 2016 г.	-	-	-	-	0	-	-	-	-
	3205	за 2015 г.	-	-	-	-	0	-	-	-	-
предоставленные займы	3106	за 2016 г.	-	-	85 000	(85 000)	0	-	-	-	-
	3206	за 2015 г.	-	-	-	-	0	-	-	-	-
вклады в уставные капиталы	3107	за 2016 г.	-	-	-	-	0	-	-	-	-
	3207	за 2015 г.	-	-	-	-	0	-	-	-	-
ипотечные сертификаты участия	3108	за 2016 г.	-	-	-	-	0	-	-	-	-
	3208	за 2015 г.	-	-	-	-	0	-	-	-	-
инвестиционные паи паевых инвестиционных фондов	3109	за 2016 г.	-	-	-	-	0	-	-	-	-
	3209	за 2015 г.	-	-	-	-	0	-	-	-	-
долевое участие в общих фондах банковского управления	3110	за 2016 г.	-	-	-	-	0	-	-	-	-
	3210	за 2015 г.	-	-	-	-	0	-	-	-	-
жилищные сертификаты	3111	за 2016 г.	-	-	-	-	0	-	-	-	-
	3211	за 2015 г.	-	-	-	-	0	-	-	-	-
депозитарные расписки	3112	за 2016 г.	-	-	-	-	0	-	-	-	-
	3212	за 2015 г.	-	-	-	-	0	-	-	-	-
иные финансовые вложения	3113	за 2016 г.	-	-	-	-	0	-	-	-	-
	3213	за 2015 г.	-	-	-	-	0	-	-	-	-
Из строки "Финансовые вложения - всего" вложения в дочерние, зависимые организации и другие лица, являющиеся связанными сторонами	3199	за 2016 г.	-	-	85 000	(85 000)	0	-	-	-	-
	3299	за 2015 г.	-	-	-	-	0	-	-	-	-

3.2. Иное использование финансовых вложений

Наименование показателя	Код строки	На 31 декабря 2016 г.	На 31 декабря 2015 г.	На 31 декабря 2014 г.
1	2	3	4	5
Финансовые вложения, находящиеся в залоге - всего	3300	-	-	-
в том числе:				
	3301	-	-	-
	3302	-	-	-
	3303	-	-	-
	3304	-	-	-
	3305	-	-	-
	3306	-	-	-
	3307	-	-	-
	3308	-	-	-
	3309	-	-	-
	3310	-	-	-
Финансовые вложения, переданные третьим лицам (кроме	3400	-	-	-
в том числе:				
	3401	-	-	-
	3402	-	-	-
	3403	-	-	-
	3404	-	-	-
	3405	-	-	-
	3406	-	-	-
	3407	-	-	-
	3408	-	-	-
	3409	-	-	-
	3410	-	-	-
Финансовые вложения, переданные с обязательством обратного выкупа по сделкам РЕПО - всего	3500	-	-	-
в том числе:				
	3501	-	-	-
	3502	-	-	-
	3503	-	-	-
	3504	-	-	-
	3505	-	-	-
	3506	-	-	-
	3507	-	-	-
	3508	-	-	-
	3509	-	-	-
	3510	-	-	-
Финансовые вложения, полученные с обязательством обратной продажи по сделкам РЕПО - всего	3600	-	-	-
в том числе:				
	3601	-	-	-
	3602	-	-	-
	3603	-	-	-
	3604	-	-	-
	3605	-	-	-
	3606	-	-	-
	3607	-	-	-
	3608	-	-	-
	3609	-	-	-
	3610	-	-	-
Иное использование финансовых вложений	3700	-	-	-

4. Запасы

4.1. Наличие и движение запасов

0710005 с. 6

Наименование показателя	Код строки	Период	На начало года		Изменения за период					На конец периода	
			себестоимость	величина резерва под снижение стоимости	поступления и затраты	выбыло		убыток от снижения стоимости	оборот запасов между их группами, видами	себестоимость	величина резерва под снижение стоимости
						себестоимость	резерв под снижение стоимости				
1	2	3	4	5	6	7	8	9	10	11	12
Запасы - всего	4100	за 2016 г.	4 168	-	1 486	(1 527)	-	-	х	4 127	-
	4200	за 2015 г.	4 361	-	5 179	(5 372)	-	-	х	4 168	-
в том числе:											
материалы и другие аналогичные ценности	4101	за 2016 г.	420	-	60	(480)	-	-	-	-	-
	4201	за 2015 г.	24	-	4 832	(4 436)	-	-	-	420	-
расходы будущих периодов	4102	за 2016 г.	3 748	-	1 426	(1 047)	-	-	-	4 127	-
	4202	за 2015 г.	4 337	-	347	(936)	-	-	-	3 748	-
	4103	за 2016 г.	-	-	-	-	-	-	-	-	-
	4203	за 2015 г.	-	-	-	-	-	-	-	-	-
	4104	за 2016 г.	-	-	-	-	-	-	-	-	-
	4204	за 2015 г.	-	-	-	-	-	-	-	-	-
	4105	за 2016 г.	-	-	-	-	-	-	-	-	-
	4205	за 2015 г.	-	-	-	-	-	-	-	-	-
	4106	за 2016 г.	-	-	-	-	-	-	-	-	-
	4206	за 2015 г.	-	-	-	-	-	-	-	-	-
	4107	за 2016 г.	-	-	-	-	-	-	-	-	-
	4207	за 2015 г.	-	-	-	-	-	-	-	-	-
	4108	за 2016 г.	-	-	-	-	-	-	-	-	-
	4208	за 2015 г.	-	-	-	-	-	-	-	-	-
	4109	за 2016 г.	-	-	-	-	-	-	-	-	-
	4209	за 2015 г.	-	-	-	-	-	-	-	-	-
	4110	за 2016 г.	-	-	-	-	-	-	-	-	-
	4210	за 2015 г.	-	-	-	-	-	-	-	-	-

4.2. Запасы в залоге

Наименование показателя	Код строки	На 31 декабря 2016 г.	На 31 декабря 2015 г.	На 31 декабря 2014 г.
1	2	3	4	5
Запасы, не оплаченные на отчетную дату - всего	4300	-	-	-
в том числе:				
	4301	-	-	-
	4302	-	-	-
	4303	-	-	-
	4304	-	-	-
	4305	-	-	-
	4306	-	-	-
	4307	-	-	-
	4308	-	-	-
	4309	-	-	-
	4310	-	-	-
Запасы, находящиеся в залоге по договору - всего	4400	-	-	-
в том числе:				
	4401	-	-	-
	4402	-	-	-
	4403	-	-	-
	4404	-	-	-
	4405	-	-	-
	4406	-	-	-
	4407	-	-	-
	4408	-	-	-
	4409	-	-	-
	4410	-	-	-

5. Дебиторская и кредиторская задолженность, депо премий, фонд предупредительных мероприятий

5.1. Наличие и движение дебиторской задолженности, депо премий

0710005 с. 7

Наименование показателя	Код строки	Период	На начало года		Изменения за период								На конец периода		
			учтенная по условиям договора	величина резерва по сомнительным долгам	поступление			выбытие					перевод из долгосрочной в краткосрочную	учтенная по условиям договора	величина резерва по сомнительным долгам
					в результате хозяйственных операций (сумма долга по сделке, операции)	причитающиеся проценты, штрафы и иные начисления	создание резерва сомнительных долгов	погашение	списание на финансовый результат	списание за счет резерва сомнительных долгов	восстановление резерва по сомнительным долгам				
1	2	3	4	5	6	7	8	9	10	11	12	13	14	15	
Дебиторская задолженность по операциям страхования, сострахования - всего	5100	за 2016г	24 821	(7 559)	219 251	-	(8 750)	(189 259)	-	-	7 559	x	54 813	(8 750)	
	5200	за 2015г	721	-	44 006	-	(7 559)	(19 906)	-	-	-	x	24 821	(7 559)	
в том числе:															
задолженность по страховым премиям (взносам) по страхованию жизни	5110	за 2016г	-	-	-	-	-	-	-	-	-	x	-	-	
	5210	за 2015г	-	-	-	-	-	-	-	-	-	x	-	-	
из нее:															
задолженность страхователей	5111	за 2016г	-	-	-	-	-	-	-	-	-	x	-	-	
	5211	за 2015г	-	-	-	-	-	-	-	-	-	x	-	-	
задолженность страховых агентов	5112	за 2016г	-	-	-	-	-	-	-	-	-	x	-	-	
	5212	за 2015г	-	-	-	-	-	-	-	-	-	x	-	-	
задолженность по страховым премиям (взносам) по договорам сельскохозяйственного страхования, осуществляемого с государственной поддержкой, подлежащая погашению из бюджета	5130	за 2016г	-	-	-	-	-	-	-	-	-	x	-	-	
	5230	за 2015г	-	-	-	-	-	-	-	-	-	x	-	-	
задолженность страхователей по договорам обязательного государственного страхования	5140	за 2016г	-	-	-	-	-	-	-	-	-	x	-	-	
	5240	за 2015г	-	-	-	-	-	-	-	-	-	x	-	-	
задолженность страхователей, являющихся государственными или муниципальными заказчиками, по договорам страхования, заключенным в порядке, установленном Федеральным законом от 21 июля 2005 г. № 94-ФЗ "О размещении заказов на поставки товаров, выполнение работ, оказание услуг для государственных и муниципальных нужд", а также дебиторская	5150	за 2016г	-	-	-	-	-	-	-	-	-	x	-	-	
задолженность страхователей, являющихся заказчиками, по договорам страхования, заключенным в порядке, установленном Федеральным законом от 18 июля 2011 г. № 223-ФЗ "О закупках товаров, работ, услуг отдельными видами юридических лиц" (кроме обязательного государственного страхования)	5250	за 2015г	-	-	-	-	-	-	-	-	-	x	-	-	

задолженность по страховым премиям (взносам) по другим договорам страхования, относящимся к страхованию иному, чем страхование жизни	5160	за 2016г	24 821	(7 559)	219 251	-	(8 750)	(189 259)	-	-	7 559	x	54 813	(8 750)
	5260	за 2015г	721	-	44 006	-	(7 559)	(19 906)	-	-	-	x	24 821	(7 559)
из нее:														
задолженность страхователей	5161	за 2016г	24 821	(7 559)	219 251	-	(8 750)	(189 259)	-	-	7 559	x	54 813	(8 750)
	5261	за 2015г	721	-	44 006	-	(7 559)	(19 906)	-	-	-	x	24 821	(7 559)
задолженность страховых агентов	5162	за 2016г	-	-	-	-	-	-	-	-	-	x	-	-
	5262	за 2015г	-	-	-	-	-	-	-	-	-	x	-	-
задолженность страховых брокеров	5170	за 2016г	-	-	-	-	-	-	-	-	-	x	-	-
	5270	за 2015г	-	-	-	-	-	-	-	-	-	x	-	-
прочая задолженность по операциям страхования, сострахования	5180	за 2016г	-	-	-	-	-	-	-	-	-	x	-	-
	5280	за 2015г	-	-	-	-	-	-	-	-	-	x	-	-
в том числе:														
	5181	за 2016г	-	-	-	-	-	-	-	-	-	x	-	-
	5281	за 2015г	-	-	-	-	-	-	-	-	-	x	-	-
	5182	за 2016г	-	-	-	-	-	-	-	-	-	x	-	-
	5282	за 2015г	-	-	-	-	-	-	-	-	-	x	-	-
	5183	за 2016г	-	-	-	-	-	-	-	-	-	x	-	-
	5283	за 2015г	-	-	-	-	-	-	-	-	-	x	-	-
	5184	за 2016г	-	-	-	-	-	-	-	-	-	x	-	-
	5284	за 2015г	-	-	-	-	-	-	-	-	-	x	-	-
	5185	за 2016г	-	-	-	-	-	-	-	-	-	x	-	-
	5285	за 2015г	-	-	-	-	-	-	-	-	-	x	-	-
	5186	за 2016г	-	-	-	-	-	-	-	-	-	x	-	-
	5286	за 2015г	-	-	-	-	-	-	-	-	-	x	-	-
	5187	за 2016г	-	-	-	-	-	-	-	-	-	x	-	-
	5287	за 2015г	-	-	-	-	-	-	-	-	-	x	-	-
	5188	за 2016г	-	-	-	-	-	-	-	-	-	x	-	-
	5288	за 2015г	-	-	-	-	-	-	-	-	-	x	-	-
	5189	за 2016г	-	-	-	-	-	-	-	-	-	x	-	-
	5289	за 2015г	-	-	-	-	-	-	-	-	-	x	-	-
	5190	за 2016г	-	-	-	-	-	-	-	-	-	x	-	-
	5290	за 2015г	-	-	-	-	-	-	-	-	-	x	-	-
Дебиторская задолженность по операциям перестрахования - всего	5300	за 2016г	-	-	1 527	-	-	(153)	-	-	-	x	1 374	-
	5400	за 2015г	-	-	-	-	-	-	-	-	-	x	-	-
в том числе:														
задолженность перестрахователей по страховым премиям (взносам) по страхованию жизни	5310	за 2016г	-	-	-	-	-	-	-	-	-	x	-	-
	5410	за 2015г	-	-	-	-	-	-	-	-	-	x	-	-
задолженность перестрахователей по страховым премиям по страхованию иному, чем страхование жизни	5320	за 2016г	-	-	-	-	-	-	-	-	-	x	-	-
	5420	за 2015г	-	-	-	-	-	-	-	-	-	x	-	-
задолженность перестраховщика по доле в произведенных выплатах по страхованию жизни	5330	за 2016г	-	-	-	-	-	-	-	-	-	x	-	-
	5430	за 2015г	-	-	-	-	-	-	-	-	-	x	-	-

задолженность перестраховщика по доле в произведенных выплатах по страхованию иному, чем страхование жизни	5340	за 2016г	-	-	1 527	-	-	(153)	-	-	-	x	1 374	-
	5440	за 2015г	-	-	-	-	-	-	-	-	-	x	-	-
задолженность по перестраховочной комиссии и тантьемам	5350	за 2016г	-	-	-	-	-	-	-	-	-	x	-	-
	5450	за 2015г	-	-	-	-	-	-	-	-	-	x	-	-
задолженность страховых брокеров	5360	за 2016г	-	-	-	-	-	-	-	-	-	x	-	-
	5460	за 2015г	-	-	-	-	-	-	-	-	-	x	-	-
прочая задолженность по операциям перестрахования	5370	за 2016г	-	-	-	-	-	-	-	-	-	x	-	-
	5470	за 2015г	-	-	-	-	-	-	-	-	-	x	-	-
в том числе:	5371	за 2016г	-	-	-	-	-	-	-	-	-	x	-	-
	5471	за 2015г	-	-	-	-	-	-	-	-	-	x	-	-
	5372	за 2016г	-	-	-	-	-	-	-	-	-	x	-	-
	5472	за 2015г	-	-	-	-	-	-	-	-	-	x	-	-
	5373	за 2016г	-	-	-	-	-	-	-	-	-	x	-	-
	5473	за 2015г	-	-	-	-	-	-	-	-	-	x	-	-
	5374	за 2016г	-	-	-	-	-	-	-	-	-	x	-	-
	5474	за 2015г	-	-	-	-	-	-	-	-	-	x	-	-
	5375	за 2016г	-	-	-	-	-	-	-	-	-	x	-	-
	5475	за 2015г	-	-	-	-	-	-	-	-	-	x	-	-
	5376	за 2016г	-	-	-	-	-	-	-	-	-	x	-	-
	5476	за 2015г	-	-	-	-	-	-	-	-	-	x	-	-
	5377	за 2016г	-	-	-	-	-	-	-	-	-	x	-	-
	5477	за 2015г	-	-	-	-	-	-	-	-	-	x	-	-
	5378	за 2016г	-	-	-	-	-	-	-	-	-	x	-	-
	5478	за 2015г	-	-	-	-	-	-	-	-	-	x	-	-
	5379	за 2016г	-	-	-	-	-	-	-	-	-	x	-	-
	5479	за 2015г	-	-	-	-	-	-	-	-	-	x	-	-
	5380	за 2016г	-	-	-	-	-	-	-	-	-	x	-	-
	5480	за 2015г	-	-	-	-	-	-	-	-	-	x	-	-
Дебиторская задолженность по прямому возмещению убытков	5501	за 2016г	-	-	-	-	-	-	-	-	-	x	-	-
	5502	за 2015г	-	-	-	-	-	-	-	-	-	x	-	-
Задолженность акционеров (участников) по взносам в уставный капитал	5601	за 2016г	-	-	-	-	-	-	-	-	-	x	-	-
	5602	за 2015г	-	-	-	-	-	-	-	-	-	x	-	-
Прочая дебиторская задолженность	5700	за 2016г	35 383	(6 785)	633 461	-	(346)	(601 562)	(14)	-	985	-	67 268	(6 146)
	5750	за 2015г	41 264	(12 966)	89 838	-	(129)	(95 709)	(10)	-	6 310	-	35 383	(6 785)
в том числе:	5701	за 2016г	14 001	-	67 532	-	-	(53 074)	-	-	-	-	28 459	-
	5751	за 2015г	7 539	-	33 196	-	-	(26 734)	-	-	-	-	14 001	-
задолженность по суброгационным требованиям	5702	за 2016г	6 248	(5 907)	976	-	(341)	(1 709)	-	-	780	-	5 515	(5 468)
	5752	за 2015г	22 420	(8 660)	1 057	-	-	(17 229)	-	-	2 753	-	6 248	(5 907)
задолженность по регрессным требованиям	5703	за 2016г	600	(588)	284	-	(5)	(335)	-	-	44	-	549	(549)
	5753	за 2015г	1 408	(1 858)	131	-	-	(939)	-	-	1 270	-	600	(588)
задолженность по налогам и сборам (включая авансовые платежи и переплату по ним)	5704	за 2016г	14	-	-	-	-	-	(14)	-	-	-	-	-
	5754	за 2015г	3 012	(622)	27 964	-	-	(30 962)	-	-	622	-	14	-

задолженность участников консолидированной группы налогоплательщиков	5705	за 2016г	-	-	-	-	-	-	-	-	-	-	-	
	5755	за 2015г	-	-	-	-	-	-	-	-	-	-	-	
прочая краткосрочная задолженность	5706	за 2016г	14 520	(290)	564 669	-	-	(546 444)	-	-	161	-	32 745	(129)
	5756	за 2015г	6 885	(1 826)	27 490	-	(129)	(19 845)	(10)	-	1 665	-	14 520	(290)
в том числе:														
Прочие расчеты с дебиторами и кредиторами	5707	за 2016г	720	(161)	1 019	-	-	(1 427)	-	-	161	-	312	-
	5757	за 2015г	4 929	(1 781)	7 632	-	-	(11 841)	-	-	1 620	-	720	(161)
Расчеты с поставщиками и подрядчиками	5708	за 2016г	1 331	-	27 194	-	-	(18 150)	-	-	-	-	10 375	-
	5758	за 2015г	1 956	(45)	7 389	-	-	(8 004)	(10)	-	45	-	1 331	-
Иная дебиторская задолженность	5709	за 2016г	12 469	(129)	-	-	-	(40)	-	-	-	-	12 429	(129)
	5759	за 2015г	-	-	12 469	-	(129)	-	-	-	-	-	12 469	(129)
Задолженность по операциям доверительного управления	5710	за 2016г	-	-	536 456	-	-	(526 827)	-	-	-	-	9 629	-
	5760	за 2015г	-	-	-	-	-	-	-	-	-	-	-	-
	5711	за 2016г	-	-	-	-	-	-	-	-	-	-	-	-
	5761	за 2015г	-	-	-	-	-	-	-	-	-	-	-	-
	5712	за 2016г	-	-	-	-	-	-	-	-	-	-	-	-
	5762	за 2015г	-	-	-	-	-	-	-	-	-	-	-	-
	5713	за 2016г	-	-	-	-	-	-	-	-	-	-	-	-
	5763	за 2015г	-	-	-	-	-	-	-	-	-	-	-	-
	5714	за 2016г	-	-	-	-	-	-	-	-	-	-	-	-
	5764	за 2015г	-	-	-	-	-	-	-	-	-	-	-	-
	5715	за 2016г	-	-	-	-	-	-	-	-	-	-	-	-
	5765	за 2015г	-	-	-	-	-	-	-	-	-	-	-	-
	5716	за 2016г	-	-	-	-	-	-	-	-	-	-	-	-
	5766	за 2015г	-	-	-	-	-	-	-	-	-	-	-	-
долгосрочная - всего	5800	за 2016г	-	-	-	-	-	-	-	-	-	-	-	-
	5850	за 2015г	-	-	-	-	-	-	-	-	-	-	-	-
в том числе:														
задолженность по причитающемуся к получению процентному (купонному, дисконтному и пр.) доходу	5801	за 2016г	-	-	-	-	-	-	-	-	-	-	-	-
	5851	за 2015г	-	-	-	-	-	-	-	-	-	-	-	-
задолженность по суброгационным требованиям	5802	за 2016г	-	-	-	-	-	-	-	-	-	-	-	-
	5852	за 2015г	-	-	-	-	-	-	-	-	-	-	-	-
задолженность по регрессным требованиям	5803	за 2016г	-	-	-	-	-	-	-	-	-	-	-	-
	5853	за 2015г	-	-	-	-	-	-	-	-	-	-	-	-
задолженность по налогам и сборам (включая авансовые платежи и переплату по ним)	5804	за 2016г	-	-	-	-	-	-	-	-	-	-	-	-
	5854	за 2015г	-	-	-	-	-	-	-	-	-	-	-	-

прочая долгосрочная задолженность	5805	за 2016г	-	-	-	-	-	-	-	-	-	-	-	-
	5855	за 2015г	-	-	-	-	-	-	-	-	-	-	-	-
в том числе:	5806	за 2016г	-	-	-	-	-	-	-	-	-	-	-	-
	5856	за 2015г	-	-	-	-	-	-	-	-	-	-	-	-
	5807	за 2016г	-	-	-	-	-	-	-	-	-	-	-	-
	5857	за 2015г	-	-	-	-	-	-	-	-	-	-	-	-
	5808	за 2016г	-	-	-	-	-	-	-	-	-	-	-	-
	5858	за 2015г	-	-	-	-	-	-	-	-	-	-	-	-
	5809	за 2016г	-	-	-	-	-	-	-	-	-	-	-	-
	5859	за 2015г	-	-	-	-	-	-	-	-	-	-	-	-
	5810	за 2016г	-	-	-	-	-	-	-	-	-	-	-	-
	5860	за 2015г	-	-	-	-	-	-	-	-	-	-	-	-
	5811	за 2016г	-	-	-	-	-	-	-	-	-	-	-	-
	5861	за 2015г	-	-	-	-	-	-	-	-	-	-	-	-
	5812	за 2016г	-	-	-	-	-	-	-	-	-	-	-	-
	5862	за 2015г	-	-	-	-	-	-	-	-	-	-	-	-
	5813	за 2016г	-	-	-	-	-	-	-	-	-	-	-	-
	5863	за 2015г	-	-	-	-	-	-	-	-	-	-	-	-
	5814	за 2016г	-	-	-	-	-	-	-	-	-	-	-	-
	5864	за 2015г	-	-	-	-	-	-	-	-	-	-	-	-
	5815	за 2016г	-	-	-	-	-	-	-	-	-	-	-	-
	5865	за 2015г	-	-	-	-	-	-	-	-	-	-	-	-
Итого дебиторская задолженность	5000	за 2016г	60 204	(14 344)	854 239	-	(9 096)	(790 974)	(14)	-	8 544	x	123 455	(14 896)
	5001	за 2015г	41 985	(12 966)	133 844	-	(7 688)	(115 615)	(10)	-	6 310	x	60 204	(14 344)
Депозиты премий у перестрахователей	5901	за 2016г	-	-	-	-	-	-	-	-	-	x	-	-
	5902	за 2015г	-	-	-	-	-	-	-	-	-	x	-	-

5.2. Просроченная дебиторская задолженность, депо премий

0710005 с. 8

Наименование показателя	Код строки	На 31 декабря 2016 г.		На 31 декабря 2015 г.		На 31 декабря 2014 г.	
		учтенная по условиям договора	балансовая стоимость	учтенная по условиям договора	балансовая стоимость	учтенная по условиям договора	балансовая стоимость
1	2	3	4	5	6	7	8
Просроченная дебиторская задолженность - всего	6100	6 146	-	6 785	-	12 966	-
в том числе:							
дебиторская задолженность по операциям страхования, сострахования	6110	-	-	-	-	-	-
из нее:							
страхователей	6111	-	-	-	-	-	-
страховых агентов	6112	-	-	-	-	-	-
страховых брокеров	6113	-	-	-	-	-	-
состраховщиков	6114	-	-	-	-	-	-
дебиторская задолженность по операциям перестрахования	6120	-	-	-	-	-	-
из нее:							
перестрахователей	6121	-	-	-	-	-	-
перестраховщиков	6122	-	-	-	-	-	-
страховых брокеров	6123	-	-	-	-	-	-
дебиторская задолженность по прямому возмещению убытков	6130	-	-	-	-	-	-
задолженность акционеров (участников) по взносам в уставный капитал	6140	-	-	-	-	-	-
прочая дебиторская задолженность	6150	6 146	-	6 785	-	12 966	-
в том числе:							
по операциям суброгации и регресса	6151	6 017	-	6 495	-	10 518	-
задолженность по налогам и сборам (включая авансовые платежи и переплату по ним)	6152	-	-	-	-	622	-
прочая	6153	129	-	290	-	1 826	-
	6154	-	-	-	-	-	-
	6155	-	-	-	-	-	-
	6156	-	-	-	-	-	-
	6157	-	-	-	-	-	-
	6158	-	-	-	-	-	-
	6159	-	-	-	-	-	-
	6160	-	-	-	-	-	-
Просроченное депо премий у перестрахователей	6200	-	-	-	-	-	-

5.3. Наличие и движение кредиторской задолженности и заемных средств, а также депо премий перестраховщиков

0710005 с. 9

Наименование показателя	Код строки	Период	Остаток на начало года	Изменения за период					Остаток на конец периода
				поступление		выбыло		Перевод из долго-срочной в кратко-срочную	
				в результате хозяйственных операций (сумма долга по сделке,	причитающиеся проценты, штрафы и иные начисления	погашение	списание на финансовый результат		
1	2	3	4	5	6	7	8	9	10
Кредиторская задолженность по операциям страхования, сострахования - всего	7100	за 2016 г.	54 049	1 754 633	-	(1 607 408)	-	x	201 274
	7200	за 2015 г.	1 312	412 467	-	(359 730)	-	x	54 049
в том числе:									
страхователи	7110	за 2016 г.	3 961	22 516	-	(14 329)	-	x	12 148
	7210	за 2015 г.	884	9 447	-	(6 370)	-	x	3 961
страховые агенты	7120	за 2016 г.	50 088	1 732 117	-	(1 593 079)	-	x	189 126
	7220	за 2015 г.	428	403 020	-	(353 360)	-	x	50 088
страховые брокеры	7130	за 2016 г.	-	-	-	-	-	x	-
	7230	за 2015 г.	-	-	-	-	-	x	-
потерпевшие по прямому возмещению убытков	7140	за 2016 г.	-	-	-	-	-	x	-
	7240	за 2015 г.	-	-	-	-	-	x	-
состраховщики	7150	за 2016 г.	-	-	-	-	-	x	-
	7250	за 2015 г.	-	-	-	-	-	x	-
прочая задолженность по операциям страхования, сострахования	7160	за 2016 г.	-	-	-	-	-	x	-
	7260	за 2015 г.	-	-	-	-	-	x	-
в том числе:									
возвращенным платежам	7161	за 2016 г.	-	-	-	-	-	x	-
	7261	за 2015 г.	-	-	-	-	-	x	-
	7162	за 2016 г.	-	-	-	-	-	x	-
	7262	за 2015 г.	-	-	-	-	-	x	-
	7163	за 2016 г.	-	-	-	-	-	x	-
	7263	за 2015 г.	-	-	-	-	-	x	-
	7164	за 2016 г.	-	-	-	-	-	x	-
	7264	за 2015 г.	-	-	-	-	-	x	-
	7165	за 2016 г.	-	-	-	-	-	x	-
	7265	за 2015 г.	-	-	-	-	-	x	-
	7166	за 2016 г.	-	-	-	-	-	x	-
	7266	за 2015 г.	-	-	-	-	-	x	-
	7167	за 2016 г.	-	-	-	-	-	x	-
	7267	за 2015 г.	-	-	-	-	-	x	-

	7168	за 2016 г.	-	-	-	-	-	x	-
	7268	за 2015 г.	-	-	-	-	-	x	-
	7169	за 2016 г.	-	-	-	-	-	x	-
	7269	за 2015 г.	-	-	-	-	-	x	-
	7170	за 2016 г.	-	-	-	-	-	x	-
	7270	за 2015 г.	-	-	-	-	-	x	-
Кредиторская задолженность по операциям перестрахования - всего	7300	за 2016 г.	1 845	16 033	-	(14 777)	-	x	3 101
	7400	за 2015 г.	186	20 081	-	(18 422)	-	x	1 845
в том числе:									
задолженность перед перестрахователем по доле в произведенных выплатах	7310	за 2016 г.	-	-	-	-	-	x	-
	7410	за 2015 г.	-	-	-	-	-	x	-
задолженность перед перестрахователем по перестраховочной комиссии и танъемам	7320	за 2016 г.	-	-	-	-	-	x	-
	7420	за 2015 г.	-	-	-	-	-	x	-
задолженность перед перестраховщиком по страховым премиям	7330	за 2016 г.	1 845	16 033	-	(14 777)	-	x	3 101
	7430	за 2015 г.	186	20 081	-	(18 422)	-	x	1 845
страховые брокеры	7340	за 2016 г.	-	-	-	-	-	x	-
	7440	за 2015 г.	-	-	-	-	-	x	-
прочая задолженность по операциям перестрахования	7350	за 2016 г.	-	-	-	-	-	x	-
	7450	за 2015 г.	-	-	-	-	-	x	-
в том числе:									
	7351	за 2016 г.	-	-	-	-	-	x	-
	7451	за 2015 г.	-	-	-	-	-	x	-
	7352	за 2016 г.	-	-	-	-	-	x	-
	7452	за 2015 г.	-	-	-	-	-	x	-
	7353	за 2016 г.	-	-	-	-	-	x	-
	7453	за 2015 г.	-	-	-	-	-	x	-
	7354	за 2016 г.	-	-	-	-	-	x	-
	7454	за 2015 г.	-	-	-	-	-	x	-
	7355	за 2016 г.	-	-	-	-	-	x	-
	7455	за 2015 г.	-	-	-	-	-	x	-
	7356	за 2016 г.	-	-	-	-	-	x	-
	7456	за 2015 г.	-	-	-	-	-	x	-
	7357	за 2016 г.	-	-	-	-	-	x	-
	7457	за 2015 г.	-	-	-	-	-	x	-
	7358	за 2016 г.	-	-	-	-	-	x	-
	7458	за 2015 г.	-	-	-	-	-	x	-
	7359	за 2016 г.	-	-	-	-	-	x	-
	7459	за 2015 г.	-	-	-	-	-	x	-
	7360	за 2016 г.	-	-	-	-	-	x	-
	7460	за 2015 г.	-	-	-	-	-	x	-
Задолженность перед страховщиками по прямому возмещению убытков	7501	за 2016 г.	-	-	-	-	-	x	-
	7502	за 2015 г.	-	-	-	-	-	x	-

Прочая кредиторская задолженность									
краткосрочная - всего	7600	за 2016 г.	2 115	64 519	-	(63 690)	-	-	2 944
	7700	за 2015 г.	418	7 135	-	(5 438)	-	-	2 115
в том числе:									
задолженность перед акционерами (участниками) по выплате доходов	7610	за 2016 г.	-	-	-	-	-	-	-
	7710	за 2015 г.	-	-	-	-	-	-	-
задолженность перед персоналом организации	7620	за 2016 г.	-	-	-	-	-	-	-
	7720	за 2015 г.	-	-	-	-	-	-	-
задолженность перед государственными внебюджетными фондами	7630	за 2016 г.	-	-	-	-	-	-	-
	7730	за 2015 г.	-	-	-	-	-	-	-
задолженность по налогам и сборам	7640	за 2016 г.	-	37 352	-	(36 760)	-	-	592
	7740	за 2015 г.	17	15	-	(32)	-	-	-
задолженность перед участниками консолидированной группы налогоплательщиков	7650	за 2016 г.	-	-	-	-	-	-	-
	7750	за 2015 г.	-	-	-	-	-	-	-
задолженность перед профессиональными объединениями страховщиков по отчислениям, предназначенным для финансирования компенсационных выплат	7660	за 2016 г.	-	-	-	-	-	-	-
	7760	за 2015 г.	-	-	-	-	-	-	-
в том числе: по отчислениям в резерв гарантии и резерв текущих компенсационных выплат по обязательному страхованию гражданской ответственности владельцев транспортных средств	7661	за 2016 г.	-	-	-	-	-	-	-
	7761	за 2015 г.	-	-	-	-	-	-	-
по отчислениям в резерв для финансирования компенсационных выплат по обязательному страхованию гражданской ответственности владельца опасного объекта за причинение вреда в результате аварии на опасном объекте	7662	за 2016 г.	-	-	-	-	-	-	-
	7762	за 2015 г.	-	-	-	-	-	-	-
по отчислениям в фонд компенсационных выплат по сельскохозяйственному страхованию, осуществляемому с государственной поддержкой	7663	за 2016 г.	-	-	-	-	-	-	-
	7763	за 2015 г.	-	-	-	-	-	-	-
по отчислениям в компенсационный фонд по обязательному страхованию гражданской ответственности перевозчика за причинение при перевозках вреда жизни, здоровью, имуществу пассажиров	7664	за 2016 г.	-	-	-	-	-	-	-
	7764	за 2015 г.	-	-	-	-	-	-	-
по отчислениям по другим видам страхования	7669	за 2016 г.	-	-	-	-	-	-	-
	7769	за 2015 г.	-	-	-	-	-	-	-
расчеты с поставщиками, арендодателями	7670	за 2016 г.	-	-	-	-	-	-	-
	7770	за 2015 г.	-	-	-	-	-	-	-
прочая краткосрочная задолженность	7680	за 2016 г.	2 115	27 167	-	(26 930)	-	-	2 352
	7780	за 2015 г.	401	7 120	-	(5 406)	-	-	2 115

в том числе:									
прочие расчеты с дебиторами и кредиторами	7671	за 2016 г.	2 115	26 745	-	(26 765)	-	-	2 095
	7771	за 2015 г.	401	7 120	-	(5 406)	-	-	2 115
по договору доверительного управления	7672	за 2016 г.	-	422	-	(165)	-	-	257
	7772	за 2015 г.	-	-	-	-	-	-	-
	7673	за 2016 г.	-	-	-	-	-	-	-
	7773	за 2015 г.	-	-	-	-	-	-	-
	7674	за 2016 г.	-	-	-	-	-	-	-
	7774	за 2015 г.	-	-	-	-	-	-	-
	7675	за 2016 г.	-	-	-	-	-	-	-
	7775	за 2015 г.	-	-	-	-	-	-	-
	7676	за 2016 г.	-	-	-	-	-	-	-
	7776	за 2015 г.	-	-	-	-	-	-	-
	7677	за 2016 г.	-	-	-	-	-	-	-
	7777	за 2015 г.	-	-	-	-	-	-	-
	7678	за 2016 г.	-	-	-	-	-	-	-
	7778	за 2015 г.	-	-	-	-	-	-	-
	7679	за 2016 г.	-	-	-	-	-	-	-
	7779	за 2015 г.	-	-	-	-	-	-	-
долгосрочная - всего	7690	за 2016 г.	-	-	-	-	-	-	-
	7790	за 2015 г.	-	-	-	-	-	-	-
в том числе:									
	7691	за 2016 г.	-	-	-	-	-	-	-
	7791	за 2015 г.	-	-	-	-	-	-	-
	7692	за 2016 г.	-	-	-	-	-	-	-
	7792	за 2015 г.	-	-	-	-	-	-	-
	7693	за 2016 г.	-	-	-	-	-	-	-
	7793	за 2015 г.	-	-	-	-	-	-	-
	7694	за 2016 г.	-	-	-	-	-	-	-
	7794	за 2015 г.	-	-	-	-	-	-	-
	7695	за 2016 г.	-	-	-	-	-	-	-
	7795	за 2015 г.	-	-	-	-	-	-	-
	7696	за 2016 г.	-	-	-	-	-	-	-
	7796	за 2015 г.	-	-	-	-	-	-	-
	7697	за 2016 г.	-	-	-	-	-	-	-
	7797	за 2015 г.	-	-	-	-	-	-	-
	7698	за 2016 г.	-	-	-	-	-	-	-
	7798	за 2015 г.	-	-	-	-	-	-	-
	7699	за 2016 г.	-	-	-	-	-	-	-
	7799	за 2015 г.	-	-	-	-	-	-	-
Итого кредиторская задолженность	7000	за 2016 г.	58 009	1 835 185	-	(1 685 875)	-	x	207 319
	7001	за 2015 г.	1 916	439 683	-	(383 590)	-	x	58 009

Задолженность по депо премий перед перестраховщиками	7801	за 2016 г.	-	-	-	-	-	x	-
	7802	за 2015 г.	-	-	-	-	-	x	-
Краткосрочные заемные средства - всего	7910	за 2016 г.	-	-	-	-	-	-	-
	7920	за 2015 г.	-	-	-	-	-	-	-
в том числе:									
кредиты	7911	за 2016 г.	-	-	-	-	-	-	-
	7921	за 2015 г.	-	-	-	-	-	-	-
займы	7912	за 2016 г.	-	-	-	-	-	-	-
	7922	за 2015 г.	-	-	-	-	-	-	-
Долгосрочные заемные средства - всего	7930	за 2016 г.	-	-	-	-	-	-	-
	7940	за 2015 г.	-	-	-	-	-	-	-
в том числе:									
кредиты	7931	за 2016 г.	-	-	-	-	-	-	-
	7941	за 2015 г.	-	-	-	-	-	-	-
займы	7932	за 2016 г.	-	-	-	-	-	-	-
	7942	за 2015 г.	-	-	-	-	-	-	-

5.4. Просроченная кредиторская задолженность, заемные средства и депо премий перестраховщиков

0710005 с. 10

Наименование показателя	Код строки	На 31 декабря 2016 г.	На 31 декабря 2015 г.	На 31 декабря 2014 г.
1	2	3	4	5
Просроченная кредиторская задолженность - всего	6300	-	-	-
в том числе:				
кредиторская задолженность по операциям страхования, сострахования	6310	-	-	-
из нее:				
задолженность перед потерпевшими по прямому возмещению убытков	6311	-	-	-
задолженность перед страховщиками по прямому возмещению убытков	6312	-	-	-
задолженность перед страховыми агентами	6313	-	-	-
задолженность перед страховыми брокерами	6314	-	-	-
кредиторская задолженность по операциям перестрахования	6320	-	-	-
из нее:				
задолженность перед перестрахователями	6321	-	-	-
задолженность перед перестраховщиками	6322	-	-	-
задолженность перед страховыми брокерами	6323	-	-	-
прочая кредиторская задолженность	6330	-	-	-
в том числе:				
	6331	-	-	-
	6332	-	-	-
	6333	-	-	-
	6334	-	-	-
	6335	-	-	-
	6336	-	-	-
	6337	-	-	-
	6338	-	-	-
	6339	-	-	-
	6340	-	-	-
Просроченные заемные средства - всего	6400	-	-	-
в том числе:				
кредиты	6410	-	-	-
займы	6420	-	-	-
Просроченная задолженность по депо премий перед перестраховщиками	6500	-	-	-

5.5. Движение средств фонда предупредительных мероприятий

0710005 с. 11

Наименование показателя	Код строки	Период	Остаток на начало года	Изменения за период		Остаток на конец периода
				начислено	использовано	
1	2	3	4	5	6	7
Фонд предупредительных мероприятий - всего	6600	за 2016 г.	-	-	-	-
	6700	за 2015 г.	5 596	-	(5 596)	-
в том числе:						
Обязательное страхование гражданской ответственности владельцев автотранспортных средств	6601	за 2016 г.	-	-	-	-
	6701	за 2015 г.	4 837	-	(4 837)	-
Добровольное медицинское страхование	6602	за 2016 г.	-	-	-	-
	6702	за 2015 г.	20	-	(20)	-
Страхование гражданской ответственности владельцев автотранспортных средств	6603	за 2016 г.	-	-	-	-
	6703	за 2015 г.	18	-	(18)	-
Страхование грузов	6604	за 2016 г.	-	-	-	-
	6704	за 2015 г.	4	-	(4)	-
Страхование качество работ, товаров (услуг)	6605	за 2016 г.	-	-	-	-
	6705	за 2015 г.	4	-	(4)	-
Страхование имущества предприятий	6606	за 2016 г.	-	-	-	-
	6706	за 2015 г.	43	-	(43)	-
Страхование средств наземного транспорта	6607	за 2016 г.	-	-	-	-
	6707	за 2015 г.	639	-	(639)	-
Страхование от несчастных случаев	6608	за 2016 г.	-	-	-	-
	6708	за 2015 г.	2	-	(2)	-
Страхование профессиональной ответственности оценщиков	6609	за 2016 г.	-	-	-	-
	6709	за 2015 г.	1	-	(1)	-

Страхование сдаваемого в аренду нежилого фонда	6610	за 2016 г.	-	-	-	-
	6710	за 2015 г.	28	-	(28)	-
	6611	за 2016 г.	-	-	-	-
	6711	за 2015 г.	-	-	-	-
	6612	за 2016 г.	-	-	-	-
	6712	за 2015 г.	-	-	-	-
	6613	за 2016 г.	-	-	-	-
	6713	за 2015 г.	-	-	-	-
	6614	за 2016 г.	-	-	-	-
	6714	за 2015 г.	-	-	-	-
	6615	за 2016 г.	-	-	-	-
	6715	за 2015 г.	-	-	-	-
	6616	за 2016 г.	-	-	-	-
	6716	за 2015 г.	-	-	-	-
	6617	за 2016 г.	-	-	-	-
	6717	за 2015 г.	-	-	-	-
	6618	за 2016 г.	-	-	-	-
	6718	за 2015 г.	-	-	-	-
	6619	за 2016 г.	-	-	-	-
	6719	за 2015 г.	-	-	-	-
	6620	за 2016 г.	-	-	-	-
	6720	за 2015 г.	-	-	-	-
	6621	за 2016 г.	-	-	-	-
	6721	за 2015 г.	-	-	-	-
	6622	за 2016 г.	-	-	-	-
	6722	за 2015 г.	-	-	-	-
	6623	за 2016 г.	-	-	-	-
	6723	за 2015 г.	-	-	-	-

	6624	за 2016 г.	-	-	-	-
	6724	за 2015 г.	-	-	-	-
	6625	за 2016 г.	-	-	-	-
	6725	за 2015 г.	-	-	-	-
	6626	за 2016 г.	-	-	-	-
	6726	за 2015 г.	-	-	-	-
	6627	за 2016 г.	-	-	-	-
	6727	за 2015 г.	-	-	-	-
	6628	за 2016 г.	-	-	-	-
	6728	за 2015 г.	-	-	-	-
	6629	за 2016 г.	-	-	-	-
	6729	за 2015 г.	-	-	-	-
	6630	за 2016 г.	-	-	-	-
	6730	за 2015 г.	-	-	-	-

5.6. Направления использования средств фонда предупредительных мероприятий

Наименование показателя	Код строки	За 2016 г.	За 2015 г.
1	2	3	4
Использовано на финансирование - всего	6800	-	5 596
в том числе:			
строительства пожарных депо, лабораторий, полигонов и т. п.	6801	-	-
приобретения и ремонта пожарных машин, найма транспорта для тушения пожаров	6802	-	-
прочих противопожарных мероприятий	6803	-	-
приобретения и ремонта оборудования и инвентаря, средств связи для предупреждения дорожно-транспортных происшествий	6804	-	-
приобретения и ремонта машин (в том числе специальных) Госавтоинспекции	6805	-	-
прочих мероприятий по предупреждению дорожно-транспортных происшествий	6806	-	-
профилактических и санитарно-гигиенических мероприятий по охране здоровья населения и снижения травматизма	6807	-	-
научных исследований в области совершенствования медицинского оборудования и разработки новых лекарственных средств	6808	-	-
противоаварийных и противоселевых мероприятий	6809	-	-
мероприятий по совершенствованию оборудования очистительных сооружений и других природоохранных объектов	6810	-	-
строительства и реконструкции станций защиты растений и лабораторий	6811	-	-
строительства и реконструкции станций по борьбе с болезнями животных, ветеринарных лечебниц и т.п.	6812	-	-
прочих мероприятий	6819	-	5 596
в том числе:			
списание средств фонда на финансовый результат	6820	-	5 596
	6821	-	-
	6822	-	-
	6823	-	-
	6824	-	-
	6825	-	-
	6826	-	-
	6827	-	-
	6828	-	-
	6829	-	-

6. Страховые резервы

0710005 с. 12

Наименование показателя	Код строки	Период	На начало года			Изменения за период			На конец периода		
			всего	доля пере-страхов-щиков	нетто-перестра-хование	всего	доля пере-страхов-щиков	нетто-перестра-хование	всего	доля пере-страхов-щиков	нетто-перестра-хование
1	2	3	4	5	6	7	8	9	10	11	12
Страховые резервы по страхованию жизни - всего	8110	за 2016 г.	-	-	-	-	-	-	-	-	-
	8210	за 2015 г.	-	-	-	-	-	-	-	-	-
в том числе:	8111	за 2016 г.	-	-	-	-	-	-	-	-	-
математический резерв	8211	за 2015 г.	-	-	-	-	-	-	-	-	-
резерв расходов на обслуживание страховых обязательств	8112	за 2016 г.	-	-	-	-	-	-	-	-	-
	8212	за 2015 г.	-	-	-	-	-	-	-	-	-
резерв выплат по заявленным, но неурегулированным страховым случаям	8113	за 2016 г.	-	-	-	-	-	-	-	-	-
	8213	за 2015 г.	-	-	-	-	-	-	-	-	-
резерв выплат по произошедшим, но незаявленным страховым случаям	8114	за 2016 г.	-	-	-	-	-	-	-	-	-
	8214	за 2015 г.	-	-	-	-	-	-	-	-	-
резерв дополнительных выплат (страховых бонусов)	8115	за 2016 г.	-	-	-	-	-	-	-	-	-
	8215	за 2015 г.	-	-	-	-	-	-	-	-	-
выравнивающий резерв	8116	за 2016 г.	-	-	-	-	-	-	-	-	-
	8216	за 2015 г.	-	-	-	-	-	-	-	-	-
Страховые резервы по страхованию иному, чем страхование жизни - всего	8120	за 2016 г.	175 381	(2 871)	172 510	305 960	(2 254)	303 706	481 341	(5 125)	476 216
	8220	за 2015 г.	11 803	(221)	11 582	163 578	(2 650)	160 928	175 381	(2 871)	172 510
в том числе:	8121	за 2016 г.	127 123	(1 942)	125 181	261 246	(2 800)	258 446	388 369	(4 742)	383 627
резерв незаработанной премии	8221	за 2015 г.	3 919	(208)	3 711	123 204	(1 734)	121 470	127 123	(1 942)	125 181
резерв заявленных, но неурегулированных убытков	8122	за 2016 г.	1 431	-	1 431	7 685	(9)	7 676	9 116	(9)	9 107
	8222	за 2015 г.	1 321	-	1 321	110	-	110	1 431	-	1 431
резерв произошедших, но незаявленных убытков	8123	за 2016 г.	38 672	(929)	37 743	11 178	555	11 733	49 850	(374)	49 476
	8223	за 2015 г.	1 845	(13)	1 832	36 827	(916)	35 911	38 672	(929)	37 743
стабилизационный резерв	8124	за 2016 г.	8 155	X	8 155	25 851	X	25 851	34 006	X	34 006
	8224	за 2015 г.	4 718	X	4 718	3 437	X	3 437	8 155	X	8 155
иные страховые резервы	8125	за 2016 г.	-	-	-	-	-	-	-	-	-
	8225	за 2015 г.	-	-	-	-	-	-	-	-	-
Итого страховые резервы	8100	за 2016 г.	175 381	(2 871)	172 510	305 960	(2 254)	303 706	481 341	(5 125)	476 216
	8200	за 2015 г.	11 803	(221)	11 582	163 578	(2 650)	160 928	175 381	(2 871)	172 510

7. Оценочные обязательства

0710005 с. 13

Наименование показателя	Код строки	Остаток на начало года	Признано	Погашено	Списано как избыточная сумма	Остаток на конец периода
1	2	3	4	5	6	7
Оценочные обязательства - всего	8300	13 663	13 736	(15 288)	(1 142)	10 969
в том числе:						
Оценочное обязательство расходов на оплату отпусков	8301	2 842	5 555	(4 467)	(1 142)	2 788
Оценочное обязательство расходов по аудиту	8302	1 026	1 779	(1 026)	-	1 779
Оценочное обязательство расходов на выплату годовых бонусов	8303	9 324	6 236	(9 324)	-	6 236
Оценочное обязательство расходов по судебным разбирательствам	8304	471	166	(471)	-	166
	8305	-	-	-	-	-
	8306	-	-	-	-	-
	8307	-	-	-	-	-
	8308	-	-	-	-	-
	8309	-	-	-	-	-
	8310	-	-	-	-	-

8. Доходы и расходы страховщика

8.1. Заработанные страховые премии по страхованию иному, чем страхование жизни

0710005 с. 14

Наименование показателя	Код строки	За 2016 г.	За 2015 г.
1	2	3	4
Страховые премии, начисленные - всего	8410	2 926 795	606 937
Справочно: списанная дебиторская задолженность по страховым премиям, начисленным в текущем отчетном периоде, по измененным, досрочно прекращенным или расторгнутым договорам страхования, сострахования и перестрахования	8411	-	-
Изменение резерва незаработанной премии - всего	8420	(261 246)	(123 204)
Заработанные страховые премии - всего	8430	2 665 549	483 733
Страховые премии, переданные в перестрахование	8440	(15 248)	(15 713)
Справочно: списанная кредиторская задолженность по страховым премиям, начисленным в текущем отчетном периоде, по измененным, досрочно прекращенным или расторгнутым договорам	8441	-	-
Изменение доли перестраховщиков в резерве незаработанной премии	8450	2 800	1 734
Заработанные страховые премии - нетто-перестрахование	8400	2 653 101	469 754

8.2. Состоявшиеся убытки по страхованию иному, чем страхование жизни

Наименование показателя	Код строки	За 2016 г.	За 2015 г.
1	2	3	4
Страховые выплаты - всего	8510	54 992	7 234
Возмещение убытков (страховых выплат) - всего	8520	(245)	(859)
в том числе:			
доходы по суброгационным и регрессным требованиям	8521	(135)	(859)
доходы от получения застрахованного имущества и (или) его годных остатков в связи с переходом права собственности на него к страховщику	8522	(110)	-
Итого страховые выплаты (за вычетом возмещаемых убытков)	8530	54 747	6 375
Доля перестраховщиков в страховых выплатах - всего	8535	(2 003)	-
Доля перестраховщиков в доходах по возмещению убытков (страховых выплат)	8540	-	-
Итого доля перестраховщиков в страховых выплатах (за вычетом возмещаемых убытков)	8545	(2 003)	-
Страховые выплаты за вычетом возмещаемых убытков - нетто-перестрахование	8550	52 744	6 375
Возврат страховых премий (взносов)	8560	144 183	16 487
Доля перестраховщиков в возвращенных страховых премиях (взносах)	8565	(198)	(85)
Расходы по урегулированию убытков - всего	8570	7 366	2 431
в том числе:			
расходы на оплату труда работников страховщика, занятых оформлением и осуществлением страховых выплат, а также прямым возмещением убытков по обязательному страхованию гражданской ответственности владельцев транспортных средств, и связанные с ними страховые взносы в государственные внебюджетные фонды	8571	5 089	2 028
амортизационные отчисления и расходы на ремонт основных средств и иного имущества, используемого при осуществлении операций, связанных со страховыми выплатами, а также прямым возмещением убытков по обязательному страхованию гражданской ответственности владельцев транспортных средств	8572	282	152
расходы на оплату экспертных услуг (в том числе оценщиков, аварийных комиссаров, юристов и других экспертов), связанных с осуществлением страховых выплат, а также прямым возмещением убытков по обязательному страхованию гражданской ответственности владельцев транспортных средств	8573	1 855	192
другие расходы по урегулированию убытков	8579	140	59
Изменение резервов убытков - всего	8580	18 863	36 937
в том числе:			
изменение резерва заявленных, но неурегулированных убытков	8581	7 685	110
изменение резерва произошедших, но незаявленных убытков	8582	11 178	36 827
Изменение доли перестраховщиков в резервах убытков - всего	8590	546	(916)
в том числе:			
изменение доли перестраховщиков в резерве заявленных, но неурегулированных убытков	8591	(9)	-
изменение доли перестраховщиков в резерве произошедших, но незаявленных убытков	8592	555	(916)
Итого состоявшиеся убытки - нетто-перестрахование	8500	223 504	61 229

8.3. Отчисления от страховых премий по страхованию иному, чем страхование жизни

0710005 с. 15

Наименование показателя	Код строки	За 2016 г.	За 2015 г.
1	2	3	4
Отчисления от страховых премий - всего	8600	-	-
в том числе:			
по обязательному страхованию гражданской ответственности владельцев транспортных средств	8610	-	-
по обязательному страхованию гражданской ответственности владельца опасного объекта за причинение вреда в результате аварии на опасном объекте	8620	-	-
по сельскохозяйственному страхованию, осуществляемому с государственной поддержкой	8630	-	-
по обязательному страхованию гражданской ответственности перевозчика за причинение вреда жизни, здоровью, имуществу пассажиров	8640	-	-
по иным видам страхования	8650	-	-
из них:			
	8651	-	-
	8652	-	-
	8653	-	-
	8654	-	-
	8655	-	-
	8656	-	-
	8657	-	-
	8658	-	-
	8659	-	-
	8660	-	-

8.4. Аквизиционные расходы

8.4.1. Аквизиционные расходы по страхованию жизни

0710005 с. 16

Наименование показателя	Код строки	За 2016 г.	За 2015 г.
1	2	3	4
Аквизиционные расходы - всего	8710	-	-
в том числе:			
вознаграждение страховым агентам	8711	-	-
вознаграждение страховым брокерам	8712	-	-
расходы на рекламу	8713	-	-
расходы на оплату труда работников страховщика, занятых оформлением документации по заключению договоров страхования (сострахования, перестрахования), и связанные с ними страховые взносы в государственные внебюджетные фонды	8714	-	-
амортизационные отчисления и расходы на ремонт основных средств, нематериальных активов и иного имущества, используемого при осуществлении операций по заключению договоров страхования (сострахования, перестрахования), а также на аренду такого имущества	8715	-	-
стоимость использованных бланков строгой отчетности (страховых полисов, свидетельств, сертификатов, квитанций)	8716	-	-
услуги медицинских организаций по освидетельствованию физических лиц перед заключением договоров личного страхования	8717	-	-
перестраховочные комиссии перестрахователям	8718	-	-
прочие расходы, возникающие в процессе заключения договоров страхования, сострахования, перестрахования	8719	-	-
Перестраховочные комиссии от перестраховщиков	8720	-	-
Аквизиционные расходы - нетто-перестрахование	8730	-	-

8.4.2. Аквизиционные расходы по страхованию иному, чем страхование жизни

Наименование показателя	Код строки	За 2016 г.	За 2015 г.
1	2	3	4
Аквизиционные расходы - всего	8740	2 239 593	412 411
в том числе:			
вознаграждение страховым агентам	8741	2 223 885	402 093
вознаграждение страховым брокерам	8742	1 748	927
расходы на рекламу	8743	4 769	125
расходы на оплату труда работников страховщика, занятых оформлением документации по заключению договоров страхования (сострахования, перестрахования), и связанные с ними страховые взносы в государственные внебюджетные фонды	8744	7 868	7 291
амортизационные отчисления и расходы на ремонт основных средств, нематериальных активов и иного имущества, используемого при осуществлении операций по заключению договоров страхования (сострахования, перестрахования), а также на аренду такого имущества	8745	589	915
стоимость использованных бланков строгой отчетности (страховых полисов, свидетельств, сертификатов, квитанций)	8746	39	31
услуги медицинских организаций по освидетельствованию физических лиц перед заключением договоров личного страхования	8747	-	-
перестраховочные комиссии перестрахователям	8748	-	-
прочие расходы, возникающие в процессе заключения договоров страхования, сострахования, перестрахования	8749	695	1 029
Перестраховочные комиссии от перестраховщиков	8750	(1 581)	(1 981)
Аквизиционные расходы - нетто-перестрахование	8760	2 238 012	410 430

8.5. Доходы и расходы по инвестициям

8.5.1. Доходы и расходы по инвестициям от операций по страхованию жизни

0710005 с. 17

Наименование показателя	Код строки	За 2016 г.	За 2015 г.
1	2	3	4
Доходы по инвестициям от операций по страхованию жизни - всего	8800	-	-
в том числе:			
доходы от участия в капиталах других организаций	8810	-	-
из них:			
дивиденды от вложений в акции	8811	-	-
доходы от участия в хозяйственных обществах (кроме акционерных)	8812	-	-
доходы по ценным бумагам (в виде процентов, купонов, дисконта)	8820	-	-
из них:			
доходы по государственным и муниципальным ценным бумагам	8821	-	-
доходы по облигациям	8822	-	-
доходы по векселям	8823	-	-
доходы от банковских вкладов (депозитов)	8830	-	-
доходы по предоставленным займам	8840	-	-
доходы от сдачи инвестиционной недвижимости в аренду	8850	-	-
доходы, связанные с продажей (выбытием) инвестиций	8860	-	-
из них:			
доходы, связанные с продажей (выбытием) ценных бумаг	8861	-	-
доходы, связанные с продажей (выбытием) вложений в капиталы других организаций	8862	-	-
доходы, связанные с продажей (выбытием) инвестиционной недвижимости	8863	-	-
изменение стоимости финансовых вложений в результате корректировки оценки	8870	-	-
доходы от восстановления сумм резервов под обесценение финансовых вложений	8880	-	-
иные доходы по инвестициям	8890	-	-
Расходы по инвестициям от операций по страхованию жизни - всего	8900	-	-
в том числе:			
расходы на управление инвестициями	8910	-	-
расходы, связанные с продажей (выбытием) инвестиций	8920	-	-
из них:			
расходы, связанные с продажей (выбытием) ценных бумаг	8921	-	-
расходы, связанные с продажей (выбытием) вложений в капиталы других организаций	8922	-	-
расходы, связанные с продажей (выбытием) инвестиционной недвижимости	8923	-	-
изменение стоимости финансовых вложений в результате корректировки оценки	8930	-	-
уценка инвестиционной недвижимости	8940	-	-
отчисления в резерв под обесценение финансовых вложений	8950	-	-
иные расходы по инвестициям	8990	-	-

8.5.2. Доходы и расходы по инвестициям от операций по страхованию иному, чем страхование жизни

0710005 с. 18

Наименование показателя	Код строки	За 2016 г.	За 2015 г.
1	2	3	4
Доходы по инвестициям от операций по страхованию иному, чем страхование жизни - всего	9100	206 820	21 157
в том числе:			
доходы от участия в капиталах других организаций	9110	-	-
из них:			
дивиденды от вложений в акции	9111	-	-
доходы от участия в хозяйственных обществах (кроме акционерных)	9112	-	-
доходы по ценным бумагам (в виде процентов, купонов, дисконта)	9120	15 548	7 066
из них:			
доходы по государственным и муниципальным ценным бумагам	9121	4 415	6 766
доходы по облигациям	9122	11 133	300
доходы по векселям	9123	-	-
доходы от банковских вкладов (депозитов)	9130	14 388	7 159
доходы по предоставленным займам	9140	-	-
доходы от сдачи инвестиционной недвижимости в аренду	9150	-	-
доходы, связанные с продажей (выбытием) инвестиций	9160	171 465	-
из них:			
доходы, связанные с продажей (выбытием) ценных бумаг	9161	171 465	-
доходы, связанные с продажей (выбытием) вложений в капиталы других организаций	9162	-	-
доходы, связанные с продажей (выбытием) инвестиционной недвижимости	9163	-	-
изменение стоимости финансовых вложений в результате корректировки оценки	9170	5 419	6 932
доходы от восстановления сумм резервов под обесценение финансовых вложений	9180	-	-
иные доходы по инвестициям	9190	-	-
Расходы по инвестициям от операций по страхованию иному, чем страхование жизни - всего	9200	174 210	4 483
в том числе:			
расходы на управление инвестициями	9210	398	345
расходы, связанные с продажей (выбытием) инвестиций	9220	171 559	-
из них:			
расходы, связанные с продажей (выбытием) ценных бумаг	9221	171 559	-
расходы, связанные с продажей (выбытием) вложений в капиталы других организаций	9222	-	-
расходы, связанные с продажей (выбытием) инвестиционной недвижимости	9223	-	-
изменение стоимости финансовых вложений в результате корректировки оценки	9230	2 253	4 138
уценка инвестиционной недвижимости	9240	-	-
отчисления в резерв под обесценение финансовых вложений	9250	-	-
иные расходы по инвестициям	9290	-	-

8.6. Прочие доходы и расходы
8.6.1. Прочие доходы и расходы по страхованию жизни

0710005 с. 19

Наименование показателя	Код строки	За 2016 г.	За 2015 г.
1	2	3	4
Прочие доходы по страхованию жизни - всего	9310	-	-
в том числе:			
проценты, полученные (подлежащие получению) перестраховщиком по депонированным (недоперечисленным) перестрахователем страховым премиям по договорам перестрахования	9311	-	-
списанная кредиторская задолженность перед перестраховщиками по договорам перестрахования	9312	-	-
списанная кредиторская задолженность перед состраховщиками - участниками договора сострахования	9313	-	-
вознаграждения по договорам сострахования от страховщиков - участников договора сострахования	9314	-	-
поступления в виде возвращенных страховых выплат, в том числе взысканных со страхователя (выгодоприобретателя, застрахованного лица или его наследников) в судебном порядке	9315	-	-
доходы в виде восстановленного (неиспользованного) резерва сомнительных долгов, созданного ранее по сомнительной дебиторской задолженности, связанной с операциями страхования жизни	9316	-	-
списанная кредиторская задолженность перед перестрахователями по договорам перестрахования	9317	-	-
иные доходы, непосредственно связанные с проведением операций по страхованию жизни	9319	-	-
Прочие расходы по страхованию жизни - всего	9320	-	-
в том числе:			
проценты, уплачиваемые (подлежащие уплате) перестраховщику по депонированным (недоперечисленным) страховым премиям по договорам перестрахования	9321	-	-
танъемы, уплачиваемые (подлежащие уплате) перестрахователям по договорам перестрахования	9322	-	-
вознаграждения состраховщикам по договорам сострахования	9323	-	-
создание резерва сомнительных долгов по дебиторской задолженности по операциям страхования, сострахования и перестрахования, относящимся к операциям по страхованию жизни	9324	-	-
списанная дебиторская задолженность страхователей, состраховщиков, перестрахователей, перестраховщиков (если под такую задолженность не создавался резерв сомнительных долгов)	9325	-	-
иные расходы, непосредственно связанные с проведением операций по страхованию жизни	9329	-	-

8.6.2. Прочие доходы и расходы по страхованию иному, чем страхование жизни

0710005 с. 20

Наименование показателя	Код строки	За 2016 г.	За 2015 г.
1	2	3	4
Прочие доходы по страхованию иному, чем страхование жизни - всего	9400	17 422	6 110
в том числе:			
проценты, полученные (подлежащие получению) перестраховщиком по депонированным (недоперечисленным) перестрахователем страховым премиям по договорам перестрахования	9410	-	-
списанная кредиторская задолженность перед перестраховщиками по договорам перестрахования	9420	-	-
списанная кредиторская задолженность перед состраховщиками - участниками договора сострахования	9430	-	-
вознаграждения по договорам сострахования от страховщиков - участников договора сострахования	9440	-	-
поступления в виде возвращенных страховых выплат, в том числе взысканных со страхователя (выгодоприобретателя, застрахованного лица или его наследников) в судебном порядке	9450	-	-
доходы в виде восстановленного (неиспользованного) резерва сомнительных долгов, созданного ранее по сомнительной дебиторской задолженности, связанной с операциями по страхованию иному, чем страхование жизни	9460	8 197	-
списанная кредиторская задолженность перед перестрахователями по договорам перестрахования	9470	-	-
доходы, возникшие в результате расчетов по соглашению о прямом возмещении убытков исходя из числа удовлетворенных требований в течение отчетного периода и средних сумм страховых выплат - всего	9480	-	-
из них:			
доходы, возникшие у страховщика потерпевшего в результате списания кредиторской задолженности перед страховщиком причинителя вреда	9481	-	-
доходы, возникшие у страховщика причинителя вреда в результате списания кредиторской задолженности перед страховщиком потерпевшего	9482	-	-
иные доходы, непосредственно связанные с проведением операций по страхованию иному, чем страхование жизни	9490	9 225	6 110
Прочие расходы по страхованию иному, чем страхование жизни - всего	9500	19 246	16 289
в том числе:			
проценты, уплачиваемые (подлежащие уплате) перестраховщику по депонированным (недоперечисленным) страховым премиям по договорам перестрахования	9510	-	-
танъемы, уплачиваемые (подлежащие уплате) перестрахователям по договорам перестрахования	9520	-	-
вознаграждения состраховщикам по договорам сострахования	9530	-	-
создание резерва сомнительных долгов по дебиторской задолженности по операциям страхования, сострахования и перестрахования, относящимся к операциям по страхованию иному, чем страхование жизни	9540	8 751	7 559
списанная дебиторская задолженность страхователей, состраховщиков, перестрахователей, перестраховщиков (если под такую задолженность не создавался резерв сомнительных долгов)	9550	897	796
списанная нереальная к взысканию задолженность лиц, виновных в наступлении страховых случаев, либо страховщиков, застраховавших ответственность указанных лиц, ранее принятая к учету при реализации суброгационных и регрессных требований	9560	-	-
расходы, возникшие в результате расчетов по соглашению о прямом возмещении убытков исходя из числа удовлетворенных требований в течение отчетного периода и средних сумм страховых выплат - всего	9570	-	3
из них:			
расходы, возникшие у страховщика потерпевшего в результате списания дебиторской задолженности страховщика причинителя вреда	9571	-	3
расходы, возникшие у страховщика причинителя вреда в результате списания дебиторской задолженности страховщика потерпевшего	9572	-	-
иные расходы, непосредственно связанные с проведением операций по страхованию иному, чем страхование жизни	9590	9 598	7 931

8.7. Доходы и расходы страховщика, не связанные со страховыми операциями

0710005 с. 21

Наименование показателя	Код строки	За 2016 г.	За 2015 г.
1	2	3	4
Управленческие расходы - всего	9600	91 499	72 283
в том числе:			
расходы на оплату труда управленческого и общехозяйственного персонала и связанные с ними страховые взносы в государственные внебюджетные фонды	9601	64 897	45 984
амортизационные отчисления и расходы на ремонт основных средств, нематериальных активов и иного имущества управленческого и общехозяйственного назначения	9602	3 581	3 429
арендная плата за помещения управленческого и общехозяйственного назначения	9603	2 508	2 221
транспортные расходы	9604	-	-
командировочные расходы	9605	941	1 350
представительские расходы	9606	324	452
информационные и консультационные услуги	9607	4 914	8 119
аудиторские услуги	9608	1 156	1 180
расходы, связанные с публикацией годовой бухгалтерской (финансовой) отчетности	9609	-	-
услуги клиринга	9610	-	-
услуги связи	9611	3 275	1 117
услуги страховых актуариев	9612	250	300
расходы по содержанию официального сайта страховщика в информационно-телекоммуникационной сети "Интернет"	9613	8	5
вступительные и членские взносы в профессиональные объединения страховщиков	9614	-	-
материальные затраты	9615	4 152	3 858
прочие управленческие расходы	9619	5 493	4 268
Прочие доходы - всего	9620	211 325	55 848
в том числе:			
доходы от продажи (выбытия) основных средств и иных активов, кроме отраженных в составе доходов по инвестициям	9621	-	5 000
проценты за использование кредитной организацией денежных средств, находящихся на счете в этой кредитной организации	9622	13 116	245
вознаграждение за оказание услуг в качестве страхового агента, сюрвейера, аварийного комиссара и т.п.	9623	-	-
другие доходы	9629	198 209	50 603
Прочие расходы - всего	9630	166 575	26 182
в том числе:			
расходы от продажи (выбытия) основных средств и иных активов, кроме отраженных в составе расходов по инвестициям	9631	-	4 380
расходы, связанные с оказанием услуг в качестве страхового агента, сюрвейера, аварийного комиссара и т.п.	9632	-	-
услуги кредитных организаций (расчетно-кассовое обслуживание и т. п.)	9633	1 089	802
проценты по долговым обязательствам	9634	-	-
другие расходы	9639	165 486	21 000

8.8. Расходы по элементам затрат

0710005 с. 22


Наименование показателя	Код строки	За 2016 г.	За 2015 г.
1	2	3	4
Материальные затраты	9651	4 191	3 890
Затраты на оплату труда	9652	66 609	49 853
Отчисления на социальные нужды	9653	13 838	10 011
Амортизация	9654	4 452	4 493
Прочие затраты	9659	2 249 368	418 878
ИТОГО	9650	2 338 458	487 125

9. Обеспечения обязательств

0710005 с. 24

Наименование показателя	Код строки	На 31 декабря 2016 г.	На 31 декабря 2015 г.	На 31 декабря 2014 г.
1	2	3	4	5
Полученные - всего	9910	-	-	-
в том числе:				
гарантии	9911	-	-	-
поручительства	9912	-	-	-
	9913	-	-	-
	9914	-	-	-
	9915	-	-	-
	9916	-	-	-
	9917	-	-	-
	9918	-	-	-
	9919	-	-	-
Выданные - всего	9920	-	-	-
в том числе:				
гарантии	9921	-	-	-
поручительства	9922	-	-	-
	9923	-	-	-
	9924	-	-	-
	9925	-	-	-
	9926	-	-	-
	9927	-	-	-
	9928	-	-	-
	9929	-	-	-

Руководитель



(подпись)

Максимов Дмитрий Андреевич

(расшифровка подписи)

Главный бухгалтер



(подпись)

Осадчая Елена Владимировна

(расшифровка подписи)

"23" марта 2017 г.



**ПОЯСНЕНИЯ К БУХГАЛТЕРСКОМУ БАЛАНСУ И
ОТЧЕТУ О ФИНАНСОВЫХ РЕЗУЛЬТАТАХ АКЦИОНЕРНОГО ОБЩЕСТВА
«СТРАХОВАЯ КОМПАНИЯ БЛАГОСОСТОЯНИЕ ОБЩЕЕ СТРАХОВАНИЕ» ЗА 2016 ГОД**

Данные пояснения являются неотъемлемой частью годовой бухгалтерской (финансовой) отчетности Акционерного общества «Страховая компания БЛАГОСОСТОЯНИЕ Общее Страхование» за 2016 год, подготовленной в соответствии с действующим законодательством Российской Федерации (РФ).

Все суммы представлены в тыс. рублей. Отрицательные показатели показываются в круглых скобках.

1. ОБЩАЯ ИНФОРМАЦИЯ

Акционерное общество «Страховая компания БЛАГОСОСТОЯНИЕ Общее Страхование» (далее – «Общество»), свидетельство о внесении записи в Единый государственный реестр юридических лиц № 004020361 выдано 16 декабря 2002 года Инспекцией Министерства Российской Федерации по налогам и сборам по Центральному району Санкт-Петербурга. ОГРН 1027809242120.

Акционерное общество «Страховая компания БЛАГОСОСТОЯНИЕ Общее Страхование» является правопреемником ОАО «ППФ Страхование» (с 22 февраля 2013 года по 3 июня 2014 года).

Ранее – ОАО «Дженерали ППФ Страхование» (с 25 декабря 2012 года по 22 февраля 2013 года).

Ранее – САО «Регион» (до 25 декабря 2012 года).

Адрес места нахождения Общества: 127055, Российская Федерация, город Москва, улица Новолесная, д. 2 (с 3 июня 2014 года).

С 25 декабря 2012 года до 3 июня 2014 года – 125047, г. Москва, 4-й Лесной переулок, д. 4.

До 25 декабря 2012 года – 197198, г. Санкт-Петербург, проспект Добролюбова, д. 16, к. 2, литер А.

22 мая 2014 года была завершена сделка с голландской компанией Home Credit, а именно: АО «СК БЛАГОСОСТОЯНИЕ» совместно со своей дочерней компанией ООО «Велби Холдинг» приобрели 100% акций Общества.

После завершения указанной сделки ЗАО «СК БЛАГОСОСТОЯНИЕ» (уставный капитал 240 000 000 рублей), ООО «Велби Холдинг» (уставный капитал 100 000 рублей) и Общество (уставный капитал 300 300 000 рублей) входят в одну группу лиц в соответствии с ФЗ от 26.07.2006 N 135-ФЗ «О защите конкуренции».

3 июня 2014 года на основании решения внеочередного собрания акционеров была произведена государственная регистрация нового наименования, места нахождения и Генерального директора Общества.

В соответствии с требованиями п. 7 ст. 3 Федерального закона от 5 мая 2014 года № 99-ФЗ «О внесении изменений в главу 4 части первой Гражданского кодекса Российской Федерации и о признании утратившими силу отдельных положений законодательных актов Российской Федерации», вступившего в силу с 1 сентября 2014 года, по решению Годового общего собрания акционеров Общество внесло соответствующие изменения в учредительные документы 23 июня 2015 года.

14 сентября 2015 года внеочередным общим собранием акционеров были утверждены Изменения № 1 к Уставу Общества, изменившие редакцию п. 6.9, устанавливающего порядок направления сообщения Акционерам Общества о проведении Общего Собрания Акционеров.

По состоянию на 31 декабря 2016, 2015 и 2014 годов у Общества филиалы отсутствовали.

Общество осуществляет следующие основные виды страхования:

- Страхование от несчастных случаев и болезней;
- Медицинское страхование;
- Страхование имущества юридических лиц, за исключением транспортных средств и сельскохозяйственного страхования;
- Страхование имущества граждан, за исключением транспортных средств;
- Страхование гражданской ответственности за причинение вреда третьим лицам;
- Страхование предпринимательских рисков;
- Страхование финансовых рисков.

В течение 2016 года Общество сотрудничало по операциям исходящего перестрахования со следующими перестраховочными организациями:

- перестраховщик – Общество с ограниченной ответственностью «СКОР ПЕРЕСТРАХОВАНИЕ» (СКОР П.О.), с которым заключены договор облигаторного перестрахования договоров по личному страхованию и договор облигаторного пропорционального перестрахования договоров имущественного страхования с дополнительной опцией по титульному страхованию (лицензия на осуществление перестраховочной деятельности ПС №4174 от 26 июня 2015 года). Обязательства компании подкреплены материнской гарантией группы SCOR С.Е. Рейтинг СКОР П.О. финансовой устойчивости:
 - По шкале агентства Standard & Poor`s находится на уровне «AA-» со стабильным прогнозом.
 - По шкале агентства Moody`s: Aa3;
- перестраховщик – AIG Europe Limited (AEL). Компания AEL имеет рейтинги:
 - A.M. Best A (Excellent);
 - Moody`s: A2 (подтвержден)

В течение 2015 года Общество сотрудничало по операциям исходящего перестрахования со следующими перестраховочными организациями:

- перестраховщик – Общество с ограниченной ответственностью «СКОР ПЕРЕСТРАХОВАНИЕ» (СКОР П.О.), с которым заключены договор облигаторного перестрахования договоров по личному страхованию и договор облигаторного пропорционального перестрахования договоров имущественного страхования с дополнительной опцией по титульному страхованию (лицензия на осуществление перестраховочной деятельности № П 4174 77 от 29 июня 2009 года). Обязательства компании подкреплены материнской гарантией группы SCOR С.Е. Рейтинг СКОР П.О. финансовой устойчивости от Standard & Poor`s – AA-/Neq (очень высокая способность своевременно и полностью выполнять свои долговые обязательства);
- перестраховщик – Общество с ограниченной ответственностью «Страховая и перестраховочная компания Юнити» (ООО СПК «Юнити Ре»), с которой заключен договор факультативного перестрахования рисков по имущественному страхованию (лицензия на осуществление перестраховочной деятельности № П 1643 77 от 4 июля 2007 года). Компания имеет рейтинги:
 - Эксперт РА A++
 - A.M. Best B+ (stable);
- перестраховщик – AIG Europe Limited (AEL), с которым в четвертом квартале 2015 года было заключено рамочное соглашение по факультативному перестрахованию рисков по страхованию от несчастных случаев и болезней и на время зарубежных поездок. В 2015 году по этому соглашению был оформлен первый сертификат факультативного перестрахования. Компания AEL имеет рейтинги:
 - A.M. Best A (Excellent);
 - Moody`s: A2 (снижен с A1 до A2 по результатам пересмотра в 2015 году).

Численность работающих на 31 декабря 2016 года сотрудников Общества составила 43 человека. На 31 декабря 2015 года 36 человек. На 31 декабря 2014 года 33 человека.

Совет директоров в Обществе отсутствует.

Коллегиальные исполнительные органы в Обществе отсутствуют.

Единоличным исполнительным органом Общества является Генеральный директор.

С 23 мая 2014 года по настоящий момент должность единоличного исполнительного органа Общества – Генеральный директор занимает Максимов Дмитрий Андреевич.

До 23 мая 2014 года должность Генерального директора занимал Перелыгин Сергей Викторович.

Ревизором Общества с 23 мая 2014 года по настоящее время является Дей Марина Валерьевна. До 23 мая 2014 года Ревизором Общества являлись Жесткова Наталия Владимировна, Козина Анна Михайловна.

Должность Главного актуария занимали:

- Гулейкова Анна Дмитриевна – с 23 мая 2014 года по настоящее время;
- Трунова Надежда Борисовна – с 16 декабря 2013 года по 22 мая 2014 года;

Должность Главного бухгалтера занимали:

- Осадчая Елена Владимировна – с 10 сентября 2014 года по настоящее время. Квалификационный аттестат профессионального бухгалтера ИПБ РФ от 25 мая 2010 года № 232609, продление аттестата № 285373 от 24 декабря 2015 года;
- Волянская Ольга Александровна – с 23 мая 2014 года по 9 сентября 2014 года;
- Неонилина Мария Владимировна – с 24 мая 2013 года по 22 мая 2014 года;

На дату подписания годовой финансовой отчетности за 2016 год годовое общее собрание акционеров еще не проводилось.

Настоящая отчетность была подписана (утверждена) 23 марта 2017 года.

1.1. Система внутреннего контроля

Внутренний контроль осуществляется на всех уровнях организации в соответствии с действующей организационной структурой.

В организационной структуре Общества присутствует внутренний аудитор, утвержденный на внеочередном собрании акционеров от 23 июня 2015 года и подотчетный Общему собранию акционеров.

Внутренний аудит осуществляет свою деятельность в соответствии с требованиями Закона РФ «Об организации страхового дела в Российской Федерации» и Положением о внутреннем аудите в редакции, утвержденной Внеочередным Общим собранием акционеров Общества 14 декабря 2016 года.

Эффективное выполнение требований, предъявляемых к внутреннему контролю – задача, стоящая перед сотрудниками всех профильных подразделений Общества. Система внутреннего контроля Общества включает два регулируемых и систематизированных компонента, предусматривающих определенные обязанности и полномочия. Первый из них подразумевает контроль, осуществляемый в своей деятельности всеми структурными подразделениями Общества. Ответственность за контроль несет руководитель соответствующего подразделения и его органы управления. Контроль второго уровня делегирован внутреннему аудитору Общества.

Одним из необходимых условий функционирования системы внутреннего контроля Общества является наличие соответствующих контрольных точек в производственной деятельности. Вышеназванные контрольные точки регистрируются и систематизируются по всем структурным подразделениям Общества и предусматривают наличие системы самоконтроля, которая позволяет решать следующие задачи:

- Выявлять риски и уязвимые места в процессах;
- Проводить оценку процедур контроля;
- Разрабатывать планы мероприятий в целях снижения рисков до приемлемого уровня.

В целях выполнения поставленных задач в Обществе в области внутреннего контроля каждый операционный процесс, процедура и вид деятельности включает соответствующие контрольные точки.

На Общем Собрании акционеров Общества от 28 июня 2016 года был утвержден план проведения внутренних аудитов на 2016 год:

- 1 квартал 2016 г. – Выполнение требований к правилам внутреннего контроля в целях противодействия легализации (отмыванию) доходов, полученных преступным путем, и финансированию терроризма
- 2 квартал 2016 г. - Аудит организационной структуры компании
- 3 квартал 2016 г. – Разработка страховых продуктов (повторный аудит)
- 3 квартал 2016 г. – Инвестирование денежных средств (повторный аудит)
- 3 квартал 2016 г. - Процесс закупок товаров и услуг (повторный аудит)
- 4 квартал 2016 г. – Аудит процесса Урегулирование убытков

По результатам проведенных мероприятий внутренний аудитор подготовил квартальные и годовой отчеты, представленные генеральному директору Общества и его акционерам.

1.2. Изменение организационно правовой формы

Изменения организационно-правовой формы Общества не проводилось.

1.3. Дочерние и зависимые общества

По состоянию на 31 декабря 2016, 2015 и 2014 годов у Общества не было дочерних и зависимых обществ.

2. СВЕДЕНИЯ О ЛИЦЕНЗИЯХ

Общество осуществляет свою деятельность на основании следующих лицензий:

- СИ №1207 от 25 декабря 2015 года (добровольное имущественное страхование);
- СЛ №1207 от 25 декабря 2015 года (добровольное личное страхование).

21 декабря 2016 года Центральный Банк Российской Федерации отозвал лицензию ОС №1207-03 от 25 декабря 2015 года (обязательное страхование гражданской ответственности владельцев транспортных средств) в связи с добровольным отказом Общества от осуществления вида деятельности проводимой на основании лицензии ОС №1207-03 от 25 декабря 2015 года.

3. ПОЛОЖЕНИЕ НА РЫНКЕ ЦЕННЫХ БУМАГ

Общество не размещает акций или других ценных бумаг на рынке ценных бумаг.

4. СВЕДЕНИЯ О РЕЙТИНГАХ СТРАХОВЩИКА

Общество не входит в официальные рейтинги рейтинговых агентств.

5. УЧАСТИЕ В ОБЪЕДИНЕНИЯХ СТРАХОВЫХ ОРГАНИЗАЦИЙ

До 15 сентября 2016 года Общество являлось действительным членом Российского Союза Автостраховщиков (РСА).

15 сентября 2016 года Правлением РСА было принято решение о внесении изменений в Реестр страховых организаций – членов РСА в связи с добровольным выходом Общества из РСА.

6. ОСНОВНЫЕ ПОЛОЖЕНИЯ УЧЕТНОЙ ПОЛИТИКИ

6.1. Основные подходы к подготовке годовой бухгалтерской (финансовой) отчетности

Бухгалтерский учет в Обществе ведется в соответствии с Федеральным законом от 6 декабря 2011 года N 402-ФЗ «О бухгалтерском учете», Положением по бухгалтерскому учету «Бухгалтерская отчетность организации» ПБУ 4/99, утвержденным Приказом Минфина РФ от 06 июля 1999 года № 43н, Положением по ведению бухгалтерского учета и бухгалтерской отчетности в Российской Федерации, утвержденным приказом Минфина РФ от 29 июля 1998 года № 34н, Приказом Минфина РФ от 27 июля 2014 года № 109н «О бухгалтерской (финансовой) отчетности страховщиков» и другими нормативными и инструктивными материалами.

Общество осуществляет ведение бухгалтерского учета на основе Плана счетов бухгалтерского учета финансово-хозяйственной деятельности организаций и Инструкции по его применению, утвержденными приказом Минфина России от 31 октября 2000 года № 94н, а также Дополнений и особенностей применения страховыми организациями Плана счетов бухгалтерского учета финансово-хозяйственной деятельности организаций и Инструкции по его применению, утвержденными приказом Минфина России от 4 сентября 2001 года № 69н и другими нормативными актами.

Бухгалтерская отчетность Общества за 2016 год была подготовлена в соответствии с вышеуказанными нормативными документами и с учетом требований 402-ФЗ «О бухгалтерском учете» от 6 декабря 2011 года.

Основная экономическая деятельность Общества осуществляется в Российской Федерации. В связи с тем, что законодательство и нормативные документы, влияющие на экономическую ситуацию в Российской Федерации, подвержены частым изменениям, активы и операции Общества могут подвергнуться риску в случае ухудшения политической и экономической ситуации.

Бухгалтерская отчетность была подготовлена руководством Общества, исходя из допущения о том, что Общество будет продолжать свою деятельность в обозримом будущем, и у него отсутствуют намерения и необходимость ликвидации или существенного сокращения деятельности Общества, и, следовательно, обязательства будут погашаться в установленном порядке.

Учетная политика Общества характеризуется следующими основными принципами:

Учетная политика ведется в соответствии с допущениями и требованиями, установленными Положением по бухгалтерскому учету «Учетная политика организации» №1/2008, утвержденным приказом Минфина России от 6 октября 2008 года № 106н.

6.2. Неопределенность оценочных значений

Ниже представлены основные допущения в отношении будущих событий, а также иные источники неопределенности оценочных значений на отчетную дату, которые несут в себе существенный риск возникновения необходимости внесения существенных корректировок в балансовую стоимость активов и обязательств в течение следующего отчетного года:

- резервы, образованные в связи с последствиями условных фактов хозяйственной деятельности:
 - резерв на выплату годовых бонусов;
 - резерв расходов по аудиту;
 - резерв расходов на оплату отпусков;
 - резерв расходов по судебным разбирательствам;
 - другие аналогичные виды резервов;

- страховые резервы;
- резерв под обесценение дебиторской задолженности;
- отложенные налоговые активы/обязательства

6.3. Основные средства

В соответствии с п.п. 7, 8 ПБУ 6/01 «Учет основных средств», основные средства принимаются к бухгалтерскому учету по первоначальной стоимости. Первоначальной стоимостью основных средств, приобретенных за плату, признается сумма фактических затрат организации на приобретение, сооружение и изготовление, за исключением налога на добавленную стоимость и иных возмещаемых налогов (кроме случаев, предусмотренных законодательством Российской Федерации). Амортизация объектов основных средств производится линейным способом.

В соответствии с п. 20 ПБУ 6/01 «Учет основных средств» сроки полезного использования основных средств (в годах), использованные для начисления амортизации, приведены ниже:

Группы основных средств	Сроки полезного использования
Техника электронно-вычислительная; средства светокопирования; аппараты телефонные	36 месяцев
Средства радиосвязи, радиовещания и телевидения; приборы бытовые; мебель для предприятия; часы	60 месяцев
Машины и оборудование прочие	84 месяца
Оборудование металлическое	240 месяцев
Здания (кроме жилых)	300 месяцев

Изменение первоначальной стоимости основных средств, в которой они приняты к бухгалтерскому учету, допускается в случаях достройки, дооборудования, реконструкции, модернизации, частичной ликвидации и переоценки объектов основных средств (п. 14 ПБУ 6/01).

В соответствии с п. 11 ПБУ 6/01 «Учет основных средств», объекты основных средств, полученные по договорам, предусматривающим исполнение обязательств (оплату) неденежными средствами, оцениваются следующим образом:

- Первоначальной стоимостью основных средств, полученных по договорам, предусматривающим исполнение обязательств (оплату) неденежными средствами, признается стоимость ценностей, переданных или подлежащих передаче организацией. Стоимость ценностей, переданных или подлежащих передаче организацией, устанавливается исходя из цены, по которой в сравнимых обстоятельствах обычно организация определяет стоимость аналогичных ценностей.
- При невозможности установить стоимость ценностей, переданных или подлежащих передаче организацией, стоимость основных средств, полученных организацией по договорам, предусматривающим исполнение обязательств (оплату) неденежными средствами, определяется исходя из стоимости, по которой в сравнимых обстоятельствах приобретаются аналогичные объекты основных средств.

По неотделимым улучшениям арендованного имущества срок полезного использования установлен исходя из срока аренды данного имущества.

Ремонт основных средств в Обществе производится путем включения фактических затрат в расходы текущего отчетного периода по мере осуществления ремонта.

6.4. Нематериальные активы

В соответствии с п. 6 ПБУ 14/2007 «Учет нематериальных активов», нематериальные активы принимаются к бухгалтерскому учету по первоначальной стоимости. Первоначальная стоимость нематериальных активов определяется как сумма, исчисленная в денежном выражении, равная величине оплаты в денежной и иной форме или величине кредиторской задолженности, уплаченная или начисленная организацией при приобретении, создании актива и обеспечении условий для использования актива в запланированных целях.

В соответствии с п. 28 ПБУ 14/2007 «Учет нематериальных активов» амортизация по нематериальным активам с определенным сроком полезного использования осуществляется линейным способом.

По нематериальным активам с неопределенным сроком полезного использования амортизация не начисляется (п. 23 ПБУ 14/2007).

В течение отчетного периода Общество не выявило факторов, свидетельствующих о необходимости уточнения сроков полезного использования, а также способов определения амортизации нематериальных активов. Определить срок полезного использования нематериальных активов с неопределенным сроком полезного использования с достаточной степенью надежности не представляется возможным.

Амортизационные отчисления по нематериальным активам отражаются в бухгалтерском учете отчетного периода, к которому они относятся, и начисляются независимо от результатов деятельности Общества в отчетном периоде (п. 33 ПБУ 14/2007).

Сроки полезного использования нематериальных активов в целях начисления амортизации:

Нематериальные активы	<u>Сроки полезного использования</u>
Программные продукты	120 месяцев

Изменение первоначальной стоимости нематериального актива, по которой он принят к бухгалтерскому учету, допускается в случаях переоценки и обесценения нематериальных активов (п. 16 ПБУ 14/2007).

В соответствии с п. 14 ПБУ 14/2007 «Учет нематериальных активов», нематериальные активы, полученные по договорам, предусматривающим исполнение обязательств (оплату) неденежными средствами, оцениваются следующим образом: первоначальная стоимость таких активов определяется исходя из стоимости активов, переданных или подлежащих передаче. При невозможности установить стоимость активов, переданных или подлежащих передаче по таким договорам, величина стоимости нематериальных активов полученных устанавливается исходя из цены, по которой в сравнимых обстоятельствах приобретаются аналогичные нематериальные активы.

6.5. Материально-производственные запасы

В соответствии с п. 2 ПБУ 5/01 «Учет материально-производственных запасов» в качестве материально-производственных запасов принимаются активы:

- используемые в качестве сырья, материалов и т.п. при оказании услуг по страхованию;
- предназначенные для продажи;
- используемые для управленческих нужд организации.

В соответствии с п.п. 5, 6 ПБУ 5/01 «Учет материально-производственных запасов», материально-производственные запасы учитываются по фактической себестоимости приобретения. Фактической себестоимостью материально-производственных запасов, приобретенных за плату, признается сумма фактических затрат организации на приобретение, включая суммы налога на добавленную стоимость и иных возмещаемых налогов (кроме случаев, предусмотренных законодательством Российской Федерации).

При отпуске материально-производственных запасов в производство и ином их выбытии их оценка производится по себестоимости первых по времени приобретения материально-производственных запасов (ФИФО).

В соответствии с п. 24 ПБУ 5/01 «Учет материально-производственных запасов», на конец отчетного года материально-производственные запасы отражаются в бухгалтерском балансе по стоимости, определяемой исходя из указанных выше способов оценки запасов.

6.6. Учет финансовых вложений

В соответствии с пунктом 3 ПБУ 19/02 «Учет финансовых вложений» к финансовым вложениям организации относятся:

- государственные ценные бумаги, ценные бумаги других организаций, в том числе долговые ценные бумаги, в которых дата и стоимость погашения определена (облигации, векселя);
- вклады в уставные (складочные) капиталы других организаций (в том числе дочерних хозяйственных обществ);
- депозитные вклады в кредитных организациях.

Финансовые вложения принимаются к учету по первоначальной стоимости. Первоначальной стоимостью финансовых вложений, признается сумма фактических затрат для Общества. Фактическими затратами Общества на приобретение объектов финансовых вложений могут быть: суммы, уплачиваемые в соответствии с договором продавцу, суммы, уплачиваемые специализированным организациям и иным лицам за информационные и консультационные услуги, связанные с приобретением ценных бумаг, вознаграждения посредническим организациям, с участием которых приобретены ценные бумаги, иные расходы, непосредственно связанные с приобретением объекта финансовых вложений.

В соответствии с п. 11 ПБУ 19/02 в случае несущественности величины затрат (кроме сумм, уплачиваемых в соответствии с договором продавцу) на приобретение таких финансовых вложений, как ценные бумаги, по сравнению с суммой, уплачиваемой в соответствии с договором продавцу, такие затраты организация вправе признавать прочими расходами организации в том отчетном периоде, в котором были приняты к бухгалтерскому учету указанные ценные бумаги.

В соответствии с разделом III ПБУ 19/02 первоначальная стоимость финансовых вложений, по которой они приняты к бухгалтерскому учету, может изменяться в случаях, установленных законодательством и данным ПБУ.

Для целей последующей оценки финансовые вложения подразделяются на две группы: финансовые вложения, по которым можно определить текущую рыночную стоимость, и финансовые вложения, по которым их текущая рыночная стоимость не определяется.

Финансовые вложения, по которым можно определить в установленном порядке текущую рыночную стоимость, отражаются в бухгалтерской отчетности на конец отчетного года по текущей рыночной стоимости путем корректировки их оценки на предыдущую отчетную дату. Указанную корректировку Общество производит ежемесячно. Общество самостоятельно определяет источник информации по получению рыночной стоимости объектов финансовых вложений. Если по одному и тому же объекту финансовых вложений сделки совершались через двух и более организаторов торговли, то Общество вправе самостоятельно выбрать рыночную котировку, сложившуюся у одного из организаторов торговли. Общество имеет право использовать для различных объектов финансовых вложений не запрещенные Российским законодательством источники получения информации.

Финансовые вложения, по которым не определяется текущая рыночная стоимость, подлежат отражению в бухгалтерском учете и в бухгалтерской отчетности на отчетную дату по первоначальной стоимости.

В случае, если по объекту финансовых вложений, ранее оцениваемому по текущей рыночной стоимости, на отчетную дату текущая рыночная стоимость не определяется, такой объект финансовых вложений отражается в бухгалтерской отчетности по стоимости его последней оценки.

В соответствии с пунктом 26 ПБУ 19/02 при выбытии актива, принятого к бухгалтерскому учету в качестве финансовых вложений, по которому не определяется текущая рыночная стоимость, его стоимость определяется исходя из оценки, по первоначальной стоимости первых по времени приобретения финансовых вложений (способ ФИФО).

В случае возникновения ситуации, в которой может произойти обесценение финансовых вложений, Общество осуществляет проверку наличия условий устойчивого снижения стоимости финансовых вложений. Указанная проверка производится по всем финансовым вложениям организации, по которым наблюдаются признаки их обесценения не реже одного раза в год по состоянию на 31 декабря отчетного года.

В соответствии с пунктом 37 ПБУ 19/02 устойчивое существенное снижение стоимости финансовых вложений, по которым не определяется их текущая рыночная стоимость, ниже величины экономических выгод, которые организация рассчитывает получить от данных финансовых вложений в обычных условиях ее деятельности, признается обесценением финансовых вложений. В этом случае на основе расчета организации определяется расчетная стоимость финансовых вложений, равная разнице между их стоимостью, по которой они отражены в бухгалтерском учете (учетной стоимостью) и суммой такого снижения.

В случае, если проверка на обесценение подтверждает устойчивое существенное снижение стоимости финансовых вложений, Общество образует резерв под обесценение финансовых вложений на величину разницы между учетной стоимостью и расчетной стоимостью таких финансовых вложений. Резерв образуется за счет финансовых результатов Общества (в составе прочих расходов). В бухгалтерской отчетности стоимость таких финансовых вложений показывается по учетной стоимости за вычетом суммы образованного резерва под их обесценение.

Процентные доходы, начисленные к получению по финансовым вложениям, отражаются в составе дебиторской задолженности. На сумму начисленных процентов по просроченным займам создается резерв по сомнительным долгам.

Процентный доход начисляется Обществом на последнюю отчетную дату соответствующего отчетного месяца, а также на дату выбытия (в том числе погашения).

Процентный (купонный) доход Общества по финансовым вложениям отражается в отчете о финансовых результатах страховщика в строках 1200 и 2700 «Доходы по инвестициям».

Общество ежемесячно начисляет процентный (купонный) доход по:

- депозитным вкладам, открытым в кредитных организациях;
- корпоративным ценным бумагам, условиями выпуска которых предусмотрена выплата процентного дохода за время нахождения ценной бумаги на балансе Общества.

Согласно инструкции о порядке составления и представления бухгалтерской отчетности страховщиков, утвержденной приказом Минфина России от 27 июля 2012 года № 109н «О бухгалтерской (финансовой) отчетности страховщиков», по группам статей «Доходы по инвестициям» и «Расходы по инвестициям» раздела II отчета о финансовых результатах страховщика отражаются суммы доходов в виде процентов, доходов от участия в других организациях, разница между оценкой финансовых вложений по текущей рыночной стоимости на отчетную дату и предыдущей оценкой финансовых вложений и другие доходы, полученные от размещения (инвестирования) средств страховых резервов по страхованию иному, чем страхование жизни, и связанные с ними суммы расходов соответственно.

6.7. Дебиторская задолженность

Общество создает резервы сомнительных долгов в случае признания дебиторской задолженности сомнительной с отнесением сумм резервов на финансовые результаты организации.

Сомнительной считается дебиторская задолженность организации, которая не погашена или с высокой степенью вероятности не будет погашена в сроки, установленные договором, и не обеспечена соответствующими гарантиями. Величина резерва определяется отдельно по каждому сомнительному долгу в зависимости от финансового состояния (платежеспособности) должника и оценки вероятности погашения долга полностью или частично. В частности, сомнительной признается задолженность контрагентов, не погашенная в сроки, определенные условиями договоров и необеспеченная необходимыми гарантиями (залогом, поручительством, банковской гарантией), а также задолженность контрагентов, которая с высокой степенью вероятности не будет погашена в сроки, установленные договором и необеспеченная необходимыми гарантиями.

Если до конца отчетного года, следующего за годом создания резерва сомнительных долгов, этот резерв в какой-либо части не будет использован, то неизрасходованные суммы присоединяются при составлении бухгалтерского баланса на конец отчетного года к финансовым результатам.

Резерв по сомнительной страховой дебиторской задолженности создается, когда имеются доказательства того, что Общество не сможет получить всю причитающуюся ему сумму в соответствии с первоначальными условиями соглашений с дебиторами. Значительные финансовые трудности дебитора, вероятность банкротства дебитора или его финансовой реорганизации, просрочки более 30 дней или непогашение задолженности рассматриваются в качестве факторов обесценения задолженности. Сумма резерва определяется Обществом как разница между балансовой стоимостью актива и текущей стоимостью предполагаемых будущих денежных потоков, дисконтированных с использованием эффективной процентной ставки, рассчитанной при первоначальном признании.

6.8. Доходы

Выручка принимается к бухгалтерскому учету в сумме, исчисленной в денежном выражении, равной величине поступления денежных средств и иного имущества и (или) величине дебиторской задолженности (с учетом положений п. 3 Положения по бухгалтерскому учету «Доходы организации» ПБУ 9/99 № 32н (с изменениями от 30 декабря 1999 года, 30 марта 2001 года, 18 сентября 2006 года, 27 ноября 2006 года, 25 октября 2010 г., 08 ноября 2010г., 27 апреля 2012г., 06 апреля 2015г.). Если величина поступления покрывает лишь часть выручки, то выручка, принимаемая к бухгалтерскому учету, определяется как сумма поступления и дебиторской задолженности (в части, не покрытой поступлением).

Выручка признается Обществом в бухгалтерском учете при одновременном выполнении следующих условий (п. 12 ПБУ 9/99):

- организация имеет право на получение этой выручки, вытекающее из конкретного договора или подтвержденное иным соответствующим образом;
- сумма выручки может быть определена;
- имеется уверенность в том, что в результате конкретной операции произойдет увеличение экономических выгод;
- право собственности (владения, пользования и распоряжения) на продукцию (товар) перешло от организации к покупателю или работа принята заказчиком (услуга оказана);
- расходы, которые произведены или будут произведены в связи с этой операцией, могут быть определены.

Доходы Общества признаются в бухгалтерском учете в том отчетном периоде, в котором они имели место, независимо от времени фактического поступления денежных средств или иных активов (работ, услуг) или имущественных прав в порядке оплаты.

Доходы Общества подразделяются на:

- доходы от основной деятельности по операциям страхования, сострахования и перестрахования (выручка);
- прочие доходы (прочие поступления).

Доходами от страховой деятельности являются поступления, связанные с оказанием страховых услуг, в т.ч.:

- страховые премии по договорам страхования, сострахования и по рискам, принятым в перестрахование;
- суммы уменьшения страховых резервов, сформированных в предыдущие отчетные периоды, и суммы увеличения доли перестраховщиков в страховых резервах;
- суммы возмещения перестраховщиками доли страховых выплат по договорам, переданным в перестрахование;
- суммы возврата части страховых премий по договорам, переданным в перестрахование, в случае их досрочного прекращения;
- комиссия перестрахователя и танъемы;
- иные доходы.

Доходы по договорам страхования и перестрахования, относящимся к видам страхования иным, чем страхование жизни в виде страховой премии (взноса) признаются в момент возникновения права страховой организации на получение от страхователя страховой премии (взноса). Момент возникновения права Общества на получение страховой премии (взноса) в целях учетной политики именуется датой признания дохода по договору страхования.

Датой признания дохода по договору страхования является дата вступления договора в силу. По договорам страхования, относящимся к страхованию иному, чем страхование жизни, доходы признаются в полной сумме страховой премии, причитающейся к получению по договору страхования.

Отражение в бухгалтерском учете доходов по договорам перестрахования (кроме танъем) производится на основании первичного учетного документа – Служебная записка лица, ответственного за ведение перестраховочных операций Общества – с приложением Бордеро убытков и досрочно прекращенных договоров страхования и Бордеро премий.

Доход в виде танъем, подлежащих получению от перестраховщика, определяется в сумме, указанной в согласованном сторонами расчете, на дату выставления перестраховщику документа (счета) на оплату танъемы.

Прочие доходы признаются в бухгалтерском учете в следующем порядке:

- поступления от продажи основных средств и иных активов, отличных от денежных средств (кроме иностранной валюты), товаров, а также проценты, полученные за предоставление в пользование денежных средств организации – в порядке, аналогичном порядку признания выручки в бухгалтерском учете. При этом для целей бухгалтерского учета проценты начисляются за каждый истекший отчетный период в соответствии с условиями договора;
- доходы от участия в уставных капиталах других организаций – в отчетном периоде, в котором поступили денежные средства на расчетный счет (в кассу) Общества («кассовый метод»);
- штрафы, пени, неустойки за нарушение условий договоров, а также возмещения причиненных Обществу убытков – в отчетном периоде, в котором судом вынесено решение об их взыскании, или они признаны должником;
- суммы кредиторской и депонентской задолженности, по которой срок исковой давности истек, – в отчетном периоде, в котором срок исковой давности истек;
- суммы дооценки активов – в отчетном периоде, к которому относится дата, по состоянию на которую произведена переоценка;
- положительные курсовые разницы, возникающие от переоценки имущества в виде валютных ценностей и требований (обязательств), стоимость которых выражена в иностранной валюте, в том числе по валютным счетам в банках, проводимой в связи с изменением официального курса иностранной валюты к рублю РФ, установленного Центральным Банком Российской Федерации (ЦБ РФ) отражаются в момент совершения операции и на дату составления бухгалтерской отчетности; положительной курсовой разницей признается курсовая разница, возникающая при дооценке имущества в виде валютных ценностей и требований, выраженных в иностранной валюте, либо при уценке выраженных в иностранной валюте обязательств;

- доходы от реализации перешедшего к Обществу права требования страхователя (выгодоприобретателя) к лицам, ответственным за причиненный ущерб – в отчетном периоде, в котором решение суда вступило в законную силу либо на дату письменного обязательства виновного лица по возмещению причиненных убытков, а в случае отсутствия письменного обязательства или решения суда – на дату внесения виновным лицом денежных средств в кассу или на расчетный счет Общества;
- доходы от реализации имущества, полученного Обществом в порядке отказа страхователя от своих прав на него в пользу Общества (абандон) – в отчетном периоде, в котором сторонами подписано соглашение на переход права собственности на имущество;
- иные поступления – по мере образования (выявления).

6.9. Расходы

Расходами Общества признается уменьшение экономических выгод в результате выбытия активов (денежных средств, иного имущества) и (или) возникновения обязательств, приводящее к уменьшению капитала Общества, за исключением уменьшения вкладов по решению участников (собственников имущества).

Расходы признаются в бухгалтерском учете при наличии следующих условий:

- расход производится в соответствии с конкретным договором, требованием законодательных и нормативных актов, обычаями делового оборота;
- сумма расхода может быть определена;
- имеется уверенность в том, что в результате конкретной операции произойдет уменьшение экономических выгод организации;
- уверенность в том, что в результате конкретной операции произойдет уменьшение экономических выгод Общества, имеется в случае, когда Общество передало актив либо отсутствует неопределенность в отношении передачи актива.

Расходы Общества признаются в том отчетном периоде, в котором они имели место, независимо от времени фактической выплаты денежных средств и иной формы осуществления.

Расходы Общества подразделяются на:

- расходы по обычным видам деятельности (по операциям страхования, сострахования и перестрахования);
- прочие расходы

Расходами по обычным видам деятельности являются расходы, связанные с оказанием страховых услуг, в т.ч.:

- страховые выплаты по договорам страхования, сострахования и по рискам, принятым в перестрахование;
- суммы увеличения страховых резервов и суммы уменьшения доли перестраховщиков в страховых резервах;
- суммы страховых премий по договорам, переданным в перестрахование;
- возврат части страховых премий, а также выкупных сумм по договорам страхования, сострахования и перестрахования;
- расходы по ведению страховых операций и управленческие расходы;
- иные расходы.

Расходами по обычным видам деятельности считается также возмещение стоимости основных средств и нематериальных активов, осуществляемых в виде амортизационных отчислений.

Амортизация признается в качестве расхода исходя из величины амортизационных отчислений, определяемой на основе стоимости амортизируемых активов, срока полезного использования и принятых Обществом способов начисления амортизации.

При формировании расходов по обычным видам деятельности производится группировка по следующим элементам:

- материальные затраты;
- затраты на оплату труда;
- отчисления на социальные нужды;
- амортизация;
- прочие затраты.

Расходы по операциям страхования в виде выплат страхового возмещения или страховых сумм в связи с наступлением страхового случая, а также оплата расходов страхователя, произведенных в целях уменьшения убытков в случаях, если они были необходимы или были произведены им для выполнения указаний страховщика, признаются в момент их фактической оплаты.

Учет возвратов страховых премий (взносов) при досрочном прекращении договора страхования отражается на счете «Возврат страховых премий (взносов) и выкупные суммы» на основании заявления страхователя, расчета возврата части страховой премии за неистекший период действия договора. Порядок расчета суммы возврата и состав фактических расходов, принимаемых при ее расчете, определяются внутренними документами Общества, и отражаются в том периоде, в котором произведен возврат страхователю.

Расходы по операциям перестрахования в виде страховых премий (взносов), причитающихся к уплате перестраховщику в отчетном периоде по договорам, переданным в перестрахование, признаются в момент, когда возникает обязательство перестрахователя уплатить перестраховщику страховую премию (взнос), вытекающее из конкретного договора перестрахования или подтвержденное иным образом.

Расходы по агентскому вознаграждению страхового агента, страхового брокера признаются на дату отражения в бухгалтерском учете страховой премии по соответствующему договору страхования, подтвержденному подписанием Общества Акта-Отчета приема-передачи услуг страхового агента, страхового брокера вне зависимости от фактической оплаты данных услуг (метод начисления).

Прочие расходы признаются в бухгалтерском учете расходом в следующем порядке:

- величина расходов, связанных с продажей, выбытием и прочим списанием основных средств и иных активов, отличных от денежных средств (кроме иностранной валюты), а также с участием в уставных капиталах других организаций, с предоставлением за плату во временное пользование активов Общества, а также процентов, уплачиваемых Обществом за предоставление во временное пользование денежных средств, – в порядке, аналогичном порядку признания расходов в бухгалтерском учете.
- Штрафы, пени, неустойки за нарушение договоров, а также возмещение причиненных Обществом убытков принимаются к бухгалтерскому учету в суммах, присужденных судом или признанных Обществом;
- Дебиторская задолженность, по которой истек срок исковой давности, другие долги, нереальные для взыскания. Включаются в расходы Общества в сумме, в которой задолженность была отражена в бухгалтерском учете Общества;
- Отрицательные курсовые разницы, возникающие от переоценки имущества в виде валютных ценностей и требований (обязательств), стоимость которых выражена в иностранной валюте, в том числе по валютным счетам в банках, проводимой в связи с изменением официального курса иностранной валюты к рублю РФ, установленного ЦБ РФ, отражаются в момент совершения операции и на дату составления бухгалтерской отчетности.

6.10. Способы оценки имущества

В соответствии с п. 1 ст. 11 Федерального закона № 402-ФЗ оценка имущества и обязательств производится для их отражения в бухгалтерском учете и бухгалтерской (финансовой) отчетности в денежном выражении.

Оценка имущества, приобретенного за плату, осуществляется путем суммирования фактически произведенных расходов на его покупку; имущества, полученного безвозмездно, по рыночной стоимости на дату оприходования; имущества, произведенного в самой организации, по стоимости его изготовления.

Начисление амортизации основных средств и нематериальных активов производится независимо от результатов хозяйственной деятельности Общества в отчетном периоде.

6.11. Денежные средства и их эквиваленты, отражение денежных потоков

Денежные средства и их эквиваленты

В целях составления отчета о движении денежных средств Общество включает в состав денежных средств денежные эквиваленты, под которыми понимаются краткосрочные высоколиквидные финансовые вложения, которые могут быть легко обращены в заранее известную сумму денежных средств и которые подвержены незначительному риску изменения стоимости. В частности, Общество относит к денежным эквивалентам депозитные вклады в кредитных организациях, а также высоколиквидные банковские векселя с первоначальным сроком погашения до трех месяцев. В целях составления бухгалтерского баланса Общество включает эквиваленты денежных средств в состав денежных средств.

Свернутое отражение денежных потоков

Денежные потоки отражаются в отчете о движении денежных средств свернуто в случаях, когда они характеризуют не столько деятельность организации, сколько деятельность ее контрагентов, и (или) когда поступления от одних лиц обуславливают соответствующие выплаты другим лицам. В частности, Общество отражает свернуто следующие денежные потоки: а) денежные потоки комиссионера или агента в связи с осуществлением ими комиссионных или агентских услуг (за исключением платы за сами услуги); б) денежные потоки от поступления страховых премий на расчетный счет Общества после завершения передачи страхового портфеля; в) денежные потоки от поступления и платежей по суброгации и регрессам; г) денежные потоки от платежей и возвратов авансов по страховым операциям; д) выдача и возврат подотчетных сумм; ж) поступление и возврат ошибочных денежных средств.

Денежные потоки отражаются в отчете о движении денежных средств свернуто также в случаях, когда они отличаются быстрым оборотом, большими суммами и короткими сроками возврата, частности, Общество отражает свернуто следующие денежные потоки: а) взаимно обусловленные платежи и поступления по расчетам с использованием банковских карт; б) покупка и перепродажа финансовых вложений; в) осуществление краткосрочных финансовых вложений.

Учет активов и обязательств, стоимость которых выражена в иностранной валюте

Учет активов и обязательств, стоимость которых выражена в иностранной валюте, ведется в соответствии с Положением по бухгалтерскому учету ПБУ 3/2006 «Учет активов и обязательств, стоимость которых выражена в иностранной валюте».

Общество не производит переоценку рублевой стоимости полученных и уплаченных валютных авансов на отчетные даты.

Пересчет стоимости денежных знаков в кассе организации, средств на банковских счетах (банковских вкладах), денежных и платежных документов, ценных бумаг (за исключением акций), средств в расчетах, включая по заемным обязательствам с юридическими и физическими лицами производится на дату совершения операции в иностранной валюте, а также на отчетную дату.

Пересчет стоимости денежных знаков в кассе организации и средств на банковских счетах (банковских вкладах), выраженной в иностранной валюте, может производиться, кроме того, по мере изменения курса.

Курсовая разница подлежит зачислению на финансовые результаты Общества как прочие доходы или прочие расходы за исключением курсовой разницы, связанной с формированием уставного (складочного) капитала Общества, которая подлежит отнесению на добавочный капитал.

При составлении настоящей отчетности применены следующие курсы иностранных валют, установленные ЦБ РФ:

	<u>31 декабря 2016 года</u>	<u>31 декабря 2015 года</u>	<u>31 декабря 2014 года</u>
1 доллар США	60,6569	72,8827	56,2584
1 Евро	63,8111	79,6972	68,3427

6.12. Состав и методика расчета страховых резервов

При расчете страховых резервов Общество использует «Положение о формировании страховых резервов по страхованию иному, чем страхование жизни» (далее – Положение), утвержденное 26 августа 2015 года. В соответствии с Положением Общество формирует следующие страховые резервы:

- резерв незаработанной премии;
- резерв заявленных, но неурегулированных убытков (РЗУ);
- резерв произошедших, но незаявленных убытков (РПНУ);
- стабилизационный резерв;
- резерв для компенсации расходов на осуществление страховых выплат и прямое возмещение убытков по обязательному страхованию гражданской ответственности владельцев транспортных средств в последующие периоды.

Расчет величины резервов производится по каждому действующему на расчетную дату договору страхования, отдельно в отношении каждого застрахованного (если страховые риски, связанные с различными застрахованными, могут быть разделены) и, если это необходимо, по каждому страховому риску, предусмотренному договором страхования. Положение о формировании страховых резервов по страхованию иному, чем страхование жизни, разработано в соответствии с Правилами формирования страховых резервов по страхованию иному, чем страхование жизни, утвержденными приказом Министерства финансов Российской Федерации от 11 июня 2002 года № 51н (далее – Правила).

Методы, используемые для расчета резерва незаработанной премии

Расчет резерва незаработанной премии производится методом «pro rata temporis».

Методы, используемые для расчета резерва заявленных, но неурегулированных убытков

Расчет резерва заявленных, но неурегулированных убытков производится в соответствии с методом, изложенным в пунктах 26, 27 Правил формирования страховых резервов по страхованию иному, чем страхование жизни, утвержденными приказом Минфина России от 11 июня 2002 г. № 51н.

Методы, используемые для расчета резерва произошедших, но незаявленных убытков

Расчет резерва произошедших, но незаявленных убытков для всех учетных групп кроме 12 учетной группы производится на основе данных треугольника развития оплаченных убытков с использованием метода расчета, описанного в приказе Минфина России №51н и основанного на методе Борнхьютерра-Фергюсона. Для 12 учетной группы расчет резерва произошедших, но незаявленных убытков производится в соответствии с методом, изложенным в Приложении к Положению.

Стабилизационный резерв

Расчет стабилизационного резерва по учетным группам 7, 12, 14, 15 производится в соответствии с методом, изложенным в пункте 36 приказа Минфина России №51н. Расчет стабилизационного резерва по обязательному страхованию (сострахованию) гражданской ответственности владельцев транспортных средств производится исходя из показателей, указанных в пункте 43 приказа Минфина России №51н, в соответствии с методом, изложенным в пункте 44.

6.13. Доля перестраховщиков в резервах

Доля перестраховщика (перестраховщиков) в страховых резервах определяется по каждому договору (группе договоров) в соответствии с условиями договора (договоров) перестрахования.

Доля перестраховщиков в резерве незаработанной премии считается тем же методом, что и резерв незаработанной премии.

Доля перестраховщиков в резерве заявленных, но неурегулированных убытков считается тем же методом, что и резерв заявленных, но неурегулированных убытков.

Доля перестраховщиков в резерве произошедших, но незаявленных убытков, рассчитывается по каждой учетной группе как отношение заработанной премии перестраховщика к заработанной премии Страховщика (оба значения – за последние четыре квартала), помноженное на значение резерва произошедших, но незаявленных убытков.

Для расчета страховых резервов заработанная страховая премия определяется как страховая брутто-премия, начисленная в отчетном периоде, увеличенная на величину резерва незаработанной премии на начало отчетного периода и уменьшенная на величину резерва незаработанной премии на конец этого же периода. Заработанная премия перестраховщика определяется тем же методом применительно к перестраховщику.

6.14. Налоги

Общество отражает в учете и отчетности не только налог на прибыль, подлежащий уплате в бюджет, но и отложенные налоговые активы и обязательства, способные оказать влияние на величину налога на прибыль последующих отчетных периодов.

В учетной политике по налогу на прибыль Общество использует ПБУ 18/02 «Учет расчетов по налогу на прибыль организации». Применение данного положения позволяет отражать в бухгалтерском учете и отчетности различие налога на бухгалтерскую прибыль (убыток), признанного в бухгалтерском учете, от налога на налогооблагаемую прибыль, указанную в налоговой декларации по налогу на прибыль за отчетный период. Разницы между бухгалтерской и налогооблагаемой прибылью (убытком) отчетного года, образовавшиеся в результате различий в признании доходов и расходов, которые установлены в нормативных актах по бухгалтерскому учету и законодательством Российской Федерации по налогам и сборам, состоят из постоянных и временных. Под постоянными налоговыми разницами, обязательствами (активами) понимается сумма налога, которая приводит к увеличению (уменьшению) налоговых платежей по налогу на прибыль за отчетный период. Постоянные налоговые активы и обязательства признаются в том отчетном периоде, в котором возникает постоянная разница. Временные различия приводят к образованию отложенного налога на прибыль. Под отложенным налогом на прибыль понимается сумма, которая оказывает влияние на величину налога на прибыль, подлежащего уплате (зачету) в следующих отчетных периодах.

6.15. Иное

Затраты, произведенные Обществом в отчетном периоде, но относящиеся к следующим отчетным периодам, отражаются в бухгалтерском балансе в соответствии с условиями признания активов, установленными нормативными правовыми актами по бухгалтерскому учету, и подлежат списанию в порядке, установленном для списания стоимости активов данного вида. В бухгалтерском учете данные затраты отражаются по счету 97 «Расходы будущих периодов».

Если по конкретному вопросу в нормативных правовых актах не установлены способы ведения бухгалтерского учета, то при формировании учетной политики осуществляется разработка организацией соответствующего способа, исходя из настоящего и иных положений по бухгалтерскому учету, а также Международных стандартов бухгалтерской (финансовой) отчетности (п. 7 ПБУ 1/2008).

В связи с утверждением Банка России новых отраслевых стандартов бухгалтерского учета (ОСБУ) для некредитных финансовых организаций (НФО), в том числе Положение Банка России от 2 сентября 2015 г. №486-П «О Плана счетов бухгалтерского учета в некредитных финансовых организациях и порядке его применения» и введением их в действие с 1 января 2017 года, в 2016 году Общество осуществляло мероприятия по переходу на План счетов и отраслевые стандарты бухгалтерского учёта для некредитных финансовых организаций.

Учетная политика, применяемая с 01 января 2017 года, подготовлена в соответствии с требованиями новых отраслевых стандартов бухучета в некредитных финансовых организациях и соответствует принципам МСФО.

Начиная с 1 января 2017 года, Общество будет вести бухгалтерский учет на лицевых счетах, содержащих 20 знаков.

Изменения коснутся порядка учета всех хозяйственных и финансовых операций Общества, максимально приближая его к требованиям и стандартам международной финансовой отчетности (МСФО).

В соответствии с Учетной политикой Общество меняет принципы учета следующих операций:

1. Учет страховых операций:

- к страховым относятся договора, которые содержат значительный страховой риск. Если в договоре значительный страховой риск отсутствует, то такие договора признаются не страховыми (при условии отсутствия финансового риска);
- Общество проводит классификацию договоров страхования на краткосрочные и долгосрочные;
- учет доходов и расходов Общество по страховым премиям по операциям страхования, сострахования и перестрахования ведет в разрезе линий бизнеса;
- в Обществе определен следующий момент признания страховой премии:

По краткосрочным договорам страхования:

- Начало ответственности после даты заключения - страховая премия признается с даты начала несения ответственности по договору в сумме страховой премии;
- Начало ответственности до даты заключения - страховая премия признается с даты заключения договора в сумме страховой премии.

По долгосрочным договорам страхования:

- Единовременная оплата - страховая премия признается аналогично признанию премии по краткосрочным договорам страхования;

График платежей:

- Страховая премия в первый год признается аналогично признанию премии по краткосрочным договорам страхования;
- Страховая премия по долгосрочным договорам страхования во второй и последующие годы признается на дату начала очередного страхового года в размере подлежащих уплате в данном году страховых премий
- Общество в полном объеме отражает страховые резервы (обязательства) и доли перестраховщиков в страховых резервах (обязательствах), оценка которых проводилась в соответствии с регуляторными требованиями. По состоянию на отчетную дату Общество проводит оценку страховых резервов, а также доли перестраховщиков в страховых резервах по договорам страхования и перестрахования по страхованию иному, чем формирование в соответствии с принципами наилучшей оценки.

2. Учет ценных бумаг:
 - Общество применяет МСФО (IAS) 39 «Финансовые инструменты: признание и оценка» для учета ценных бумаг;
 - общество классифицирует имеющиеся у него ценные бумаги как ценные бумаги, оцениваемые по справедливой стоимости через прибыль или убыток (FVTPL);
3. Учет займов выданных и размещенных депозитов:
 - Общество применяет МСФО (IAS) 39 «Финансовые инструменты: признание и оценка» для учета денежных средств, предоставленных (размещенных) по договору займа или договору банковского вклада;
 - учет по амортизированной стоимости по эффективной ставке процента (ЭСП);
 - затраты по сделке, непосредственно связанные с выдачей займа (размещением депозита) являются частью ЭСП.
4. Учет доходов и расходов:
 - классификация доходов и расходов более подробная;
 - введена концепция прочего совокупного дохода (доходы и расходы, отражаемые в капитале);
 - введена концепция дисконтирования.

При переходе с российских стандартов бухгалтерского учета (РСБУ) на ОСБУ Обществом будут произведены корректирующие записи по счетам бухгалтерского учета при формировании входящего сальдо по состоянию на 1 января 2017 года через прибыль/убыток отчетного 2016 года.

По состоянию на дату утверждения прилагаемой годовой бухгалтерской отчетности Общество находится в процессе перехода на ОСБУ и ЕПС.

7. НЕМАТЕРИАЛЬНЫЕ АКТИВЫ И ЗАПАСЫ

Движение нематериальных активов в течение отчетного периода представлено в Пояснениях к бухгалтерскому балансу (Приложение № 3 к Приказу Министерства финансов Российской Федерации от 2 июля 2010 года № 66н, далее – Пояснения), Таблица 1.1.

По состоянию на 31 декабря 2016 года у Общества не было нематериальных активов с неопределенным сроком полезного использования.

Информация о наличии и движении запасов в отчетном периоде представлена в Таблице 4.1 Пояснений к бухгалтерскому балансу.

Общество произвело расходы по приобретению неисключительных прав и лицензий. В бухгалтерском учете данные расходы отражаются по счету 97 «Расходы будущих периодов», имеют долгосрочный характер и включаются в I разделе Бухгалтерского баланса «Внеоборотные активы» (строка «Запасы»).

8. ОСНОВНЫЕ СРЕДСТВА И ДОХОДНЫЕ ВЛОЖЕНИЯ В МАТЕРИАЛЬНЫЕ ЦЕННОСТИ

Движение и наличие основных средств и доходных вложений в материальные ценности и соответствующего накопленного износа представлено в Таблице 2.1 Пояснений к бухгалтерскому балансу.

По состоянию на 31 декабря 2016 года и 31 декабря 2015 года полностью амортизированные основные средства отсутствуют.

Информация об изменениях стоимости основных средств, в которой они приняты к бухгалтерскому учету (достройка, дооборудование, реконструкция, частичная ликвидация и переоценка объектов основных средств) представлена в Таблице 2.3 Пояснений к бухгалтерскому балансу.

Информация о движении и наличии объектов незавершенного строительства и незаконченных операциях по приобретению, модернизации и т.п. основных средств представлена в Таблице 2.2 Пояснений к бухгалтерскому балансу.

9. ФИНАНСОВЫЕ ВЛОЖЕНИЯ

Информация о наличии и движении финансовых вложений в отчетном периоде представлена в Таблице 3.1 Пояснений к бухгалтерскому балансу.

Финансовые вложения, по которым можно определить текущую рыночную стоимость, в отчетности показываются по рыночной стоимости в соответствии с официальными котировками ценных бумаг на отчетную дату, полученные по данным ПАО «Московская биржа» на сайте <http://moex.com/>

По состоянию на 31 декабря стоимость финансовых вложений составила:

	31 декабря 2016 года	31 декабря 2015 года	31 декабря 2014 года
Долговые финансовые вложения, по которым текущая рыночная стоимость определяется	499 020	147 498	139 409

Сроки погашения финансовых вложений на 31 декабря 2016 г. представлены в следующей таблице:

Год погашения	2017 год	2018 год	2020 год	2021 год	2023 год	Итого
Государственные и муниципальные ценные бумаги	17 081	4 879	1 979	22 347	9 018	55 304
Облигации корпоративные	259 273	129 938	-	54 505	-	443 716
Итого	<u>276 354</u>	<u>134 817</u>	<u>1 979</u>	<u>76 852</u>	<u>9 018</u>	<u>499 020</u>

Сроки погашения финансовых вложений на 31 декабря 2015 года представлены в следующей таблице:

Год погашения	2016 год	2017 год	2018 год	2019 год	Итого
Государственные ценные бумаги	59 155	33 806	11 968	32 913	137 842
Облигации корпоративные	-	9 656	-	-	9 656
Итого	<u>59 155</u>	<u>43 462</u>	<u>11 968</u>	<u>32 913</u>	<u>147 498</u>

Сроки погашения финансовых вложений на 31 декабря 2014 г. представлены в следующей таблице:

Год погашения	2016 год	2017 год	2018 год	2019 год	Итого
Государственные ценные бумаги	53 938	29 798	19 388	27 281	130 405
Облигации корпоративные	-	9 004	-	-	9 004
Итого	<u>53 938</u>	<u>38 802</u>	<u>19 388</u>	<u>27 281</u>	<u>139 409</u>

По состоянию на 31 декабря 2016 долговые финансовые вложения в размере 499 020 тыс.руб. находились в доверительном управлении (31 декабря 2015 года, 31 декабря 2014 года долговые финансовые вложения в доверительном управлении отсутствовали).

По состоянию на 31 декабря 2016 года Обществом были осуществлены следующие депозитные вклады:

Депозиты в разрезе банков	Сумма	Срок погашения	Процентная ставка
АО «ЮниКредит Банк»	100 000	2017 год	11,70%
ПАО «СОВКОМБАНК»	70 000	2018 год	9,50%
Итого депозитные вклады	170 000		

По состоянию на 31 декабря 2015 года Обществом были осуществлены следующие депозитные вклады:

Депозиты в разрезе банков	Сумма	Срок погашения	Процентная ставка
АО «ЮниКредит Банк»	145 871	2016 год	6,6% - 16,8%
АО «ЮниКредит Банк»	100 000	2017 год	11,70%
Акционерный коммерческий банк «РОСБАНК» (ПУБЛИЧНОЕ АКЦИОНЕРНОЕ ОБЩЕСТВО)	20 000	2016 год	11,16%
Итого депозитные вклады	265 871		

По состоянию на 31 декабря 2014 года Обществом были осуществлены следующие депозитные вклады:

Депозиты в разрезе банков	Сумма	Срок погашения	Процентная ставка
АО «КРЕДИТ ЕВРОПА БАНК»	70 000	2015 год	12%
АО «ЮниКредит Банк»	19 413	2015 год	6,6% - 16,8%
Акционерный коммерческий банк «РОСБАНК» (ПУБЛИЧНОЕ АКЦИОНЕРНОЕ ОБЩЕСТВО)	20 000	2016 год	11,16%
Итого депозитные вклады	109 413		

На 31 декабря 2016 года сумма депозитных вкладов в кредитных учреждениях в размере 170 000 тыс. руб. (31 декабря 2015 года: 265 871 тыс. руб., 31 декабря 2014 года: 109 413 тыс. руб.) выражена в рублях.

9.1. Предоставленные займы

27 января 2016 года Общество выдало займ АО «Страховая компания БЛАГОСОСТОЯНИЕ» ИНН 7710601270 в размере 85 000 тыс. руб., сроком до 31 мая 2016 года под 15% годовых. В срок до 18 мая 2016 займ размере 85 000 тыс. руб. и проценты по нему в размере 2 832 тыс. руб. были погашены.

17 февраля 2015 года Общество выдало займ АО «Страховая компания БЛАГОСОСТОЯНИЕ» ИНН 7710601270 в размере 18 000 тыс. руб., сроком до 31 марта 2015 года под 16% годовых. 13 марта 2015 года займ размере 18 000 тыс. руб. и проценты по нему в размере 174 тыс. руб. были погашены.

В 2014 году Общество займы не выдавало.

10. ДЕБИТОРСКАЯ ЗАДОЛЖЕННОСТЬ

Информация о наличии и движении дебиторской задолженности за отчетный период представлена в Таблице 5.1. Пояснений к бухгалтерскому балансу. В оборотах не включена дебиторская задолженность, образовавшаяся и погашенная в одном отчетном периоде.

По состоянию на 31 декабря 2016 года сумма дебиторской задолженности по расчетам со страхователями в размере 46 063 тыс. руб. (31 декабря 2015 года: 17 262 тыс. руб., 31 декабря 2014 года: 721 тыс. руб.) выражена в рублях.

По состоянию на 31 декабря 2016 дебиторская задолженность в размере 9 629 тыс.руб. находилась в доверительном управлении (31 декабря 2015 года, 31 декабря 2014 года дебиторская задолженность в доверительном управлении отсутствовала).

11. ДЕНЕЖНЫЕ СРЕДСТВА И ИХ ЭКВИВАЛЕНТЫ

Денежные средства включают по состоянию на 31 декабря:

	<u>31 декабря 2016 года</u>	<u>31 декабря 2015 года</u>	<u>31 декабря 2014 года</u>
Денежные средства в рублях в кассе и на счетах в банках	316 244	42 016	37 729
Денежные средства в иностранной валюте на счетах в банках	<u>447</u>	<u>786</u>	<u>76</u>
Итого денежные средства в составе отчета о движении денежных средств	<u><u>316 691</u></u>	<u><u>42 802</u></u>	<u><u>37 805</u></u>

У Общества нет денежных средств и их эквивалентов, которые по состоянию на 31 декабря 2016, 2015 и 2014 годов недоступны для использования.

По состоянию на 31 декабря 2016, 2015 и 2014 годов в пользу Общества нет открытых аккредитивов.

12. ПРОЧИЕ АКТИВЫ

Прочие активы по состоянию на 31 декабря включают:

	<u>31 декабря 2016 года</u>	<u>31 декабря 2015 года</u>	<u>31 декабря 2014 года</u>
Остатки денежных средств на корпоративных картах сотрудников	217	327	-
Денежные средства на р/с в Д.У.	<u>1 764</u>	<u>-</u>	<u>-</u>
Итого прочие активы в составе бухгалтерского баланса	<u><u>1 981</u></u>	<u><u>327</u></u>	<u><u>-</u></u>

По состоянию на 31 декабря 2016 денежные средства на р/с в Д.У в размере 1 764 тыс.руб. находились в доверительном управлении (31 декабря 2015 года, 31 декабря 2014 года денежные средства на р/с в Д.У. в доверительном управлении отсутствовали).

13. УСТАВНЫЙ КАПИТАЛ

В обращении находится следующее количество акций:

	Кол-во акций в обращении		Кол-во собственных акций, выкупленных у акционеров	Уставный капитал (тыс. руб.)	Собственные акции, выкупленные у акционеров (тыс. руб.)
	Привилегированные акции	Обыкновенные акции			
На 31 декабря 2014 года	-	4 290 000	-	300 300	-
Эмиссия акций	-	-	-	-	-
Покупка собственных акций, выкупленных у акционеров	-	-	-	-	-
Продажа собственных акций, выкупленных у акционеров	-	-	-	-	-
На 31 декабря 2015 года	-	4 290 000	-	300 300	-
Эмиссия акций	-	-	-	-	-
Покупка собственных акций, выкупленных у акционеров	-	-	-	-	-
Продажа собственных акций, выкупленных у акционеров	-	-	-	-	-
На 31 декабря 2016 года	-	4 290 000	-	300 300	-

Количество акций, выпущенных и полностью оплаченных по состоянию на 31 декабря 2016, 2015 и 2014 годов составило: 4 290 000 штук.

Номинальная стоимость акций Общества, находящихся в собственности Общества, его дочерних и зависимых обществ по состоянию на 31 декабря 2016 года равна 70 рублей.

В собственности Общества по состоянию на 31 декабря 2016, 2015 и 2014 годов акций нет.

В 2016, 2015 и 2014 годах дивиденды по обыкновенным акциям не объявлялись и не выплачивались.

14. ОЦЕНОЧНЫЕ ОБЯЗАТЕЛЬСТВА

Информация о наличии и движении оценочных обязательств за отчетный период представлена в Таблице 7. Пояснений к бухгалтерскому балансу.

Ниже представлено движение по оценочным обязательствам:

	Гарантийные обязательства	Судебные иски	Неиспользованные отпуска	Другие резервы	Итого
31 декабря 2014 года	1 340	-	1 458	1 330	4 128
Признано в отчетном периоде	9 324	471	4 067	1 026	14 888
Списано в счет отражения затрат или признания кредиторской задолженности	(1 340)	-	(2 683)	(1 330)	(5 353)
31 декабря 2015 года	9 324	471	2 842	1 026	13 663
Признано в отчетном периоде	6 236	166	5 555	1 779	13 736
Списано в счет отражения затрат или признания кредиторской задолженности	(9 324)	(471)	(5 609)	(1 026)	(16 430)
31 декабря 2016 года	6 236	166	2 788	1 779	10 969

Резервы по состоянию на 31 декабря имели следующую структуру:

Из общей суммы резервов	31 декабря 2016 года	31 декабря 2015 года	31 декабря 2014 года
Долгосрочные	-	-	-
Краткосрочные	10 969	13 663	4 128
Итого	10 969	13 663	4 128

14.1. Гарантийные обязательства

На конец года в бухгалтерской (финансовой) отчетности был отражен резерв предстоящих расходов на выплату годовых бонусов работникам Общества, который был определен на основе данных о количестве работников, у которых в трудовом договоре прописан контрактный бонус, выплаченном им вознаграждении за последний месяц отчетного года и суммы налогов, подлежащей начислению с годового вознаграждения. Предполагается, что в течение 2017 года на эти цели будет истрчено 6 236 тыс. руб.

14.2. Судебные иски

Резерв создан в отношении судебных исков, в которых Общество выступает в качестве Ответчика. Расчет осуществлен исходя из заявленной Истцом суммы иска с учетом вероятности его реализации и судебных издержек. По мнению руководства, фактический расход по судебным искам в 2017 году не превысит сумму резерва в размере 166 тыс. руб., отраженную в отчетности по состоянию на 31 декабря 2016 года.

14.3. Резервы на предстоящую оплату отпусков работникам

Резерв создан в отношении предстоящих расходов по оплате Обществом отпусков работников, не использованных по состоянию на 31 декабря 2016 года. Ожидается, что остаток резерва на 31 декабря 2016 года будет использован в первой половине 2017 года. По мнению руководства, фактический расход по выплате отпусков не превысит сумму резерва, отраженную в отчетности по состоянию на 31 декабря 2016 года.

14.4. Другие резервы

В соответствии с требованиями российского законодательства, а также принятыми на себя обязательствами, Общество несет расходы по проведению аудита (подготовке аудиторского заключения) и расходы по актуарному оцениванию. В отношении данных обязательств Обществом сформирован резерв по стоимости услуг, отраженных в договорах на оказание аудиторских услуг и услуг актуарного оценивания в размере 1 779 тыс. руб.

15. КРЕДИТОРСКАЯ ЗАДОЛЖЕННОСТЬ

Наличие и движение кредиторской задолженности в отчетном периоде раскрывается в Таблице 5.3 Пояснений к бухгалтерскому балансу. В оборотах не включена кредиторская задолженность, образовавшаяся и погашенная в одном отчетном периоде.

Кредиторская задолженность по расчетам со страхователями и страховыми агентами в сумме 201 274 тыс. руб. по состоянию на 31 декабря 2016 года (31 декабря 2015 года: 54 049 тыс. руб., 31 декабря 2014 года: 1 312 тыс. руб.) была выражена в рублях.

Кредиторская задолженность по расчетам с перестраховщиками в сумме 3 101 тыс. руб. по состоянию на 31 декабря 2016 года (31 декабря 2015 года: 1 845 тыс. руб., 31 декабря 2014 года: 186 тыс. руб.) была выражена в рублях.

15.1. Задолженность перед государственными внебюджетными фондами

Задолженность перед государственными внебюджетными фондами по состоянию на 31 декабря 2016 (2015 и 2014) у Общества отсутствует.

15.2. Задолженность по налогам и сборам

По состоянию на 31 декабря 2016 (2015 и 2014) Общество не имело просроченных обязательств по налогам и сборам.

16. ПРОЧИЕ ОБЯЗАТЕЛЬСТВА

На 31 декабря прочие обязательства состояли из следующих позиций:

Виды обязательств	31 декабря 2016 года		31 декабря 2015 года		31 декабря 2014 года	
	Долго- срочные	Кратко- срочные	Долго- срочные	Кратко- срочные	Долго- срочные	Кратко- срочные
Резерв предупредительных мероприятий	-	-	-	-	5 596	-
Итого	-	-	-	-	5 596	-

17. РАСКРЫТИЕ ИНФОРМАЦИИ ПО ДОХОДАМ И РАСХОДАМ ОБЩЕСТВА

Информация по операциям прямого страхования представлена ниже (ПБУ10/99):

Виды деятельности 2016 год	Сумма начисленной премии (тыс. руб.)		Выплаты и возвраты (тыс. руб.)*	
		%		%
Добровольное страхование от несчастных случаев и болезней	1 309 169	44,73	108 101	54,27
Добровольное медицинское страхование	131 859	4,51	14 882	7,47
Добровольное страхование прочего имущества граждан	456 286	15,59	28 394	14,26
Добровольное страхование гражданской ответственности за причинение вреда третьим лицам	107 719	3,68	2 897	1,45
Добровольное страхование финансовых рисков	921 748	31,49	44 687	22,44
Обязательное страхование гражданской ответственности владельцев транспортных средств	14	-	214	0,11
Итого за 2016 год	2 926 795	100	199 175	100

*Выплаты и возвраты показаны до возмещения убытков в виде доходов по суброгационным и регрессным требованиям.

В 2016 году результат от операций по страхованию иному, чем страхование жизни составил 196 520 тыс. руб.

Виды деятельности 2015 год	Сумма начисленной премии (тыс. руб.)	%	Выплаты и возвраты (тыс. руб.)*	%
Добровольное страхование от несчастных случаев и болезней	276 516	45,56	15 898	67,02
Добровольное медицинское страхование	54 863	9,04	3 421	14,42
Добровольное страхование прочего имущества граждан	98 487	16,23	1 989	8,38
Добровольное страхование гражданской ответственности владельцев автотранспортных средств	-	-	293	1,24
Добровольное страхование гражданской ответственности за причинение вреда третьим лицам	41 420	6,82	689	2,90
Добровольное страхование финансовых рисков	135 622	22,35	980	4,13
Обязательное страхование гражданской ответственности владельцев транспортных средств	29	-	451	1,90
Итого за 2015 год	606 937	100	23 721	100

*Выплаты и возвраты показаны до возмещения убытков в виде доходов по суброгационным и регрессным требованиям.

В 2015 году результат от операций по страхованию иному, чем страхование жизни составил 1 153 тыс. руб.

Информация по операциям исходящего перестрахования представлена ниже (ПБУ10/99):

Виды деятельности 2016 год	Доля перестрахов- щиков в сумме начисленной премии (тыс. руб.)	%	Доля перестрахов- щиков в выплатах и возвратах (тыс. руб.)	%
Добровольное страхование от несчастных случаев и болезней	13 920	91,29	2 201	100
Добровольное страхование прочего имущества граждан	839	5,50	-	-
Добровольное страхование финансовых рисков	489	3,21	-	-
Итого за 2016 год	15 248	100	2 201	100

Виды деятельности 2015 год	Доля перестрахов- щиков в сумме начисленной премии (тыс. руб.)	%	Доля перестрахов- щиков в выплатах и возвратах (тыс. руб.)	%
Добровольное страхование от несчастных случаев и болезней	14 906	94,86	85	100
Добровольное страхование прочего имущества граждан	627	3,99	-	-
Добровольное страхование финансовых рисков	180	1,15	-	-
Итого за 2015 год	15 713	100	85	100

Информация о страховых резервах представлена в Таблице 6 Пояснений к бухгалтерскому балансу и отчету о финансовых результатах.

Информация о расходах по элементам затрат представлена в Таблице 6 Пояснений к бухгалтерскому балансу и отчету о финансовых результатах.

18. ПРОЧИЕ ДОХОДЫ И РАСХОДЫ

Информация о прочих доходах и расходах Общества представлена в Таблице 8.6 «Прочие доходы и расходы» Пояснений к бухгалтерскому балансу и отчету о финансовых результатах.

Также данные по статьям (группам статей) «прочие», «иные» или «другие» представлены в Таблицах 8.2. Состоявшиеся убытки по страхованию иному, чем страхование жизни, 8.4 «Аквизиционные расходы» и 8.7 «Доходы и расходы страховщика, не связанные со страховыми операциями».

В течение 2016 года были произведены и понесены следующие прочие доходы и расходы:

18.1. Расходы по урегулированию убытков

По таблице 8.2: Расходы по урегулированию убытков по статье «другие расходы по урегулированию убытков» (строка 8579) представлены следующими статьями:

	<u>2016</u>	<u>2015</u>
Расходы по добровольному страхованию сотрудников, занятых оформлением и осуществлением страховых выплат	140	59
Итого другие расходы по урегулированию убытков	<u>140</u>	<u>59</u>

18.2. Аквизиционные расходы

По таблице 8.4.2 Аквизиционные расходы по страхованию иному, чем страхование жизни по статье «прочие расходы, возникающие в процессе заключения договоров страхования, сострахования, перестрахования» (строка 8749) представлены следующими статьями:

	<u>2016</u>	<u>2015</u>
Страховые взносы в государственные внебюджетные фонды с вознаграждений страховых агентов – физических лиц, не признаваемым индивидуальными предпринимателями	478	818
Расходы по добровольному страхованию сотрудников, занятых оформлением документации по заключению договоров страхования	216	211
Итого прочие расходы, возникающие в процессе заключения договоров страхования, сострахования, перестрахования	<u>694</u>	<u>1 029</u>

18.3. Прочие доходы и расходы

По таблице 8.6.2 Прочие доходы по страхованию иному, чем страхование жизни по статье «иные доходы, непосредственно связанные с проведением операций» (строка 9490) представлены следующими статьями:

	<u>2016</u>	<u>2015</u>
Списанная кредиторская задолженность перед страхователями, агентами, брокерами по договорам страхования	32	1
Возврат комиссии по агентским договорам	2 377	-
Курсовая разница	6 816	6 109
Итого иные доходы, непосредственно связанные с проведением операций по страхованию иному, чем страхование жизни	<u>9 225</u>	<u>6 110</u>

По таблице 8.6.2. Прочие расходы по страхованию иному, чем страхование жизни по статье «иные расходы, непосредственно связанные с проведением операций» (строка 9590) представлены следующими статьями:

	2016	2015
Курсовая разница	7 426	7 446
Судебные расходы и арбитражные сборы	140	357
Обеспечение деятельности РСА	100	100
Списанная дебиторская задолженность перед страхователями, агентами, брокерами по договорам страхования	1 932	28
Итого иные расходы, непосредственно связанные с проведением операций по страхованию иному, чем страхование жизни	9 598	7 931

18.4. Доходы и расходы страховщика, не связанные со страховыми операциями

По таблице 8.7: Управленческие расходы по статье «прочие управленческие расходы» (строка 9619) представлены следующими статьями:

	2016	2015
Расходы по добровольному страхованию управленческого и общехозяйственного персонала	1 858	1 461
Нотариальные услуги	1 036	1 249
Услуги по архивному хранению документов	694	635
Корпоративные мероприятия, подарки	-	302
Маркетинговые расходы	1 745	258
Переводческие услуги	-	226
Информационные услуги по ведению реестра акционеров	160	137
Итого прочие управленческие расходы	5 493	4 268

Прочие доходы по статье «другие доходы» (строка 9629) представлены следующими статьями:

	2016	2015
Доход от инвестирования собственных средств	173 658	27 145
Изменение стоимости финансовых вложений в результате корректировки оценки	4 800	13 142
Списание средств Резерва предупредительных мероприятий на финансовый результат	-	5 596
Возврат резерва предстоящих расходов	19 522	2 671
Курсовая разница	229	1 188
Возврат резерва сомнительных долгов по хозяйственным операциям	-	859
Списанная кредиторская задолженность	-	2
Итого другие доходы	198 209	50 603

Прочие расходы по статье «другие расходы» (строка 9639) представлены следующими статьями:

	2016	2015
Резерв предстоящих расходов	8 182	10 821
Изменение стоимости финансовых вложений в результате корректировки оценки	1 995	7 847
Расходы на вознаграждения работников	1 588	739
Курсовая разница	549	683
Расход от инвестирования собственных средств	152 307	654
Резерв сомнительных долгов по хозяйственным операциям	-	129
Госпошлина	24	60
НДС списанный в затраты	17	31
Штрафы	140	12
Прочие налоги	-	15
Списанная дебиторская задолженность по хозяйственным операциям	7	9
Корпоративные мероприятия	534	-
Прочие	143	-
Итого другие расходы	165 486	21 000

18.5. Форма №4 Отчет о движении денежных средств

Раздел. Денежные потоки от текущих операций

Прочие поступления (строка 1190) представлены следующими статьями:

	<u>2016</u>	<u>2015</u>
Возврат налогов и сборов	-	1 739
Финансовое обеспечение расходов на выплату пособий по ВНиМ	-	661
Взыскано по решению суда	-	151
Возврат ошибочно списанных денежных средств по инкассо	-	107
Возврат из-за неправильных реквизитов	312	-
Доход от реализации имущества по операциям абандон	113	-
Прочие	40	36
Итого прочие поступления	<u>465</u>	<u>2 694</u>

Прочие платежи (строка 1290) представлены следующими статьями:

	<u>2016</u>	<u>2015</u>
Налоги, страховые взносы	22 333	17 156
Выдача подотчет	862	1 195
Расчетно-кассовое обслуживание	588	792
Оплата поставщикам по поручениям сотрудников	146	95
Перечисление средств в АО «СК БЛАГОСОСТОЯНИЕ» по переданному страховому портфелю	45	26
Госпошлина	19	22
Прочие	218	989
Итого прочие платежи	<u>24 211</u>	<u>20 275</u>

Раздел. Денежные потоки от инвестиционных операций

Прочие поступления (строка 2190) представлены следующими статьями:

	<u>2016</u>	<u>2015</u>
Проценты по депозитам и остаткам на расчетных счетах	22 593	14 471
Итого прочие поступления, в т.ч.:	<u>22 593</u>	<u>14 471</u>

Прочие платежи (строка 2290) представлены следующими статьями:

	<u>2016</u>	<u>2015</u>
Размещение денежных средств на спец.счета	-	156 458
Налог на прибыль с доходов в виде процентов по государственным ценным бумагам	1 182	1 742
Услуги брокера	-	404
Услуги депозитария	-	6
Итого прочие поступления	<u>1 182</u>	<u>158 610</u>

19. ИЗМЕНЕНИЕ ОЦЕНОЧНЫХ ЗНАЧЕНИЙ

Информация о наличии и движении Резерва по сомнительным долгам в отчетном периоде представлена в Таблице 5.1 Пояснений к бухгалтерскому балансу.

20. РАСЧЕТЫ ПО НАЛОГУ НА ПРИБЫЛЬ

В соответствии с ПБУ 18/02 в 2016 и 2015 годах возникли следующие налоговые разницы:

	<u>2016</u>	<u>2015</u>
Прибыль (убыток) до налогообложения, по бухгалтерскому учету (по ставке налога на прибыль 20%)	141 445	(53 057)
Прибыль (убыток) до налогообложения, по бухгалтерскому учету (по ставке налога на прибыль 15%)	8 326	11 593
Сумма условного расхода (условного дохода) по налогу на прибыль	28 289	(10 611)
Постоянные разницы текущего периода,		
- по расходам на вознаграждения работников	318	148
- по сверхнормативным расходам на командировочные, представительские, услуги нотариуса сверх тарифа	59	65
- по расходам на корпоративные мероприятия и подарки	115	60
- по прочим расходам, не уменьшающим налогооблагаемую базу	61	30
- корректировка договоров прошлого периода	-	1
- по расходам на аудит	66	-
- по судебным расходам	10	-
- возврат заработной премии	386	-
Итого постоянные разницы текущего периода	1 015	304
Временные разницы отчетного периода, в т.ч.:		
- переоценка ценных бумаг до рыночной стоимости	1 255	(1 618)
- выручка от погашения номинала ценных бумаг	1 600	(1 600)
- списана накопленная амортизация по капитальным вложениям	(2)	(28)
- формирование резерва предстоящих расходов	1 636	3 675
- возврат резерва предстоящих расходов	(3 708)	(534)
- формирование резерва сомнительных долгов (общехоз.)	1 750	26
- возврат резерва сомнительных долгов (общехоз.)	-	(450)
- по расходам на добровольное страхование работников	12	39
- признание (использование) налоговых убытков прошлых лет	(31 847)	10 797
Временные разницы отчетного периода, в т.ч.:	(29 304)	10 307
Налогооблагаемая прибыль, ставка 20%		
Налог на прибыль по ставке 20%	-	-
Налогооблагаемая прибыль, ставка 15%	8 326	11 593
Налог на прибыль по ставке 15%	(1 249)	(1 739)
Штрафы за нарушение налогового законодательства	-	(1)

	<u>31 декабря 2016 года</u>	<u>31 декабря 2015 года</u>	<u>31 декабря 2014 года</u>
Отложенные налоговые активы/(обязательства), относящиеся к:			
Доход от погашения номинала облигаций	-	(1 600)	-
Резерв предстоящих расходов и резерв сомнительных долгов	3 444	4 718	1 017
Резерв предстоящих расходов и резерв сомнительных долгов (возврат резервов)	(32)	(984)	-
по расходам на страхование работников	51	39	-
Реализация ценных бумаг	507	507	507
Переоценка ценных бумаг	(363)	(1 618)	-
Налоговые убытки, перенесенные на будущие периоды	19 156	51 003	40 206
Прочее	65	67	95
Чистые отложенные налоговые активы	22 828	52 132	41 825

21. ПРИБЫЛЬ НА ОДНУ АКЦИЮ

У Общества нет потенциальных разводняющих обыкновенных акций; соответственно, разводненная прибыль на акцию равна базовой прибыли на акцию.

	<u>2016</u>	<u>2015</u>
Средневзвешенное число обыкновенных акций в обращении (в тысячах)	4 290	4 290
За вычетом средневзвешенного числа собственных акций выкупленных (в тысячах)	-	-
Средневзвешенное число обыкновенных акций в обращении (в тысячах)	-	-
Прибыль/(убыток) за год, приходящийся на акционеров материнской компании	119 218	(32 896)
Базовая и разводненная прибыль/(убыток) на акцию, в руб.	27.79	(7.67)

22. ИНФОРМАЦИЯ О ВЫПОЛНЕНИИ ТРЕБОВАНИЙ ФИНАНСОВОЙ УСТОЙЧИВОСТИ И ПЛАТЕЖЕСПОСОБНОСТИ

К страховым компаниям, осуществляющим деятельность на территории Российской Федерации применяется требование платежеспособности в соответствии с действующим законодательством РФ. Нормативная маржа платежеспособности для Общества, осуществляющей, в соответствии с классификацией РФ, общее страхование, рассчитывается как наибольшее из двух величин: 16% валовых премий отчетного года или 23% от среднегодовой величины страховых выплат за последние три года. При этом делается вычет на перестрахование на основе выплат перестраховщиков за последние 3 года, который рассчитывается как процент от валовых премий за данные годы.

В 2016 году Общество полностью соблюдало все внешние требования к капиталу и марже платежеспособности. По состоянию на 31 декабря 2016 года фактический размер маржи платежеспособности составил 438 173 тыс. руб., нормативный размер маржи платежеспособности – 436 314 тыс. руб. Превышение фактического размера маржи платежеспособности над нормативным составило 1 859 тыс. руб.

В случае возникновения в будущем дефицита фактической маржи платежеспособности, Общество как часть группы АО «СК БЛАГОСОСТОЯНИЕ» имеет широкий круг возможных средств для урегулирования этой ситуации, который включает, но не ограничивается следующими мерами:

- Реорганизация бизнес процессов
- Докапитализация

Фактически предпринятые меры будут зависеть от сложившейся ситуации и решения совета директоров собственника Общества.

23. ИНФОРМАЦИЯ О ФОНДЕ ПРЕДУПРЕДИТЕЛЬНЫХ МЕРОПРИЯТИЙ

По состоянию на 31 декабря 2016 Резерв предупредительных мероприятий не формировался.

24. СВЯЗАННЫЕ СТОРОНЫ

В процессе осуществления финансово-хозяйственной деятельности Общество производит операции с обществами, которые являются связанными сторонами.

К операциям со связанными сторонами, в основном, относятся операции:

- финансовые операции, включая предоставление займов и размещение денежных средств в депозиты кредитных организаций;
- заключение договоров личного страхования (застрахованные - сотрудники Общества).

Для целей настоящей бухгалтерской (финансовой) отчетности в соответствии с ПБУ 11/2008 «Информация о связанных сторонах» были выделены следующие связанные стороны (с 3 июня 2014 года по настоящее время):

№	Полное наименование юридического лица или фамилия, имя, отчество связанной стороны	Место нахождения юридического лица или место жительства физического лица	Основание, в силу которого сторона признается связанным	Доля участия связанной стороны в уставном капитале Общества, %	Доля участия Общества в уставном капитале связанной стороны, %
Основное хозяйственное общество					
1.	- АО «СК БЛАГОСОСТОЯНИЕ»	127055, г. Москва, Новолесная ул. д. 2	Компания АО «СК БЛАГОСОСТОЯНИЕ» имеет более чем 50% общего количества голосов Общества	99,99%	-
Основной управленческий персонал					
2.	- Максимов Дмитрий Андреевич	г. Москва	Лицо является единоличным исполнительным органом Общества	-	-
Другие связанные стороны					
3.	- НПФ «БЛАГОСОСТОЯНИЕ ЭМЭНСИ»	127055, г. Москва, Новолесная ул. д. 2	Компания НПФ «БЛАГОСОСТОЯНИЕ ЭМЭНСИ» принадлежит к той же группе лиц, к которой принадлежит Общество	-	-
4.	- ООО «Велби Холдинг»	127055, г. Москва, Новолесная ул. д. 2	Компания ООО «Велби Холдинг» принадлежит к той же группе лиц, к которой принадлежит Общество	0,01%	
5.	- НПФ «БЛАГОСОСТОЯНИЕ»	127006, г. Москва, ул. Малая Дмитровка, д. 10	Компания НПФ «БЛАГОСОСТОЯНИЕ» принадлежит к той же группе лиц, к которой принадлежит Общество	-	-
6.	- АКБ «Абсолют Банк» (ПАО)	127051, г. Москва, Цветной бульвар, д. 18	Компания АКБ «Абсолют Банк» (ОАО) принадлежит к той же группе лиц, к которой принадлежит Общество	-	-
7.	- ПАО «ОКС»	107140, г. Москва, ул. Верхняя Красносельская, 11А, стр. 1.	Компания ПАО «ОКС» принадлежит к той же группе лиц, к которой принадлежит Общество	-	-
8.	- ООО «ДжиАй Финансовые Услуги»	127055, г. Москва, Новолесная ул. д. 2	Компания ООО «ДжиАй Финансовые Услуги» принадлежит к той же группе лиц, к которой принадлежит Общество	-	-
9.	- АО «ИНТАЧ СТРАХОВАНИЕ»	127018, г. Москва, ул. Сущевский вал, д. 18	Компания АО «ИНТАЧ СТРАХОВАНИЕ» принадлежит к той же группе лиц, к которой принадлежит Общество	-	-
10.	Прочие компании, входящие в группу НПФ «БЛАГОСОСТОЯНИЕ»				
11.	Новожилов Юрий Викторович	г. Москва	Председатель Совета директоров АО «СК БЛАГОСОСТОЯНИЕ», Исполнительный директор НПФ «БЛАГОСОСТОЯНИЕ»	-	-

№	Полное наименование юридического лица или фамилия, имя, отчество связанной стороны	Место нахождения юридического лица или место жительства физического лица	Основание, в силу которого сторона признается связанным	Доля участия связанной стороны в уставном капитале Общества, %	Доля участия в уставном капитале связанной стороны, %
12.	Элик Максим Эдуардович	г. Москва	Член Совета директоров АО «СК БЛАГОСОСТОЯНИЕ», Первый заместитель Исполнительного директора НПФ «БЛАГОСОСТОЯНИЕ»	-	-
13.	Денисенков Андрей Владимирович	г. Москва	Член Совета директоров АО «СК БЛАГОСОСТОЯНИЕ», Руководитель Департамента проектного финансирования НПФ «БЛАГОСОСТОЯНИЕ»	-	-
14.	Бадырханов Арсен Максutowич	г. Москва	Член Совета директоров АО «СК БЛАГОСОСТОЯНИЕ», Заместитель Руководителя Департамента проектного финансирования НПФ «БЛАГОСОСТОЯНИЕ»	-	-
15.	Жуков Николай Иванович	г. Москва	Член совета директоров АО «СК БЛАГОСОСТОЯНИЕ», Исполнительный директор ЗАО «УК Трансфингруп»	-	-
16.	Тюрников Николай Сергеевич	г. Москва	Член совета директоров АО «СК БЛАГОСОСТОЯНИЕ», Генеральный директор ООО «ГлавСтрахКонтроль»	-	-
17.	Кусков Евгений Александрович	г. Москва	Член Правления АО «СК БЛАГОСОСТОЯНИЕ»	-	-
18.	Андреев Алексей Викторович	г. Москва	Член Правления АО «СК БЛАГОСОСТОЯНИЕ»	-	-
19.	Бальк Сергей	г. Москва	Член Правления АО «СК БЛАГОСОСТОЯНИЕ»	-	-
20.	Строкаш Александр Феликсович	г. Москва	Член Правления АО «СК БЛАГОСОСТОЯНИЕ»	-	-
21.	Бектимиров Георгий Олегович	г. Москва	Член Правления АО «СК БЛАГОСОСТОЯНИЕ»	-	-
22.	Есаулов Евгений Сергеевич	г. Москва	Член Правления АО «СК БЛАГОСОСТОЯНИЕ»	-	-

В 2013 году (по 2 июня 2014 года) связанными сторонами Общества являлись следующие:

№	Полное наименование юридического лица или фамилия, имя, отчество связанной стороны	Место нахождения юридического лица или место жительства физического лица	Основание, в силу которого сторона признается связанным	Доля участия связанной стороны в уставном капитале Общества, %	Доля участия Общества в уставном капитале связанной стороны, %
Основное хозяйственное общество					
1.	- Общество с ограниченной ответственностью «Хоум Кредит Б.В.»	Нидерланды, г. Амстердам, Стравинскилаа н 933, 1077ХХ, этаж 9, здание Б.	Компания Общество с ограниченной ответственностью «Хоум Кредит Б.В.» имеет более чем 50% общего количества голосов Общества	100%	-
Основной управленческий персонал					
2.	- Перельгин Сергей Викторович	Российская Федерация	Лицо является единоличным исполнительным органом Общества	-	-
	- Блажкова Кристина	Чешская республика	Лицо является членом Совета директоров Общества	-	-
	- Горак Павел	Чешская республика	Лицо является членом Совета директоров Общества	-	-
	- Розегнал Павел	Чешская республика	Лицо является членом Совета директоров Общества	-	-
	- Йиржи Бадр	Чешская республика	Лицо является членом Совета директоров Общества	-	-
	- Достал Милан	Чешская республика	Лицо является членом Совета директоров Общества	-	-
Другие связанные стороны					
3.	- ООО «ППФ Страхование Жизни»	г. Москва, 4-й Лесной переулок, д. 4	Компания принадлежит к той же группе лиц, к которой принадлежит Общество	-	-
4.	- ООО «ППФ «Общее Страхование»	г. Москва, 4-й Лесной переулок, д. 4	Компания принадлежит к той же группе лиц, к которой принадлежит Общество	-	-
5.	ЗАО «Джии Мани Банк»	г. Москва 115035, ул. Садовническая д. 82, стр. 2	Компания принадлежит к той же группе лиц, к которой принадлежит Общество	-	-

Стоимостные показатели, условия, сроки и форма расчетов по незавершенным на 31 декабря операциям:

	31 декабря 2016 года	31 декабря 2015 года	31 декабря 2014 года	Условия и сроки осущест- вления расчетов	Форма расчетов
Дебиторская задолженность					
- других связанных сторон, в т.ч.:	143 816	-	-	По договору	Безналичные платежи
расчеты по причитающимся процентам;	8 076	-	-	По договору	Безналичные платежи
Расчеты по страховым премиям со страхователями НСО по расчетному счету	3 677	-	-	По договору	Безналичные платежи
	131 999	-	-	По договору	Безналичные платежи
Остатки на расчетных счетах	64	-	-	По договору	Безналичные платежи
Кредиторская задолженность					
- основного хозяйственного общества (перечисление средств по переданному страховому портфелю)	-	5	10	По договору	Безналичные платежи
- других связанных сторон в т.ч.:	8 622	-	-	По договору	Безналичные платежи
Расчеты со страховыми агентами по вознаграждению	8 622	-	-	По договору	Безналичные платежи

По состоянию на 31 декабря 2016 активы, находящиеся в доверительном управлении других связанных сторон указаны в п.9 «Финансовые вложения», п.10 «Дебиторская задолженность», п.12 «Прочие активы» (31 декабря 2015 года, 31 декабря 2014 года активы в доверительном управлении других связанных сторон отсутствовали).

Виды и объем операций со связанными сторонами, включая существенные денежные потоки между Обществом и его связанными сторонами:

	2016	2015
Денежные потоки от инвестиционных операций		
Поступления всего:	87 832	18 174
прочие поступления:		
- основного хозяйственного общества, в т.ч.:		
проценты по договору займа	2 832	174
от возврата предоставленных займов	85 000	18 000
Денежные потоки от финансовых операций		
Платежи всего:	85 000	18 000
- основного хозяйственного общества предоставление займов:	85 000	18 000
Денежные потоки от текущих операций		
Платежи всего:	572	485
поставщикам (подрядчикам) за сырье, материалы, работы, услуги:		
- основного хозяйственного общества, в т.ч.:		
страхование от НС	527	460
прочие платежи:		
- перечисление поступивших страховых взносов после завершения передачи страхового портфеля в основное хозяйственное общество	45	25
Страховые премии по договорам страхования:		
- основного хозяйственного общества, в т.ч.:		
страхование от НС	3 340	2 780
Страховые премии, переданные в перестрахование:		
- основного хозяйственного общества, в т.ч.:		
страхование от НС	(896)	(741)
Аквизиционные расходы:		
- других связанных сторон, в т.ч.:		
комиссионное вознаграждение по Агентскому договору	56 662	-
Прочие доходы:		
- других связанных сторон, в т.ч.:		
проценты за использование кредитной организацией денежных средств, находящихся на счете в этой кредитной организации	8 075	-

По состоянию на 31 декабря 2016 года Общество не выдавало обеспечения связанным сторонам и обеспечения третьим лицам по обязательствам связанных сторон.

По состоянию на 31 декабря 2016 года Общество не получало обеспечения в форме поручительства связанных сторон перед Обществом и обеспечения в форме залога имущества связанных сторон перед Обществом.

В течение 2016 и 2015 годов Общество выплатило следующие вознаграждения основному управленческому персоналу в совокупности и по каждому из следующих видов выплат:

	<u>2016</u>	<u>2015</u>
Краткосрочные вознаграждения (оплата труда, начисленные на нее налоги и иные обязательные платежи, отпуск, лечение, медицинское обслуживание, коммунальные услуги и т.п.)	232	102

25. УСЛОВНЫЕ ОБЯЗАТЕЛЬСТВА И УСЛОВНЫЕ АКТИВЫ

25.1. Факторы, влияющие на финансовое состояние Общества

Условия ведения деятельности Общества

Рынки развивающихся стран, включая Россию, подвержены экономическим, политическим, социальным, судебным и законодательным рискам, отличным от рисков более развитых рынков. Как уже случалось ранее, предполагаемые или фактические финансовые трудности стран с развивающейся экономикой или увеличение уровня предполагаемых рисков инвестиций в эти страны могут отрицательно отразиться на экономике и инвестиционном климате России.

Законы и нормативные акты, регулирующие ведение бизнеса в России, по-прежнему подвержены быстрым изменениям. Существует возможность различной интерпретации налогового, валютного и таможенного законодательства, а также другие правовые и фискальные проблемы, с которыми сталкиваются компании, осуществляющие деятельность в Российской Федерации. Будущее направление развития Российской Федерации в большой степени зависит от мер экономической, налоговой и кредитно-денежной политики государства, принимаемых законов и нормативных актов, а также изменений политической ситуации в стране.

Мировая финансовая система продолжает испытывать серьезные проблемы. Во многих странах снизились темпы экономического роста. Также возросла неопределенность в отношении кредитоспособности нескольких государств Еврозоны и финансовых институтов, несущих существенные риски по суверенным долгам таких государств. Эти проблемы могут привести к замедлению темпов роста или рецессии экономики России, неблагоприятным образом сказаться на доступности и стоимости капитала для Общества, а также в целом на бизнесе Общества, результатах его деятельности, финансовом положении и перспективах развития.

В 2015-2016 году негативное влияние на российскую экономику оказали значительное снижение цен на сырую нефть и продолжившаяся девальвация российского рубля, а также сохранение санкций, введенных против России рядом стран. Совокупность указанных факторов привела к резкому снижению доступности капитала, увеличению его стоимости, росту темпов инфляции и ухудшению перспектив дальнейшего экономического роста, что может в будущем негативно повлиять на финансовое положение, результаты операций и экономические перспективы Общества.

В 2017 году в Российской Федерации, на фоне сложной геополитической обстановки и падения мировых цен на товарно-сырьевых рынках, ожидается сохранение повышенных рисков экономической нестабильности, которые могут негативно повлиять на финансовое положение Общества. Данные риски находятся вне контроля руководства Общества.

По мнению руководства, Обществом приняты все необходимые в текущих условиях меры по обеспечению финансовой устойчивости Общества и дальнейшего поддержания бизнеса. Однако дальнейшее ухудшение ситуации в описанных выше областях может негативно повлиять на результаты и финансовое положение Общества. В настоящее время невозможно определить, каким именно может быть это влияние.

Налогообложение

Российское законодательство, регулирующее ведение бизнеса, продолжает быстро меняться. Интерпретация руководством такого законодательства применительно к деятельности Общества может быть оспорена соответствующими региональными и федеральными органами. В последнее время налоговые органы часто занимают более жесткую позицию при интерпретации законодательства. В результате, ранее не оспариваемые подходы к расчету налогов могут быть оспорены в ходе будущих налоговых проверок. Как правило, три года, предшествующие отчетному, открыты для проверки налоговыми органами. При определенных обстоятельствах проверки могут охватывать и более длительные периоды. Руководство Общества, основываясь на своей трактовке налогового законодательства, полагает, что все применимые налоги были начислены. Тем не менее, налоговые органы могут по-иному трактовать положения действующего налогового законодательства, и различия в трактовке могут существенно повлиять на финансовую отчетность.

С 1 января 2012 года вступили в силу поправки к российскому законодательству о трансфертном ценообразовании. Эти поправки вводят дополнительные требования к учету и документации сделок. Налоговые органы могут требовать доначисления налогов в отношении ряда сделок, в том числе сделок с аффилированными лицами, если, по их мнению, цена сделки значительно отличается от рыночной. Поскольку практика применения новых положений законодательства отсутствует, а также в силу возможности различной интерпретации ряда формулировок этих положений, вероятность оспаривания налоговыми органами позиции Общества в отношении применения правил трансфертного ценообразования не поддается надежной оценке.

Налоговые органы, как правило, могут проводить проверку налоговой отчетности за последние три года. Однако проведение налоговой проверки не означает, что вышестоящий налоговый орган не может провести проверку повторно. Кроме того, в соответствии с разъяснениями Конституционного Суда РФ срок, за который может быть проверена налоговая отчетность, может быть увеличен и составить более трех лет в случае признания судом факта воспрепятствования проведению проверки налоговыми органами.

Существующие и потенциальные иски против Общества

Общество участвует в судебных разбирательствах, возникших в ходе ведения финансово-хозяйственной деятельности. Резерв под возможные риски, связанные с неблагоприятным исходом судебных разбирательств для Общества, по состоянию на 31 декабря 2016 года был создан руководством в размере 166 тыс. руб.

По состоянию на 31 декабря 2015 года Резерв составлял 471 тыс. руб.

25.2. Обеспечения выданные

По состоянию на 31 декабря 2016, 2015 и 2014 годов Общество не выдавало обеспечения третьим лицам по собственным обязательствам Общества и не получало обеспечения в форме поручительства третьих лиц перед Обществом.

По состоянию на 31 декабря 2016, 2015 и 2014 годов Общество не получало обеспечения в форме залога имущества третьих лиц перед Обществом.

26. СОБЫТИЯ, ПРОИЗОШЕДШИЕ ПОСЛЕ 31 ДЕКАБРЯ 2016 ГОДА

На момент выпуска Отчета Обществом отсутствовали события после отчетной даты, которые требуют раскрытия в бухгалтерской отчетности.

27. ИНФОРМАЦИЯ ПО ПРЕКРАЩАЕМОЙ ДЕЯТЕЛЬНОСТИ

Общество не планирует прекращение какой-либо части своей деятельности в обозримом будущем.

28. ГОСУДАРСТВЕННАЯ ПОМОЩЬ

В 2014-2016 годах государственная помощь Обществу не оказывалась.

29. ПРОВЕРКА АДЕКВАТНОСТИ СТРАХОВЫХ РЕЗЕРВОВ

Обществом проведен анализ страховых резервов на основе будущих денежных потоков в виде анализа достаточности резерва незаработанной премии на 31 декабря 2016 года.

С этой целью Обществом проведена оценка прогнозной убыточности по заключенным договорам страхования, которые будут действовать после 31 декабря 2016 года. Оценка убыточности проведена на основании кумулятивной убыточности по договорам страхования за вычетом доли перестраховщика за период 2008-2016 годы.

Проведенный анализ подтверждает достаточность резерва незаработанной премии на 31 декабря 2016 года.

30. АНАЛИЗ ВЫПЛАТ ПО СТРАХОВЫМ ТРЕБОВАНИЯМ

Обществом проведен анализ движения убытков (с учётом 3% на расходы) с учётом и без учёта перестрахования в период с 2014 по 2016 год.

Результат анализа движения убытков до перестрахования представлен в следующей таблице:

(в тысячах российских рублей)	Год наступления убытка			Итого
	2014	2015	2016	
Оценка конечного размера понесенных убытков:				
- в конце года возникновения убытка	1 487	46 258	103 450	
- через год	108	16 703		
- два года спустя	37			
- три года спустя				
Текущая оценка понесенных совокупных убытков	37	16 703	103 450	
Оценка конечного размера страховых выплат:				
- в конце года возникновения убытка	33	6 490	46 886	
- через год	33	14 382		
- два года спустя	33			
- три года спустя				
Текущая оценка совокупных страховых выплат	33	14 382	46 886	
Итого валовый резерв под неурегулированные требования по договорам страхования на 31.12.2016	4	2 321	56 564	58 889
Резерв по страховым выплатам прошлых лет				77
Итого суммарного резерва по РЗУ и РПНУ				58 966
Текущая оценка превышения/дефицита	1 450	29 555		
% превышения/дефицита по сравнению с первоначальным валовым резервом	100%	74%		

Результат анализа движения убытков после перестрахования представлен в следующей таблице:

(в тысячах российских рублей)	Год наступления убытка			Итого
	2014	2015	2016	
Оценка конечного размера понесенных убытков:				
- в конце года возникновения убытка	1 474	45 329	101 064	
- через год	108	16 703		
- два года спустя	37			
- три года спустя				
Текущая оценка понесенных совокупных убытков	37	16 703	101 064	
Оценка конечного размера страховых выплат:				
- в конце года возникновения убытка	33	6 490	44 883	
- через год	33	14 382		
- два года спустя	33			
- три года спустя				
Текущая оценка совокупных страховых выплат	33	14 382	44 883	
Итого валовый резерв под неурегулированные требования по договорам страхования на 31.12.2016 г.	4	2 321	56 181	58 506
Резерв по страховым выплатам прошлых лет				77
Итого суммарного резерва по РЗУ и РПНУ (Примечание 23)				58 582
Текущая оценка превышения/дефицита	1 437	28 626		
% превышения/дефицита по сравнению с первоначальным валовым резервом	100%	74%		

Таблицы показывают, что оценка резерва убытков на 31.12.2015 превысила выплаты в 2016 году по событиям, наступившим в 2015, в связи с чем можно утверждать, что оценка резерва убытков на 31.12.2015 является достаточной.

31. ИНФОРМАЦИЯ ПО СЕГМЕНТАМ

Общество использует информацию по операционным сегментам в качестве первичного формата представления сегментной информации. В деятельности Общества можно выделить два сегмента – страхование жизни и страхование иное, чем страхование жизни. Вторичным форматом представления сегментной информации является сегментация по географическому принципу. Общество определяет географический сегмент своей деятельности как Российскую Федерацию.

32. ИНФОРМАЦИЯ О СОВМЕСТНОЙ ДЕЯТЕЛЬНОСТИ

В 2014-2016 годах Общество не заключало договоров о совместной деятельности и не являлось участником договора о совместной деятельности.

33. ИНФОРМАЦИЯ О РИСКАХ ХОЗЯЙСТВЕННОЙ ДЕЯТЕЛЬНОСТИ

33.1. Потенциально существенные риски хозяйственной деятельности, которым подвержено Общество

В процессе хозяйственной деятельности Общество подвергается влиянию отраслевых, правовых и прочих внутренних и внешних факторов (существенных условий, событий, обстоятельств, действий). В связи с этим возникают различные риски, способные существенно влиять на финансовое положение и финансовые результаты деятельности Общества.

Характеристики рисков, которым подвержено Общество, являются стандартными для страховой деятельности, которой занимается Общество и включают в себя: финансовые риски, операционные риски, страховые риски, нормативно-правовые риски, внутри- и внешнеэкономические риски и репутационные риски.

33.2. Механизм управления рисками

Руководство Общества контролирует процесс управления перечисленными выше рисками с целью минимизации возможных неблагоприятных последствий для финансового положения и финансовых результатов деятельности Общества.

Общество стремится достигать всех ключевых результатов и целей с учетом риска, оставаясь в пределах установленного аппетита к риску и удовлетворения ожиданий заинтересованных сторон. Это достигается путем внедрения строгого и последовательного управления рисками в рамках Общества. Управление рисками в Обществе включает в себя стратегии, политики, инструментов, процессов и процедур отчетности, необходимые для поддержки этого. Совет Директоров Общества анализирует и утверждают политику управления указанными рисками.

33.3. Информация о принятых страховых рисках

	Максимальная экспозиция по 1-му застрахован- ному объекту/ рisku до перестрахо- вания	Перестрахован ли риск?	Максимальная экспозиция по 1-му застрахован- ному объекту/ рisku после перестрахо- вания
Риск повреждения недвижимого имущества (страхование квартир /домов, комплексное ипотечное страхование)	25 млн. руб.	Да	5 млн. руб.
Риск критических заболеваний	140 млн. руб.	да	7 млн. руб.
Риск смерти и инвалидности	80 млн. руб.	да	3 млн. руб.
Риск угона и полного повреждения транспортного средства	3 125 тыс. руб.	нет	3 125 тыс. руб.
Риск поломки и случайного повреждения бытовой и переносной техники	500 000 руб.	нет	500 000 руб.
Медицинское страхование выезжающих за рубеж	17 500 000 руб.	нет	17 500 000 руб.
Страхование держателей банковских карт	1 млн. руб.	нет	1 млн. руб.

Комментарии:

- Страховыми рисками в рамках настоящих Условий признаются следующие события, попадающие под исключения:

	Максимальная экспозиция по 1-му застрахованно му объекту/ рisku до перестрахо- вания	Перестрахован ли риск?	Максимальная экспозиция по 1-му застрахованно му объекту/ рisku после перестрахо- вания
Риск повреждения недвижимого имущества (страхование квартир /домов, комплексное ипотечное страхование)	159 млн. руб.	Да	104 млн. руб.
Риск повреждения недвижимого имущества (страхование квартир /домов, комплексное ипотечное страхование)	99 млн. руб.	да	39 млн. руб.

- Риски повреждения движимого и недвижимого имущества не перестрахованы от катастрофического покрытия ввиду отсутствия кумуляции (квартиры, дома, автомобили находятся в разных местах).
- Медицинское страхование выезжающих за рубеж не перестраховывается, поскольку, несмотря на формально высокую экспозицию (лимит возмещения до 17,5 млн. руб.), реальные выплаты на оказание экстренной медицинской помощи за рубежом оцениваются значительно ниже данного лимита. Высокий лимит некоторых договоров рассматривается как маркетинговый элемент и не отражает реальной экспозиции по риску.

Дополнительные риски:

- Риски несчастных случаев: переломы, ожоги, госпитализация и прочие.
- Другие риски путешественников – отмена рейса, потеря багажа и прочие.
- Экспозиция по дополнительным рискам не превышает 1 млн. руб. и не перестраховывается.

Общество подвержено рыночному риску, кредитному риску и риску ликвидности.

Рыночный риск

Рыночный риск – это риск того, что у Общества могут возникнуть неблагоприятные последствия в случае изменения определенных рыночных параметров. Рыночные параметры включают в себя следующие типы риска: риск изменения процентной ставки, риск изменения курсов иностранных валют, риск изменения цен на товары и ценовых индексов и прочие ценовые риски, например, риск изменения цен на долевые инструменты.

Риск изменения процентной ставки

Активы и обязательства Общества в основном имеют фиксированные ставки процента. Таким образом, руководство считает, что Общество не подвержено риску изменения процентной ставки в отношении его активов и обязательств.

Риск переоценки финансовых инструментов

Значительную часть инвестиционного портфеля составляют торгуемые на бирже государственные облигации РФ, облигации субъектов РФ и корпораций – резидентов РФ. Данные инструменты подвержены риску изменения рыночной стоимости и, следовательно, риску изменения балансовой стоимости.

Управление данным риском осуществляется посредством мониторинга и ограничением по дюрации портфеля облигаций. На конец 2016 года дюрация портфеля не превышала 1,5 года. При стрессовом сценарии – увеличение доходности на 3% (плюс 2% спрэд по негосударственным облигациям) - падение стоимости портфеля облигаций составило бы 6,5%, что полностью соответствует рисковому аппетиту по Обществу, и, в случае реализации сценария, не подвергает качественному изменению финансовую устойчивость Общества.

Внизу результаты стресс –теста по портфелю облигаций:

<u>Ценная бумага</u>	<u>Рыночная стоимость</u>	<u>Мод. дюрация</u>	<u>Стресс - сценарий</u>	<u>тыс. руб. Убыток в стресс сценарии</u>
Муниципальные облигации	55 304	2,46	300 BP	(4 081)
Корпоративные облигации	443 716	1,27	500 BP	(28 176)
Убыток в стресс сценарии				(32 257)

Ввиду незначительности риска – данный риск не хеджируется.

Валютный риск

Согласно внутренней политике Общество, как правило, инвестирует страховые резервы в финансовые инструменты той валюты, в которой выражены (или к которой привязаны) страховые обязательства Общества, соответствующие этим резервам. Таким образом, при наличии страховых обязательств в валюте иной, чем рубль РФ, изменение рублёвой стоимости финансовых инструментов полностью компенсируется изменение рублёвой стоимости страховых обязательств.

Однако с целью оптимизации инвестиционного процесса и минимизации сопутствующих издержек Общество установило допустимый абсолютный размер возможного отклонения от полного валютного соответствия на уровне 5 млн. руб. Данный интервал отклонения позволяет избежать или существенно снизить инвестирование сумм в размерах, по которым условия инвестирования являются менее привлекательными, чем по более высоким суммам. При этом размер данного максимального отклонения соответствует рисковому аппетиту по валютному риску Общества и выдерживает стресс тест (резкое негативное изменение валютного курса на 500%) с большим запасом (как отдельно, так и в купе со стресс- сценариями других рисков), не подвергая качественному изменению финансовую устойчивость Общества. По актуарной оценке Общества, доля страховых обязательств, выраженных в валюте иной чем рубль РФ, на конец 2016 года составляла 8 817 тыс. руб. Размер инвестиций в валюту на конец 2016 года в пересчёте на рубль составлял 447 тысяч рублей. Таким образом, Общество соблюдало установленный лимит максимального отклонения.

Кредитный риск

Кредитный риск – это риск того, что Общество понесет финансовые убытки, поскольку контрагенты не выполняют свои обязательства по предоставленным им заемным средствам (в том числе в форме покупки облигаций, векселей, предоставлении отсрочки и рассрочки оплаты за проданные товары, выполненные работы или оказанные услуги). Общество подвержено кредитному риску, связанному с инвестированием страховых резервов и собственных средств в банковские депозиты и денежные средства, размещённые на банковских счетах, государственные облигации РФ, облигации субъектов РФ и облигации корпораций – резидентов РФ и финансовых организаций и т.д.

Общество осуществляет постоянный мониторинг кредитного риска текущих и потенциальных контрагентов, с точки зрения абсолютного кредитного риска портфеля, кредитного риска отдельных контрагентов и диверсификации/кумуляции кредитного риска. На конец 2016 года инвестиционный портфель в разрезе кредитного риска был следующим:

Наименование контрагента - носителя кредитного риска	Стоимость денежных средств, отраженная в балансе на конец отчетного периода, – всего (в тыс. руб.)	Рейтинг кредитоспособности	Наименование рейтингового агентства
Денежные средства			
ПУБЛИЧНОЕ АКЦИОНЕРНОЕ ОБЩЕСТВО БАНК «ФИНАНСОВАЯ КОРПОРАЦИЯ ОТКРЫТИЕ»	380	BB-	Рейтинговое агентство «Стандард энд Пурс» (Standard & Poor's)
ПУБЛИЧНОЕ АКЦИОНЕРНОЕ ОБЩЕСТВО БАНК «ФИНАНСОВАЯ КОРПОРАЦИЯ ОТКРЫТИЕ»	50	BB-	Рейтинговое агентство «Стандард энд Пурс» (Standard & Poor's)
ПУБЛИЧНОЕ АКЦИОНЕРНОЕ ОБЩЕСТВО «СБЕРБАНК РОССИИ»	20	BBB-	Рейтинговое агентство «Фитч Рейтингс» (Fitch Ratings)
АКЦИОНЕРНОЕ ОБЩЕСТВО «ОТП БАНК»	13 600	BB	Рейтинговое агентство «Фитч Рейтингс» (Fitch Ratings)
АКЦИОНЕРНОЕ ОБЩЕСТВО «ЮНИКРЕДИТ БАНК»	101 174	BBB-	Рейтинговое агентство «Фитч Рейтингс» (Fitch Ratings)
АКЦИОНЕРНОЕ ОБЩЕСТВО «ЮНИКРЕДИТ БАНК»	396	BBB-	Рейтинговое агентство «Фитч Рейтингс» (Fitch Ratings)
АКЦИОНЕРНОЕ ОБЩЕСТВО «АЛЬФА-БАНК»	3 646	BB	Рейтинговое агентство «Фитч Рейтингс» (Fitch Ratings)
АКЦИОНЕРНЫЙ КОММЕРЧЕСКИЙ БАНК «АБСОЛЮТ БАНК» (ПУБЛИЧНОЕ АКЦИОНЕРНОЕ ОБЩЕСТВО)	132 063	B1	Рейтинговое агентство «Стандард энд Пурс» (Standard & Poor's)
КОММЕРЧЕСКИЙ БАНК «ЛОКО-БАНК»(АКЦИОНЕРНОЕ ОБЩЕСТВО)	65 273	B+	Рейтинговое агентство «Стандард энд Пурс» (Standard & Poor's)
Банковские депозиты			
ПУБЛИЧНОЕ АКЦИОНЕРНОЕ ОБЩЕСТВО «СОВКОМБАНК»	70 000	B1	Рейтинговое агентство «Мудис Инвесторс Сервис» (Moody's Investors Service)
АКЦИОНЕРНОЕ ОБЩЕСТВО «ЮНИКРЕДИТ БАНК»	100 000	BBB-	Рейтинговое агентство «Фитч Рейтингс» (Fitch Ratings)
Облигации			
Государственные облигации	55 304		
Корпоративные облигации	443 716		

Данный риск соответствует рисковому аппетиту по кредитному риску Общества и выдерживает стресс тест (дефолт 2-х негосударственных контрагентов), не подвергая качественному изменению финансовую устойчивость Общества: Потенциальный максимальный убыток от дефолта 2-х крупнейших контрагентов – Юникредит Банка и Совкомбанка- составляет 221 млн. руб. Такой убыток не приведёт к нарушению минимального требования по солвенци для Общества (в размере 436 млн. руб.)

Риск ликвидности

Риск ликвидности связан с возможностями Общества своевременно и в полном объеме погасить имеющиеся на отчетную дату финансовые и страховые обязательства, в том числе и выплаты по крупным страховым случаям. Риск ликвидности управляется Обществом главным образом:

- за счёт инвестирования резервов в инвестиционные инструменты со сроком, соответствующим (не превышающим) ожидаемому сроку исполнения страховых обязательств
- поддержание размера денежных средств на уровне, соответствующем текущим ожидаемым и стрессовым потребностям в ликвидности. К стрессовым потребностям могут относиться потребности в срочной выплате крупных страховых сумм (возмещений), выплаты штрафов и компенсации любого рода и т.д.
- Инвестирование значительной части портфеля в торгуемые инвестиционные инструменты (облигации), которые можно быстро реализовать в случае необходимости на бирже или на другом вторичном рынке.

Высокая доля денежных средств и высоколиквидных облигаций, входящих в ломбардный список ЦБ РФ, в активах позволяет в случае необходимости покрыть как ожидаемые, так и внеплановые потребности в краткосрочной ликвидности.

33.4. Операционные и страховые риски

Принятие на себя операционных и страховых рисков является сутью основной хозяйственной деятельности Общества. Контроль за данными рисками существует во всех бизнес-процессах, на уровне всех подразделений Общества. Управление данными рисками производится на основе внутренних стандартов и политик, согласованных Советом директоров и зарекомендовавших себя на протяжении всей деятельности Общества.

33.5. Другие виды рисков

Правовые риски

Риски, связанные с изменением валютного регулирования

Внутренний рынок:

Риски, связанные с возможностью изменения валютного регулирования, в настоящее время рассматриваются Обществом, как несущественные. В связи с проведением политики либерализации валютного регулирования риски, связанные с изменениями валютного законодательства, снижаются.

Внешний рынок:

Правовые риски, связанные с изменением валютного регулирования на внешнем рынке, не оказывают существенного влияния на деятельность Общества в связи с незначительным объемом операций Общества на внешнем рынке.

Риски, связанные с изменением налогового законодательства

Внутренний рынок:

Российское налоговое законодательство допускает различные толкования и подвержено частым изменениям. Общество внимательно следит за текущими изменениями налогового законодательства, уделяя внимание практическим семинарам и совещаниям с участием ведущих экспертов в данной области.

Развитие событий в Российской Федерации в последнее время указывает на то, что налоговые органы могут занимать более жесткую позицию при интерпретации налогового законодательства и налоговых расчетов. Как следствие, налоговые органы могут предъявить претензии по тем сделкам и методам учета, по которым раньше они претензий не предъявляли. В результате могут быть начислены значительные дополнительные налоги, пени и штрафы. Налоговые проверки могут охватывать три календарных года деятельности, непосредственно предшествовавшие году проверки. При определенных условиях проверки могут быть подвергнуты и более ранние периоды.

Внешний рынок:

Правовые риски, связанные с изменением налогового законодательства на внешнем рынке, не оказывают существенного влияния на деятельность Общества в связи с незначительным объемом соответствующих операций Общества.

Риски, связанные с изменением правил таможенного контроля и пошлин

В силу характера основной деятельности Общества, подверженность данному риску минимальна.

Страновые и региональные риски

Общество является субъектом предпринимательской деятельности, работающим во всех регионах Российской Федерации и ведущим свою деятельность, в основном, на внутреннем рынке. В связи с этим риски, связанные с возможными изменениями внешнеполитических отношений страны, минимальны. При этом на деятельность Общества влияют все те же внутренние и внешние факторы, которые влияют на общую экономическую ситуацию в Российской Федерации – падение экономического роста, последствия от введения санкций и прочее.

В силу достаточно высокой географической экспансии Обществом своей деятельности по регионам, разнообразию клиентов (юридические и физические лица) и страховых продуктов Руководство полагает, что Общество поддерживает достаточную иммунизацию по отношению к данному риску.

В случае отрицательного влияния изменения ситуации в стране или регионе Российской Федерации, в котором Общество осуществляет свою деятельность, Общество предпримет все меры по снижению отрицательных последствий на финансовое положение и финансовые результаты деятельности Общества.

Вероятность возникновения военных конфликтов, введения чрезвычайного положения и забастовок в стране и регионе, в котором Общество осуществляет свою деятельность, оценивается как недостаточная для того, чтобы рассматривать эти риски в качестве обстоятельств, способных значительным образом повлиять на деятельность Общества. Для предотвращения забастовок Общество создаёт благоприятные условия труда и выполняет все свои обязательства перед работниками. Для минимизации риска проведения террористических актов Обществом приняты дополнительные меры для обеспечения безопасности на предприятии.

Риски, связанные с географическими особенностями регионов, в которых Общество осуществляет свою деятельность, в том числе повышенная опасность стихийных бедствий, возможное прекращение транспортного сообщения в связи с удаленностью и труднодоступностью, оцениваются как несущественные.

Репутационные риски

Руководство Общества считает, что в настоящее время отсутствуют факторы, которые могли бы оказать существенное негативное воздействие на уменьшение числа его покупателей (заказчиков) вследствие негативного представления о качестве производимой и реализуемой Обществом продукции (работ, услуг), соблюдении сроков поставок продукции, выполнения работ (услуг), а также участия Общества в каком-либо ценовом сговоре. Соответственно, репутационные риски оцениваются Обществом как несущественные.

34. ВЫПОЛНЕНИЕ РЕШЕНИЙ, ПРИНЯТЫХ ПО ИТОГАМ РАССМОТРЕНИЯ БУХГАЛТЕРСКОЙ (ФИНАНСОВОЙ) ОТЧЕТНОСТИ ЗА ПРОШЛЫЙ ГОД

В рамках утвержденной трехлетней стратегии развития в Обществе утвержден бюджет на 2017 год, предусматривающий:

1. дальнейшее развитие продаж продуктов общего страхования для банковского канала: ипотечное страхование, страхование финансовых рисков держателей банковских карт, а также коробочных продуктов страхования имущества квартир;
2. дальнейшее развитие продаж страховых продуктов по гарантии сохранения стоимости транспортных средств (GAP) и страхованию бытовой техники через розничные сети и автодилеров, страхования выезжающих за рубеж, страхования финансовых рисков;
3. развитие и запуск продуктов по продленной гарантии на транспортные средства;
4. развитие продаж существующих страховых продуктов через новый канал – онлайн.

Максимов Д.А.

Генеральный директор

23 марта 2017 года



Осадчая Е. В.

Главный бухгалтер



✓

Пролитуровано, пронумеровано и штемповано
скреплено печатью _____ страниц

Генеральный директор
ЗАО «Делойт и Туш СНИ»

Помоуренко Е.В.

