

По заказу **Банка России**

Волна **157**

**Измерение
инфляционных ожиданий
и потребительских настроений
на основе опросов населения**

Отчет по третьему опросу
Март 2026

© ООО «инФОМ»



ООО «инФОМ»



123376 Россия, Москва, ул. Рочдельская, д. 15, стр. 16А

Телефон: +7 495 653-82-32

Сайт: www.fom.ru

E-mail: fom@fom.ru

СОДЕРЖАНИЕ

ТРЕТИЙ ОПРОС 2026 ГОДА (ВОЛНА 157): ОСНОВНЫЕ ХАРАКТЕРИСТИКИ.....	4
ЕЖЕМЕСЯЧНЫЙ МОНИТОРИНГ	6
Инфляционные ожидания.....	7
ПОТРЕБИТЕЛЬСКИЕ И ФИНАНСОВЫЕ НАСТРОЕНИЯ	14
<i>Индекс потребительских настроений</i>	14
<i>Материальное положение населения</i>	16
<i>Потребительские настроения</i>	22
СБЕРЕГАТЕЛЬНЫЕ НАСТРОЕНИЯ И ПОВЕДЕНИЕ	24
<i>Сберегательные настроения</i>	24
<i>Сберегательное поведение</i>	28
ЭКОНОМИЧЕСКИЕ НАСТРОЕНИЯ	29
<i>Восприятие динамики курсов валют</i>	29
<i>Ожидания относительно уровня безработицы</i>	30
КРЕДИТНЫЕ НАСТРОЕНИЯ И ПОВЕДЕНИЕ	31
ПЕРИОДИЧЕСКИЙ МОНИТОРИНГ	34
СБЕРЕГАТЕЛЬНОЕ ПОВЕДЕНИЕ (РАСШИРЕННЫЙ БЛОК)	35
НАДЕЖНЫЕ И ВЫГОДНЫЕ ФИНАНСОВЫЕ ИНСТРУМЕНТЫ.....	42
ЖИЛИЩНЫЕ УСЛОВИЯ, ЦЕНЫ НА НЕДВИЖИМОСТЬ И ВОСТРЕБОВАННОСТЬ ИПОТЕКИ	44
СИТУАЦИЯ С РАБОТОЙ.....	49
РЕЗУЛЬТАТЫ ОТВЕТОВ РЕСПОНДЕНТОВ НА ОТКРЫТЫЕ ВОПРОСЫ	53
Динамика распределений ответов респондентов на открытые вопросы.....	54
Тематические распределения ответов респондентов на открытые вопросы	57
ПРИЛОЖЕНИЕ 1. МЕТОДИЧЕСКИЕ КОММЕНТАРИИ И ПОЯСНЕНИЯ.....	63
ПРИЛОЖЕНИЕ 2. РЕЗУЛЬТАТЫ ОТВЕТОВ РЕСПОНДЕНТОВ НА ЗАКРЫТЫЕ ВОПРОСЫ: РАСПРЕДЕЛЕНИЕ ПО СОЦИАЛЬНО-ДЕМОГРАФИЧЕСКИМ И ТИПОЛОГИЧЕСКИМ ГРУППАМ.....	69

ТРЕТИЙ ОПРОС 2026 ГОДА (ВОЛНА 157): ОСНОВНЫЕ ХАРАКТЕРИСТИКИ

Номер волны	Волна 157 (3-й опрос за 2026 г. – март)
Метод	Стандартизированный опрос населения по репрезентативной общероссийской выборке.
Исследуемая совокупность	Взрослое население РФ (граждане 18 лет и старше).
Выборка опроса	Территориальная трехступенчатая стратифицированная выборка домохозяйств. На первом этапе отбирались административные районы субъектов РФ, на втором – населенные пункты или избирательные участки внутри районов, на третьем – производился отбор домохозяйств маршрутным методом. Выборка репрезентирует население России в возрасте 18 лет и старше.
Количество респондентов	2020 человек.
География опроса	100 населенных пунктов в 54 субъектах РФ.
Сроки проведения полевых работ	3–12 марта 2026 г.
Технология опроса	Интервью по месту жительства в режиме «face-to-face».
Статистическая погрешность	Не превышает 3,3%.

Опрос населения проводился по анкете, состоящей из закрытых и открытых вопросов. При ответе на *закрытый вопрос* респондент должен выбрать наиболее подходящий для него вариант ответа (один или несколько) из числа предложенных. В ряде случаев интервьюер показывает респонденту карточку с перечнем вариантов ответа. При ответе на *открытый вопрос* респонденту предлагается самому сформулировать один или несколько вариантов ответа. Интервьюер просто читает формулировку вопроса и не приводит никаких вариантов ответа.

К настоящему времени проведены 157 волн исследования: в декабре 2009-го, апреле, июне, сентябре и декабре 2010-го, июле, сентябре и декабре 2011-го, июле, сентябре, ноябре, декабре 2012-го, марте, июне, сентябре и декабре 2013-го, феврале 2014 года, ежемесячно – с апреля 2014 года по март 2020 года, а также с августа 2020 года.

В связи с наступлением обстоятельств непреодолимой силы, исключающих возможность проведения мониторингового исследования «Измерение инфляционных ожиданий и потребительских настроений на основе опросов населения» по заказу Банка России в режиме «face-to-face» силами ООО «инФОМ», в апреле – июле 2020 года было проведено семь телефонных опросов населения* по показателям, характеризующим изменения потребительского поведения, а также инфляционных ожиданий россиян. Данные, приводимые в отчетах по результатам телефонных опросов, не могут быть напрямую сопоставлены с данными исследований, выполненных ООО «инФОМ» в режиме «face-to-face», в связи с существенными различиями в методологии.

В отчете на большинстве диаграмм, иллюстрирующих изменение показателей с течением времени, приведены результаты исследований с января 2024 года.

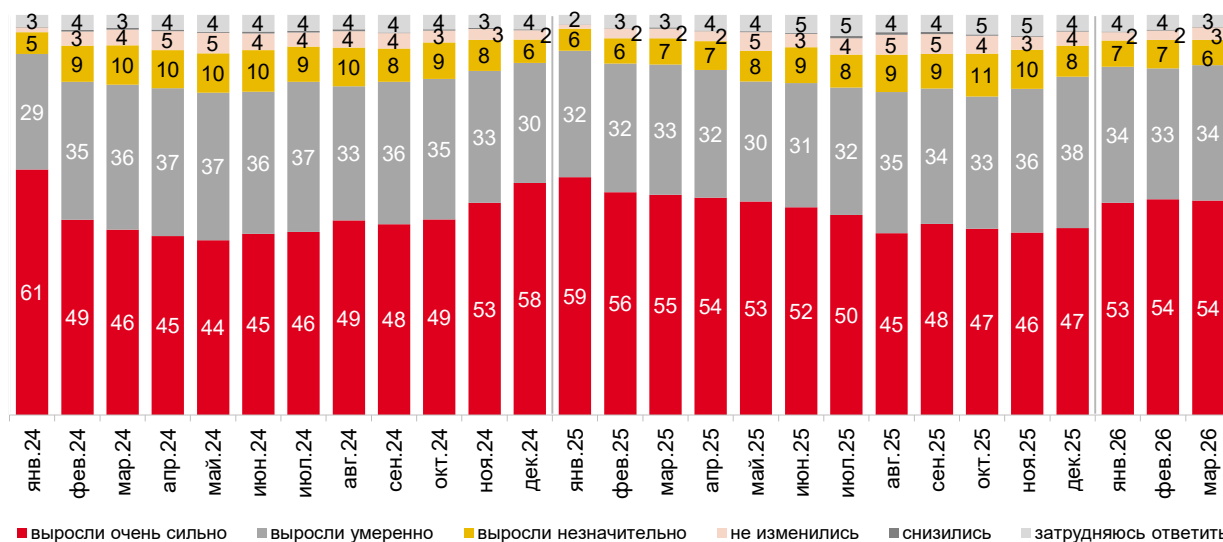
* См. Краткий аналитический отчет по седьмому телефонному опросу 2020 года. ООО «инФОМ». Июль 2020. http://www.cbr.ru/Collection/Collection/File/29034/inFOM_20-07_7.pdf

ЕЖЕМЕСЯЧНЫЙ МОНИТОРИНГ

Инфляционные ожидания

Как, по Вашему мнению, в целом изменились цены на продукты питания, непродовольственные товары и на услуги за последний месяц?* (Карточка, один ответ.)

Данные в % от всех опрошенных

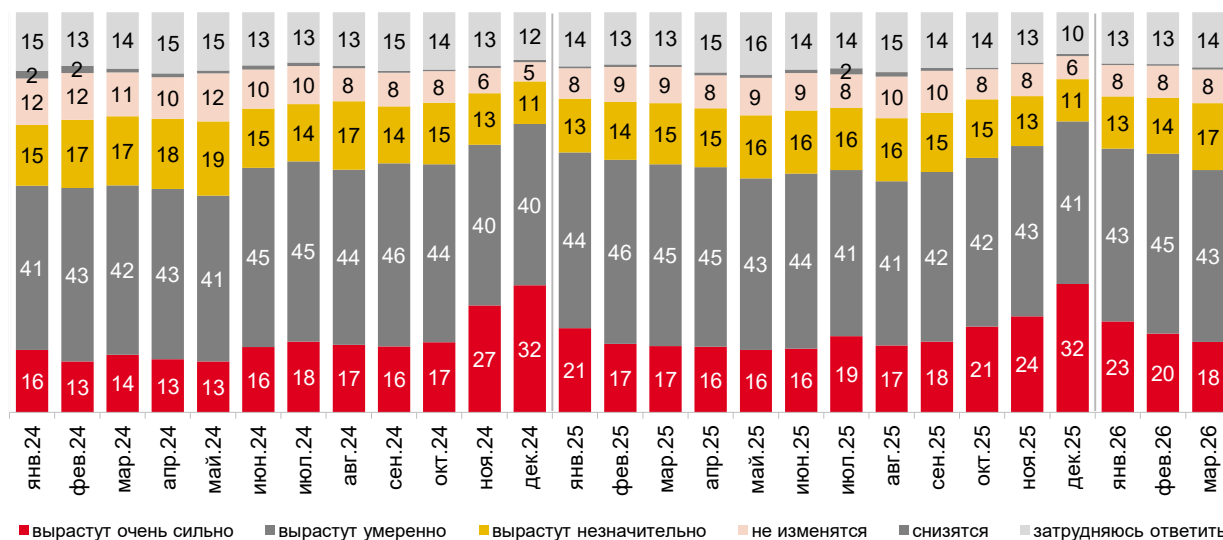


Значения менее 2 на графике не подписаны.

Рис. 1 – Оценки изменения цен за последний месяц

Как, по Вашему мнению, в целом изменятся цены на продукты питания, непродовольственные товары и на услуги в следующем месяце? (Карточка, один ответ.)

Данные в % от всех опрошенных



Значения менее 2 на графике не подписаны.

Рис. 2 – Ожидания изменения цен в следующем месяце

* До апреля 2025 года в формулировке вопроса вместо слова «последний» использовалось слово «прошедший».

По Вашим наблюдениям, на какие основные продукты, товары и услуги, перечисленные на карточке, цены за последний месяц выросли очень сильно? (Карточка, любое число ответов.)

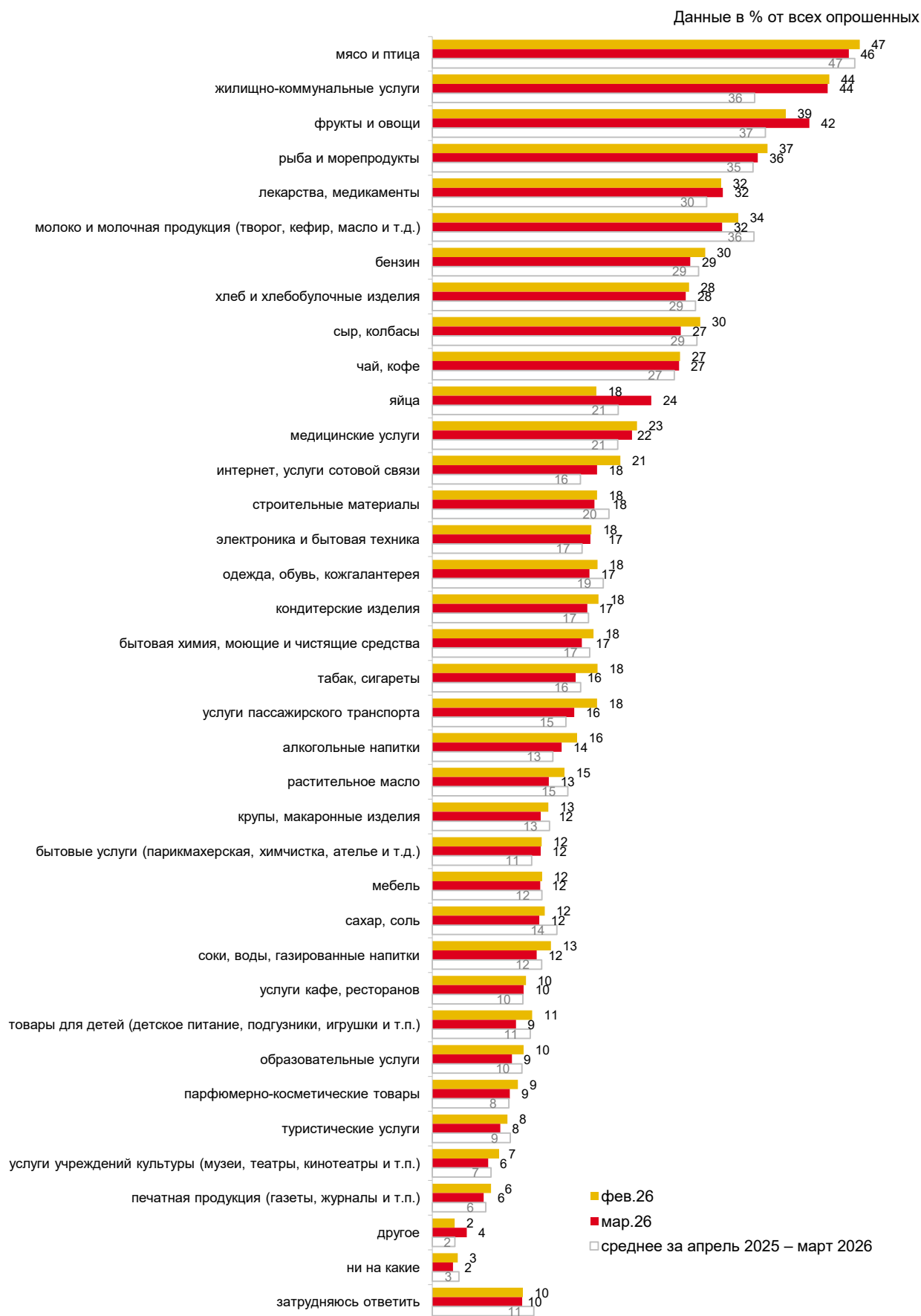
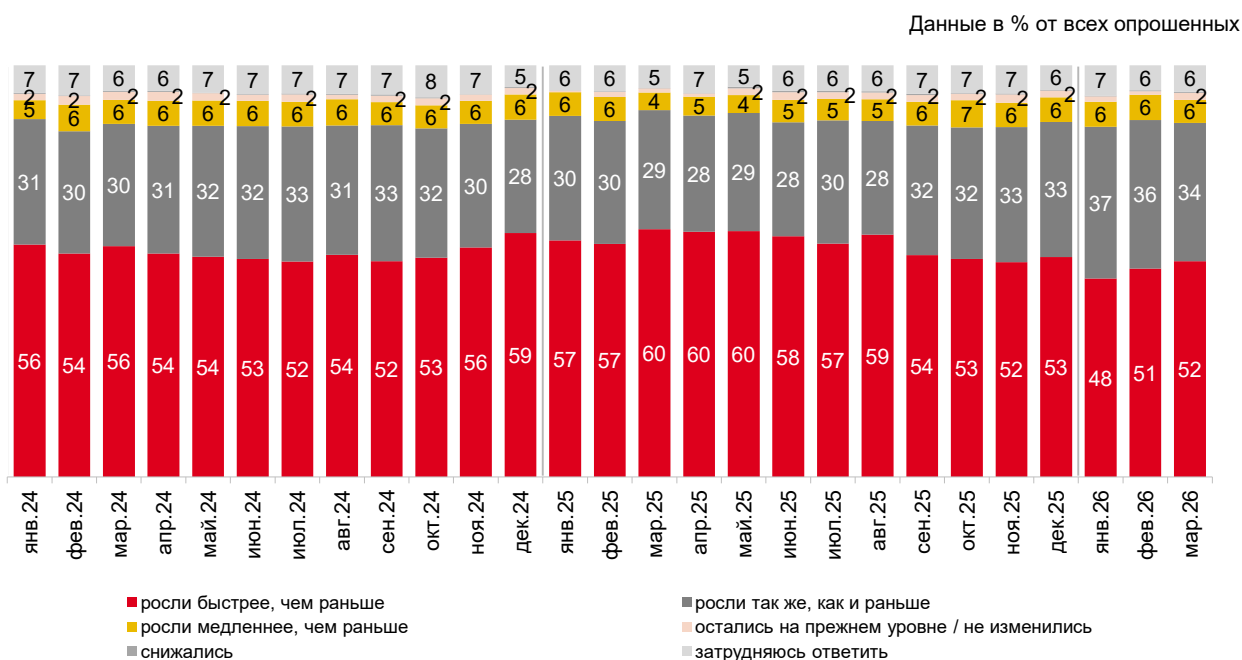


Рис. 3 – Товары и услуги, рост цен на которые наиболее заметен россиянам

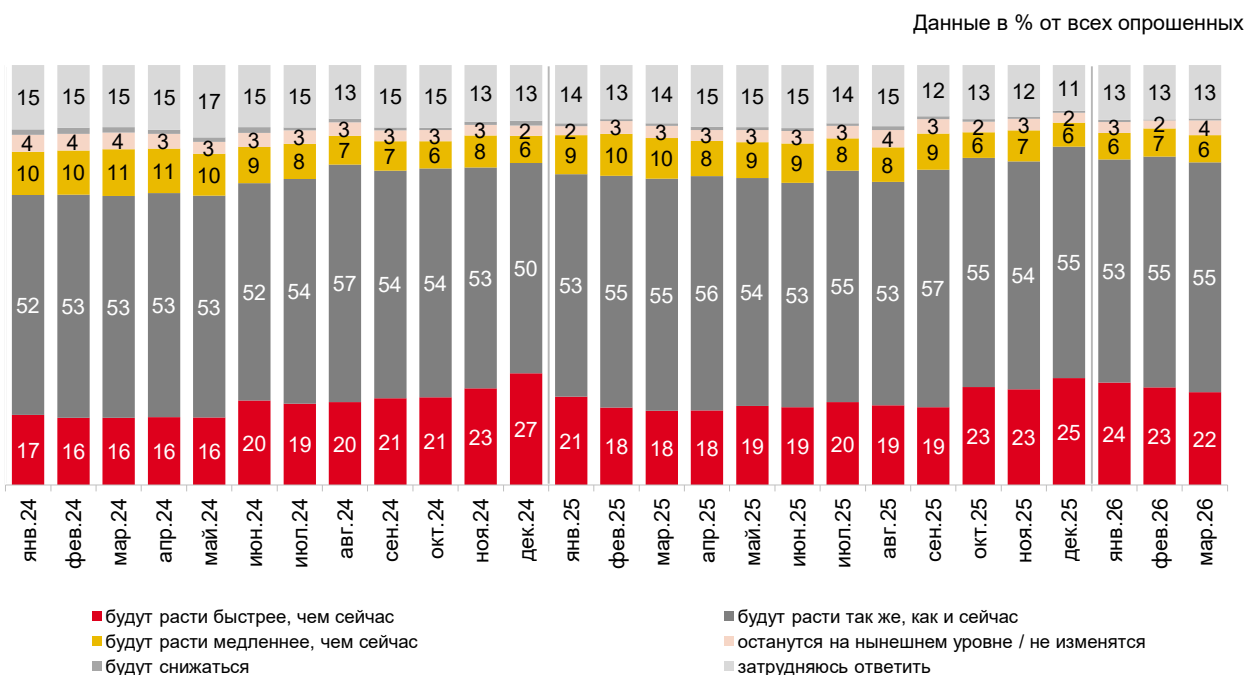
Как, по Вашему мнению, в целом менялись цены за прошедшие 12 месяцев (год)?
(Карточка, один ответ.)



Значения менее 2 на графике не подписаны.

Рис. 4 – Оценки изменения цен за прошедшие 12 месяцев

Как, по Вашему мнению, в целом будут меняться цены в следующие 12 месяцев (год)?
(Карточка, один ответ.)



Значения менее 2 на графике не подписаны.

Рис. 5 – Ожидания изменения цен в следующие 12 месяцев

Данные в % годовых

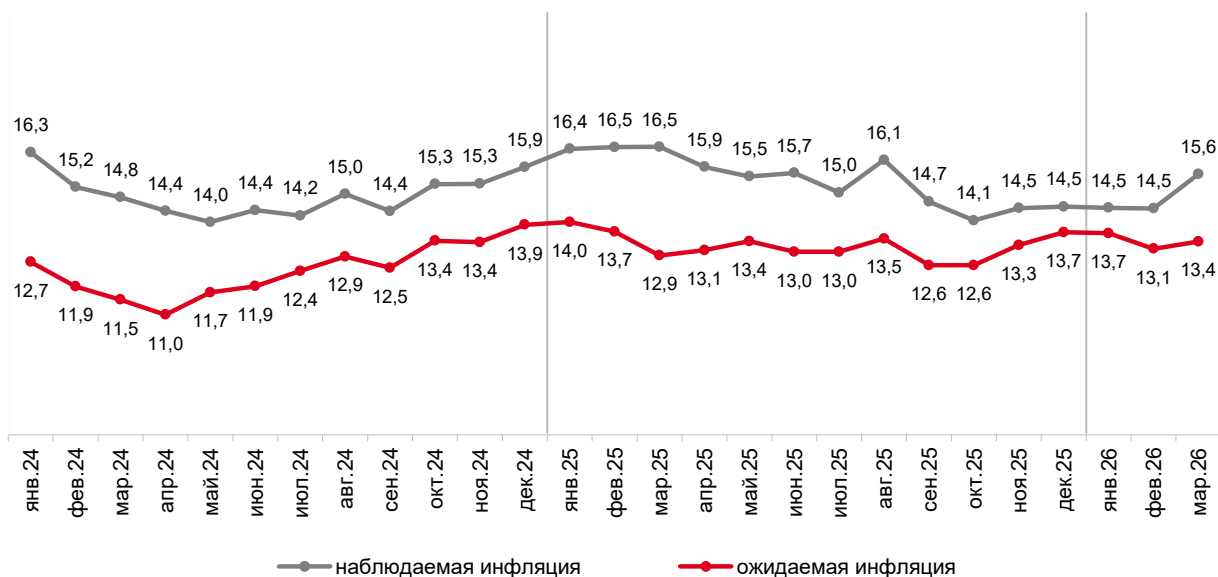


Рис. 6 – Прямые оценки годовой инфляции: медианные* значения

Данные в % годовых

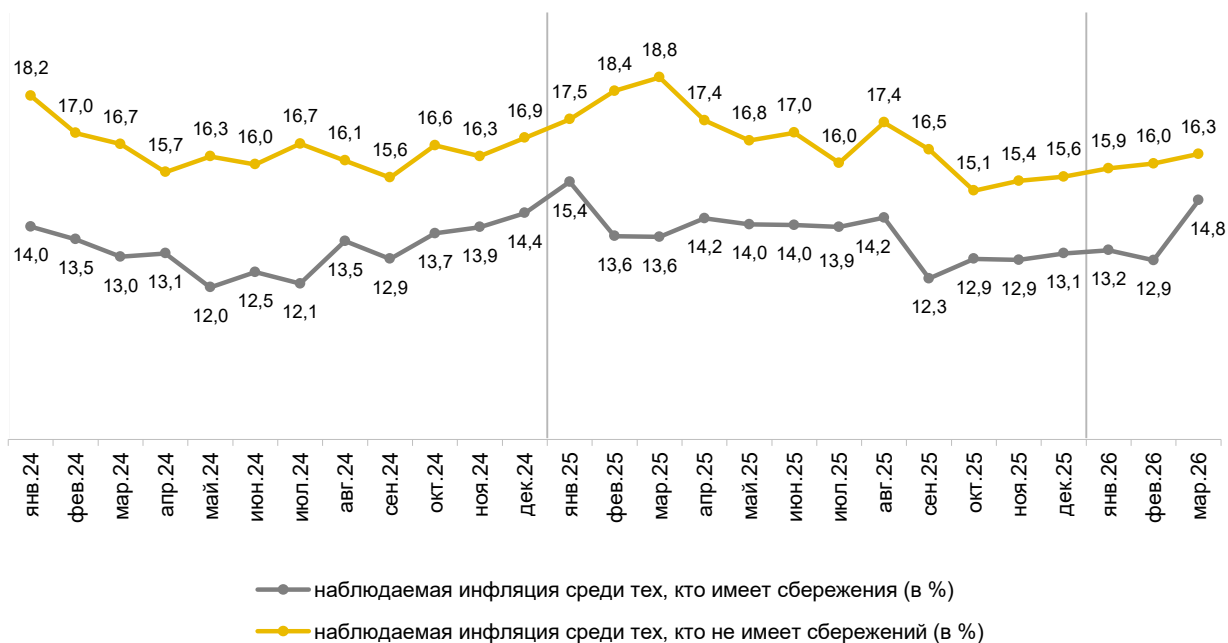


Рис. 7 – Прямые оценки годовой наблюдаемой инфляции в группах имеющих и не имеющих сбережений**: медианные значения

* Методика расчета медианы приведена в Приложении 1.

** [Данные о наличии сбережений см. на с. 28.](#)

Данные в % годовых



Рис. 8 – Прямые оценки годовой ожидаемой инфляции в группах имеющих и не имеющих сбережений: медианные значения

Данные в % от всех опрошенных

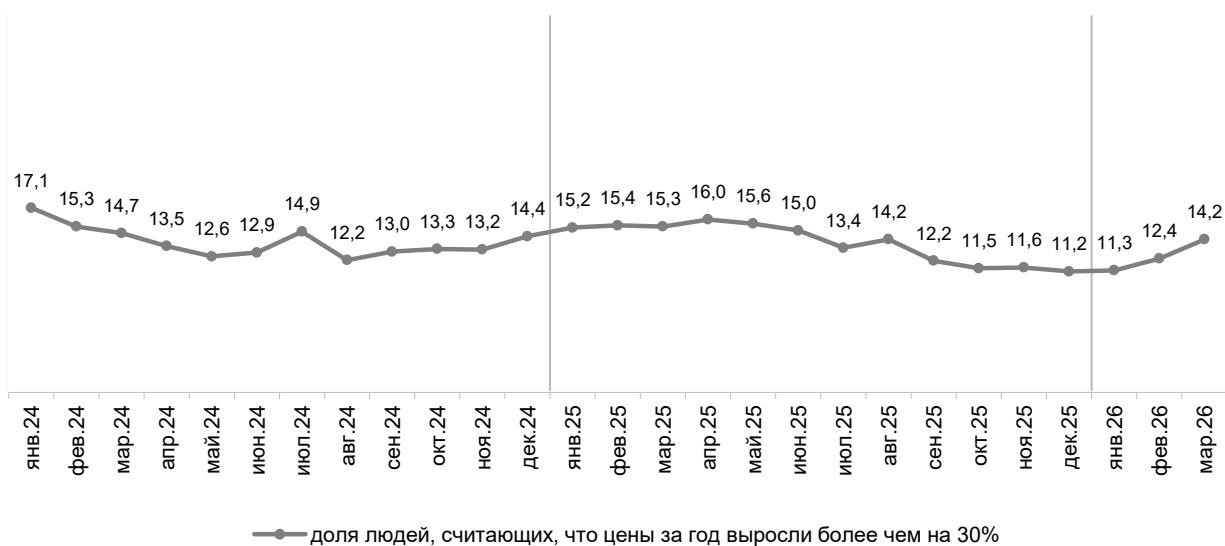


Рис. 9 – Доля считающих, что цены за год выросли более чем на 30%

По официальным данным, в 2025 году рост цен в России составил 5,6%. Банк России стремится удерживать рост цен на уровне около 4% в год. Как Вы считаете, через три года, в 2029 году, рост цен будет выше или ниже, чем 4%? Или он будет составлять примерно 4%?*(Карточка, один ответ.)

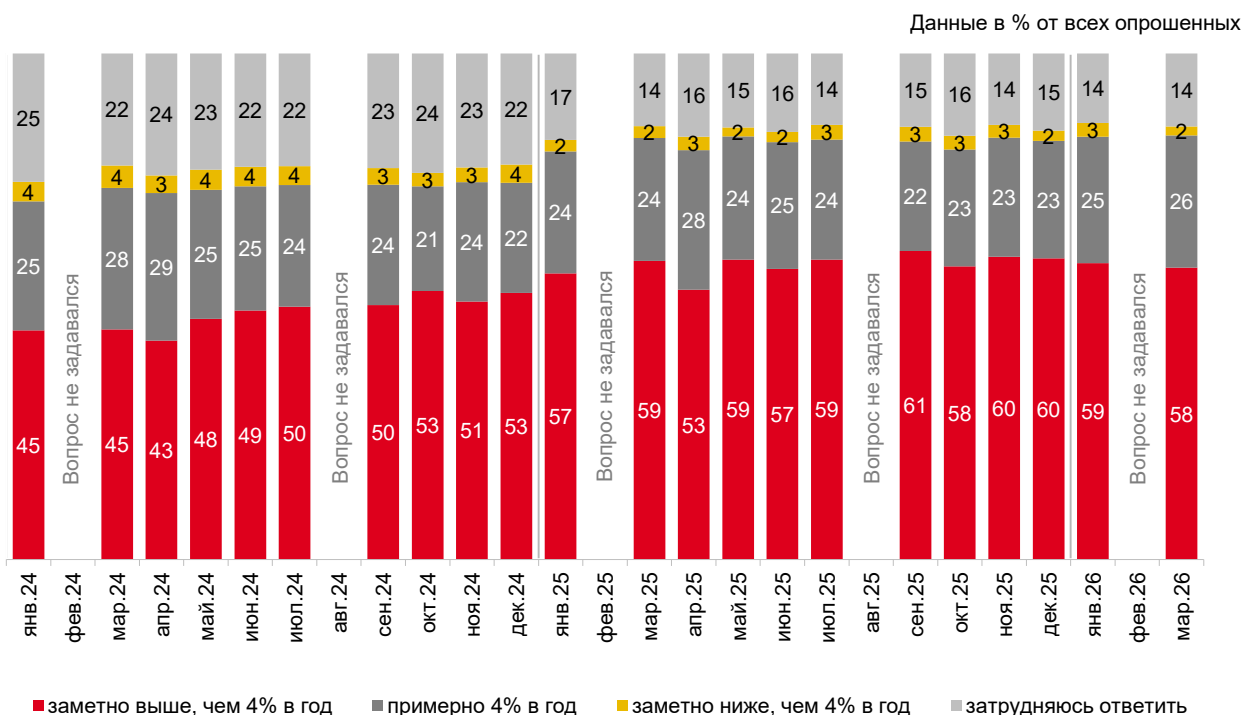


Рис. 10 – Ожидания относительно темпов роста цен через три года

* До апреля 2022 года вопросу об уровне роста цен через три года предшествовал вопрос: «По официальным данным, в 2021 году рост цен в России составил 8,4%. Банк России (Центральный банк) стремится удерживать рост цен на уровне около 4% в год. Как Вы считаете, будет ли рост цен к концу 2022 года таким, как рассчитывает Центральный банк?»

С апреля 2022 года этот вопрос не задавался, вместо него была добавлена преамбула: «Сейчас экономическая ситуация в стране сложная, неопределенная. Рост цен ускорился. При этом власти и Банк России говорят, что в будущем постараются снизить темп роста цен примерно до 4% в год. Давайте попробуем представить ситуацию через три года».

В мае 2022 года преамбула была скорректирована: «Сейчас экономическая ситуация в стране сложная, неопределенная. Банк России говорит, что в будущем постарается удерживать рост цен на уровне 4% в год». С января 2023 года вопросу об уровне роста цен через три года вновь предшествовал вопрос о росте цен до конца текущего года в первоначальной формулировке (с поправкой на актуальный уровень инфляции в предыдущем году). Сам вопрос о трехлетней перспективе звучал так: «Как Вы считаете, а через три года рост цен будет выше или ниже, чем 4% в год? Или он будет составлять примерно 4% в год?»

С января 2025 года вопрос о росте цен через три года был скорректирован: поскольку сейчас ему не предшествует вопрос про ожидания относительно инфляции к концу года, необходимая информация об уровне инфляции в предыдущем году включена в текущую формулировку вопроса.

Можете ли Вы хотя бы приблизительно предположить, что будет с ценами через пять лет, т.е. какой будет годовая инфляция примерно в 2031 году? (Карточка, один ответ.)

Данные в % от всех опрошенных

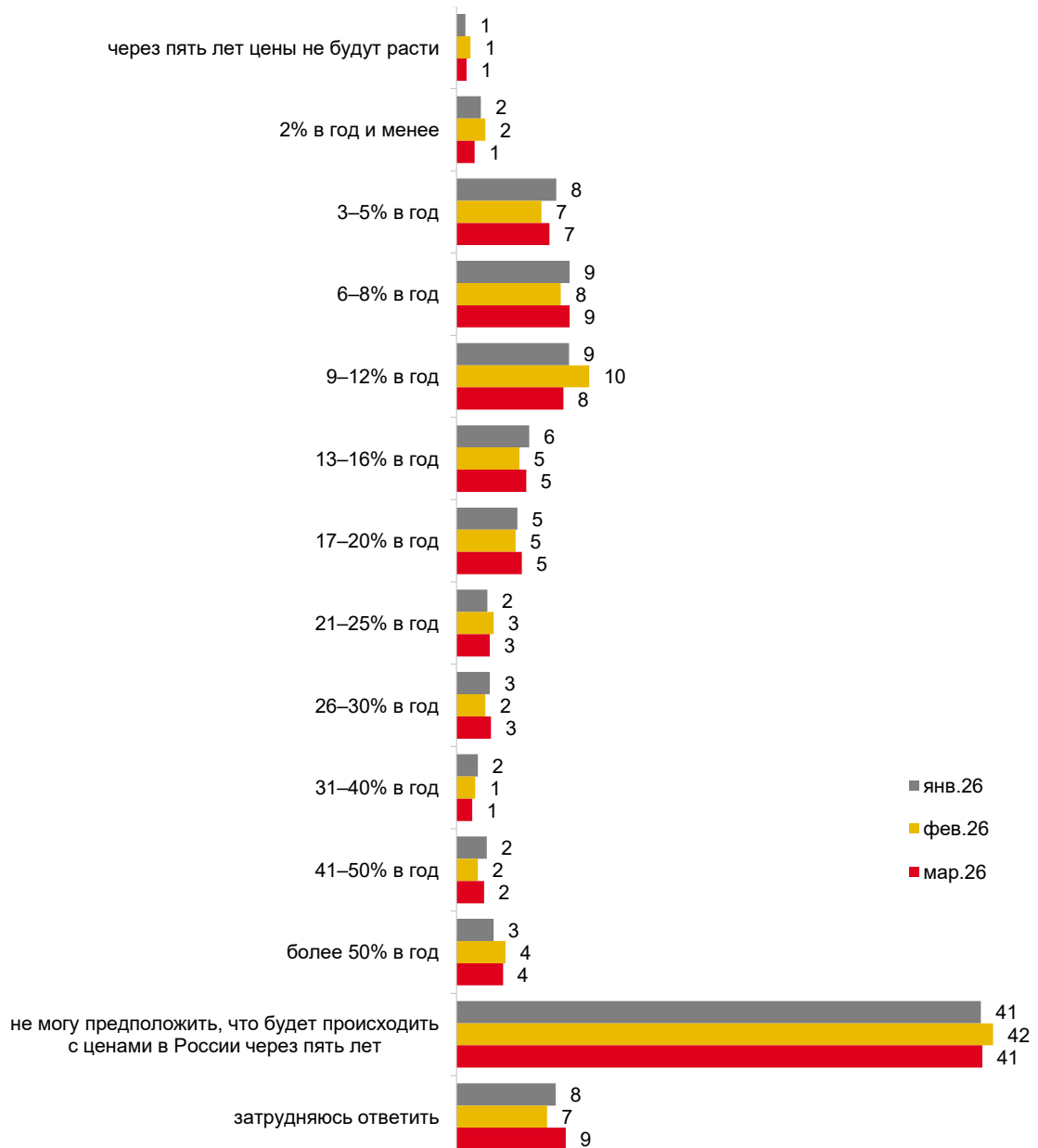


Рис. 11 – Ожидания относительно уровня инфляции через 5 лет

Потребительские и финансовые настроения

Индекс потребительских настроений

Данные в пунктах

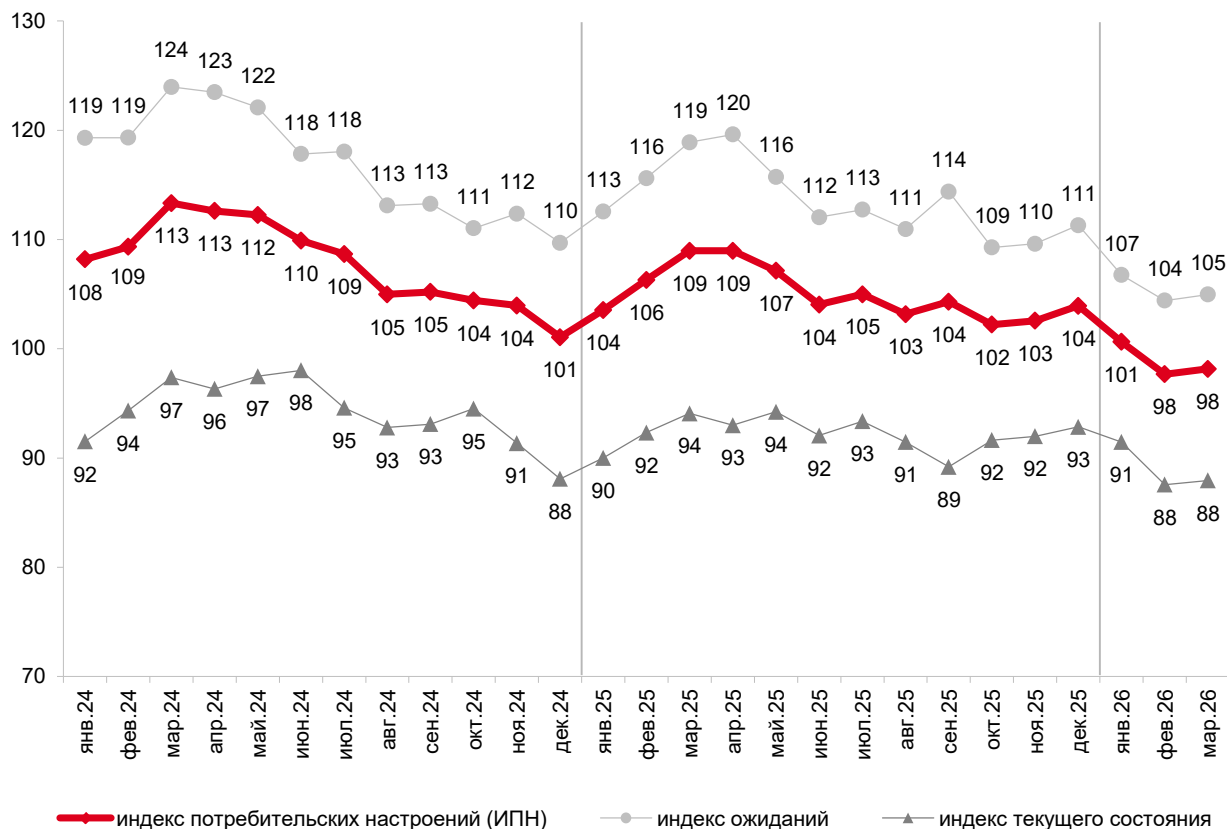


Рис. 12 – Динамика ИПН* и его субагрегатов

* Методика расчета ИПН и его субагрегатов приведена в Приложении 1.

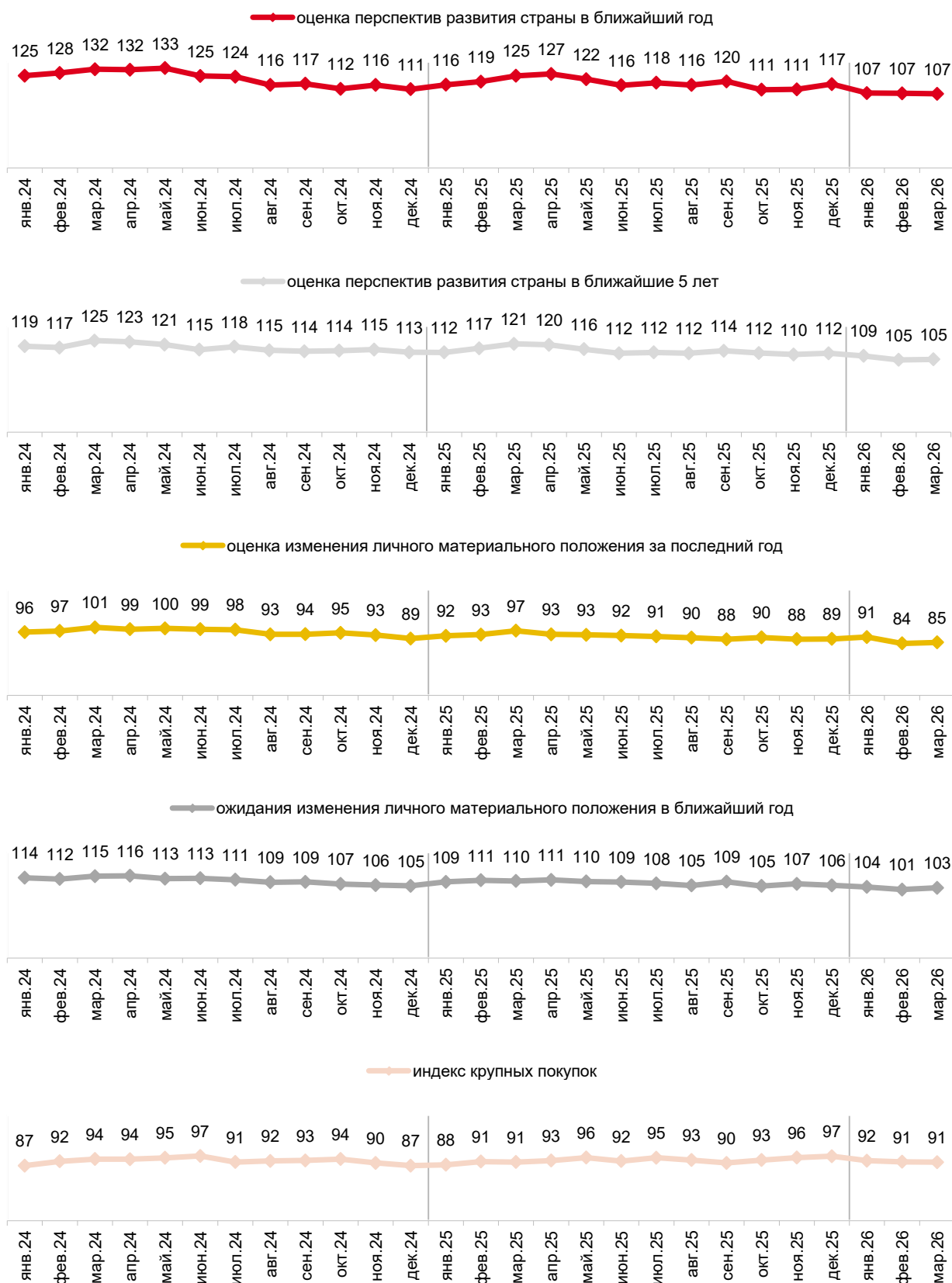


Рис. 13 – Динамика частных компонент ИПН*

* Методика расчета частных компонент ИПН приведена в Приложении 1.

Материальное положение населения

Скажите, пожалуйста, как изменилось Ваше материальное положение (материальное положение Вашей семьи) за последние 12 месяцев – улучшилось, осталось без изменений или ухудшилось?

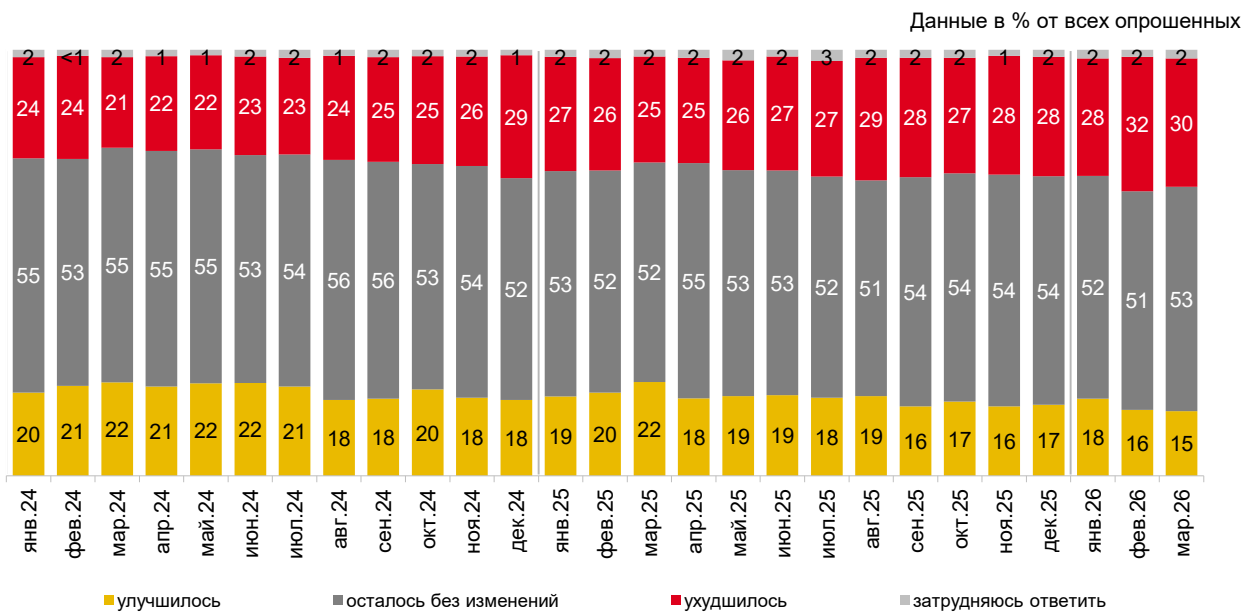


Рис. 14 – Оценка изменения материального положения семьи за прошедшие 12 месяцев

Таблица 1 – Динамика оценок изменения материального положения семьи за прошедшие 12 месяцев среди городского населения трудоспособного возраста

Скажите, пожалуйста, как изменилось Ваше материальное положение (материальное положение Вашей семьи) за последние 12 месяцев – улучшилось, осталось без изменений или ухудшилось?

Данные в % от групп по столбцам

	Население в целом	Жители трудоспособного возраста в городах с населением от 100 тыс. чел.*												
		март 2025 г.	апрель 2025 г.	май 2025 г.	июнь 2025 г.	июль 2025 г.	август 2025 г.	сентябрь 2025 г.	октябрь 2025 г.	ноябрь 2025 г.	декабрь 2025 г.	январь 2026 г.	февраль 2026 г.	март 2026 г.
Улучшилось	15	20	21	23	22	21	19	19	20	21	20	22	19	16
Осталось без изменений	53	56	51	49	53	49	52	52	51	50	51	48	47	50
Ухудшилось	30	23	25	26	24	27	26	26	27	28	27	28	32	32
Затрудняюсь ответить	2	1	2	2	2	2	2	2	3	1	2	1	2	2

* Здесь и далее мужчины в возрасте от 18 до 64 лет включительно и женщины в возрасте от 18 до 59 лет включительно, проживающие в городах с населением 100 тыс. человек и более. Данные пересчитаны, начиная с октября 2023 года, чтобы исключить пенсионеров по возрасту. Ранее в группу людей трудоспособного возраста включались мужчины, которым на момент опроса исполнилось полных 65 лет, и женщины 60 лет.

Как, по-вашему, изменится Ваше материальное положение (материальное положение Вашей семьи) в следующие 12 месяцев – улучшится, останется без изменений или ухудшится?

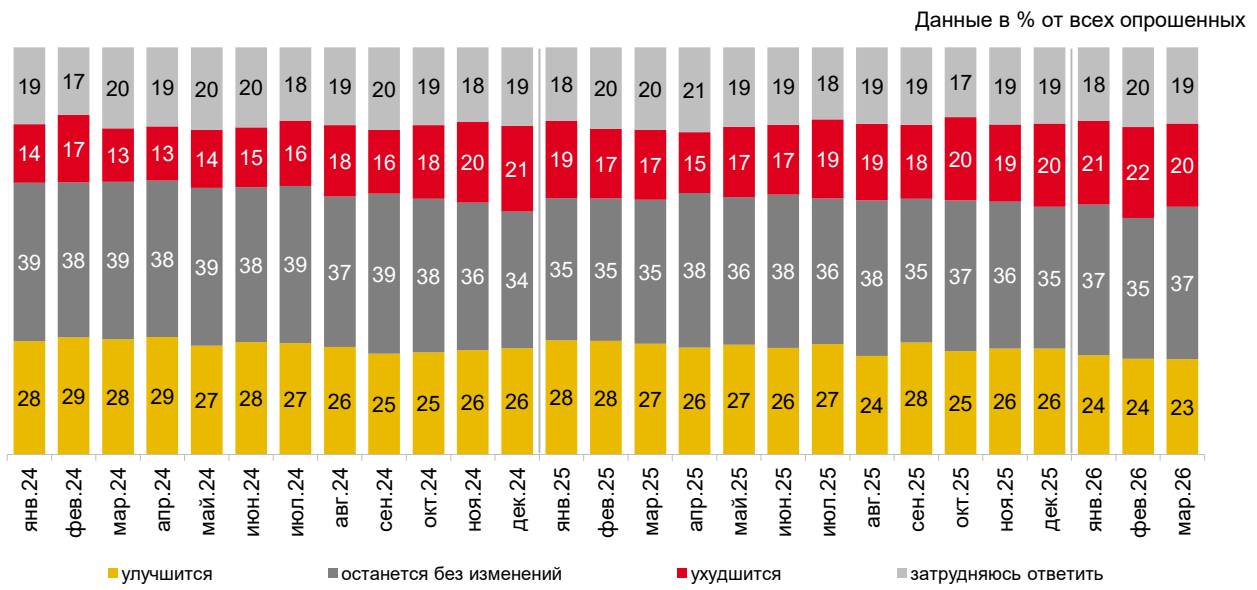


Рис. 15 – Ожидания изменения материального положения семьи в следующие 12 месяцев

Таблица 2 – Динамика ожиданий изменения материального положения семьи в следующие 12 месяцев среди городского населения трудоспособного возраста

Как, по-вашему, изменится Ваше материальное положение (материальное положение Вашей семьи) в следующие 12 месяцев – улучшится, останется без изменений или ухудшится?

Данные в % от групп по столбцам

	Население в целом	Жители трудоспособного возраста в городах с населением от 100 тыс. чел.												
		март 2025 г.	апрель 2025 г.	май 2025 г.	июнь 2025 г.	июль 2025 г.	август 2025 г.	сентябрь 2025 г.	октябрь 2025 г.	ноябрь 2025 г.	декабрь 2025 г.	январь 2026 г.	февраль 2026 г.	март 2026 г.
Улучшится	23	36	34	32	34	34	30	33	28	31	32	31	30	28
Останется без изменений	37	32	35	34	35	36	37	34	36	35	33	34	32	35
Ухудшится	20	14	14	16	14	14	16	16	20	17	19	19	19	21
Затрудняюсь ответить	19	18	17	18	16	16	17	17	16	16	16	17	19	16

Данные в тыс. рублей

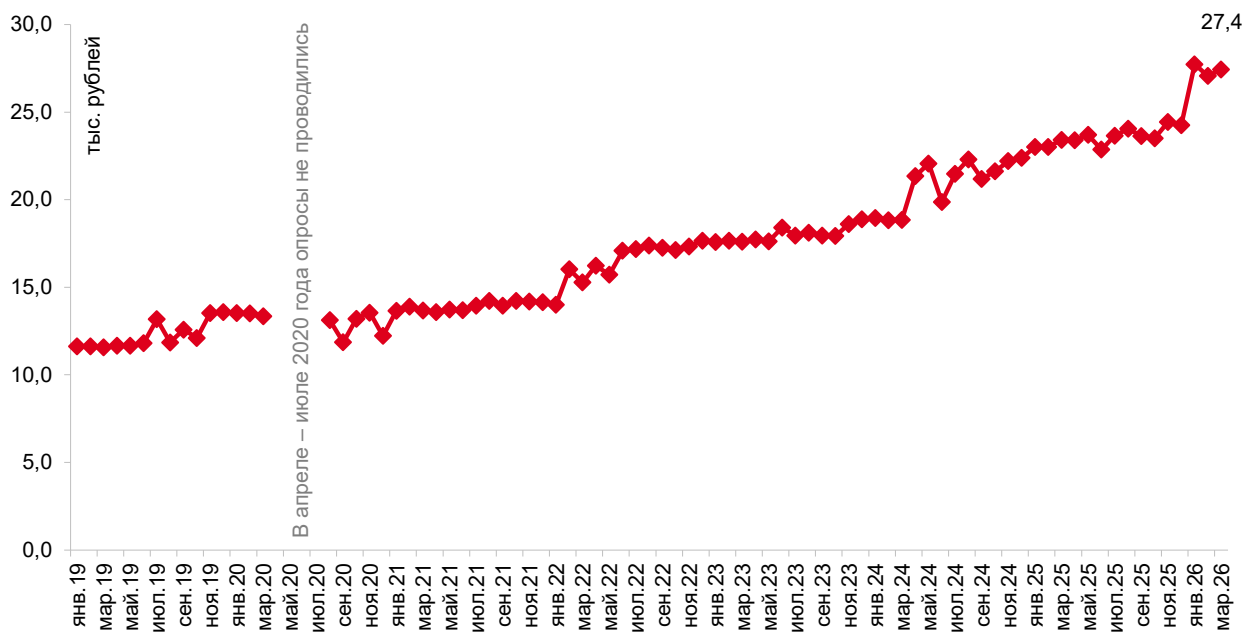
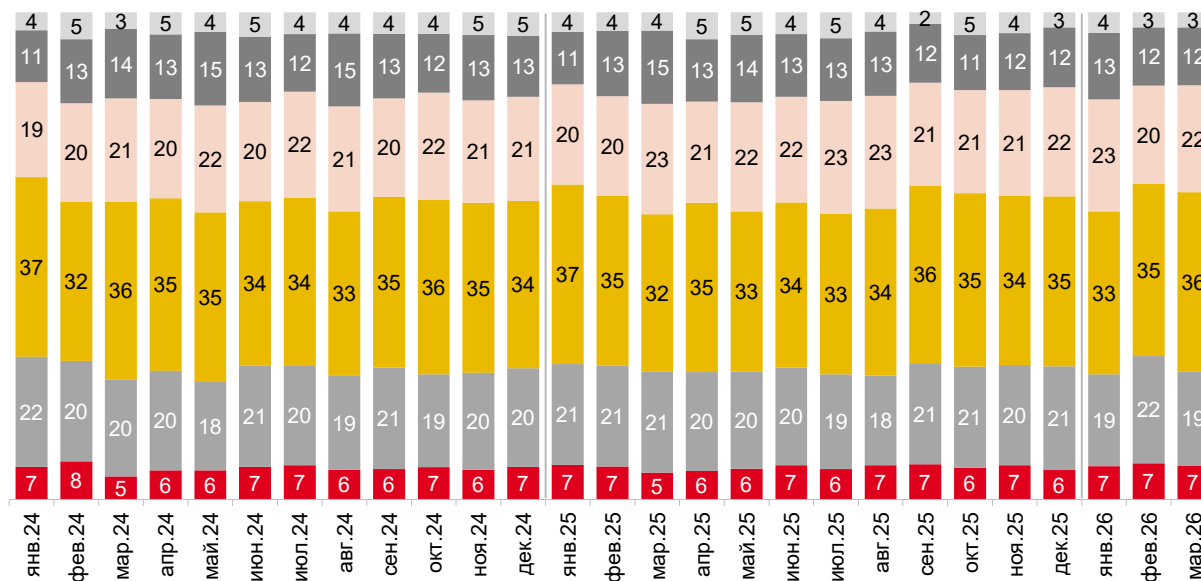


Рис. 16 – Медианное* значение среднедушевого располагаемого дохода

* Методика расчета медианы приведена в Приложении 1.

Какое из перечисленных описаний точнее всего соответствует Вашему материальному положению (материальному положению Вашей семьи)? (Карточка, один ответ.)

Данные в % от всех опрошенных



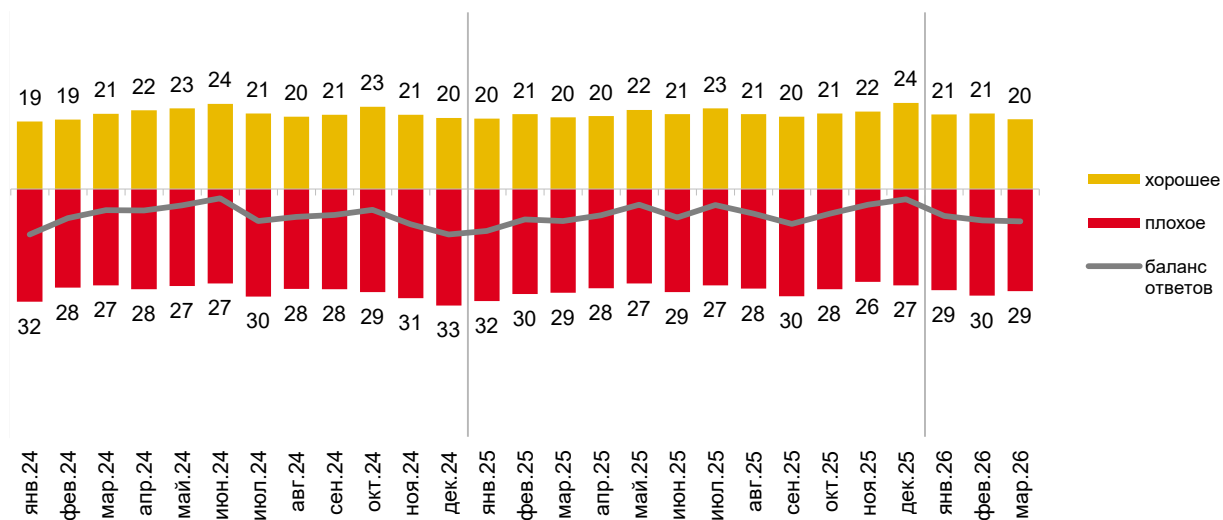
- материальных затруднений не испытываем, при необходимости могли бы приобрести квартиру, дом
- денег хватает на все, кроме таких дорогих приобретений, как квартира, дом
- денег вполне хватает на покупку крупной бытовой техники, но мы не можем купить новую машину
- на покупку одежды и обуви денег хватает, но не хватает на покупку крупной бытовой техники
- на питание денег хватает, но не хватает на покупку одежды и обуви
- денег не хватает даже на питание

Рис. 17 – Динамика самооценки материального положения семьи

Потребительские настроения

Если говорить о крупных покупках для дома (таких как мебель, холодильник, бытовая электроника, телевизор), то какое сейчас, по Вашему мнению, время для того, чтобы делать такие покупки: хорошее, не хорошее, но и не плохое или плохое?

Данные в % от всех опрошенных

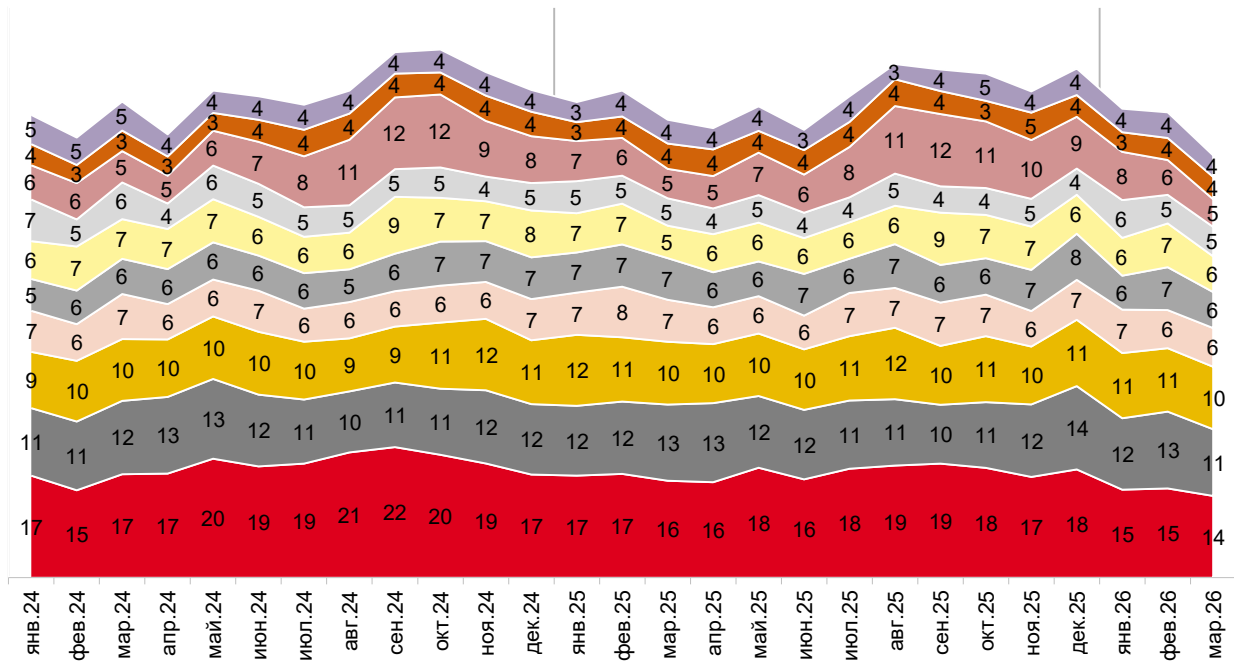


Приведены ответы без учета позиций «не хорошее, но и не плохое» и «затрудняюсь ответить».

Рис. 18 – Оценка благоприятности времени для крупных покупок

Какие из перечисленных на карточке крупных расходов были у Вас (Вас, Вашей семьи) за последние три месяца? (Карточка, любое число ответов.)

Данные в % от всех опрошенных



- покупка аудио-, видео-, фототехники (телевизор, dvd-проигрыватель, музыкальный центр, аудиосистема, видеокамера, фотоаппарат и пр.)
- покупка автомобиля
- расходы на отдых, поездки по России и за границу
- расходы на семейное торжество (юбилей, свадьбу и пр.)
- расходы на образование (своё, детей)
- покупка мебели
- покупка мобильного телефона, смартфона, коммуникатора, gps-навигатора
- покупка техники для дома (холодильник, морозильник, стиральная или посудомоечная машина, микроволновая печь, электро- или газовая плита, духовой шкаф и пр.)
- расходы на лечение (своё, детей, родственников)
- расходы на ремонт жилья, дома, дачи (капитальный или текущий)

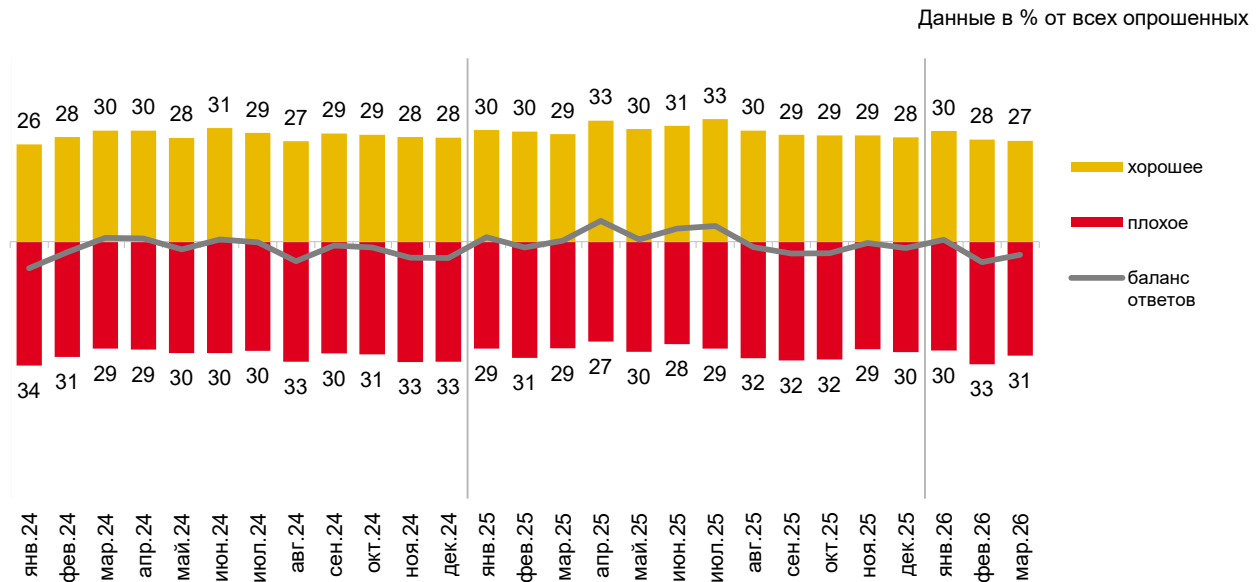
Приведены ответы, которые выбирались чаще всего.

Рис. 19 – Крупные расходы за последние три месяца

Сберегательные настроения и поведение

Сберегательные настроения

Если говорить в целом, то какое сейчас, по Вашему мнению, время для того, чтобы делать сбережения: хорошее, не хорошее, но и не плохое или плохое?



Приведены ответы без учета позиций «не хорошее, но и не плохое» и «затрудняюсь ответить».

Рис. 20 – Оценка благоприятности времени для сбережений

Как Вы думаете, как в настоящее время лучше распорядиться свободными деньгами: откладывать, беречь или покупать на них дорогостоящие товары?

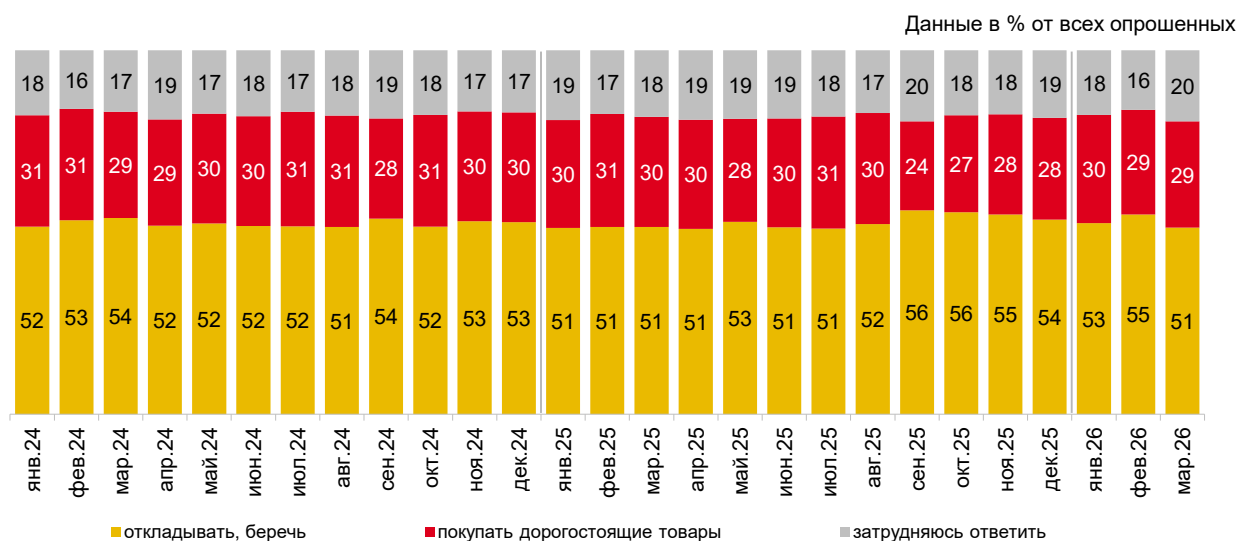


Рис. 21 – Установки относительно того, как лучше распорядиться свободными деньгами

Таблица 3 – Динамика установок относительно того, как лучше распоряжаться свободными деньгами, среди городского населения трудоспособного возраста

Как Вы думаете, как в настоящее время лучше распоряжаться свободными деньгами: откладывать, беречь деньги или покупать на них дорогостоящие товары?

Данные в % от групп по столбцам

	Население в целом	Жители трудоспособного возраста в городах с населением от 100 тыс. чел.												
		март 2025 г.	апрель 2025 г.	май 2025 г.	июнь 2025 г.	июль 2025 г.	август 2025 г.	сентябрь 2025 г.	октябрь 2025 г.	ноябрь 2025 г.	декабрь 2025 г.	январь 2026 г.	февраль 2026 г.	март 2026 г.
Откладывать, беречь деньги	51	58	56	59	58	54	57	61	57	56	55	56	58	57
Покупать дорогостоящие товары	29	29	31	26	28	33	29	26	27	29	29	32	29	29
Затрудняюсь ответить	20	13	13	15	14	13	14	13	16	14	16	13	13	14

Как Вы думаете, в какой форме сейчас лучше хранить сбережения – на счёте в банке (на депозите, счёте до востребования, счёте пластиковой карты) или в наличной форме (в том числе в банковской ячейке)?

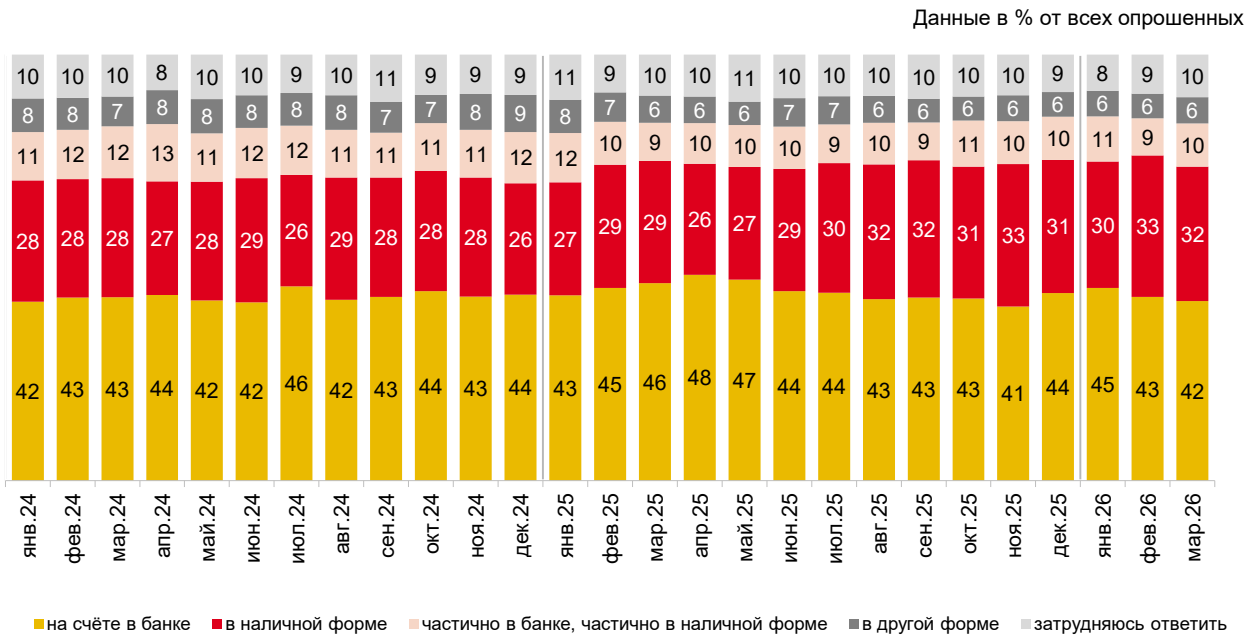


Рис. 22 – Предпочитаемая форма сбережений

Таблица 4 – Динамика ответов на вопрос о предпочитаемой форме сбережений среди городского населения трудоспособного возраста

Как Вы думаете, в какой форме сейчас лучше хранить сбережения – на счёте в банке (на депозите, счёте до востребования, счёте пластиковой карты) или в наличной форме (в том числе в банковской ячейке)?

Данные в % от групп по столбцам

	Население в целом	Жители трудоспособного возраста в городах с населением от 100 тыс. чел.												
		март 2025 г.	апрель 2025 г.	май 2025 г.	июнь 2025 г.	июль 2025 г.	август 2025 г.	сентябрь 2025 г.	октябрь 2025 г.	ноябрь 2025 г.	декабрь 2025 г.	январь 2026 г.	февраль 2026 г.	март 2026 г.
На счёте в банке	42	45	48	48	46	45	42	47	42	40	41	43	41	42
В наличной форме	32	28	25	26	27	27	30	30	30	33	31	31	34	32
Частично в банке, частично в наличной форме	10	12	12	12	11	11	12	10	13	11	13	12	11	12
В другой форме	6	10	9	7	9	8	10	8	9	9	9	8	7	8
Затрудняюсь ответить	10	5	7	8	6	8	7	6	6	6	7	6	7	6

Сберегательное поведение

А в принципе сегодня у Вас (Вашей семьи) есть сбережения, денежный запас, который позволит Вам (Вашей семье) продержаться какое-то время, если Вы лишитесь (Ваша семья лишится) основного дохода, или такого запаса, сбережений нет?

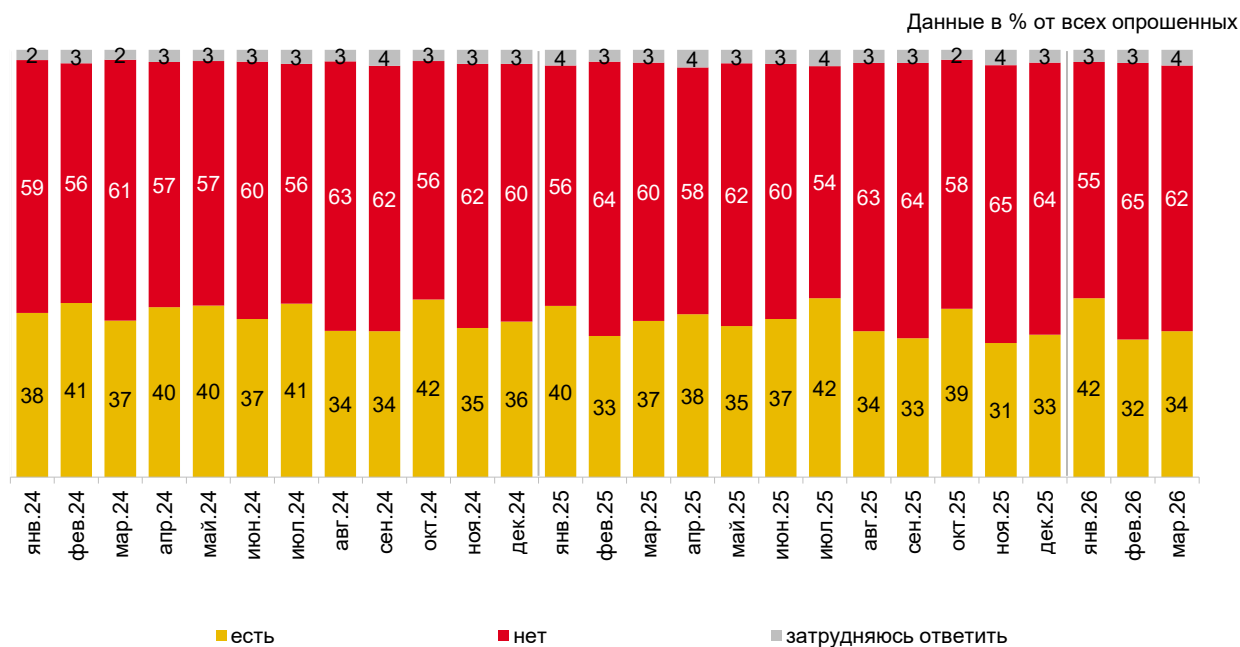


Рис. 23 – Наличие сбережений в семье

[Дополнительные вопросы о сберегательном поведении см. в разделе «ПЕРИОДИЧЕСКИЙ МОНИТОРИНГ» на стр. 35.](#)

Экономические настроения

Восприятие динамики курсов валют

Как Вы думаете, через год доллар по отношению к рублю будет стоить больше, меньше или столько же, сколько сейчас?

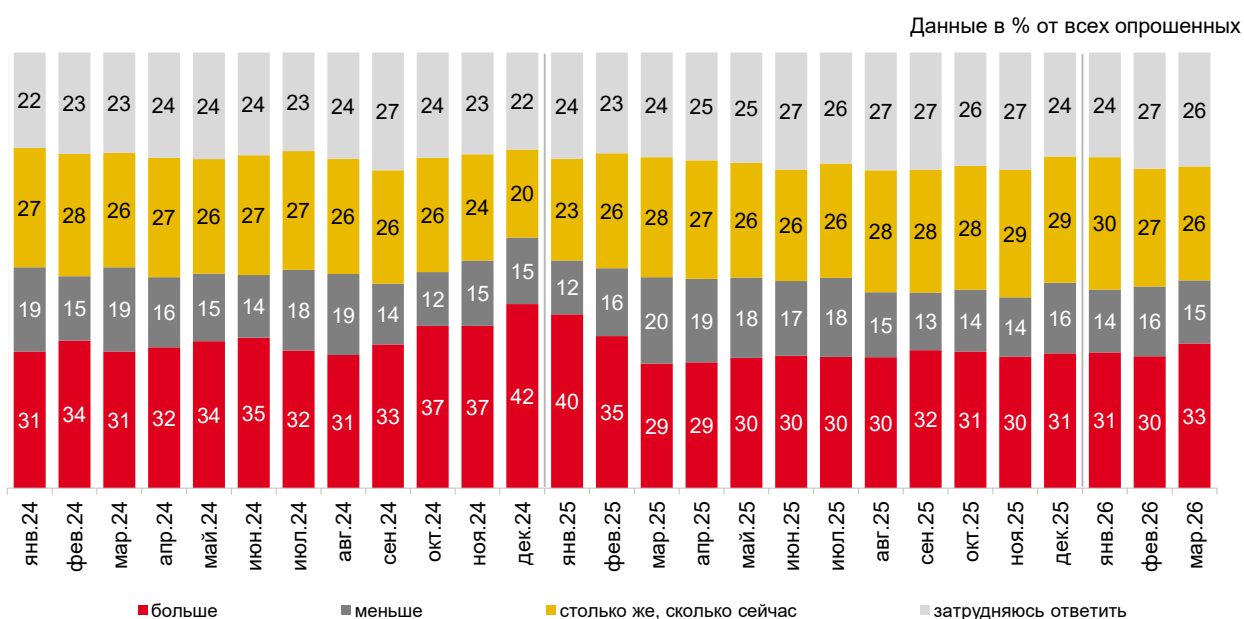


Рис. 24 – Ожидания относительно изменения курса доллара по отношению к рублю

Ожидания относительно уровня безработицы

Как Вы считаете, в ближайший год в стране безработица вырастет, не изменится или снизится?*

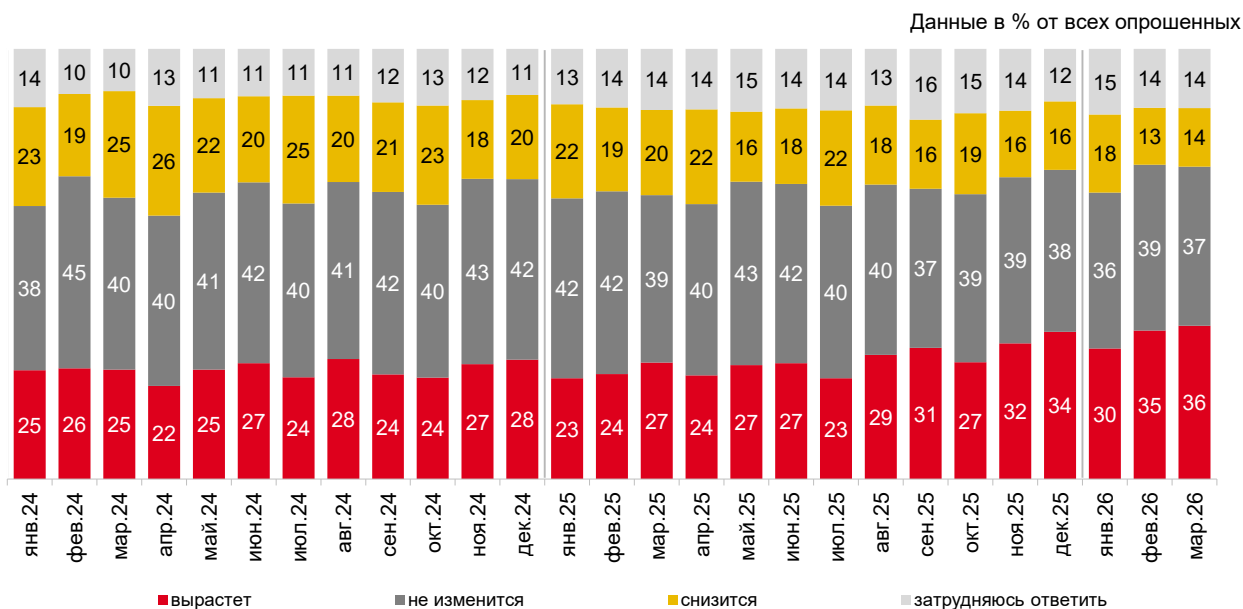


Рис. 25 – Ожидания относительно уровня безработицы

*До февраля 2025 года вопрос задавался в формулировке: «Как Вы считаете, что будет происходить в ближайший год с безработицей в России? (Карточка, один ответ.)»

Кредитные настроения и поведение

Сегодня у Вас лично (у Вас лично или у других членов Вашей семьи, проживающих вместе с Вами) есть какие-либо кредиты, по которым ещё нужно выплачивать деньги? Или никаких кредитов нет?* (Карточка, любое число ответов.)

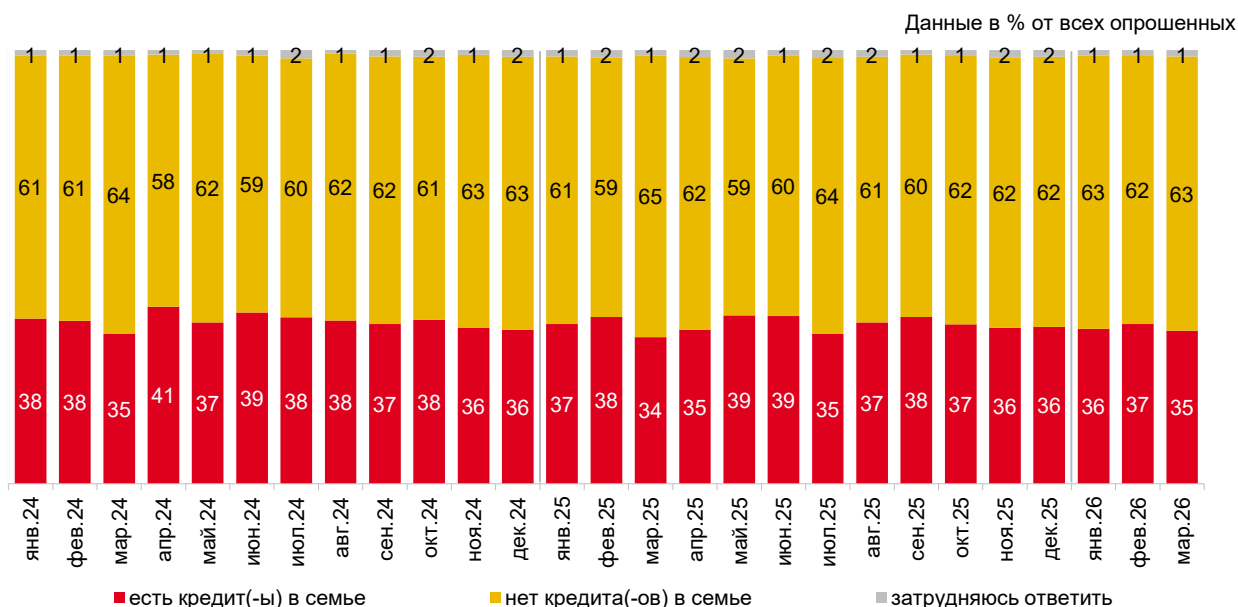


Рис. 26 – Наличие кредитов

* До апреля 2025 года вопрос задавался в формулировке: «Скажите, пожалуйста, а сегодня у Вас лично или у других членов Вашей семьи есть какой-либо банковский, потребительский кредит или заём в микрофинансовой организации, по которому Вам ещё нужно выплачивать деньги, или кредитов нет? (Карточка, любое число ответов.)»

Сегодня у Вас лично (у Вас лично или у других членов Вашей семьи, проживающих вместе с Вами) есть какие-либо кредиты, по которым ещё нужно выплачивать деньги? Или никаких кредитов нет? (Карточка, любое число ответов.)

Данные в % от всех опрошенных

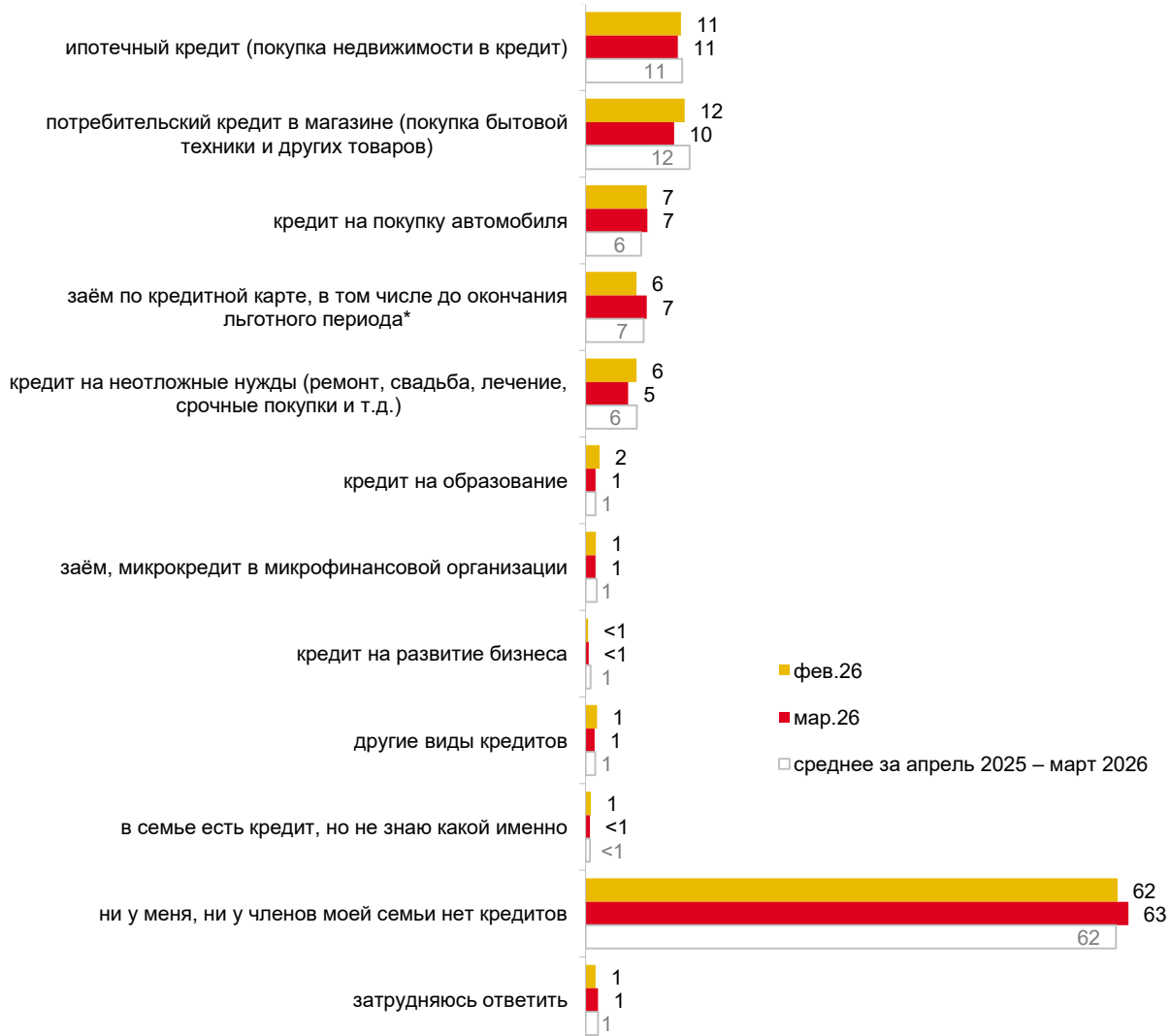


Рис. 27 – Типы имеющихся кредитов

* Позиция скорректирована в январе 2026 года. Предыдущая формулировка: «задолженность по кредитной карте».

Таблица 5 – Динамика ответов на вопрос о наличии и типах кредитов среди городского населения трудоспособного возраста

Сегодня у Вас лично (у Вас лично или у других членов Вашей семьи, проживающих вместе с Вами) есть какие-либо кредиты, по которым ещё нужно выплачивать деньги? Или никаких кредитов нет? (Карточка, любое число ответов.)

Данные в % от групп по столбцам

	Население в целом	Жители трудоспособного возраста в городах с населением от 100 тыс. чел.												
		март 2025 г.	апрель 2025 г.	май 2025 г.	июнь 2025 г.	июль 2025 г.	август 2025 г.	сентябрь 2025 г.	октябрь 2025 г.	ноябрь 2025 г.	декабрь 2025 г.	январь 2026 г.	февраль 2026 г.	март 2026 г.
Наличие кредитов														
Есть кредит(-ы) в семье	35	41	43	43	45	39	46	45	43	42	45	44	44	42
Нет кредита(-ов) в семье	63	57	55	55	53	58	53	54	55	55	53	54	54	56
Затрудняюсь ответить	1	2	2	2	2	2	1	1	2	2	2	2	2	2
Типы имеющихся кредитов														
Ипотечный кредит	11	14	15	14	17	15	16	16	16	17	15	16	14	16
Потребительский кредит в магазине	10	13	14	14	13	13	14	13	12	13	13	16	13	12
Кредит на покупку автомобиля	7	6	6	7	8	6	9	8	7	8	9	7	9	8
Заём по кредитной карте, в т.ч. до окончания* льготного периода	7	6	8	9	8	6	7	8	10	7	10	8	6	9
Кредит на неотложные нужды	5	7	6	6	6	6	7	6	6	7	8	7	6	5
Кредит на образование	1	1	2	1	1	1	1	1	2	2	2	2	2	2
Заём, микрокредит в микрофинансовой организации	1	2	1	2	2	1	2	1	1	1	2	2	1	2
Кредит на развитие бизнеса	<1	3	1	1	1	1	1	1	1	1	1	1	<1	<1
Другие виды кредитов	1	<1	1	1	1	1	2	2	1	2	2	2	2	1
В семье есть кредит, но не знаю какой именно	<1	<1	1	1	1	<1	1	1	1	<1	<1	<1	1	1
Ни у меня, ни у членов моей семьи нет кредита	63	57	55	55	53	58	53	54	55	55	53	54	54	56
Затрудняюсь ответить	1	2	2	2	2	2	1	1	2	2	2	2	2	2

* Позиция скорректирована в январе 2026 года. Предыдущая формулировка: «задолженность по кредитной карте».

ПЕРИОДИЧЕСКИЙ МОНИТОРИНГ

Сберегательное поведение (расширенный блок)

Если бы Ваша семья вдруг лишилась всех источников доходов, то на какое примерно время Вам (Вашей семье) хватило бы сбережений при сохранении нынешнего, привычного уровня жизни? (Вопрос задавался тем, у кого есть сбережения. Карточка, один ответ. Сгруппированные позиции.)

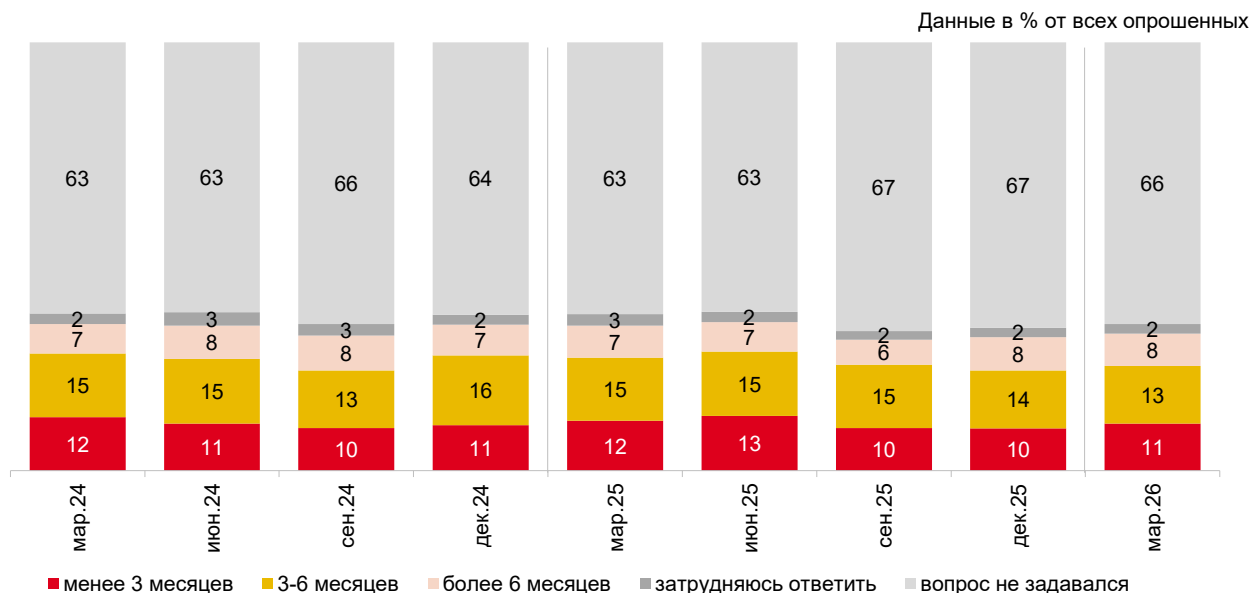


Рис. 28 – Субъективная оценка величины сбережений

За последний год Ваши сбережения (сбережения Вашей семьи) увеличились, уменьшились или остались прежними? (Вопрос задавался тем, у кого есть сбережения.)

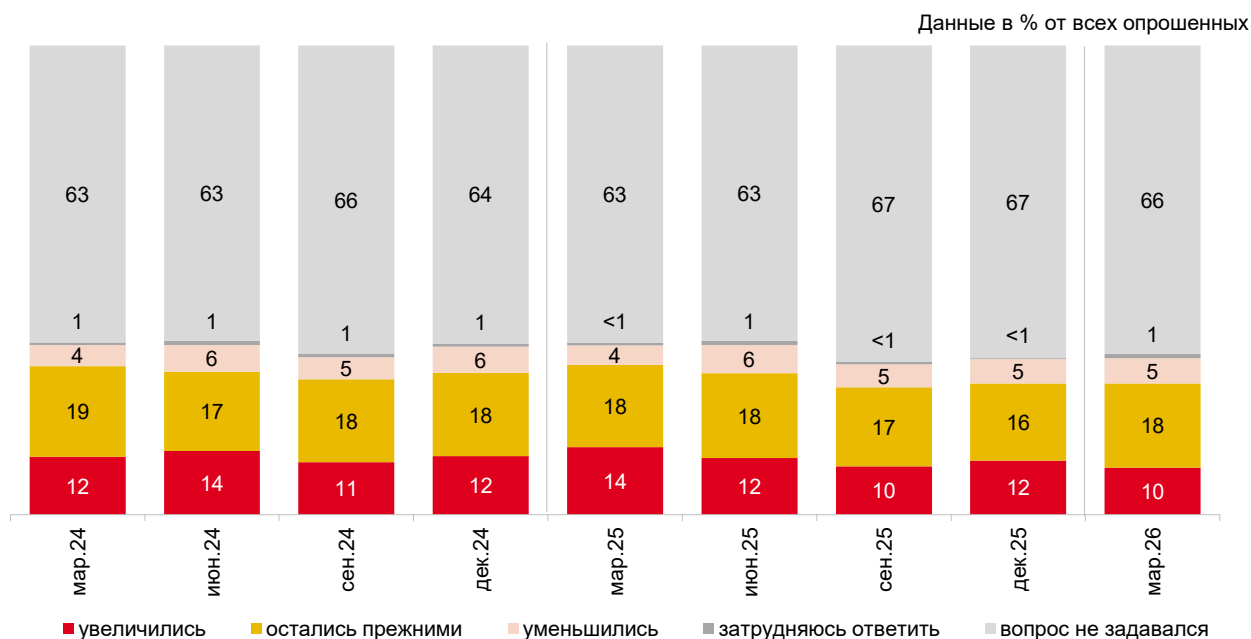


Рис. 29 – Субъективная оценка изменения величины сбережений за последний год

Как Вы думаете, а через год Ваши сбережения (сбережения Вашей семьи) увеличатся, уменьшатся или останутся примерно такими же, как сейчас? (Вопрос задавался тем, у кого есть сбережения.)

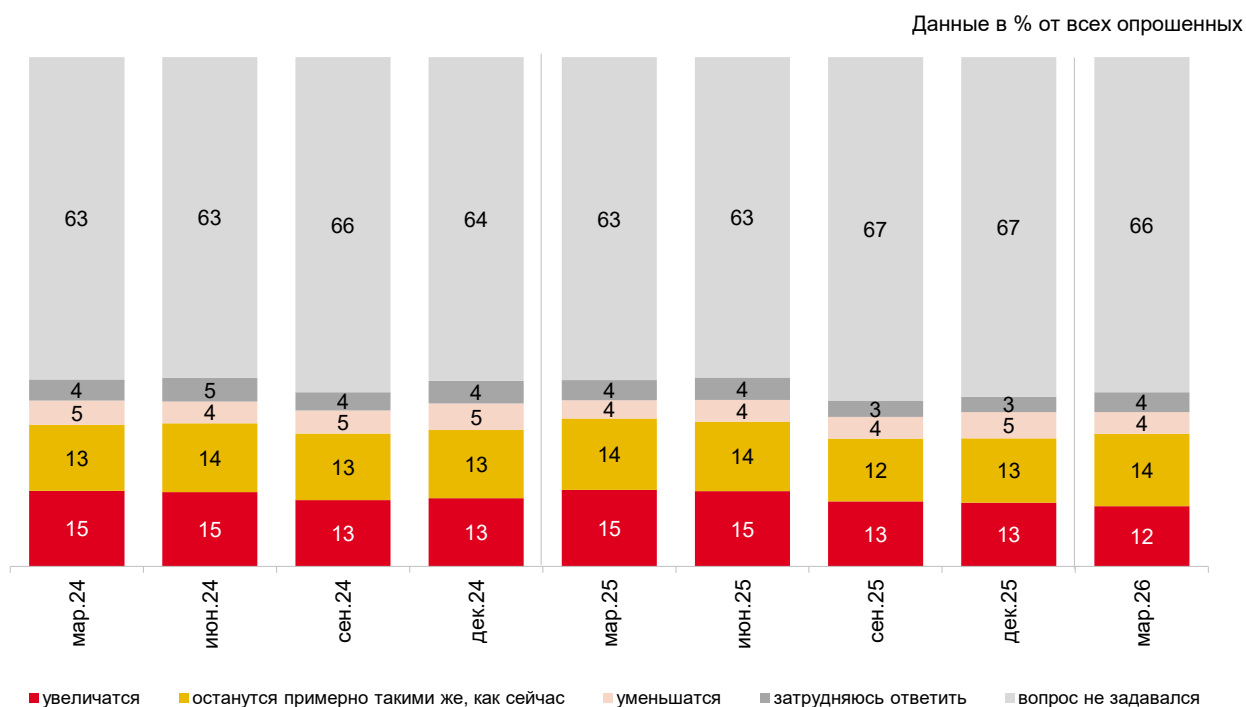


Рис. 30 – Ожидания относительно изменения величины сбережений через год

Таблица 6 – Социально-демографические характеристики имеющих и не имеющих сбережений*

Данные в % от групп по столбцам

	Население в целом	Наличие сбережений	
		есть	нет
<i>Доли групп</i>	<i>100</i>	<i>34</i>	<i>62</i>
Пол			
Мужчины	45	51	42
Женщины	55	49	58
Возраст			
18–30 лет	19	24	16
31–45 лет	27	26	27
46–60 лет	25	21	28
Старше 60 лет	29	28	30
Уровень образования			
Неполное среднее или ниже	5	4	5
Среднее общее (школа)	22	20	24
Начальное профессиональное (ПТУ, колледж, лицей и т.п.)	4	4	4
Среднее специальное (ссуз, техникум, медицинское училище и т.п.)	39	38	41
Незаконченное высшее (закончены не менее трех курсов вуза)	2	2	2
Высшее (диплом специалиста, бакалавра, магистра и т.п.)	27	31	24
Аспирантура, учёная степень, звание, второе (третье и т.п.) высшее	<1	1	<1
Затрудняюсь ответить	<1	-	<1
Род занятий в настоящее время			
Бизнесмен, предприниматель, фермер	3	4	2
Руководитель высшего звена предприятия, учреждения, фирмы	1	<1	1
Руководитель подразделения	2	3	2
Специалист	14	18	12
Служащий, технический исполнитель	7	9	6
Рабочий	20	19	21
Самозанятый(-ая)	8	7	8
Неработающий(-ая) пенсионер(-ка)	29	26	31
Не работаю и не ищу работу	7	5	8
Не работаю, но ищу работу	6	3	7
Студент(-ка), курсант(-ка) и т.п.	3	4	2
Другое	1	1	1
Затрудняюсь ответить	<1	<1	<1

* Здесь и далее в таблицах **жирным** шрифтом и подчеркиванием выделены данные по группам опрошенных с отклонением от данных по выборке в целом на 5 п. п. и выше в большую или меньшую сторону соответственно.

Окончание таблицы 6.

	Население в целом	Наличие сбережений	
		есть	нет
Самооценка материального положения семьи			
Денег не хватает даже на питание	7	<u>1</u>	10
На питание денег хватает, но не хватает на покупку одежды и обуви	19	<u>10</u>	25
На покупку одежды и обуви денег хватает, но не хватает на покупку крупной бытовой техники	36	<u>27</u>	41
Денег вполне хватает на покупку крупной бытовой техники, но мы не можем купить новую машину	22	34	<u>15</u>
Денег хватает на всё, кроме таких дорогих приобретений, как квартира, дом	15	27	<u>8</u>
Материальных затруднений не испытываем, при необходимости могли бы приобрести квартиру, дом	1	1	1
Отказ от ответа	7	<u>1</u>	10
Размер домохозяйства			
1 чел.	25	25	25
2 чел.	29	29	30
3 чел.	20	21	20
4 чел.	14	14	15
Более 4 чел.	10	9	9
Отказ от ответа	25	25	25
Тип населенного пункта			
Москва	9	11	8
Города 1 млн и более	15	16	15
Города от 500 тыс. до 1 млн	9	7	9
Города от 100 до 500 тыс.	19	20	19
Города менее 100 тыс.	18	21	17
ПГТ, село	29	24	32

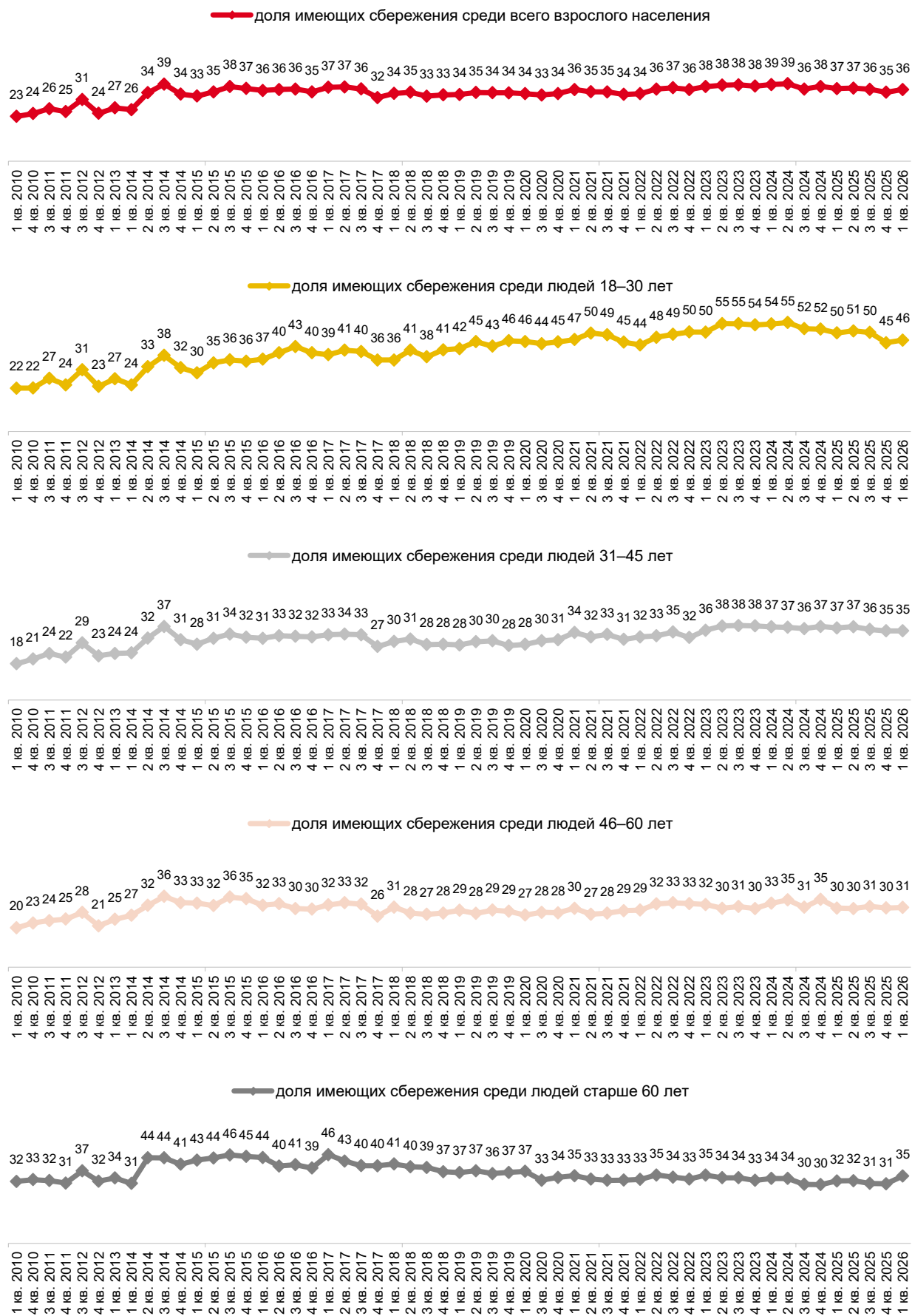


Рис. 31 – Динамика доли имеющих сбережения в группах по возрасту

Для чего, для каких целей Вы делаете сбережения? (Вопрос задавался тем, у кого есть сбережения. Карточка, любое число ответов.)

Данные в % от всех опрошенных

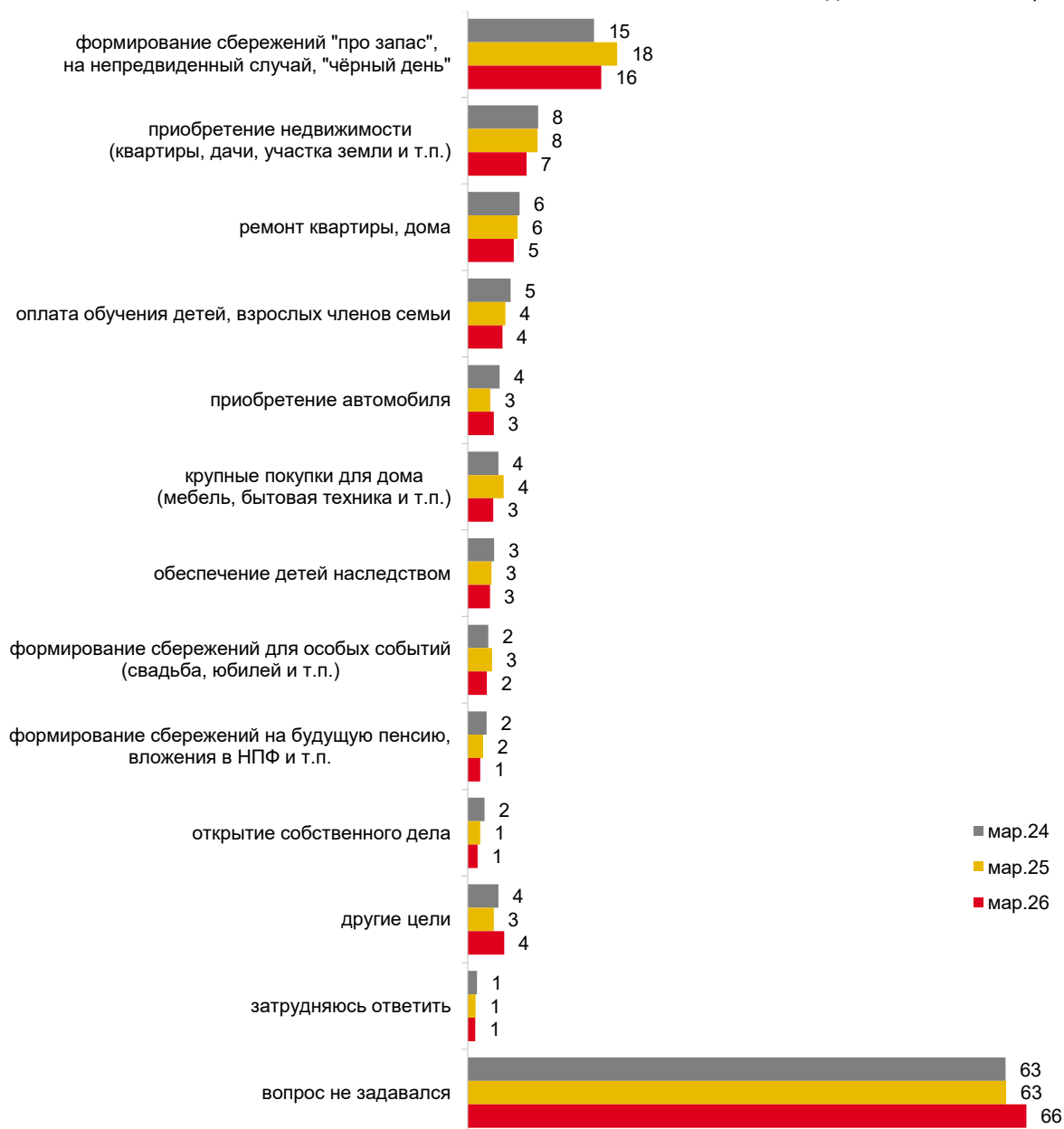


Рис. 32 – Цели формирования сбережений

Какую минимальную сумму Вы могли бы назвать сбережениями?

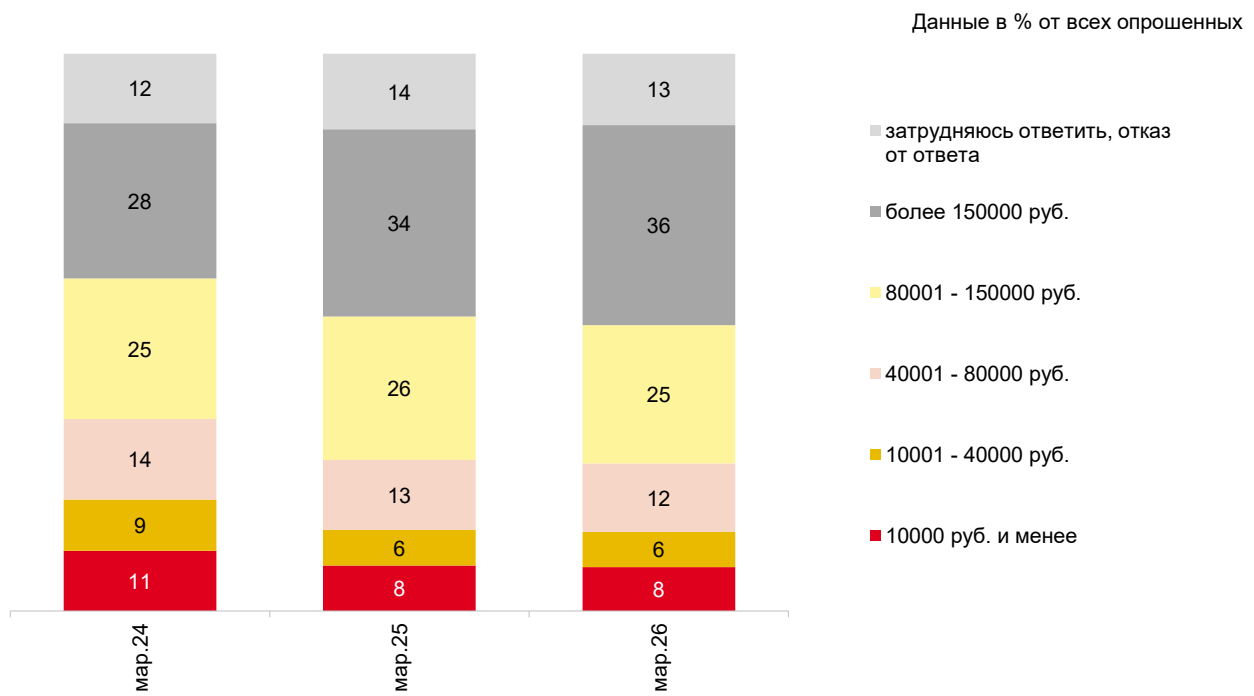


Рис. 33 – Представления о минимальной сумме сбережений

Надёжные и выгодные финансовые инструменты

Скажите сначала, какие из перечисленных способов вложения денег Вы считаете наиболее надёжными в настоящее время? (Карточка, не более трёх ответов.)

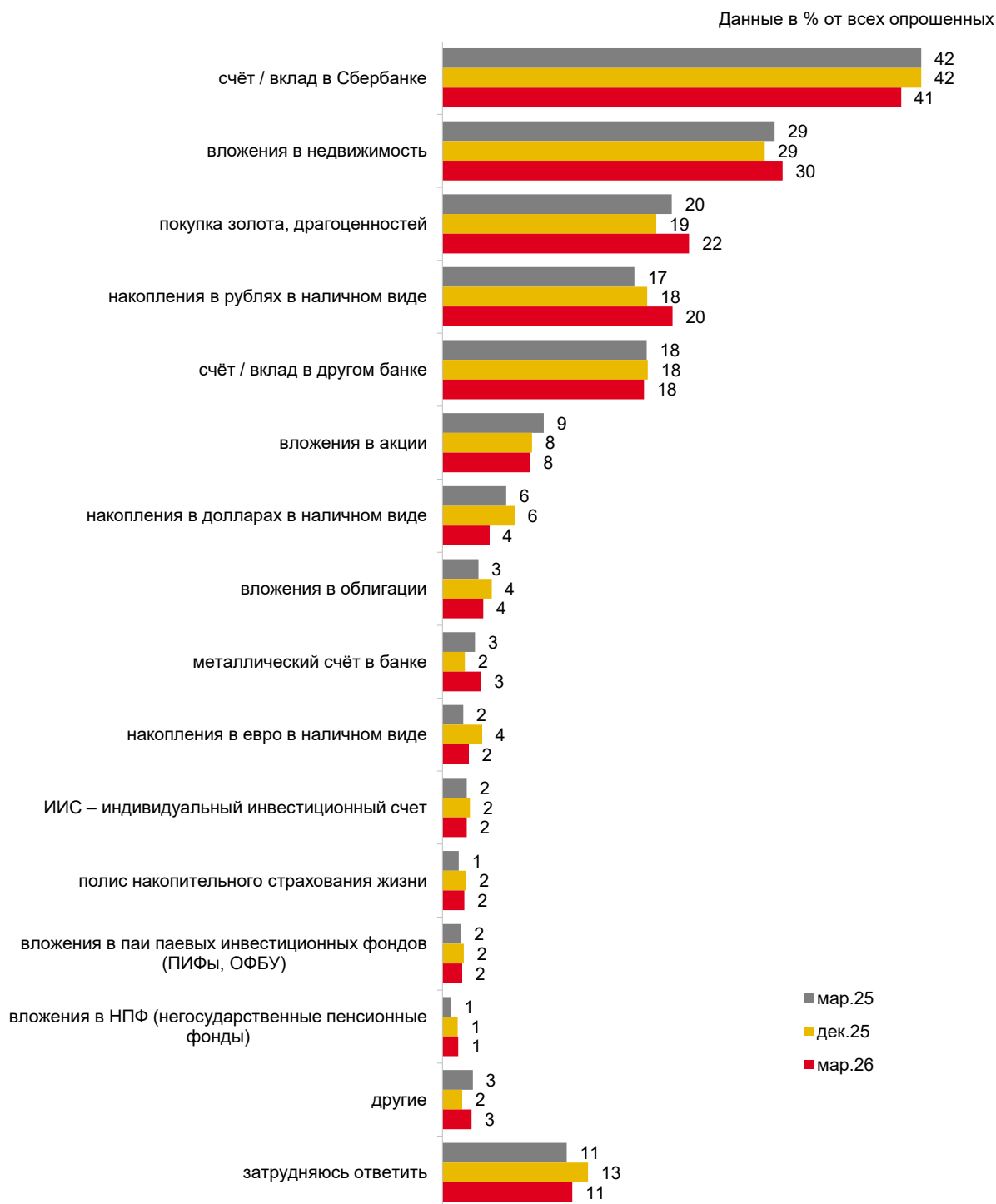


Рис. 34 – Надёжные финансовые инструменты

А теперь скажите, какие из перечисленных способов вложения денег Вы считаете наиболее выгодными в настоящее время? (Карточка, не более трёх ответов.)

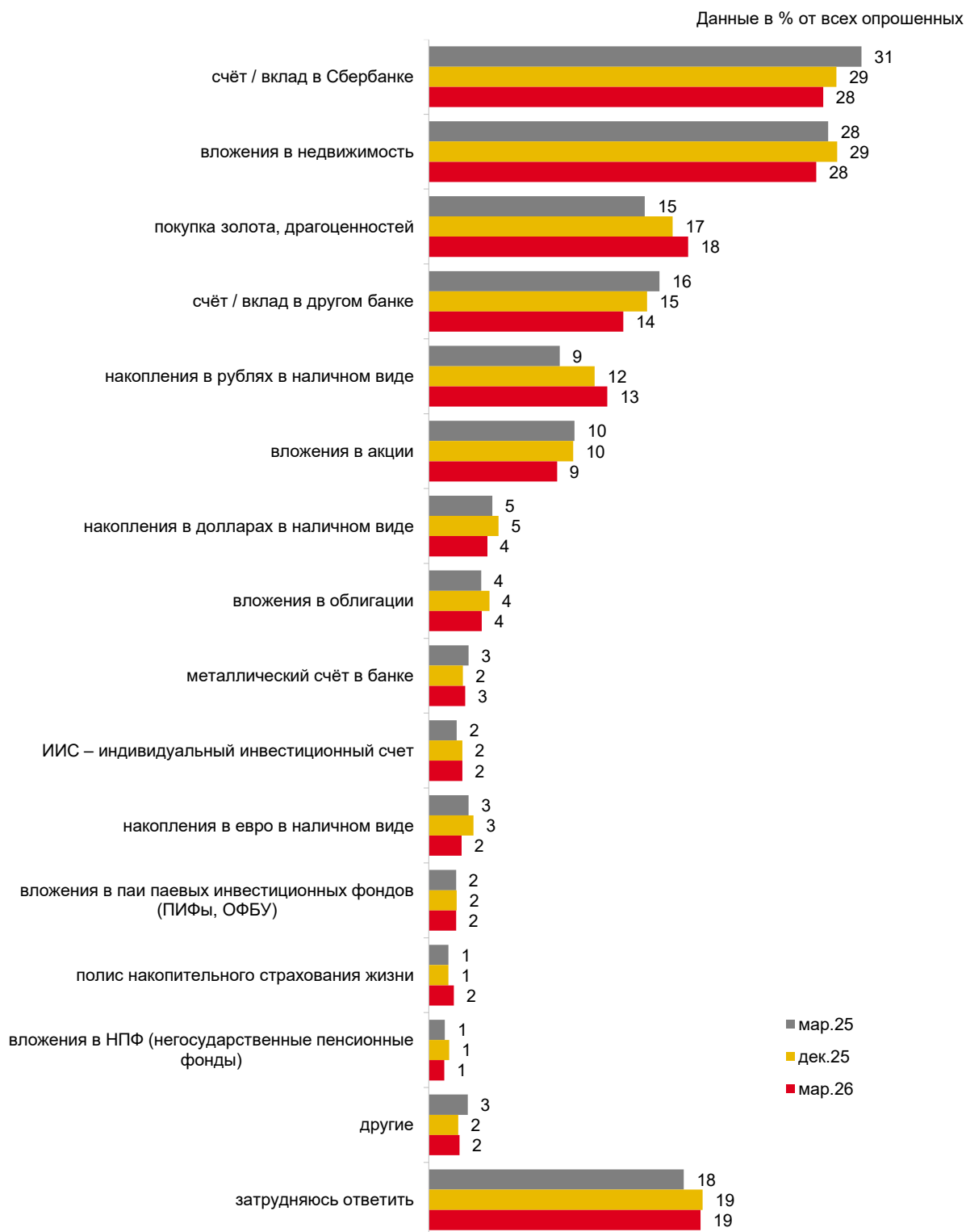
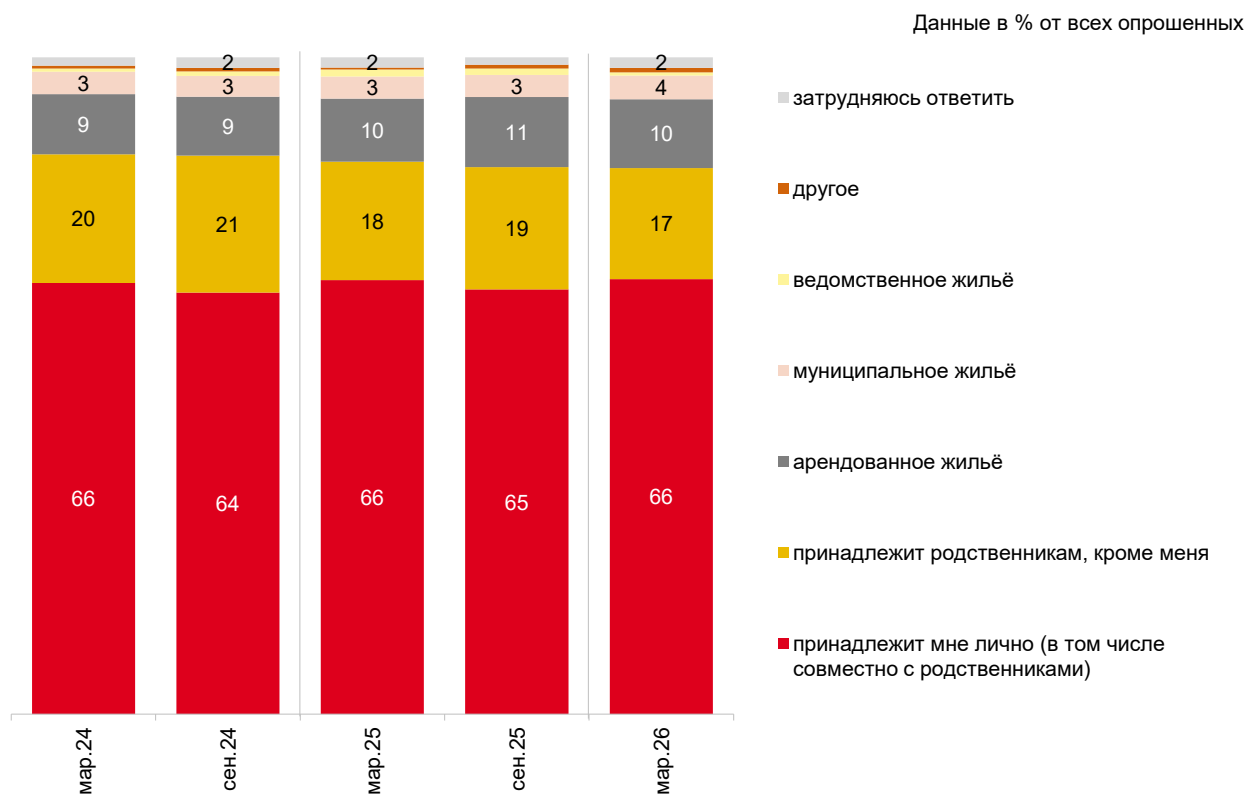


Рис. 35 – Выгодные финансовые инструменты

Жилищные условия, цены на недвижимость и востребованность ипотеки

Кому принадлежит жильё, в котором Вы сейчас живёте: лично Вам (в том числе совместно с родственниками), Вашим родственникам, кроме Вас, Вы его арендуете (снимаете), или это муниципальное, или ведомственное жильё?



Значения менее 2 на графике не подписаны.

Рис. 36 – Принадлежность жилья, в котором проживает респондент

Поговорим о ценах на недвижимость там, где Вы живёте. По Вашему мнению, в последние год-два они снизились, остались на том же уровне, выросли незначительно или выросли сильно?

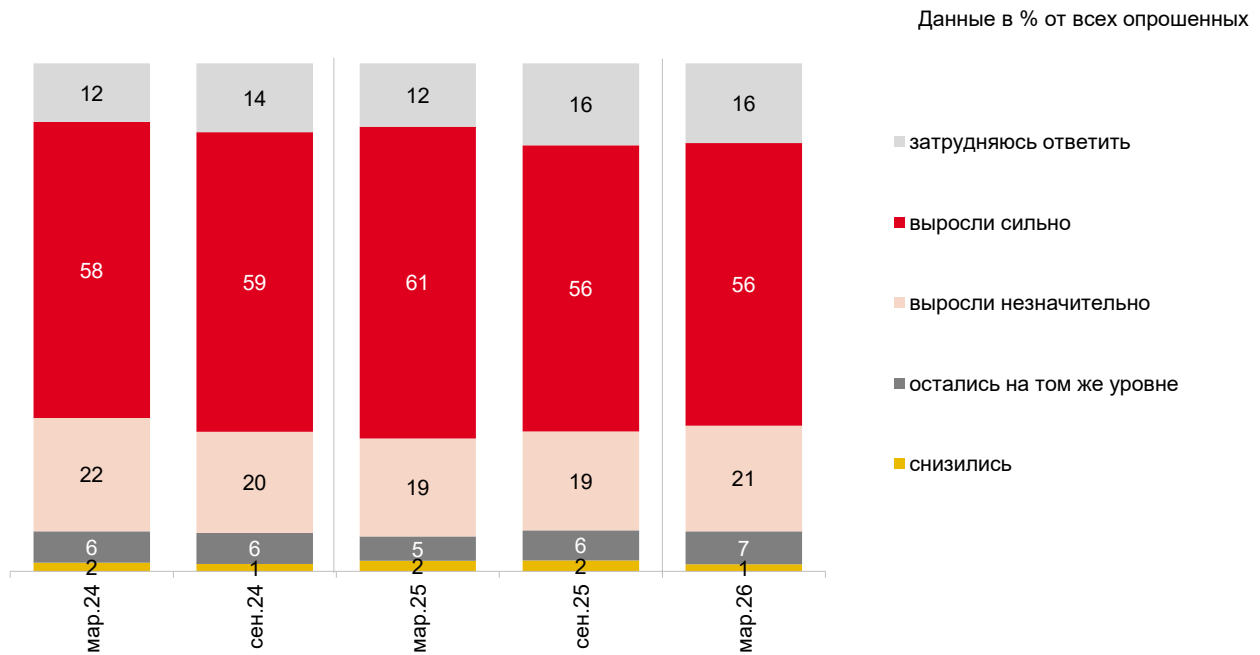


Рис. 37 – Субъективная оценка изменения цен на недвижимость в последние год-два

Как Вы думаете, что будет через год с ценами на недвижимость там, где Вы живёте: они снизятся, останутся на нынешнем уровне, вырастут незначительно или вырастут сильно?

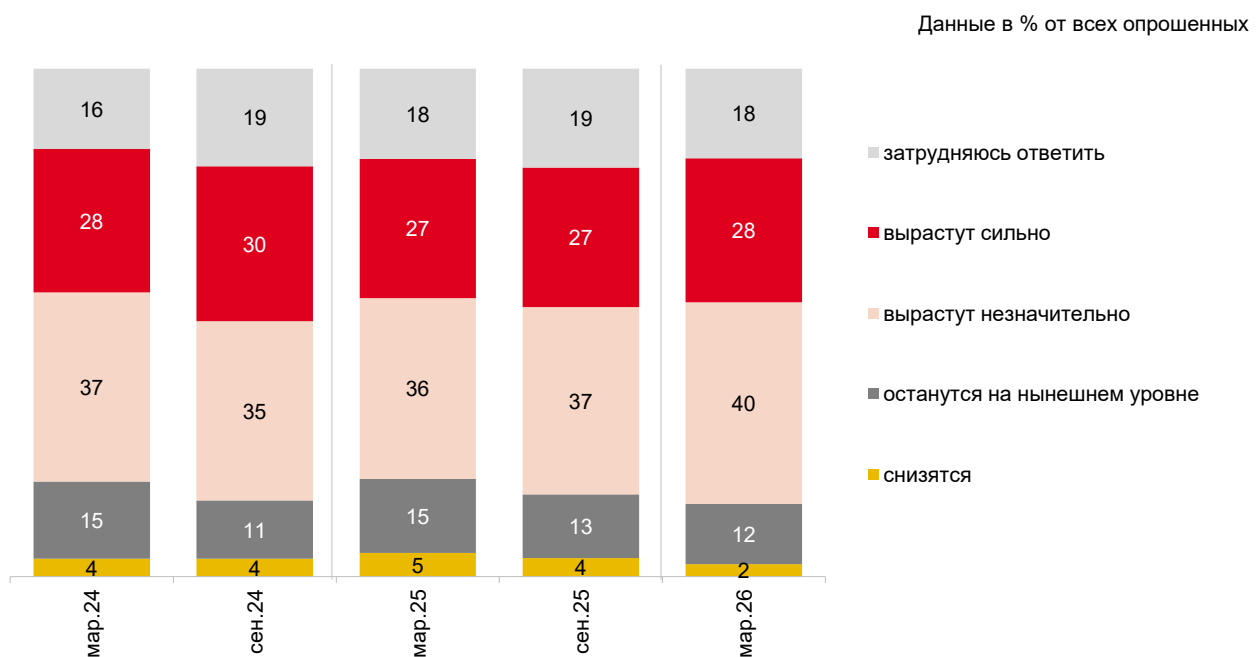


Рис. 38 – Ожидания изменения цен на недвижимость через год

Скажите, пожалуйста, Вы планируете или не планируете в ближайшие два года покупать жильё? И если планируете, то собираетесь или не собираетесь использовать для покупки ипотеку?

Данные в % от всех опрошенных

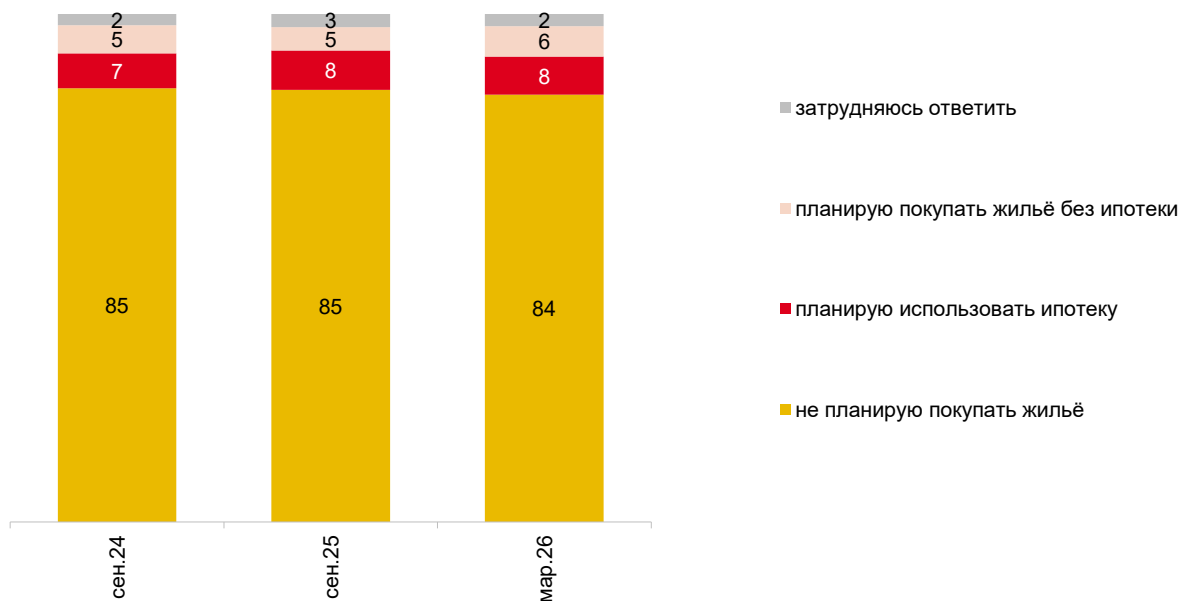


Рис. 39 – Планы на покупку жилья в ближайшие два года

Таблица 7 – Планы на покупку жилья в ближайшие два года: распределение в зависимости от принадлежности жилья, в котором проживает респондент

Скажите, пожалуйста, Вы планируете или не планируете в ближайшие два года покупать жильё? И если планируете, то собираетесь или не собираетесь использовать для покупки ипотеку?

Данные в % от групп по столбцам

	Население в целом	Жильё, в котором проживает респондент, принадлежит			
		респонденту лично	родственникам	арендованное	муниципальное, ведомственное, другое
<i>Доли групп</i>	100	66	17	10	5
Не планирую покупать жильё	84	89	<u>77</u>	<u>63</u>	91
Планирую использовать ипотеку	8	4	13	22	3
Планирую покупать жильё без ипотеки	6	4	8	14	2
Затрудняюсь ответить	2	2	1	1	4

Таблица 8 – Планы на покупку жилья в ближайшие два года: распределение
в зависимости от оценки изменения цен на недвижимость

Скажите, пожалуйста, Вы планируете или не планируете в ближайшие два года покупать жильё? И если планируете, то собираетесь или не собираетесь использовать для покупки ипотеку?

Данные в % от групп по столбцам

	Население в целом	В последние год-два цены на жильё			Через год цены на недвижимость		
		остались на том же уровне	выросли незначительно	выросли сильно	останутся на нынешнем уровне	вырастут незначительно	вырастут сильно
<i>Доли групп</i>	100	7	21	56	12	40	28
Не планирую покупать жильё	84	83	83	82	83	86	81
Планирую использовать ипотеку	8	10	8	8	8	8	9
Планирую покупать жильё без ипотеки	6	8	7	7	7	5	8
Затрудняюсь ответить	2	-	2	3	2	2	2

Ситуация с работой

Как Вы думаете, есть вероятность того, что в ближайшее время Вам могут понизить, сократить заработную плату, или такой вероятности нет? (Вопрос задавался работающим по найму.)

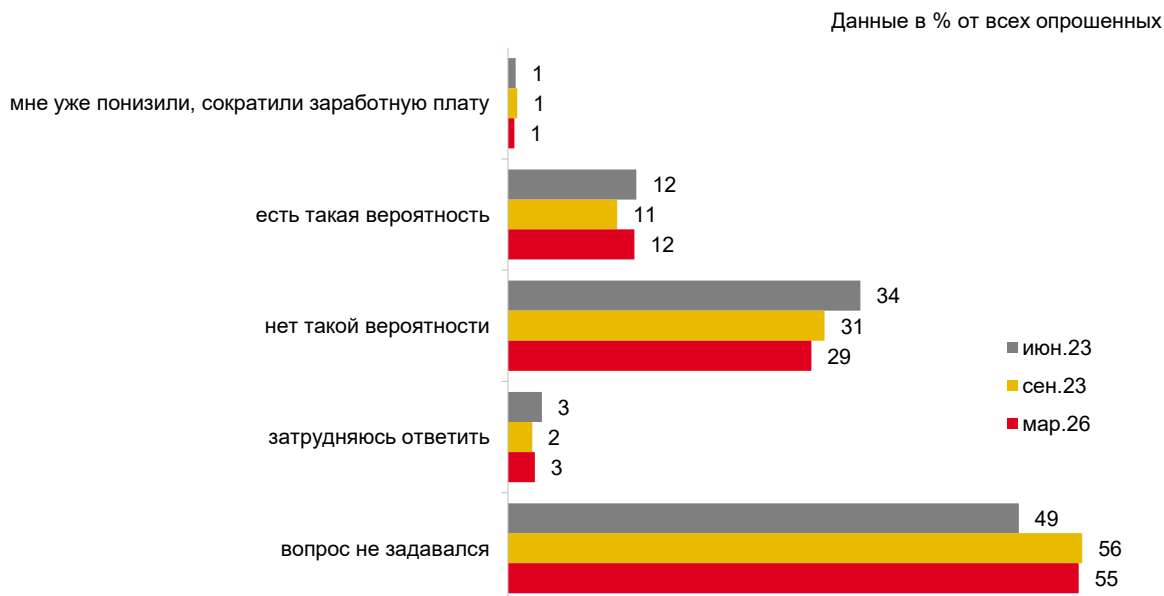
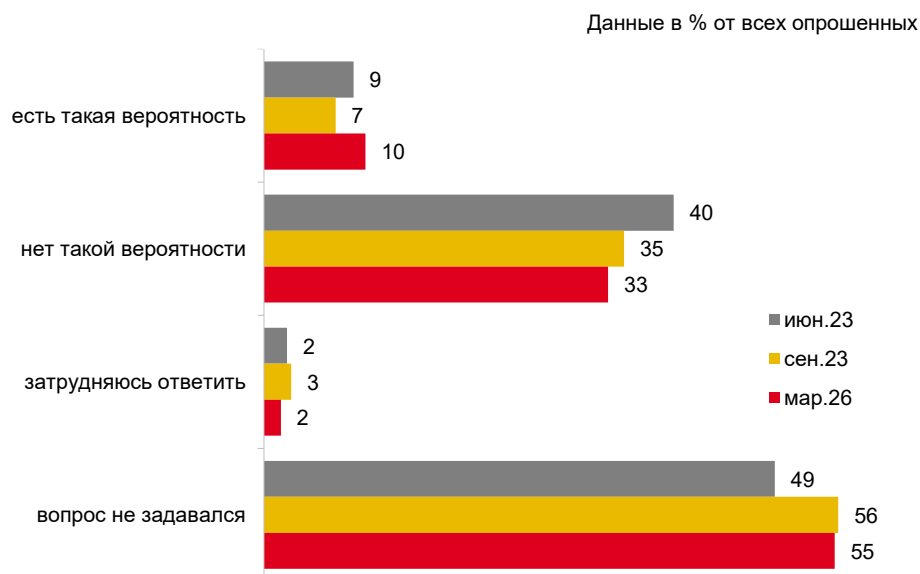


Рис. 40 – Ожидания относительно снижения заработной платы

Как Вы думаете, есть вероятность того, что Вас могут уволить в ближайшие два-три месяца по сокращению штата, или такой вероятности нет? (Вопрос задавался работающим по найму.)



Вариант ответа «мне уже объявили о сокращении» набирает не более 1%, поэтому на графике он объединен с вариантом «есть такая вероятность».

Рис. 41 – Вероятность увольнения с работы по сокращению штата

Скажите, пожалуйста, какие отрицательные события, связанные с работой, происходили лично с Вами в последние полгода-год? (Вопрос задавался работающим по найму. Карточка, любое число ответов.)

Данные в % от всех опрошенных

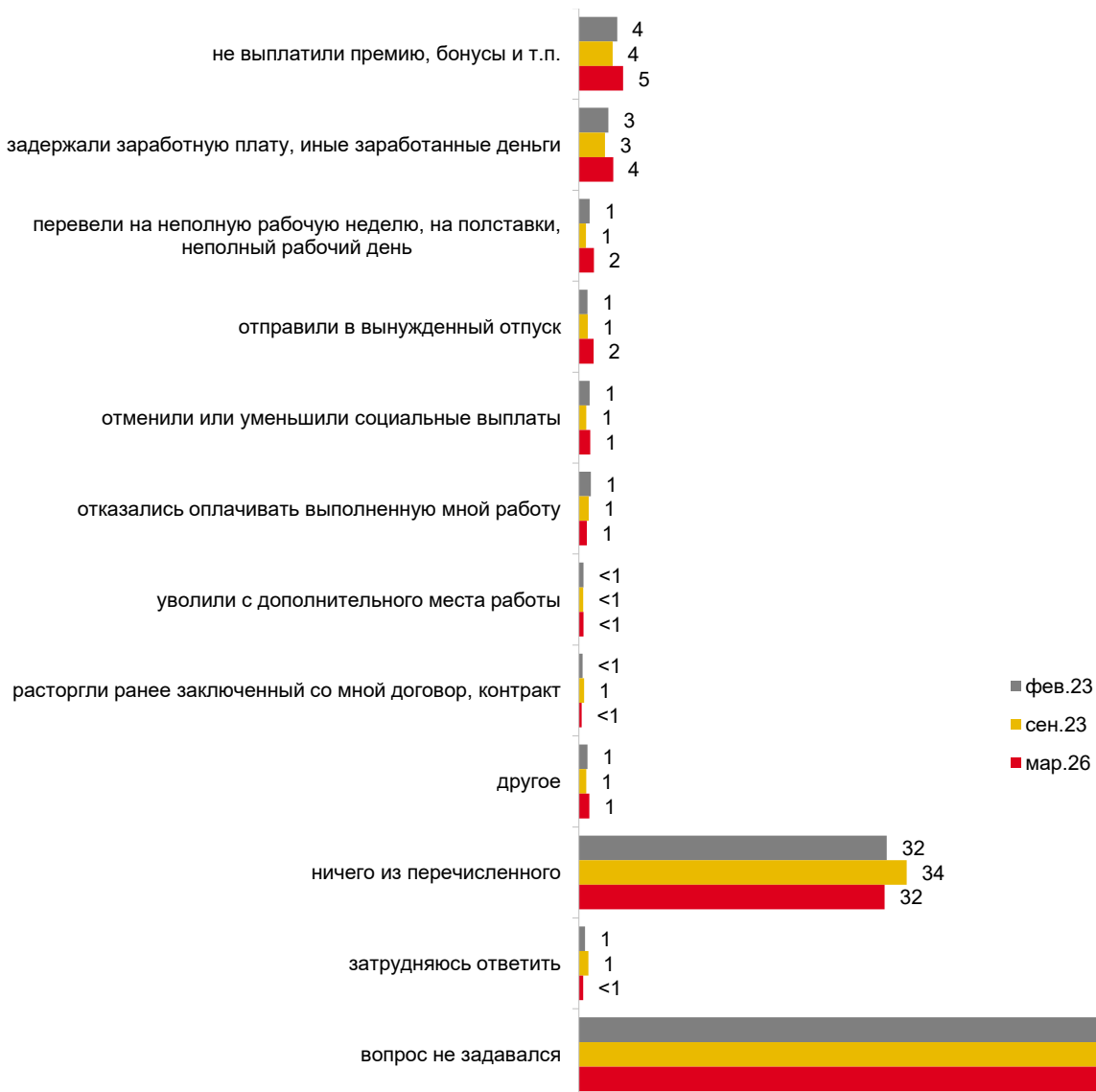


Рис. 42 – Негативные события, связанные с работой

Скажите, пожалуйста, что из перечисленного происходило за последние полгода-год на предприятии (в организации), где Вы работаете? (Вопрос задавался работающим по найму. Карточка, любое число ответов.)

Данные в % от всех опрошенных

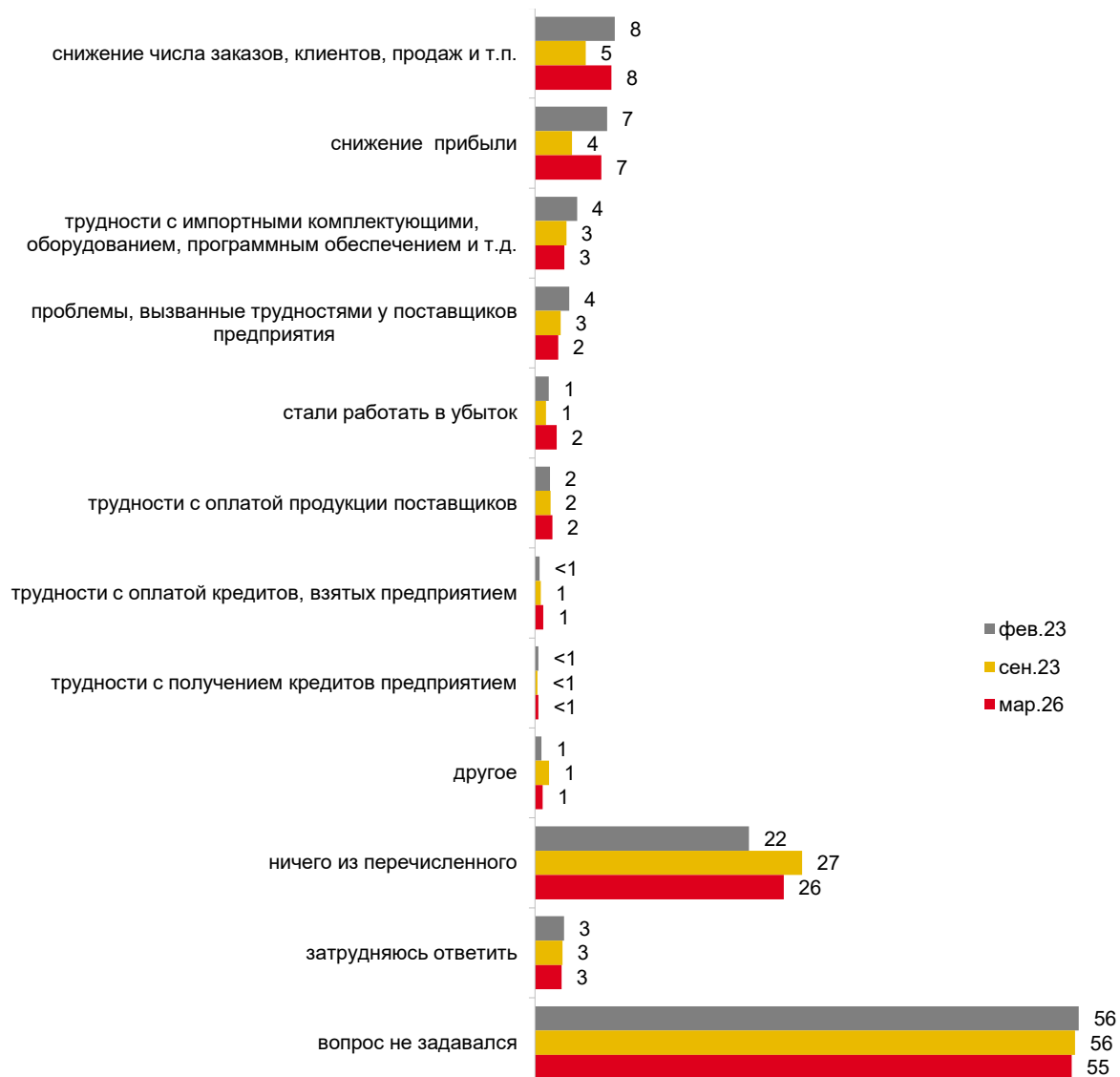


Рис. 43 – Негативные события на предприятии

Скажите, пожалуйста, есть ли у Вас опасения, что предприятие (организация), на котором Вы работаете, закроется, перестанет существовать, или таких опасений нет? (Вопрос задавался работающим по найму.)

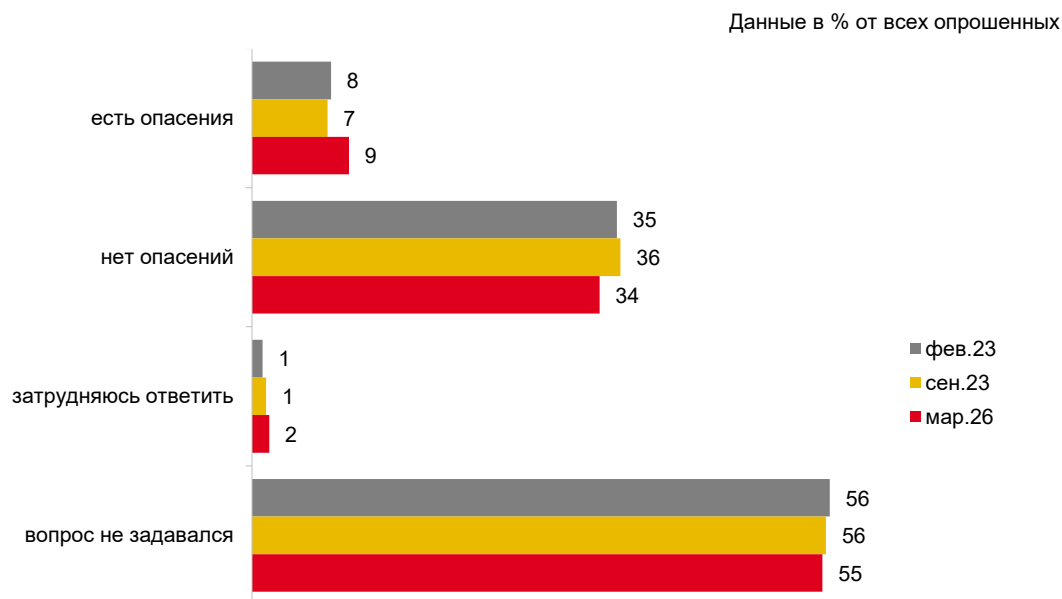


Рис. 44 – Опасения относительно закрытия предприятия

Как Вы думаете, в случае увольнения Вам лично, с Вашей квалификацией, опытом удастся или не удастся в течение двух-трёх месяцев найти работу по специальности? (Вопрос задавался работающим по найму.)

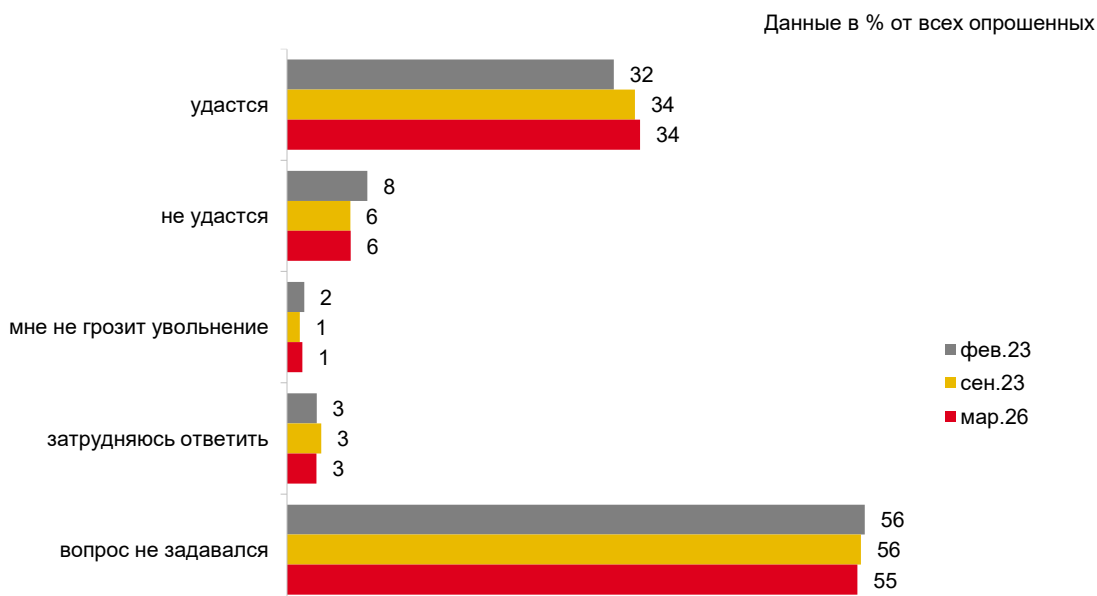


Рис. 45 – Уверенность в трудовых перспективах

**РЕЗУЛЬТАТЫ ОТВЕТОВ РЕСПОНДЕНТОВ
НА ОТКРЫТЫЕ ВОПРОСЫ**

Динамика распределений ответов респондентов на открытые вопросы

Таблица 9 – Причины ожидаемого роста цен в следующем месяце (1)

Почему Вы думаете, что цены на продукты питания, непродовольственные товары и на услуги в следующем месяце вырастут очень сильно? (Открытый вопрос. Задавался считаящим, что цены в следующем месяце вырастут очень сильно, – отвечали 18% респондентов.)

Данные в % от всех опрошенных

	Март 25	Апр. 25	Май 25	Июнь 25	Июль 25	Авг. 25	Сент. 25	Окт. 25	Нояб. 25	Дек. 25	Янв. 26	Фев. 26	Март 26
Цены растут постоянно, они никогда не снижаются	7	6	6	6	6	5	7	7	6	7	8	8	6
Военная спецоперация, события на Украине	2	2	2	2	2	2	1	2	1	2	1	2	2
Неэффективная экономическая политика государства	1	1	1	1	1	1	1	2	1	4	4	2	1
Нестабильная экономическая ситуация в стране (в т.ч. кризис)	1	1	1	1	1	1	1	1	1	1	1	1	1
Рост цен на нефть, бензин	<1	1	<1	<1	1	1	1	2	1	1	1	1	1
Кризис на Ближнем Востоке, его последствия	-	-	-	-	-	-	-	-	-	-	-	-	1
Инфляция	1	1	1	1	1	<1	1	1	1	1	1	1	1
Сезонное снижение/повышение цен	1	2	1	<1	<1	1	1	2	1	2	1	1	1
Информация в СМИ, об этом говорят	-	-	-	1	1	<1	<1	1	<1	1	1	1	1
Повышение пенсий и зарплат бюджетникам	1	1	1	1	<1	<1	<1	1	1	2	1	1	<1
Рост цен перед праздниками	-	-	-	-	-	-	-	-	7	9	-	-	-
Рост тарифов на коммунальные услуги	-	-	<1	1	2	1	-	-	-	1	1	<1	-
Природные катаклизмы, плохой урожай	-	-	-	-	-	1	<1	-	-	-	-	-	-

Таблица 10 – Причины ожидаемого роста цен в следующем месяце (2)

Почему Вы думаете, что цены на продукты питания, непродовольственные товары и на услуги в следующем месяце вырастут умеренно? (Открытый вопрос.

Задавался считаящим, что цены в следующем месяце вырастут умеренно, – отвечали 43% респондентов.)

Данные в % от всех опрошенных

	Март 25	Апр. 25	Май 25	Июнь 25	Июль 25	Авг. 25	Сент. 25	Окт. 25	Нояб. 25	Дек. 25	Янв. 26	Фев. 26	Март 26
Цены растут постоянно, они никогда не снижаются	16	19	18	16	17	15	16	17	14	13	14	19	15
Цены уже очень высокие, последнее повышение было недавно	3	2	2	1	1	2	1	1	1	1	2	2	2
Военная спецоперация, события на Украине	2	2	2	2	2	2	2	2	1	1	2	2	2
Инфляция	3	2	2	3	2	3	2	2	3	1	2	3	2
Рост цен на нефть, бензин	1	1	1	1	1	1	2	2	2	1	1	1	2
Неэффективная экономическая политика государства	1	2	1	1	1	<1	1	1	1	2	3	2	2
Сезонное снижение/повышение цен	2	2	3	2	1	3	3	3	1	1	1	1	2
Нестабильная экономическая ситуация в стране (в т.ч. кризис)	1	1	2	1	1	1	1	1	1	1	1	1	2
Надеюсь на лучшее	2	2	1	1	1	2	2	2	2	2	1	2	1
Повышение пенсий и зарплат бюджетникам	1	1	1	1	1	1	1	1	1	2	2	1	1
Кризис на Ближнем Востоке, его последствия	-	-	-	-	-	-	-	-	-	-	-	-	1
Ситуация в стране, политическая ситуация в стране	1	1	1	1	1	1	1	1	1	1	1	<1	1
Стабилизируется экономическая ситуация	-	1	1	1	1	1	1	<1	<1	<1	<1	1	1
Информация в СМИ, об этом говорят	1	<1	<1	1	<1	-	<1	1	1	1	1	<1	1
Власти удерживают рост цен	1	1	1	1	1	1	1	1	1	1	1	1	1
Снизилась покупательная способность населения	<1	1	<1	1	1	<1	1	1	1	<1	1	1	1
Сильный рост цен вызовет недовольство населения	1	<1	1	<1	1	1	1	1	1	1	1	1	-
Рост тарифов на коммунальные услуги	-	-	1	1	2	1	1	<1	-	<1	<1	<1	-
Рост цен перед праздниками	-	-	-	-	-	-	-	-	5	5	-	-	-
Санкции США и Европы против России, ухудшение отношений со странами Запада	1	1	<1	1	<1	<1	<1	<1	-	-	-	-	-

Таблица 11 – Причины ожидаемого роста цен в следующем месяце (3)

Почему Вы думаете, что цены на продукты питания, непродовольственные товары и на услуги в следующем месяце вырастут незначительно? (Открытый вопрос. Задавался считающим, что цены в следующем месяце вырастут незначительно, – отвечали 17% респондентов.)

Данные в % от всех опрошенных

	Март 25	Апр. 25	Май 25	Июнь 25	Июль 25	Авг. 25	Сент. 25	Окт. 25	Нояб. 25	Дек. 25	Янв. 26	Фев. 26	Март 26
Цены растут постоянно, они никогда не снижаются	6	5	5	5	5	5	4	5	5	3	4	4	5
Цены уже очень высокие, последнее повышение было недавно	1	1	1	1	1	1	1	1	1	<1	1	1	1
Военная спецоперация, события на Украине	1	1	1	1	<1	1	<1	1	1	<1	1	1	1
Надеюсь на лучшее	<1	1	1	1	1	1	1	1	1	1	1	1	1
Стабилизируется экономическая ситуация	1	1	1	1	<1	1	1	<1	<1	1	1	-	1
Инфляция	1	1	2	1	1	1	1	1	1	1	1	1	1
Неэффективная экономическая политика государства	-	-	-	-	-	-	-	-	-	-	-	-	1
Сезонное снижение/повышение цен	1	1	1	2	1	2	1	1	1	1	1	1	<1
Повышение пенсий и зарплат бюджетникам	-	1	-	-	-	-	-	-	-	-	1	-	-
Рост цен перед праздниками	-	-	-	-	-	-	-	-	1	1	-	-	-
Рост цен на нефть, бензин	-	-	-	-	-	1	-	1	-	-	-	-	-

Тематические распределения

ответов респондентов на открытые вопросы

Почему Вы думаете, что цены на продукты питания, непродовольственные товары и на услуги в следующем месяце вырастут очень сильно? (Открытый вопрос. Задавался считающим, что цены в следующем месяце вырастут очень сильно, – отвечали 18% респондентов.)

данные в % от всех опрошенных,
приведены наиболее показательные высказывания

Цены растут постоянно, они никогда не снижаются	6
«Каждый год цены растут»; «как обычно»; «ничто не снижается – только всё увеличивается и увеличивается»; «всегда рост цен – только увеличивается»; «по накатанной цены растут»; «потому что растут как на дрожжах»; «привыкли, что растут»; «растут каждый год в разы»; «растут каждый месяц»; «рост цен всегда»; «так они не падают, а всегда растут».	
Военная спецоперация, события на Украине	2
«Война идёт»; «война идёт – деньги нужны государству»; «идёт военная операция – все деньги идут в военный бюджет»; «идёт СВО, война – нужны деньги»; «не хватает денег на войну».	
Неэффективная экономическая политика государства	1
«Большая ставка ЦБ»; «нет контроля ФАС»; «никто не занимается, поэтому растут бесконтрольно»; «действиями государства и бездействиями антимонопольной службы»; «подняли НДС».	
Нестабильная экономическая ситуация в стране (в т.ч. кризис)	1
«В стране тяжёлое экономическое положение»; «потому что мы ничего не производим и всё покупаем»; «рубль падает»; «тяжёлая экономическая ситуация в стране»; «экономика в упадке».	
Рост цен на нефть, бензин	1
«Бензин дорожает»; «нефть дорожает»; «потому что они растут, бензин растёт»; «растёт цена на бензин и солярку»; «энергоносители и топливо подорожали».	
Кризис на Ближнем Востоке, его последствия	1
«Война идёт в Ираке»; «война на Ближнем Востоке»; «кризис на Ближнем Востоке»; «я уверен, я слежу за развитием в Ормузском проливе».	

данные в % от всех опрошенных,
приведены наиболее показательные высказывания

Инфляция	1
«Инфляция будет больше»; «инфляция очень большая»; «потому что идёт инфляция бешеная»; «потому что инфляция в стране».	
Сезонное снижение / повышение цен	1
«Весна – и цены растут»; «всегда на овощи перед весной возрастало сильно»; «к лету ещё сильнее подорожают»; «начало года – всегда растут до мая»; «сезон».	
Информация в СМИ, об этом говорят	1
«Все говорят об этом»; «из СМИ»; «по телевизору говорят»; «прогноз аналитики».	
Повышение пенсий и зарплат бюджетникам	<1
«Будет добавка к пенсии – и цены подрастут»; «зарплата повысится»; «повышение пенсий будет – поэтому»; «у нас есть если какая-то прибавка, то обязательно рост цен».	
Другое	2
«Будет хуже»; «из-за политической ситуации»; «кризис капитализма»; «обстановка в стране»; «пока воры у власти»; «санкции».	
Затрудняюсь ответить	2

Почему Вы думаете, что цены на продукты питания, непродовольственные товары и на услуги в следующем месяце вырастут умеренно? (Открытый вопрос. Задавался считающим, что цены в следующем месяце вырастут умеренно, – отвечали 43% респондентов.)

данные в % от всех опрошенных,
приведены наиболее показательные высказывания

Цены растут постоянно, они никогда не снижаются	15
«В любом случае растут понемногу»; «везде цены растут»; «всё выше и выше»; «потому что у нас нет тенденции к снижению»; «рост постоянно»; «росли и будут расти»; «рост цен всегда»; «растут постепенно»; «вижу тенденцию роста цен»; «стабильно растут»; «цены растут не по дням, а по часам»; «это стабильный рост в нашей стране».	

Цены уже очень высокие, последнее повышение было недавно	2
«А куда дальше сильнее расти?!»; «близок предел»; «выше подниматься некуда»; «доколе?»; «некуда расти».	
Военная спецоперация, события на Украине	2
«Все финансы уходят на СВО»; «из-за СВО»; «СВО продолжается»; «они всё время растут из-за СВО»; «потому что война – надо кормить армию».	
Инфляция	2
«Есть инфляция»; «из-за инфляции»; «инфляция в любом случае»; «инфляция высокая»; «получается, разгоняем инфляцию».	
Рост цен на нефть, бензин	2
«Бензин дорожает»; «из-за бензина»; «нефть дорожает»; «подорожает бензин».	
Неэффективная экономическая политика государства	2
«Дефицит бюджета, неясная политика»; «налоги повышаются»; «НДС повышается»; «НДС растёт»; «повышают бесконтрольно».	
Сезонное снижение / повышение цен	2
«Весной на овощи цены растут»; «к весне»; «к сезону»; «как обычно, весной дорожают овощи»; «впереди лето»; «сезонность».	
Нестабильная экономическая ситуация в стране (в т.ч. кризис)	2
«Нет прироста промышленности»; «плохая экономика»; «проблемы в экономике»; «слабая экономика страны»; «экономика падает».	
Надеюсь на лучшее	1
«Надеюсь на лучшее»; «просто надеюсь»; «так хочется»; «я верю в лучшее».	
Повышение пенсий и зарплат бюджетникам	1
«Всё дорожает, если добавляют пенсию»; «если зарплата поднимется»; «из-за повышения пенсии и пособий».	
Кризис на Ближнем Востоке, его последствия	1
«В связи с ситуацией на Ближнем Востоке»; «из-за ситуации по Ирану»; «нефть перекрывают»; «Иран бомбят».	

данные в % от всех опрошенных,
приведены наиболее показательные высказывания

Ситуация в стране, политическая ситуация в стране	1
«Обстановка в стране»; «положение в стране»; «ситуация в стране».	
Стабилизируется экономическая ситуация	1
«В экономике всё хорошо»; «нет предпосылок»; «развивается своя промышленность»; «экономика развивается».	
Информация в СМИ, об этом говорят	1
«Говорят в новостях»; «передавали по СМИ»; «телевизор слушаю и верю»; «я смотрю телевизор, общаюсь с людьми, вижу в интернете».	
Власти удерживают рост цен	1
«Государство будет следить»; «за ценами контроль»; «не дадут»; «сейчас стараются сдерживать»; «за сильный рост по шее могут дать».	
Снизилась покупательная способность населения	1
«Зарплата осталась та же, а цены растут»; «народ стал жить плохо»; «по кошельку»; «у людей мало денег»; «уменьшение спроса населения».	
Другое	1
«Всё зависит от природы»; «капитализм»; «продолжается бардак»; «санкции всякие, доставка из стран повышается»; «я анализирую».	
Затрудняюсь ответить	8

Почему Вы думаете, что цены на продукты питания, непродовольственные товары и на услуги в следующем месяце вырастут незначительно? (Открытый вопрос. Задавался считающим, что цены в следующем месяце вырастут незначительно, – отвечали 17% респондентов.)

данные в % от всех опрошенных,
приведены наиболее показательные высказывания

Цены растут постоянно, они никогда не снижаются	5
---	---

«В нашей стране ничего не дешевеет»; «всё время цены растут и не опускаются»; «всё дорожает со временем»; «всё равно все вырастут»; «всё растёт»; «потому они растут регулярно»; «растут постоянно»; «тенденция роста»; «цены как поднялись – больше не снижаются».

данные в % от всех опрошенных,
приведены наиболее показательные высказывания

Цены уже очень высокие, последнее повышение было недавно	1
«Больше куда им расти?!»; «дальше некуда уже»; «недавно повысили»; «уже выше некуда»; «хватит роста».	
Военная спецоперация, события на Украине	1
«Идёт война»; «мы помогаем армии»; «нужны деньги на СВО»; «пока война идёт, лучше не будет»; «расходы большие, много погибших».	
Надеюсь на лучшее	1
«Должно что-то измениться к лучшему»; «надеемся»; «хочется в это верить»; «я так надеюсь».	
Стабилизируется экономическая ситуация	1
«Всё будет стабильно»; «не должно подняться: нет причин пока»; «нет предпосылок»; «обстановка в стране стабильная»; «стабильность какая-то есть».	
Инфляция	1
«Из-за инфляции»; «инфляция у нас»; «просто инфляция»; «растёт инфляция».	
Неэффективная экономическая политика государства	1
«Всё подымается в связи с ростом НДС»; «НДС повысился»; «повысился налоговый процент»; «такая экономическая политика».	
Сезонное снижение / повышение цен	<1
«Весна»; «весной всё дорожает»; «начинается посевная»; «от смены сезона».	
Другое	2
«Анализирую рынок»; «в связи с войной в Иране»; «в связи с политическими событиями»; «интересуюсь экономикой»; «нефть дорожает»; «ситуация сейчас такая: на рынке происходят движения интересные»; «зависит от погоды».	
Затрудняюсь ответить	4

Почему Вы думаете, что цены на продукты питания, непродовольственные товары и на услуги в следующем месяце не изменятся? (Открытый вопрос. Задавался считающим, что цены в следующем месяце не изменятся, – отвечали 8% респондентов.)

данные в % от всех опрошенных,
приведены наиболее показательные высказывания

Цены уже очень высокие, последнее повышение было недавно	2
«Выше уже некуда»; «дальше некуда»; «задрали»; «куда еще выше?!»; «недавно повысились»; «после Нового года были повышены».	
Надеюсь на лучшее	1
«Дай бог»; «надеюсь на это»; «так хочется»; «это пожелание – хочется стабильности»; «я надеюсь».	
Стабилизироваться экономическая ситуация	1
«Не вижу большой продуктовой инфляции»; «стабильность»; «финансовое положение в стране стабильно».	
Сезонное снижение / повышение цен	<1
«Ближе к лету будут расти»; «весна приходит»; «к лету приближается»; «обычно в январе»; «от сезона зависит».	
Другое	1
«Будут прилагать все усилия для благополучия граждан»; «войны идут»; «зависит от энергоносителей»; «повысят пенсии»; «потому что я в России живу».	
Затрудняюсь ответить	3

Почему Вы думаете, что цены на продукты питания, непродовольственные товары и на услуги в следующем месяце снизятся? (Открытый вопрос. Задавался считающим, что цены в следующем месяце снизятся, – отвечал 1% респондентов.)

данные в % от всех опрошенных,
приведены все высказывания

Все ответы	<1
«Ближе к лету»; «весна»; «лето»; «можно, побуду фантазёркой?»; «моё мнение»; «после Уразы, может, меньше станет»; «правительство».	
Затрудняюсь ответить	<1

ПРИЛОЖЕНИЕ 1. МЕТОДИЧЕСКИЕ КОММЕНТАРИИ И ПОЯСНЕНИЯ

Прямые оценки годовой инфляции: медианные значения

В ходе исследования, начиная со второй волны (апрель 2010 г.), респондентам традиционно задавались вопросы о том, на сколько процентов выросли цены на продукты питания, непродовольственные товары и на услуги за последние 12 месяцев и как, по их мнению, они изменятся в ближайшие 12 месяцев.

Начиная с 15 волны (сентябрь 2013 г.), перед каждым из этих вопросов был добавлен дополнительный вопрос о том, как, по мнению респондентов, в целом менялись цены за прошедшие 12 месяцев (год) и как будут меняться цены в следующие 12 месяцев (год). На основе ответов на эти вопросы мы можем рассчитать среднее значение прямых оценок годовой инфляции в процентах годовых. В сентябре 2013 года значения некоторых интервалов для оценки уровня инфляции были изменены (укрупнены).

Для расчета медианных оценок и ожиданий инфляции ответы респондентов на закрытые вопросы перекодируются. Ответы респондентов на первый вопрос о том, как менялись (или будут меняться) цены, перекодируются следующим образом: «не изменились» – как 0%, «снижались» – как минус 5%. Ответы респондентов на второй вопрос о том, на сколько именно выросли (или вырастут) цены, толкуются следующим образом: 1) используются средние значения интервалов; 2) ответ «на 2% и менее» перекодируется как 1%, «на 51% и более» – как 75%. Ответы «затрудняюсь ответить» не учитываются.

Медианное значение отражает такое пороговое значение инфляции, при котором ровно половина всех респондентов называют бóльшие значения, говоря о росте цен, а вторая половина, наоборот, считают, что инфляция была меньше, чем это значение. Таким образом, оно представляет собой отражение некоторого общественного консенсуса и делит всех респондентов на две равные по численности группы.

При описанном выше способе перекодирования ответов для расчёта медианы с сентября 2013 года используются 13 значений, повторяющихся от волны к волне (-5, 0, 1, ..., 75). Вследствие этого в середину упорядоченного ряда для расчёта медианы попадает одно из 13 значений, которое, как правило, выбирает значительная доля респондентов, т.е. данные концентрированные. Во избежание повторения одного и того

же медианного значения на протяжении нескольких замеров производится расчёт уточненной медианы (медианы по сгруппированным данным).

Прямые оценки среднедушевого располагаемого дохода: медианные значения

Значение среднедушевого располагаемого дохода рассчитывается по аналогии с медианными оценками инфляции. Ответы на вопрос об общем (совокупном) доходе семьи в прошлом месяце, задаваемый с использованием карточки с 15 доходными интервалами, перекодируются следующим образом: 1) используются средние значения интервалов (например, ответ «10 001-15 000 руб.» перекодируется как 12 500, ответ «15 001-20 000 руб.» как 17 500 руб. и т.д.); 2) ответ «10 000 руб. и менее» перекодируется как 7 000 руб.; 3) «свыше 150 000 руб.» – как 200 000 руб.) Ответы «не знаю, затрудняюсь ответить» и «отказ от ответа» не учитываются. Далее перекодированные ответы делятся на количество членов семьи, и на основе полученных данных рассчитывается уточненная медиана (медиана по сгруппированным данным).

До августа 2025 года в вопросе использовалась карточка с 23 доходными интервалами. В августе 2025 года карточка была скорректирована: первые девять позиций, охватывавшие диапазон от 1 200 руб. до 10 000 руб., объединены в позицию «10 000 руб. и менее»; последняя позиция «свыше 120 000 руб.» разбита на две: «120 001-150 000 руб.» и «свыше 150 000 руб.». Методика расчета при этом осталась прежней: изменение карточки не влияет на медианные значения прямых оценок среднедушевого располагаемого дохода.

Методика расчета потребительских индексов

Индекс потребительских настроений (ИПН) – это макроэкономический индикатор (его измерение было начато в 1952 году в США в Мичиганском университете – Consumer Sentiment Index)*, вычисляемый на данных массовых социологических опросов с целью объяснения и краткосрочного прогнозирования поведения потребителей. Для расчёта ИПН используются пять базовых вопросов, отражающих оценки и ожидания населения

* Официальная информация от Мичиганского университета (США): <http://www.sca.isr.umich.edu/>, дата обращения: 18.01.2019. Более подробно о теоретических основаниях ИПН, методике его построения и истории его применения в США можно посмотреть: Ибрагимов Д.Х., Николаенко С.А. Индекс потребительских настроений / Независимый институт социальной политики. М.: Поматур, 2005: <http://www.socpol.ru/publications/book18.shtml>, дата обращения: 18.01.2019.

относительно личного благосостояния, экономического развития страны и ситуации на потребительском рынке.

1. Как изменилось материальное положение Вашей семьи за последние 12 месяцев? (Варианты ответов: 1. *улучшилось*; 2. *осталось без изменений*; 3. *ухудшилось*; 4. *затрудняюсь ответить*.)

2. Как, по-вашему, изменится материальное положение Вашей семьи в следующие 12 месяцев? (Варианты ответов: 1. *улучшится*; 2. *останется без изменений*; 3. *ухудшится*; 4. *затрудняюсь ответить*.)

3. Если говорить об экономических условиях в стране в целом, как Вы считаете, следующие 12 месяцев будут для экономики страны хорошим временем или плохим? (Варианты ответов: 1. *хорошим*; 2. *хорошим, но не во всём*; 3. *не хорошим, но и не плохим*; 4. *плохим, но не во всём*; 5. *плохим*; 6. *затрудняюсь ответить*.)

4. А если говорить о следующих пяти годах, то они будут для экономики страны хорошим или плохим временем? (Варианты ответов: 1. *хорошим*; 2. *не хорошим, но и не плохим*; 3. *плохим*; 4. *затрудняюсь ответить*.)

5. Если говорить о крупных покупках для дома (таких как мебель, холодильник, бытовая электроника, телевизор), то как Вы считаете, сейчас в целом хорошее или плохое время для того, чтобы делать такие покупки? (Варианты ответов: 1. *хорошее*; 2. *не хорошее, но и не плохое*; 3. *плохое*; 4. *затрудняюсь ответить*.)

Индекс вычисляется как разница между долей положительных и долей отрицательных ответов плюс 100.

ИПН имеет 2 субагрегата: индекс текущего состояния (ИТС) и индекс потребительских ожиданий (ИПО).

ИТС = среднее значение двух частных индексов: 1) изменения личного материального положения за прошедшие 12 месяцев и 2) оценки ситуации на потребительском рынке.

ИПО = среднее значение трех частных индексов: 1) ожидания изменения личного материального положения в ближайшие 12 месяцев; 2) ожидания развития экономики страны в ближайшие 12 месяцев; 3) ожидания развития экономики страны в ближайшие 5 лет.

В США значения индикатора публикуются дважды в месяц: во вторую пятницу месяца – предварительные данные, в последнюю – скорректированные значения. Этот индикатор составляется на основе телефонного опроса 500 человек. Считается, что на ИПН оказывают заметное влияние уровень инфляции, динамика курсов ценных бумаг, ситуация с занятостью и общая ситуация в экономике. Полученные данные позволяют получить информацию о готовности граждан тратить свои денежные средства. На основании данного индекса можно судить об активности потребителей, их ожиданиях и оценке ими текущих и будущих условий жизни, в том числе и инфляции. Как правило, рост индекса говорит о неплохих перспективах в экономике, способствует увеличению стоимости доллара на валютных рынках, а падение – о вероятности снижения экономики.

Публикация индикатора оказывает серьёзное влияние на частных и институциональных инвесторов. Рост ИПН выше ожиданий аналитиков обычно побуждает инвесторов к более активным и рискованным вложениям, поэтому вызывает рост фондовых индексов. Кроме того, данный индикатор используется федеральными резервными банками США при выработке подходов к монетарной политике и оценке инфляционных рисков.

Есть основания считать, что и для российского рынка динамика ИПН может выступать достаточно надёжным инструментом прогнозирования будущего потребительского и финансового поведения граждан и, в конечном счёте, прогнозирования инфляции. В декабре 2012 года в рамках проведенного ФОМ «Вторичного анализа статистических и социологических данных о восприятии инфляции» было показано, что на длительном временном интервале с 1998 по 2008 год все пять частных компонент ИПН имели статистически значимую и отрицательную корреляцию с индексом инфляции Росстата, а также с индексом ожидаемой инфляции.

Методический комментарий по представлению данных в отчете

Данные на графиках (рисунках) и в таблицах приведены в процентах от всех опрошенных, если не указано иное.

Доли ответов респондентов на вопросы анкеты в отчете *округлены до целого числа*. Если доля составляет менее 0,5%, то указывается значение «<1». Если вариант ответа не был выбран ни одним респондентом, то указывается «-».

Если *вопрос задается не всем респондентам*, после формулировки вопроса в скобках приводится комментарий о том, кому он задавался или не задавался. Если доли рассчитываются от всех опрошенных, в график включается позиция «вопрос не задавался». Если доли пересчитываются от респондентов, которым вопрос задавался, то такая позиция на графике отсутствует.

Сумма долей ответов на вопрос с единственным выбором (респондент может выбрать только один вариант ответа), включая позиции «затрудняюсь ответить» и «вопрос не задавался», может отклоняться от 100% на ± 2 процентных пункта из-за накопления погрешностей округления.

Сумма долей ответов на вопрос множественного выбора (респондент может выбрать более одного варианта ответа) может превышать 100%.

Сумма долей ответов на открытый вопрос может превышать 100%, поскольку в одном высказывании респондент может назвать сразу несколько ответов, которые затем будут закодированы в несколько позиций.

Позиция «отказ от ответа» в общем случае на графиках не приводится.

Термины и определения

Анкета – методическое средство для получения первичной социологической информации, которое оформляется в виде набора вопросов, логически связанных с центральной задачей исследования.

Закрытый вопрос – вопрос, предполагающий выбор одной из двух взаимоисключающих позиций («да» – «нет», «хорошо» – «плохо») либо сопровождаемый перечнем возможных вариантов ответа (закрытий), из которых респонденту предлагается выбрать один или несколько.

Открытый вопрос – вопрос, не сопровождаемый перечнем возможных вариантов ответа и предполагающий свободное высказывание респондента.

Интервьюер – лицо, проводящее интервью.

Респондент – участник массового опроса или дискуссионной фокус-группы, отвечающий на вопросы анкеты и выступающий таким образом в качестве источника первичной информации.

Исследуемая совокупность – множество людей, являющихся объектом исследования (в данном исследовании – население Российской Федерации от 18 лет).

Выборка – группа людей, специальным образом отобранных из изучаемой совокупности, распределение ответов которых с определенной точностью воспроизводит распределение мнений во всей совокупности.

Статистическая погрешность выборки – максимально возможное отклонение результата исследования от результата, который получился бы при поголовном опросе всех представителей изучаемой совокупности. Может быть рассчитана по формулам теории вероятности и математической статистики.

	Население в целом																								Доход на одного члена семьи					Самооценка материального положения семьи					Материальное положение семьи за год			Тип населенного пункта			Наличие сбережений		Период, на который хватит сбережений		Сбережения за последний год		Сбережения через год		Наличие кредита		Тип выплачиваемого кредита			Кому принадлежит жильё		Цены на недвижимость в последние год-два		Цены на недвижимость через год		Купить жильё в ближайшие два года		Предприятия, на котором работают, прекратят существовать		Найти работу по специальности в течение двух-трех месяцев в случае увольнения						
	мужчины	женщины	18-30 лет	31-45 лет	46-60 лет	старше 60 лет	ниже среднего	среднее общее	среднее специальное	высшее	самозанятые	неработающие пенсионеры	не работают и не ищут работу	не работают, но ищут работу	работающие по найму	государственное, с госучастием	частное, НКО	Городское население трудоспособного возраста**	17000 руб. и менее	17001-22500 руб.	22501-33750 руб.	33751-50000 руб.	более 50000 руб.	денег не хватает на питание	на питание хватает, на одежду - нет	на одежду хватает, на крупную бытовую технику - нет	на бытовую технику хватает, на автомобиль - нет	на автомобиль хватает	улучшилось	не изменилось	ухудшилось	Москва	города 1 млн и более	города от 500 тыс. до 1 млн	города от 100 до 500 тыс.	города менее 100 тыс.	пгт, село	есть	нет	менее 3 месяцев	3 месяца и более	увеличились	не изменились	уменьшились	увеличатся	не изменятся	уменьшатся*	есть	нет	потребительский кредит в магазине	ипотечный кредит	кредит на неотложные нужды	кредит на покупку автомобиля	задолженность по кредитной карте	мне лично	родственникам	арендованное	муниципальное, ведомственное, другое	остались на том же уровне	выросли незначительно	выросли сильно	останутся на нынешнем уровне	вырастут незначительно	вырастут сильно	планируют, с ипотекой	планируют, без ипотеки	не планируют	есть опасения	нет опасений	удастся

Доли групп 100 45 55 19 27 25 29 5 26 39 29 8 29 7 6 45 19 24 38 16 18 19 17 12 7 19 36 22 15 15 53 30 9 15 9 19 18 29 34 62 11 21 10 18 5 12 14 4 35 63 10 11 5 7 7 66 17 10 5 7 21 56 12 40 28 8 6 84 9 34 34 6

По Вашим наблюдениям, на какие основные продукты, товары и услуги, перечисленные на карточке, цены за последний месяц выросли очень сильно? (Карточка, любое число ответов.)

мясо и птица	46	41	50	47	49	44	45	47	46	47	45	41	45	46	46	48	51	47	47	48	49	51	41	43	52	50	46	42	44	43	43	53	51	45	46	47	44	46	44	47	49	43	35	46	56	42	45	53	48	44	53	52	45	49	47	45	45	50	49	41	41	51	40	44	55	47	48	46	54	47	47	54		
жилищно-коммунальные услуги	44	37	49	35	49	47	43	25	36	47	49	40	42	39	36	48	49	48	46	41	43	46	45	49	40	43	48	40	42	34	41	53	46	50	43	45	47	37	44	44	44	46	41	44	51	42	44	58	48	42	50	53	43	54	53	45	41	42	40	37	41	50	45	45	49	45	40	44	49	48	48	52		
фрукты и овощи	42	36	46	43	47	41	36	29	36	43	47	48	37	50	37	43	44	44	45	39	43	41	45	49	48	42	44	37	40	38	39	48	56	43	42	42	40	38	42	42	41	43	39	43	47	43	42	52	44	40	48	48	43	46	51	42	39	43	45	32	38	46	40	42	48	42	41	41	53	41	43	48		
рыба и морепродукты	36	30	41	24	34	39	43	25	31	40	37	33	42	29	28	36	39	34	34	30	41	40	36	31	40	38	38	34	30	31	33	44	44	40	35	32	33	37	34	37	36	35	30	33	46	26	36	55	34	37	39	34	27	34	40	37	34	30	38	25	35	40	36	34	41	30	26	37	42	34	34	44		
лекарства, медикаменты	32	23	39	25	31	31	38	28	26	36	33	24	38	27	31	33	36	32	28	32	37	33	33	29	38	35	34	26	30	25	29	41	32	32	33	30	32	34	31	33	35	29	28	31	36	24	34	43	32	32	39	33	26	29	30	34	30	24	32	21	29	36	24	32	39	28	29	33	41	30	32	38		
молоко и молочная продукция (творог, кефир, масло и т.д.)	32	26	37	27	33	31	35	33	30	33	33	26	36	35	27	32	36	30	30	33	38	39	26	23	46	38	31	26	30	26	30	38	30	31	38	31	34	32	28	34	31	33	35	29	28	31	36	24	34	43	32	32	39	33	26	29	30	34	30	24	32	21	29	36	24	32	39	28	29	33	41	30	32	38
бензин	29	32	25	29	39	30	18	24	24	29	32	32	16	25	25	37	35	38	28	28	27	32	29	30	24	26	29	30	32	28	26	33	24	25	28	22	32	34	28	28	33	26	24	29	32	32	25	34	33	26	37	37	28	48	33	29	32	25	21	25	31	32	27	37	39	32	27	43	34	37	36			
хлеб и хлебобулочные изделия	28	27	29	21	30	28	31	32	30	29	25	25	32	32	24	27	28	25	22	33	35	26	21	27	44	30	27	24	26	25	27	32	28	20	26	23	28	36	25	30	25	24	22	28	19	23	27	21	27	28	29	26	31	21	31	28	30	24	33	14	26	30	21	27	34	29	27	24	35					
сыр, колбасы	27	25	30	28	27	28	27	20	26	30	27	19	28	27	24	29	32	27	27	30	30	31	26	27	38	30	28	23	25	22	24	36	28	25	28	27	26	30	25	29	27	25	19	25	33	18	28	36	28	27	29	25	30	31	27	28	27	25	24	25	30	23	25	36	19	24	28	34	27	26	40			
чай, кофе	27	24	30	19	28	30	30	27	25	28	28	26	30	27	26	28	28	28	26	32	29	29	26	22	37	32	28	22	25	19	26	34	30	30	26	26	23	29	26	28	30	24	18	28	34	19	27	41	28	27	33	23	23	28	33	28	27	23	28	18	24	31	24	25	35	22	28	28	29	26	26	35		
яйца	24	23	25	22	27	24	24	25	25	27	21	21	22	28	25	26	25	27	23	29	27	26	19	24	35	27	25	18	24	19	22	30	19	18	26	26	25	27	20	26	22	19	16	19	27	16	21	26	24	24	28	18	16	28	26	24	24	27	26	18	22	27	27	21	28	24	30	24	29	24	25	32		
медицинские услуги	22	17	26	19	24	22	22	16	17	24	25	17	21	24	18	25	27	22	21	22	24	25	20	21	27	23	22	18	24	17	20	28	21	22	25	21	26	20	21	23	25	20	22	21	17	18	22	27	23	22	25	23	18	25	26	22	23	19	20	17	21	25	20	20	30	24	25	22	27	24	24	28		
интернет, услуги сотовой связи	18	17	19	18	26	17	13	17	15	19	20	16	12	22	19	22	20	23	19	17	17	20	17	24	18	17	19	16	22	15	17	21	21	19	15	15	23	18	18	18	21	17	17	15	27	16	19	23	20	17	22	19	18	19	31	17	23	16	16	12	18	22	16	18	23	21	22	18	25	20	22	21		
строительные материалы	18	18	18	19	23	18	12	13	15	18	22	16	12	21	18	22	22	23	18	16	18	21	17	19	17	14	19	17	21	17	15	23	19	16	18	15	21	19	17	18	20	16	15	18	18	17	16	24	21	16	21	27	26	22	22	18	18	15	18	13	16	22	15	17	24	21	21	17	34	19	21	28		
электроника и бытовая техника	17	19	16	25	22	15	11	15	15	18	20	16	11	21	17	20	21	19	20	18	14	18	18	24	16	15	17	17	24	18	15	21	20	17	21	16	19	17	19	16	21	19	22	15	22	24	15	22	24	15	22	24	15	22	16	16	22	21	16	20	22	15	22	24	19	22	17	25	18	19	22			
одежда, обувь, кожгалантерея	17	14	20	22	21	17	11	12	15	18	21	16	12	27	19	18	20	19	19	14	19	19	17	18	18	17	15	20	15	15	22	19	18	15	17	15	22	18	17	18	15	17	18	16	17	22	13	15	13	24	13	15	27	17	17	16	16	18	20	13	16	16	22	18	17	22	17	17	23					
бытовая химия, моющие и чистящие средства	17	12	20	17	20	16	13	12	16	18	16	15	13	22	19	18	18	17	18	17	18	16	17	20	17	18	15	14	13	14	22	16	19	16	14	18	16	15	17	16	15	13	14	20	15	13	24	20	15	25	19	18	21	18	16	18	17	13	12	16	18	14	15	23	17	22	16	24	16	16	25			
табак, сигареты	16	18	14	16	21	18	9	17	15	18	14	17	8	19	19	20	16	23	18	13	13	21	17	16	17	16	14	15	20	15	14	19	17	16	18	12	17	16	15	16	18	13	16	13	17	18	10	20	18	15	21	16	16	20	21	15	18	17	18	15	15	18	14	15	20	18	19	15	21	19	19	24		
услуги пассажирского транспорта	16	15	16	16	18	15	13	12	12	17	18	16	12	18	19	18	17	19	18	15	14	16	16	21	23	17	15	13	16	12	13	22	20	19	14	16	13	15	16	15	17	15	14	15	22	15	15	23	18	14	18	18	17	19	21	15	15	16	19	13	13	18	15	15	20	13	21	15	19	18	19	18		
алкогольные напитки	14	17	12	13	17	16	11	14	12	16	14	13	11	15	11	17	18	16	15	15	14	15	15	20	13	14	15	15	13	14	15	18	11	16	13	17	14	14	14	18	13	14	13	17	13	16	15	17	13	15	14	12	21	26	14	17	13	12	17	12	16	12	14	18	18	19	14	19	16	16				
растительное масло	13	14	12	10	14	14	13	15	13	13	12	8	13	17	14	13	13	11	14	16	13	9	13	25	15	12	8	13	9	11	17	13	9	12	11	14	15	10	14	11	9	5	10	13	6	10	14	12	13	13	8	11	11	15	13	13	11	13	7															

	Население в целом																								Доход на одного члена семьи	Самооценка материального положения семьи	Материальное положение семьи за год	Тип населенного пункта	Наличие сбережений	Период, на который хватит сбережений	Сбережения за последний год	Сбережения через год	Наличие кредита	Тип выплачиваемого кредита	Кому принадлежит жильё	Цены на недвижимость в последние год-два	Цены на недвижимость через год	Купить жильё в ближайшие два года	Предприятия, на котором работают, прекратят существовать	Найти работу по специальности в течение двух-трех месяцев в случае увольнения																																
	мужчины	женщины	18-30 лет	31-45 лет	46-60 лет	старше 60 лет	ниже среднего	среднее общее	среднее специальное	высшее	самозанятые	неработающие пенсионеры	не работают и не ищут работу	не работают, но ищут работу	работающие по найму	частное, НКО	Городское население трудоспособного возраста**	17000 руб. и менее	17001-22500 руб.	22501-37500 руб.	37501-50000 руб.	более 50000 руб.	денег не хватает на питание	на одежду - нет																	на бытовую технику - нет	на автомобиль - нет	улучшилось	не изменилось	ухудшилось	Москва	города 1 млн и более	города от 500 тыс. до 1 млн	города от 100 до 500 тыс.	города менее 100 тыс.	пгт, село	есть	нет	менее 3 месяцев	3 месяца и более	увеличились	не изменились	уменьшились	увеличатся	не изменятся	уменьшатся*	есть	нет	потребительский кредит в магазине	ипотечный кредит	кредит на неотложные нужды	кредит на покупку автомобиля	задолженность по кредитной карте	мне лично	родственникам	арендованное	муниципальное, ведомственное, другое
Доли групп	100	45	55	19	27	25	29	5	26	39	29	8	29	7	6	45	19	24	38	16	18	19	17	12	7	19	36	22	15	15	53	30	9	15	9	19	18	29	34	62	11	21	10	18	5	12	14	4	35	63	10	11	5	7	7	66	17	10	5	7	21	56	12	40	28	8	6	84	9	34	34	6

Если говорить об экономических условиях в стране в целом, как Вы считаете, следующие 12 месяцев будут для экономики страны хорошим или плохим временем? (Карточка, один ответ.)

хорошим	16	17	15	19	14	17	14	23	19	17	10	16	15	18	13	16	20	13	14	20	15	16	15	13	11	15	14	15	25	28	17	7	15	12	8	15	20	18	16	16	17	15	18	17	7	21	15	6	16	16	13	13	15	17	14	14	20	20	13	30	17	13	23	16	12	20	21	15	12	17	16	14
хорошим, но не во всём	19	17	21	19	18	16	23	16	20	20	17	19	19	23	21	18	22	14	17	19	21	19	21	20	12	16	20	21	22	25	22	11	18	18	18	19	19	20	22	18	17	25	25	22	17	25	22	15	19	20	17	19	16	18	15	20	18	17	13	23	23	18	22	23	17	18	21	19	16	18	17	13
не хорошим, но и не плохим	25	24	27	26	25	23	27	16	25	24	28	23	26	23	18	28	26	30	26	23	25	29	25	25	16	23	28	30	21	22	28	24	27	28	28	27	26	22	27	24	28	27	27	28	24	26	32	23	24	26	22	25	26	21	28	26	24	24	34	20	25	26	23	27	25	24	17	26	27	28	29	22
плохим, но не во всём	11	11	11	12	12	11	10	12	7	12	14	15	11	10	12	11	9	12	14	8	12	12	14	14	8	13	13	11	10	5	10	18	14	13	18	11	10	9	13	11	14	11	10	12	21	10	15	13	13	10	15	15	14	19	18	12	9	11	19	8	13	12	12	11	13	11	12	11	12	11	10	17
плохим	17	20	14	17	22	18	12	16	15	14	23	20	12	14	26	18	16	21	20	18	16	15	14	20	38	18	16	15	12	10	12	29	13	18	20	17	17	15	19	18	15	13	14	20	11	11	30	19	16	23	18	16	21	15	17	16	20	11	12	12	22	13	14	24	19	22	16	28	16	19	22	
затрудняюсь ответить	11	11	12	7	9	13	15	18	14	12	7	8	17	12	10	9	7	10	9	12	11	9	10	8	15	16	10	10	9	10	12	10	13	11	9	11	8	15	8	13	6	7	7	7	10	7	5	13	10	12	9	10	13	6	10	11	14	8	9	7	9	10	8	8	9	7	7	12	5	10	8	12

А если говорить о следующих пяти годах, то они будут для экономики страны хорошим временем, не хорошим, но и не плохим, или они будут плохим временем?

хорошим	22	24	20	25	21	22	22	26	25	20	22	23	20	23	20	23	28	19	23	22	21	21	25	21	13	18	19	27	31	35	23	13	28	23	14	23	25	20	27	20	25	28	31	28	17	36	22	14	22	22	20	22	22	17	19	21	24	26	21	36	26	19	30	23	18	27	32	21	17	25	23	19
не хорошим, но и не плохим	35	30	39	40	38	36	28	25	36	37	34	34	29	40	40	38	40	37	36	36	35	38	39	37	23	32	38	36	36	35	37	32	27	35	39	38	39	32	38	34	37	38	36	38	37	34	45	34	37	34	36	40	34	41	40	35	37	33	39	33	39	36	36	40	35	39	33	35	34	39	39	38
плохим	17	21	14	19	22	17	12	12	14	17	21	23	12	12	20	19	16	21	22	16	13	17	14	26	26	18	17	15	13	10	13	28	18	17	24	18	14	16	17	17	18	17	17	15	22	16	13	30	19	15	18	20	15	24	19	18	13	22	12	14	13	20	14	16	24	18	21	16	27	16	19	23
затрудняюсь ответить	26	25	27	16	20	25	39	38	26	27	23	21	39	24	19	21	17	24	19	26	31	24	22	16	38	32	25	21	19	20	26	27	27	25	23	21	22	33	19	29	19	17	16	20	24	14	21	22	22	28	27	18	29	18	22	26	26	19	28	17	22	25	21	21	23	16	13	27	23	20	19	20

Если говорить о крупных покупках для дома (таких, как мебель, холодильник, бытовая электроника, телевизор), то какое сейчас, по Вашему мнению, время для того, чтобы делать такие покупки: хорошее, не хорошее, но и не плохое или плохое?

хорошее	20	22	17	26	17	22	15	23	22	19	17	15	16	18	17	23	23	23	22	18	16	22	22	21	12	13	16	25	34	36	20	11	16	20	16	21	22	19	25	17	19	27	31	25	17	31	22	12	20	19	20	21	21	21	18	19	19	23	22	28	22	18	24	20	18	31	31	18	15	25	24	15
не хорошее, но и не плохое	41	39	43	48	47	40	33	35	40	44	41	51	32	47	43	44	47	42	43	41	39	40	46	48	26	33	42	51	44	42	47	32	39	43	42	41	42	41	46	39	47	46	44	46	46	48	46	49	44	40	47	42	42	43	45	41	40	49	37	50	47	39	41	47	39	45	42	41	37	46	44	42
плохое	29	28	29	22	29	28	33	29	27	27	32	26	33	27	32	27	23	29	28	33	32	28	25	27	55	38	32	17	13	13	22	49	30	30	32	28	27	28	19	34	25	18	16	20	26	15	22	29	30	28	28	33	33	28	32	30	30	21	26	14	22	34	27	23	38	18	23	30	41	23	26	39
затрудняюсь ответить	10	11	10	3	7	9	19	14	10	10	10	9	19	7	8	7	7	7	7	8	13	10	7	4	7	16	9	7	9	8	11	8	15	7	9	11	9	11	10	10	9	10	9	9	11	6	9	10	6	13	6	4	4	8	5	10	11	8	15	8	9	9	7	10	6	6	4	11	7	6	7	4

Вопросы о материальном положении

Скажите, каким примерно был общий (совокупный) доход Вашей семьи в прошлом месяце? Сложите все источники доходов всех членов Вашей семьи (включая зарплаты, пенсии, пособия и т.д.).

(Скажите, каким примерно был Ваш общий (совокупный) доход в прошлом месяце? Сложите все свои источники доходов (включая зарплату или зарплаты, если у Вас несколько мест работы, пенсию, пособие и т.д.).) (Карточка, один ответ.)

10 000 руб. и менее	1	1	1	1	1	1	0	0	1	1	1	2	1	2	2	0	0	0	1	5	0	0	0	0	5	1	0	1	0	0	1	1	1	1	0	1	1	1	1	1	0	0	1	0	0	1	0	1	1	0	1	1	0	1	1	1	0	1	0	1	1	0	1	1	0	1	1	0	0	1	
10 001 – 15 000 руб.	2	1	2	1	1	2	4	2	1	1	1	2	1	1	1	1	1	1	9	0	0	0	0	9	3	1	0	0	2	2	1	0	1	1	1	3	0	2	0	0	0	0	1	1	0	1	2	1	1	1	1	1	1	1	1	5	2	0	2	1	2	0	3	1	1	1	1	2			
15 001 – 20 000 руб.	4	2	5	0	1	5	7	6	5	4	1	0	10	2	3	1	1	1	5	15	0	0	0	19	6	2	1	0	1	4	4	0	3	2	3	4	6	2	5	3	1	1	2	2	2	2	2	1	2	5	1	0	1	2	3	4	3	2	4	1	4	3	3	4	1	0	4	1	1	1	2
20 001 – 25 000 руб.	5	2	7	2	2	4	10	5	6	6	3	1	11	2	8	2	2	2	9	18	0	0	0	9	12	4	1	1	2	5	7	2																																							

	Население в целом		Пол	Возраст					Образование			Род занятий			Тип предприятия работодателя	Тип населенного пункта	Наличие сбережений	Период, на который хватит сбережений	Сбережения за последний год	Сбережения через год	Наличие кредита	Тип выплачиваемого кредита	Кому принадлежит жильё	Цены на недвижимость в последние год-два	Цены на недвижимость через год	Купить жильё в ближайше два года	Предприятие, на котором работают, закроется, перестанет существовать	Найти работу по специальности в течение двух-трех месяцев в случае увольнения																																												
	мужчины	женщины		18-30 лет	31-45 лет	46-60 лет	старше 60 лет	ниже среднего	среднее общее	среднее специальное	высшее	самозанятые	неработающие пенсионеры	не работают и не ищут работу															не работают, но ищут работу	работающие по найму	частные, НКО	Городское население трудоспособного возраста**	Доход на одного члена семьи	Самооценка материального положения семьи	Материальное положение семьи за год																																					
Доли групп	100	45	55	19	27	25	29	5	26	39	29	8	29	7	6	45	19	24	38	16	18	19	17	12	7	19	36	22	15	15	53	30	9	15	9	19	18	29	34	62	11	21	10	18	5	12	14	4	35	63	10	11	5	7	7	66	17	10	5	7	21	56	12	40	28	8	6	84	9	34	34	6

Вопрос о крупных покупках и расходах за последние три месяца

Какие из перечисленных на карточке крупных расходов были у Вас, Вашей семьи за последние три месяца? (Какие из перечисленных на карточке крупных расходов были у Вас за последние три месяца?) (Карточка, любое число ответов.)

траты на ремонт жилья, дома, дачи (капитальный или текущий)	14	15	12	21	16	14	6	13	13	14	13	19	7	17	12	17	19	16	16	12	13	16	15	20	8	8	12	17	23	20	13	11	16	9	9	14	15	16	16	12	14	18	22	13	10	20	14	14	19	11	17	20	29	18	22	13	17	11	10	17	19	13	13	16	13	18	22	12	22	16	18	15				
крупные траты на лечение (своё, детей, родственников)	11	9	13	11	12	10	11	5	10	12	12	13	12	17	6	10	10	11	11	11	13	13	13	13	9	11	12	9	12	12	10	13	12	8	10	13	13	10	12	11	14	12	12	12	15	15	11	14	14	14	10	13	14	20	17	14	11	14	8	12	10	11	12	12	11	12	12	11	12	13	12	11	12	10	10	8
покупка техники для дома (холодильник, морозильник, стиральная или посудомоечная машина, микроволновая печь, электро- или газовая плита, духовой шкаф и т.п.)	10	12	9	15	12	10	6	8	9	10	12	12	5	12	8	14	14	13	13	11	9	9	14	13	6	5	8	16	16	12	10	10	11	9	13	10	11	9	15	8	11	18	15	14	20	18	14	14	14	9	14	18	16	14	15	9	13	12	13	12	12	10	10	13	10	16	16	10	13	14	14	10				
покупка мобильного телефона, смартфона, коммуникатора, gps-навигатора	6	6	6	11	9	6	2	5	5	7	7	10	2	9	9	8	9	7	8	7	3	7	7	9	5	3	6	8	10	11	7	4	6	6	5	6	7	7	8	6	8	8	8	5	13	6	3	10	5	13	8	10	8	13	5	8	12	7	10	7	7	9	7	7	18	12	5	7	9	9	6					
покупка мебели	6	5	7	13	7	4	2	1	7	6	6	8	2	9	4	8	8	7	8	5	4	8	8	8	2	2	5	8	11	11	5	5	7	6	9	6	6	5	8	5	7	9	11	6	6	11	7	5	9	4	10	9	12	8	15	6	6	7	10	9	7	6	4	7	8	13	16	5	8	8	8	4				
траты на образование (своё, детей)	6	5	7	11	8	6	1	3	3	6	8	12	1	5	8	8	9	6	8	6	7	5	8	6	1	3	7	6	8	5	6	7	6	6	6	6	6	6	6	6	5	6	6	5	6	6	7	5	6	9	4	11	9	7	6	15	6	8	6	4	3	8	7	8	7	6	13	7	5	7	8	8	7			
траты на семейное торжество (юбилей, свадьба и т.п.)	5	4	6	7	6	5	2	1	3	7	5	7	3	6	1	6	5	6	7	4	5	6	7	7	0	2	5	7	7	8	4	5	5	3	5	6	6	4	7	4	9	6	9	5	5	8	6	6	8	3	8	8	8	10	10	4	5	8	8	4	5	6	5	5	5	13	13	4	5	6	7	3				
траты на отдых, поездки по России или за границу	5	4	5	7	6	4	2	1	3	4	7	6	2	5	3	6	6	5	7	3	2	5	8	7	3	2	4	6	9	7	4	4	7	4	6	5	5	3	7	4	7	7	10	6	6	9	6	6	7	4	4	9	5	7	9	5	4	5	4	7	4	4	6	6	5	9	7	4	4	6	6	2				
покупка автомобиля	4	6	2	9	5	2	1	4	5	3	3	6	1	4	3	4	5	3	5	2	2	4	4	6	1	1	2	5	9	8	3	3	3	4	6	3	4	4	6	2	3	8	8	4	8	8	4	6	4	4	2	5	3	10	3	4	5	5	1	5	2	5	4	3	5	11	11	3	3	5	5	1				
покупка аудио-, видео-, фототехники (телевизор, dvd-проигрыватель, музыкальный центр, аудиосистема, видеокамера, фотоаппарат и т.п.)	4	5	2	7	5	3	1	4	4	4	3	5	1	4	5	4	5	4	5	4	1	2	7	7	2	1	3	6	6	7	3	3	5	4	4	3	4	3	5	3	4	5	8	4	2	7	2	7	5	3	5	3	6	4	9	3	5	7	4	7	5	3	4	4	4	6	12	3	5	4	5	3				
покупка дома, квартиры, дачи, садового участка	3	3	3	5	3	3	1	3	3	2	4	4	1	6	5	3	2	3	4	2	1	2	5	6	0	2	2	4	5	5	2	4	4	3	2	3	5	1	3	3	3	4	5	2	7	6	2	1	4	2	3	6	3	1	3	3	3	2	3	6	2	3	4	3	3	7	3	2	4	3	3	3				
покупка компьютера, ноутбука, планшета, игровых приставок и т.п.	3	3	2	7	4	1	0	0	2	3	3	4	0	2	3	4	4	4	4	2	1	2	4	5	1	1	2	5	4	5	2	2	3	3	3	2	4	2	4	2	5	4	5	3	6	6	4	3	4	2	5	3	5	5	6	2	4	5	5	4	1	3	3	3	3	7	2	2	5	4	4	3				
другие крупные расходы	2	2	2	1	1	2	3	1	2	2	2	1	3	1	4	1	1	1	2	2	2	1	2	2	2	1	2	2	1	2	2	3	2	1	0	3	2	2	2	2	2	2	2	2	2	1	2	2	2	2	1	3	5	1	2	1	2	1	3	1	2	4	2	2	1	2	2	1	2	2	1	2	1	2		
никаких крупных расходов не было	47	45	48	28	40	46	67	59	49	47	43	36	68	40	50	38	38	40	40	50	55	45	35	31	67	67	47	36	27	33	50	49	45	53	47	47	43	48	36	53	40	30	25	40	40	26	41	35	34	54	36	31	36	28	31	49	45	39	48	42	42	45	41	43	45	20	25	51	37	38	36	50				
не знаю, затрудняюсь ответить	1	1	1	1	1	1	1	0	1	1	1	3	1	1	0	1	1	0	1	0	1	0	1	0	1	0	1	0	1	0	1	2	0	1	0	1	1	0	1	0	0	0	0	0	1	0	1	0	1	1	0	1	1	0	0	1	0	0	0	0	0	1	0	0	1	1	1	1	0	0						

Вопросы о сберегательном настроении и поведении

А какое сейчас, по Вашему мнению, время для того, чтобы делать сбережения: хорошее, не хорошее, но и не плохое или плохое?

хорошее	27	30	25	47	28	23	17	26	30	26	27	32	16	36	26	30	29	30	33	25	20	30	32	36	13	18	25	35	41	50	28	16	21	27	27	33	29	25	37	22	37	39	48	37	17	54	29	23	27	27	21	27	27	28	33	25	31	39	30	45	35	24	35	30	26	43	36	25	20	33	33	17
не хорошее, но и не плохое	31	28	33	29	37	32	26	24	28	32	32	36	25	28	33	35	34	36	33	29	30	29	36	34	19	25	33	35	33	25	36	25	36	34	33	29	33	27	34	29	35	34	31	35	41	33	38	31	33	30	37	32	32	30	25	30	31	34	28	26	33	32	30	36	30	36	26	31	31	36	35	36
плохое	31	31	31	18	28	33	40	35	29	32	31	24	42	26	34	26	29	25	25	35	38	33	22	24	56	44	32	20	18	16	25	48	24	30	34	28	30	36	20	38	19	20	14	20	32	10	25	35	31	31	32	33	28	35	35	34	27	19	28	20	24	34	29	26	36	15	28	33	38	22	25	34
затрудняюсь ответить	11	11	11	6	7	12	16	16	13	10	10	8	16	10	7	9	7	10	9	11	12	9	9	6	12	13	10	10	8	9	11	11	19	9	6	10	8	12	8	12	9	8	7	8	9	4	8	10	9	12	11	8	13	8	6	11	11	8	14	9	9	9	6	8	8	7	10	11	11	8	7	13

Как Вы думаете, как в настоящее время лучше распорядиться свободными деньгами: откладывать, беречь деньги или покупать на них дорогостоящие товары?

откладывать, беречь деньги	51	50	52	64	55	49	42	50	55	51	48	50	42	55	50	56	56	56	57	56	49	53	51	54	38	42	53	56	59	61	54	43	47	49	50	58	52	49	62	45	63	63	67	61	57	70	60	59	52	51	53	49	51	53	49	49	50	66	55	62	58	51	57	57	49	60	55	51	51	58	58	49
покупать дорогостоящие товары	29	33	26	28	32	31	26	31	24	29	34	35	24	29	37	30	32	29	29	27	28	29	29	35	29	28	30	30	28	28	27	34	27	30	29	27	31	30	25	32	25	25	25	25	26	23	26	24	31	28	30	37	34	34	33	30	31	25	27	30	27	32	31	31	32	31	38	29	30	31	30	33
затрудняюсь ответить	20	17	22	8	13	20	33	20	20	19	18	15	33	15	13	14	13	15	14	17	23	19	20	11	33	30	17	14	12	10	19	24	26	21	21	16	16	21	13	23	12	12	7	13	17	7	14	16	16	21</																						

	Население в целом																								Доход на одного члена семьи	Самооценка материального положения семьи	Материальное положение семьи за год	Тип населенного пункта	Наличие сбережений	Период, на который хватит сбережений	Сбережения за последний год	Сбережения через год	Наличие кредита	Тип выплачиваемого кредита	Кому принадлежит жильё	Цены на недвижимость в последние год-два	Цены на недвижимость через год	Купить жильё в ближайшие два года	Предприятия, на котором работают, закроется, перестанет существовать	Найти работу по специальности в течение двух-трех месяцев в случае увольнения																																
	мужчины	женщины	18-30 лет	31-45 лет	46-60 лет	старше 60 лет	ниже среднего	среднее общее	среднее специальное	высшее	самозанятые	неработающие пенсионеры	не работают и не ищут работу	не работают, но ищут работу	работающие по найму	частное, НКО	Городское население трудоспособного возраста**	17000 руб. и менее	17001-22500 руб.	22501-37500 руб.	37501-50000 руб.	более 50000 руб.	денег не хватает на питание на одежду - нет	на одежду хватает, на крупную бытовую технику - нет																	на бытовую технику хватает, на автомобиль - нет	на автомобиль хватает	улучшилось	не изменилось	ухудшилось	Москва	города 1 млн и более	города от 500 тыс. до 1 млн	города от 100 до 500 тыс.	города менее 100 тыс.	пгт, село	есть	нет	менее 3 месяцев	3 месяца и более	увеличились	не изменились	уменьшились	увеличатся	не изменятся	уменьшатся*	есть	нет	потребительский кредит в магазине	ипотечный кредит	кредит на неотложные нужды	кредит на покупку автомобиля	задолженность по кредитной карте	мне лично	родственникам	арендованное	муниципальное, ведомственное, другое
Доли групп	100	45	55	19	27	25	29	5	26	39	29	8	29	7	6	45	19	24	38	16	18	19	17	12	7	19	36	22	15	15	53	30	9	15	9	19	18	29	34	62	11	21	10	18	5	12	14	4	35	63	10	11	5	7	7	66	17	10	5	7	21	56	12	40	28	8	6	84	9	34	34	6

Как Вы думаете, в какой форме сейчас лучше хранить сбережения – на счёте в банке (на депозите, счёте до востребования, счёте пластиковой карты) или в наличной форме, в том числе в банковской ячейке?

на счёте в банке	42	41	43	42	37	42	48	32	38	42	48	35	45	35	31	45	49	43	42	34	42	46	44	49	24	38	43	47	46	51	45	32	55	39	42	44	43	38	52	37	46	54	57	51	44	51	54	51	40	44	42	49	28	44	36	43	42	48	48	34	45	31	43	37	48	46	42					
в наличной форме	32	33	30	38	38	30	23	42	39	33	22	36	26	42	36	32	29	33	32	44	34	30	28	27	45	31	31	28	35	34	29	34	20	25	23	36	34	37	28	34	32	27	28	28	25	31	23	22	37	29	32	28	50	31	38	30	35	37	39	33	30	34	31	30	39	30	46	31	36	30	33	26
частично в банке, частично в наличной форме	10	9	11	9	11	9	11	10	9	10	12	9	9	13	16	9	9	10	12	6	11	11	14	11	6	9	12	12	7	6	10	12	8	16	19	8	8	9	11	10	11	11	8	12	17	8	14	17	10	10	8	12	7	8	10	11	8	10	5	7	12	10	10	12	9	13	10	10	8	10	9	10
в другой форме	6	7	5	9	8	7	3	4	5	5	9	13	3	3	11	7	6	7	8	6	3	5	9	9	9	6	5	6	8	4	5	9	9	11	6	4	7	4	5	7	5	5	4	4	11	7	4	3	6	6	11	4	6	10	8	5	7	11	6	5	5	7	5	5	9	11	10	6	6	7	6	9
затрудняюсь ответить	10	9	11	3	6	12	16	13	10	11	8	8	17	7	5	7	7	7	6	10	10	9	6	4	17	16	10	6	4	4	10	13	9	9	10	8	8	13	4	13	5	3	2	5	4	3	4	6	7	11	7	6	9	6	9	11	7	4	11	3	7	9	5	6	10	1	3	11	12	6	6	12

А в принципе сегодня у Вашей семьи есть сбережения, денежный запас, который позволит Вашей семье продержаться какое-то время, если Ваша семья лишится основного дохода, или такого запаса, сбережений нет? (А в принципе сегодня у Вас есть сбережения, денежный запас, который позволит Вам продержаться какое-то время, если Вы лишитесь основного дохода, или такого запаса, сбережений нет?)

есть	34	38	31	43	34	29	33	28	31	33	40	32	31	25	19	39	40	37	36	21	23	40	46	54	7	17	26	54	62	52	35	24	41	36	29	35	39	28	100	0	100	100	100	100	100	100	100	100	100	100	33	35	27	38	26	33	32	35	31	37	30	39	40	34	40	38	30	51	50	32	31	41	42	26
нет	62	57	66	51	63	69	63	66	65	64	56	65	66	72	77	58	57	60	60	75	75	58	52	44	91	80	70	43	33	45	60	73	55	61	68	59	58	68	0	100	0	0	0	0	0	0	0	0	0	0	65	61	70	60	73	66	67	61	67	59	67	59	57	63	58	58	66	47	45	65	67	56	55	74
затрудняюсь ответить	4	4	3	6	3	2	4	6	4	3	4	3	4	3	4	3	3	3	4	4	2	2	2	2	2	1	2	4	5	3	4	2	4	3	3	5	2	4	0	0	0	0	0	0	0	0	0	2	4	3	1	1	1	1	1	4	2	4	3	2	3	3	3	2	4	3	2	3	3	0				

Вопрос о восприятии динамики курса валют

Как Вы думаете, через год доллар по отношению к рублю будет стоить больше, меньше или столько же, сколько сейчас?

больше	33	35	32	46	32	37	23	35	32	32	36	39	25	29	35	37	35	38	41	34	32	38	31	33	33	31	33	34	36	33	32	36	33	34	39	36	26	33	35	33	35	35	40	32	34	39	35	28	35	32	38	34	33	41	33	33	31	37	33	33	37	35	22	33	43	38	33	32	39	36	36	41
меньше	15	18	12	14	15	14	14	11	14	15	14	16	14	12	9	16	18	15	14	11	19	12	18	16	12	11	14	17	17	17	15	13	13	14	12	14	17	15	18	13	19	18	21	18	15	23	14	19	16	14	16	14	16	19	21	13	18	17	19	17	16	15	21	17	12	17	18	14	15	17	18	11
столько же, сколько сейчас	26	25	27	29	31	22	23	25	22	26	29	24	21	33	31	27	28	28	27	32	23	25	28	30	19	20	27	29	29	27	28	23	29	24	21	27	30	25	27	26	26	29	24	29	27	25	32	22	28	25	26	35	29	27	28	26	27	26	25	32	29	27	39	31	25	31	22	26	23	29	28	30
затрудняюсь ответить	26	23	29	12	21	27	39	30	32	26	21	21	40	26	25	20	19	19	19	23	27	26	23	21	36	37	25	20	17	23	26	28	24	28	28	23	27	27	20	29	20	18	15	20	25	13	18	31	20	30	20	17	22	13	18	28	25	20	24	19	19	23	18	20	21	14	26	27	23	18	18	18

Вопрос об ожиданиях относительно уровня безработицы

Как Вы считаете, в ближайший год в стране безработица вырастет, не изменится или снизится?

вырастет	36	33	37	40	38	37	30	37	32	37	37	41	31	34	47	36	34	37	38	43	38	35	28	36	51	40	35	31	33	25	31	49	36	32	40	39	32	36	32	38	34	31	30	30	43	30	29	50	37	35	37	38	32	37	37	35	37	36	42	26	34	40	27	33	50	35	42	35	49	31	34	50
не изменится	37	38	37	37	38	39	35	32	36	38	38	39	35	35	31	39	42	38	38	29	38	43	44	37	20	34	40	41	37	41	41	28	32	40	36	38	38	36	40	36	42	41	41	44	30	42	47	21	41	35	42	41	40	41	47	38	36	39	31	47	42	36	51	43	29	32	33	38	31	43	42	30
снизится	14	17	11	16	14	11	14	13	15	13	13	11	12	13	18	14	14	14	13	15	13	11	14	14	14	9	12	16	20	22	13	11	18	12	9	13	14	15	16	12	16	16	17	16	14	20	14	14	13	14	12	13	18	14	10	13	14	13	14	16	15	14	15	15	12	22	16	13	13	15	16	11
затрудняюсь ответить	14	13	15	6	10	14	22	19	18	12	12	8	22	18	5	11	10	10	11	13	12	11	14	13	15	17	13	13	10	13	14	12	14	15	14	11	15	13	12	14	8	12	12	11	13	9	9	15	9	16	9	7	10	8	6	14	13	11	12	11	9	11	7	9	10	12	9	14	8	11	9	10

Вопрос о кредитах

Сегодня у Вас лично или у других членов Вашей семьи, проживающих вместе с Вами, есть какие-либо кредиты, по которым ещё нужно выплачивать деньги? Или никаких кредитов нет? (Сегодня у Вас лично есть какие-либо кредиты, по которым ещё нужно выплачивать деньги? Или никаких кредитов нет?) (Карточка, любое число ответов.)

ипотечный кредит (покупка недвижимости в кредит)	11	11	11	12	22	8	2	5	6	10	17	11	2	9	8	17	18	16	16	12	6	12	14	16	6	8	11	14	12	11	10	12	12	15	10	12	11	8	12	10	14	12	10	14	11	15	11	7	30	0	13	100	9	25	13	13	7	3	8	9	11	13	12	11	13	16	7	11	19	16	18	10
потребительский кредит в магазине (покупка бытовой техники и других товаров)	10	10	11	12	15	12	3	6	7	13	11	13	3	12	10	14	13	15	12	14	8	11	13	12	11	11	10	10	9	8	8	16	11	11	8	8	11	11	8	12	12	6	7	8	8	11	7	5	29	0	100	13	10	17	17	9	11	16	13	11	12	11	8	9	14	17	15	9	16	13	14	17
кредит на покупку автомобиля	7	8	7	9	13	6	2	2	6	8	9	9	2	4	9	10	9	10	8	11	5	9	8	7	9	5	8	7	8	8	7	8	5	7	4	7	8	8	7	8	10	5	6	8	6	8	7	7	20	0	12	17	7	100	12	7	8	9	5	6	6	9	10	8	8	18	5	6	13	9	11	7
заём по кредитной карте, в том числе до окончания льготного периода	7	7	7	10	9	8	3	6	6	8	8	13	3	5	6	9	8	9	9	5	5																																																			

	Население в целом																								Доход на одного члена семьи					Самооценка материального положения семьи					Материальное положение семьи за год			Тип населенного пункта					Наличие сбережений		Период, на который хватит сбережений		Сбережения за последний год			Сбережения через год			Наличие кредита		Тип выплачиваемого кредита					Кому принадлежит жильё			Цены на недвижимость в последние год-два			Цены на недвижимость через год			Купить жильё в ближайшие два года			Предприятия, на котором работают, прекратят существовать			Найти работу по специальности в течение двух-трех месяцев в случае увольнения		
	мужчины	женщины	18-30 лет	31-45 лет	46-60 лет	старше 60 лет	ниже среднего	среднее общее	среднее специальное	высшее	самозанятые	неработающие пенсионеры	не работают и не ищут работу	не работают, но ищут работу	работающие по найму	частное, НКО	Городское население трудоспособного возраста**	17000 руб. и менее	17001-22500 руб.	22501-37500 руб.	37501-50000 руб.	более 50000 руб.	денег не хватает на питание на одежду - нет	денег не хватает, на одежду хватает, на крупную бытовую технику - нет	денег не хватает, на крупную бытовую технику хватает, на автомобиль - нет	улучшилось	не изменилось	ухудшилось	Москва	города 1 млн и более	города от 500 тыс. до 1 млн	города от 100 до 500 тыс.	города менее 100 тыс.	пгт, село	есть	нет	менее 3 месяцев	3 месяца и более	увеличились	не изменились	уменьшились	увеличатся	не изменятся	уменьшатся*	есть	нет	потребительский кредит в магазине	ипотечный кредит	кредит на неотложные нужды	кредит на покупку автомобиля	задолженность по кредитной карте	мне лично	родственникам	арендованное	муниципальное, ведомственное, другое	остались на том же уровне	выросли незначительно	выросли сильно	останутся на нынешнем уровне	вырастут незначительно	вырастут сильно	планируют, с ипотекой	планируют, без ипотеки	не планируют	есть опасения	нет опасений	удастся	не удастся									
Доли групп	100	45	55	19	27	25	29	5	26	39	29	8	29	7	6	45	19	24	38	16	18	19	17	12	7	19	36	22	15	15	53	30	9	15	9	19	18	29	34	62	11	21	10	18	5	12	14	4	35	63	10	11	5	7	7	66	17	10	5	7	21	56	12	40	28	8	6	84	9	34	34	6					

Скажите, пожалуйста, для чего, для каких целей Вы делаете сбережения? (Вопрос задавался тем, у кого есть сбережения, – отвечали 34% респондентов. Карточка, любое число ответов.)

формирование сбережений «про запас», на непредвиденный случай, «чёрный день»	16	16	16	14	15	13	19	13	13	15	21	14	17	11	9	17	16	17	16	5	14	19	23	23	1	10	13	27	19	17	17	13	21	21	14	13	18	12	46	0	48	44	37	48	59	38	52	53	14	17	12	12	19	11	12	17	18	12	12	13	16	17	16	19	17	14	20	14	16	13	18	16	16
приобретение недвижимости (квартиры, дачи, участка земли и т.п.)	7	9	5	18	8	4	1	8	5	6	9	11	1	9	4	9	10	8	11	6	2	7	9	16	1	1	3	12	20	16	6	4	10	6	6	9	9	4	20	0	16	24	29	17	16	36	10	14	8	6	7	11	8	6	6	6	8	16	3	5	8	8	7	9	6	26	23	4	7	10	11	2	
ремонт квартиры, дома	5	6	5	10	5	4	4	3	5	6	6	6	3	4	2	7	8	6	5	5	4	6	9	7	0	1	4	8	13	9	6	3	9	4	2	6	8	4	16	0	18	16	19	14	14	20	16	10	8	4	5	10	6	10	9	6	4	4	5	5	7	5	6	7	6	10	9	5	7	7	8	5	
оплата обучения детей, взрослых членов семьи	4	4	4	5	7	3	1	1	4	3	6	5	1	6	3	5	6	6	5	3	4	5	5	4	1	1	3	6	11	7	4	3	6	4	4	4	4	4	12	0	9	14	13	12	13	14	13	7	6	3	5	8	5	6	4	5	3	3	2	4	6	4	4	5	4	8	7	4	5	6	6	3	
приобретение автомобиля	3	4	3	8	3	3	0	3	3	3	4	3	0	3	1	5	7	3	4	3	1	3	5	6	0	1	1	6	7	8	2	2	3	4	3	3	4	3	9	0	8	10	13	8	5	18	4	5	4	2	3	5	3	5	4	2	5	5	1	5	3	3	1	4	3	11	5	2	2	6	6	1	
крупные покупки для дома (мебель, бытовая техника и т.п.)	3	4	2	7	3	2	1	3	2	3	4	3	1	3	3	4	5	4	4	3	1	4	5	4	0	1	3	4	5	5	3	2	6	1	3	3	5	2	9	0	14	7	11	7	9	13	6	8	5	2	5	5	5	6	3	3	4	4	2	3	4	3	4	4	2	9	5	2	4	5	5	3	
обеспечение детей наследством	3	3	3	3	4	2	2	0	4	2	3	1	2	2	0	4	3	4	3	2	1	3	5	5	1	1	1	3	9	7	2	1	2	2	2	3	4	3	8	0	6	9	12	7	2	9	8	5	4	2	3	4	7	5	3	3	2	4	3	4	4	2	5	3	2	6	7	2	3	4	4	2	
формирование сбережений для особых событий (свадьба, юбилей и т.п.)	2	3	2	5	2	2	1	0	2	2	3	1	1	1	1	3	4	2	3	1	1	3	3	5	0	1	1	4	5	5	2	1	4	1	2	4	2	7	0	6	7	6	6	8	8	6	6	2	2	2	2	1	2	2	2	2	4	1	2	4	2	1	3	2	7	2	2	2	3	3	2		
формирование сбережений на будущую пенсию, вложения в НПФ и т.д.	1	2	1	2	2	1	1	0	1	1	2	2	0	0	0	2	4	1	2	0	1	1	3	4	0	1	1	3	4	5	1	0	3	2	3	1	1	4	0	2	6	5	4	3	5	5	2	2	1	2	3	1	2	1	2	1	2	1	1	1	2	2	2	1	2	1	3	1	1	1	3	3	2
открытие собственного дела	1	2	1	4	2	0	0	0	2	1	1	3	0	1	0	1	1	1	2	2	1	1	2	3	1	0	0	3	3	4	1	1	1	3	1	2	1	1	3	0	3	4	5	2	4	6	2	3	2	1	2	2	1	3	1	1	1	2	2	1	1	1	2	3	2	1	0	2	2	0			
другие цели	4	5	4	2	3	4	8	3	3	5	4	2	7	4	0	4	3	4	3	3	2	6	6	5	1	3	3	6	6	4	5	4	7	3	2	5	6	3	13	0	14	12	12	12	14	8	14	19	2	5	2	1	1	2	3	5	4	3	4	8	5	3	7	4	3	1	6	5	4	4	4	4	
затрудняюсь ответить	1	1	1	1	0	1	2	1	1	1	0	0	2	0	1	1	0	1	1	0	1	1	1	1	1	1	1	0	1	1	1	0	1	1	1	1	1	3	0	3	2	1	3	1	1	3	3	1	1	0	0	1	1	1	1	0	1	1	0	1	1	0	1	0	1	0	1	0	1				
вопрос не задавался	66	62	69	57	66	71	67	72	69	67	60	68	69	75	81	61	60	63	64	79	77	60	54	46	93	83	74	46	38	48	65	76	59	64	71	65	61	72	0	100	0	0	0	0	0	0	0	67	65	73	62	74	67	68	65	69	63	70	61	60	66	60	62	70	49	50	68	69	59	58	74		

Какую минимальную сумму Вы могли бы назвать сбережениями?

10000 руб. и менее	8	8	8	13	8	8	5	18	8	7	7	9	5	9	13	7	9	6	8	15	7	6	7	7	14	9	8	7	6	10	7	9	8	6	7	8	8	9	7	8	11	5	6	8	6	8	8	0	8	8	10	8	7	8	3	7	8	12	13	14	8	7	8	8	10	8	8	8	7	7	8	10
10001 - 40000 руб.	6	5	7	8	5	7	5	9	8	7	3	6	6	5	8	6	4	8	7	11	9	4	3	4	7	6	7	5	5	9	6	5	3	7	10	7	5	6	6	7	12	2	3	7	6	6	6	5	7	6	9	5	6	7	8	6	5	9	7	4	8	6	9	6	7	7	6	6	6	6	9	
40001 - 80000 руб.	12	11	13	16	13	13	9	14	14	12	11	11	9	17	13	14	13	14	12	15	14	14	12	10	12	9	16	11	11	12	12	13	7	12	11	14	12	14	10	14	17	8	10	11	10	13	9	6	15	11	13	14	22	17	19	12	11	13	15	14	13	13	11	13	13	13	11	13	16	13	14	14
80001 - 150000 руб.	25	25	25	29	22	24	23	23	26	26	24	23	25	29	26	28	25	25	21	29	26	27	23	22	25	27	25	21	23	26	25	17	28	24	22	28	26	27	23	27	27	27	28	25	27	26	33	26	24	26	26	21	27	26	25	27	23	19	25	27	26	24	28	23	28	19	25	25	26	27	18	
более 150000 руб.	36	38	34	32	36	37	38	17	29	36	45	41	35	31	28	37	36	38	38	24	29	40	41	49	22	30	35	42	44	36	35	38	49	38	35	36	36	30	43	33	27	51	46	39	49	41	44	55	35	37	36	40	32	34	36	38	33	31	31	33	35	39	37	37	36	36	50	35	36	38	37	40
затрудняюсь ответить, отказ от ответа	13	13	13	6	9	14	19	20	18	12	8	8	21	13	10	10	10	9	10	15	12	11	10	6	22	20	8	11	12	10	15	10	16	9	14	13	11	15	7	16	6	7	7	7	6	5	8	2	9	15	6	7	12	8	6	12	16	11	14	10	10	10	10	9	11	8	4	14	9	10	9	9

Жилищные условия, цены на недвижимость и востребованность ипотеки

Кому принадлежит жильё, в котором Вы сейчас живёте: лично Вам (в том числе совместно с родственниками), Вашим родственникам, кроме Вас, Вы его арендуете (снимаете), или это муниципальное, или ведомственное жильё?

принадлежит мне лично (в том числе совместно с родственниками)	66	63	69	49	62	73	76	54	63	67	71	53	75	62	65	64	66	63	62	59	72	71	68	62	62	67	69	67	59	65	67	66	54	68	73	67	63	69	68	65	63	71	66	69	72	58	75	76	65	68	59	81	61	62	53	100	0	0	0	56	63	67	62	66	65	38	49	70	65	63	62	68
принадлежит родственникам, кроме меня	17	19	15	24	17	14	15	23	19	17	14	25	15	18	13	17	16	18	14	22	17	13	17	15	18	16	16	16	21	15	18	16	20	13	12	13	20	20	15	18	15	15	16	15	14	20	13	10	17	17	18	12	20	19	19	0	100	0	0	14	20	16	20	16	17	29	24	16	18	18	17	18
арендованное жильё	10	12	9	22	15	6																																																																		

Население в целом	Пол		Возраст					Образование				Род занятий				Тип предприятия работодателя		Доход на одного члена семьи				Самооценка материального положения семьи				Материальное положение семьи за год				Тип населенного пункта				Наличие сбережений		Период, на который хватит сбережений		Сбережения за последний год		Сбережения через год		Наличие кредита		Тип выплачиваемого кредита				Кому принадлежит жильё				Цены на недвижимость в последние год-два				Цены на недвижимость через год				Купить жильё в ближайшие два года				Предприятия, на котором работают, прекратят существовать				Найти работу по специальности в течение двух-трех месяцев в случае увольнения				
	мужчины	женщины	18-30 лет	31-45 лет	46-60 лет	старше 60 лет	ниже среднего	среднее общее	среднее специальное	высшее	самозанятые	неработающие пенсионеры	не работают и не ищут работу	не работают, но ищут работу	работающие по найму	государственное, с участием частного, НКО	Городское население трудоспособного возраста**	17000 руб. и менее	17001-22500 руб.	22501-33750 руб.	33751-50000 руб.	более 50000 руб.	денег не хватает на питание	на питание хватает, на одежду - нет	на одежду хватает, на крупную бытовую технику - нет	на бытовую технику хватает, на автомобиль - нет	на автомобиль хватает	улучшилось	не изменилось	ухудшилось	Москва	города 1 млн и более	города от 500 тыс. до 1 млн	города от 100 до 500 тыс.	города менее 100 тыс.	пгт, село	есть	нет	менее 3 месяцев	3 месяца и более	увеличились	не изменились	уменьшились	увеличатся	не изменятся	уменьшатся*	есть	нет	потребительский кредит в магазине	ипотечный кредит	кредит на неотложные нужды	кредит на покупку автомобиля	задолженность по кредитной карте	мне лично	родственникам	арендованное	муниципальное, ведомственное, другое	остались на том же уровне	выросли незначительно	выросли сильно	останутся на нынешнем уровне	вырастут незначительно	вырастут сильно	планируют, с ипотекой	планируют, без ипотеки	не планируют	есть опасения	нет опасений	удастся	не удастся		
Доли групп	100	45	55	19	27	25	29	5	26	39	29	8	29	7	6	45	19	24	38	16	18	19	17	12	7	19	36	22	15	15	53	30	9	15	9	19	18	29	34	62	11	21	10	18	5	12	14	4	35	63	10	11	5	7	7	66	17	10	5	7	21	56	12	40	28	8	6	84	9	34	34	6

Как Вы думаете, что будет через год с ценами на недвижимость там, где Вы живёте: они снизятся, останутся на нынешнем уровне, вырастут незначительно или вырастут сильно?

снизятся	2	3	2	4	3	2	2	2	3	3	2	2	1	2	3	2	3	3	2	1	3	3	4	4	2	2	3	2	3	2	4	2	2	2	4	3	2	3	2	5	3	3	3	5	5	3	2	3	3	4	3	0	4	4	3	2	2	1	7	1	2	0	0	0	5	5	2	3	3	3	2	
останутся на нынешнем уровне	12	11	12	9	12	13	13	10	11	13	11	13	12	11	8	12	15	10	11	13	13	11	13	13	7	11	12	12	15	13	12	10	11	13	8	13	11	13	14	11	14	14	16	12	17	14	15	13	12	12	10	13	10	17	10	11	14	14	10	33	11	11	100	0	0	12	14	12	7	14	13	10
вырастут незначительно	40	41	38	42	44	35	38	34	38	40	42	39	36	39	45	42	41	43	39	39	41	43	41	46	22	33	42	47	43	43	41	35	41	35	38	39	44	40	45	37	43	46	47	45	37	47	47	44	40	40	36	41	42	45	45	40	39	42	42	42	62	35	0	100	0	41	31	41	37	44	44	34
вырастут сильно	28	28	29	36	31	29	20	26	27	28	31	33	21	28	30	32	32	31	34	33	25	26	28	27	41	29	28	25	27	26	26	35	30	30	32	30	25	27	25	30	27	25	23	25	28	26	23	28	34	25	38	35	31	30	32	28	29	29	30	10	15	41	0	0	100	34	36	27	39	30	32	38
затрудняюсь ответить	18	16	19	8	10	21	28	29	23	16	14	14	29	21	15	12	9	13	13	13	20	17	15	10	25	26	16	13	13	13	19	16	16	20	20	15	17	18	13	20	11	12	10	14	14	8	11	13	12	21	13	8	17	5	8	19	16	12	16	8	11	11	0	0	0	8	14	18	14	10	9	16

Скажите, пожалуйста, Вы планируете или не планируете в ближайшие два года покупать жильё? И если планируете, то собираетесь или не собираетесь использовать для покупки ипотеку?

не планирую покупать жильё	84	82	86	71	77	88	97	86	85	84	83	80	97	80	82	79	80	79	78	85	93	82	81	77	88	92	89	79	67	75	87	84	87	82	83	82	81	88	78	88	78	77	71	81	79	66	84	87	78	88	75	84	73	74	74	89	77	63	91	83	83	82	83	86	81	0	0	100	80	78	76	93
планирую использовать ипотеку	8	8	7	16	11	5	1	4	6	8	9	9	1	8	8	11	9	12	11	6	3	11	11	11	4	3	5	11	16	13	7	6	6	8	9	9	11	4	11	6	13	11	15	10	8	21	6	5	12	5	13	11	15	19	13	4	13	22	3	10	8	8	8	8	9	100	0	0	11	12	13	3
планирую покупать жильё без ипотеки	6	8	4	10	10	4	2	9	6	7	5	11	2	9	8	6	6	6	8	7	3	5	7	10	6	4	4	7	13	11	4	6	4	7	6	6	7	5	9	4	7	11	12	7	10	10	9	6	8	5	9	4	9	4	13	4	8	14	2	8	7	7	7	5	8	0	100	0	7	6	7	2
затрудняюсь ответить	2	2	3	3	2	4	1	1	3	2	3	1	1	3	2	3	4	2	3	2	1	2	1	2	3	1	2	3	4	2	2	3	3	2	3	2	2	3	2	2	2	2	2	2	2	3	1	2	3	2	3	1	3	2	1	2	1	4	0	2	3	2	2	2	0	0	0	2	3	3	2	

Вопросы о надёжных и выгодных финансовых инструментах

Посмотрите, пожалуйста, на карточку и скажите сначала, какие из перечисленных способов вложения денег Вы считаете наиболее надёжными в настоящее время? (Карточка, не более трёх ответов.)

счёт / вклад в Сбербанке	41	36	44	39	37	40	45	39	44	42	37	29	44	42	35	42	47	38	33	41	46	44	40	38	36	37	43	41	43	46	46	29	35	40	34	37	43	46	46	37	47	46	51	46	41	44	55	36	37	43	36	37	40	41	36	42	38	36	37	46	48	37	46	44	35	45	37	41	35	44	42	43		
вложения в недвижимость	30	27	33	36	37	32	18	27	24	31	35	35	17	29	36	36	37	35	31	29	23	34	38	35	20	24	32	32	36	32	30	31	20	30	29	28	36	32	28	32	26	30	29	25	36	31	25	26	39	25	38	42	40	46	40	30	28	35	31	27	29	35	29	34	34	45	40	28	42	34	36	33		
покупка золота, драгоценностей	22	24	20	30	27	23	10	15	15	24	26	39	10	18	27	26	24	28	29	19	19	22	28	27	14	16	24	23	26	24	20	24	25	20	24	24	21	20	20	24	20	22	26	18	19	28	17	16	29	18	29	32	27	26	33	21	23	24	23	21	22	25	23	24	25	32	33	20	25	26	27	19		
накопления в рублях в наличном виде	20	20	21	23	23	19	18	40	24	20	14	14	17	17	25	23	21	23	21	23	21	23	21	17	18	18	21	21	22	20	21	19	17	19	14	23	24	20	23	19	22	25	23	25	17	26	23	19	23	19	22	17	25	24	26	20	22	25	19	26	23	20	21	22	22	26	20	27	22	25	17			
счёт / вклад в другом банке	18	17	19	24	20	17	13	7	16	17	23	17	12	19	13	23	21	23	23	12	17	19	17	28	12	11	19	22	22	22	17	17	20	21	20	19	20	13	25	14	22	28	28	23	28	28	26	23	20	17	23	26	21	17	18	18	19	16	14	20	21	18	17	23	14	22	15	17	20	24	23	23		
вложения в акции	8	9	7	15	7	7	4	9	9	7	8	14	4	7	12	8	8	9	10	8	8	7	10	12	5	5	7	12	7	10	7	7	9	9	6	10	9	5	8	7	9	8	9	9	4	13	6	5	9	7	5	9	13	12	12	7	8	14	8	9	11	8	11	9	7	13	8	7	7	9	9	6		
накопления в долларах в наличном виде	4	5	3	10	4	3	2	4	4	4	5	7	2	4	5	4	3	5	8	3	3	4	6	7	4	2	4	5	5	3	3	6	6	9	5	4	3	2	4	4	5	4	5	2	7	5	2	6	5	3	5	6	6	5	7	4	6	4	3	5	3	5	5	3	5	3	4	7	2	3	4	4	4	2
вложения в облигации	4	4	3	8	4	3	1	0	4	2	6	10	1	3	6	4	3	4	5	3	3	4	5	6	2	1	4	5	5	7	3	4	4	5	4	3	5	2	5	3	4	5	7	4	3	8	2	8	4	3	2	5	4	6	7	3	4	5	3	5	5	3	5	3	4	7	2	3	4	4	4	2		
металлический счёт в банке	3	4	3	5	4	3	2	0	3	3	5	6	2	2	4	4	5	5	5	2	2	3	6	7	1	3	4	3	4	4	3	4	5	4	5	4	4	2	3	4	2	4	3	3	4	4	2	5	5	2	5	5	4	3	9	3	4	6	5	3	4	4	4	2	4	4	3	5	5	2				
накопления в евро в наличном виде	2	3	2	3	2	3	1	1	2	2	3	5	2	0	3	3	2	3	4	2	2	2	4	2	1	2	3	3	2	2	1	3	3	4	1	2	2	2	1	4	3	2	4	2	2	6	2	3	3	2	0	2	1	2	3	2	2	3	2	4	3	2	1	3	3	2								
ИИС – индивидуальный инвестиционный счёт	2	3	2	3	2	3	1	1	2	2	3	3	1	0	1	3	3	3	3	2	1	3	3	3	0	1	2	2	4	2	2	2	3	1	3	1	3	1	2	2	2	2	2	1	2	3	3	1	2	2	2	2	3	2	4	2	1	3	3	2	1	3	2	5	2	2	2	3	3	2				
полис накопительного страхования жизни	2	2	2	3	1	2	1	1	3	2	1	2	1	1	2	2	2	2	2	3	1	2	2	3	1	2	1	3	3	2	2	2	1	1	1	4	2	2	3	1	4	3	3	4	2	3	4	1	3	2	3	2	3	2	3	2	2	3	4	6	3	2	3	2	2									

