



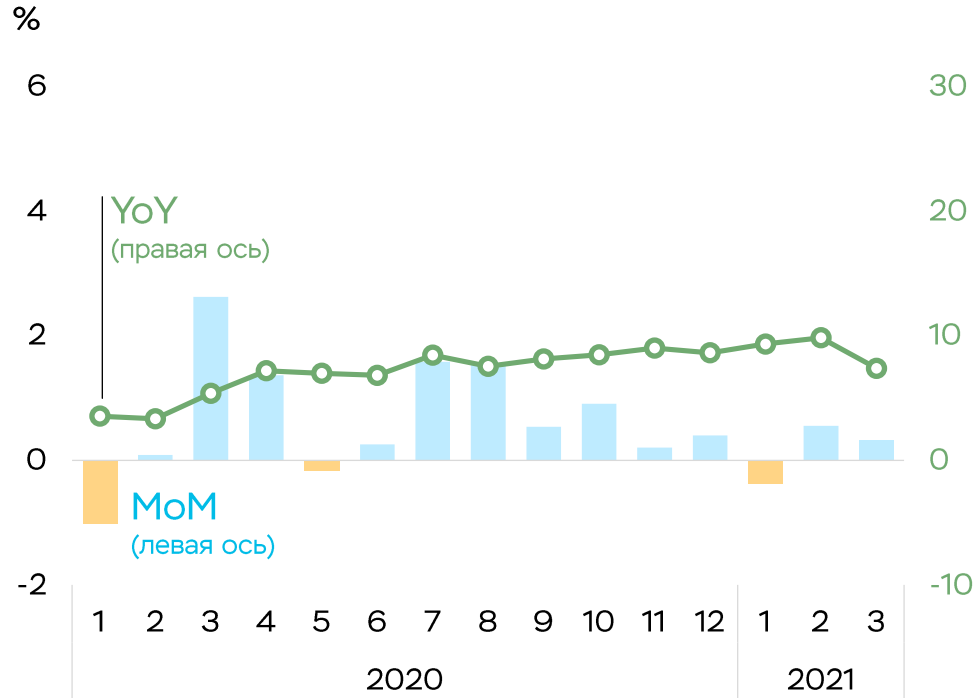
Банк России

# РЕЗУЛЬТАТЫ БАНКОВСКОГО СЕКТОРА ЗА 1 КВАРТАЛ 2021

АПРЕЛЬ 2021

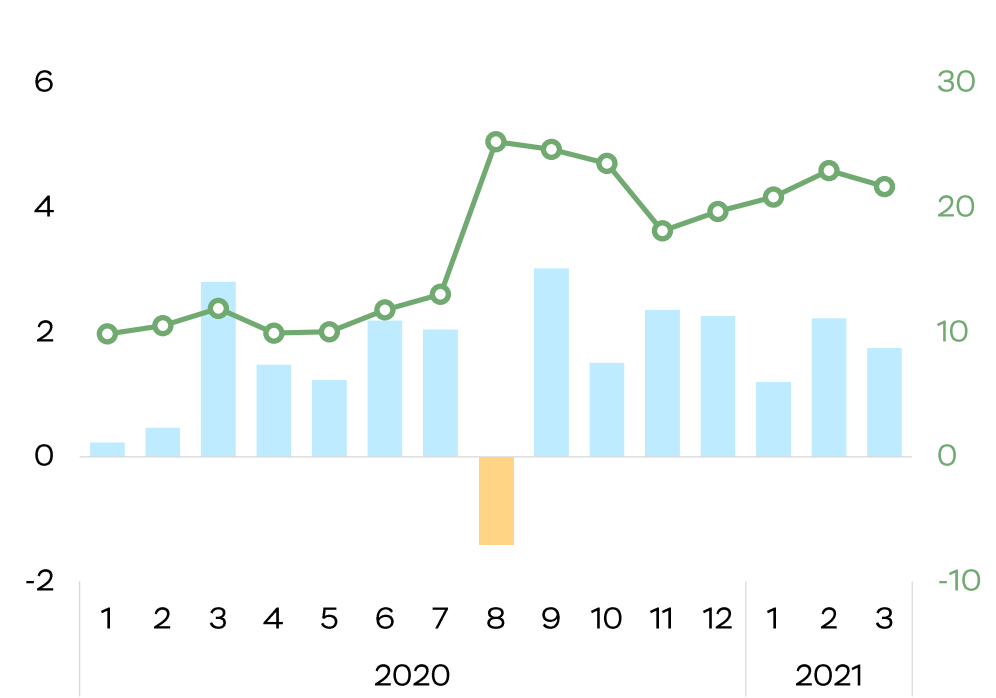
# Корпоративное кредитование несколько замедлилось на фоне восстановления экономики

## Кредиты ЮЛ (без МСП)



Источники: опросы банков, ф.о. 0409101, 0409303

## Кредиты МСП



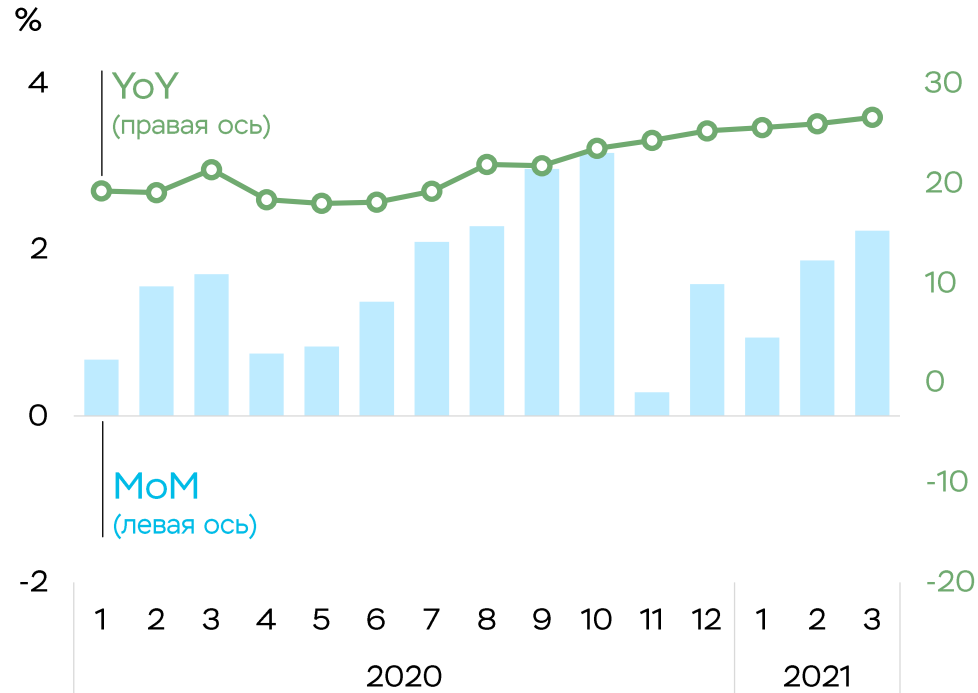
Источники: опросы банков, ф.о. 0409303



Данные по итогам марта 2021 года предварительные

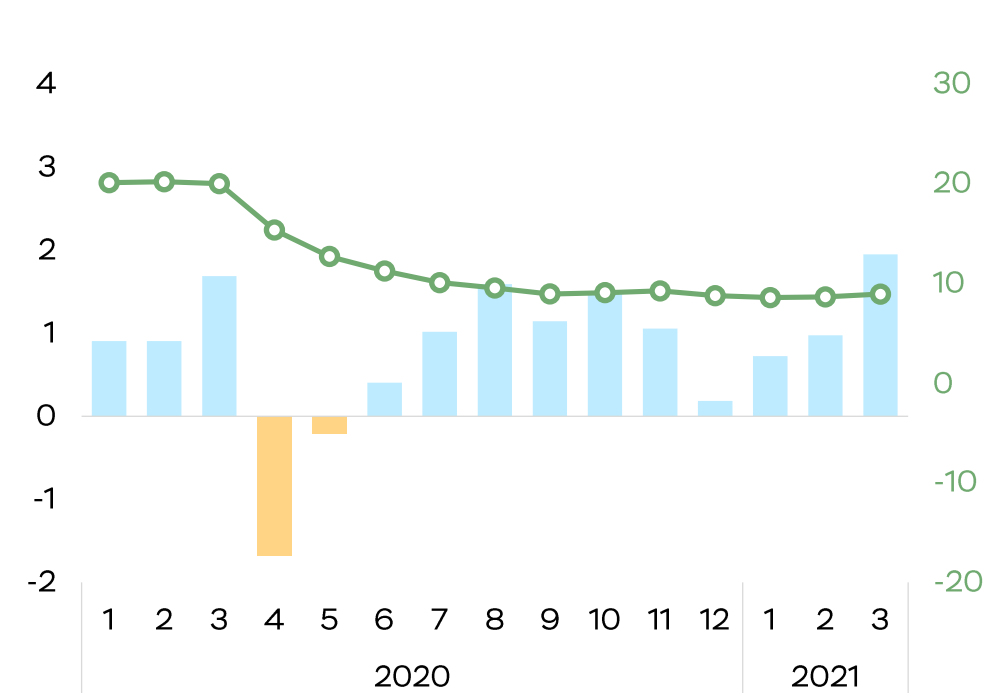
# Розничное кредитование, наоборот, ускоряется после локального замедления в конце прошлого года

## Ипотечные кредиты



Источники: опросы банков, ф.о. 0409316

## Потребительские кредиты

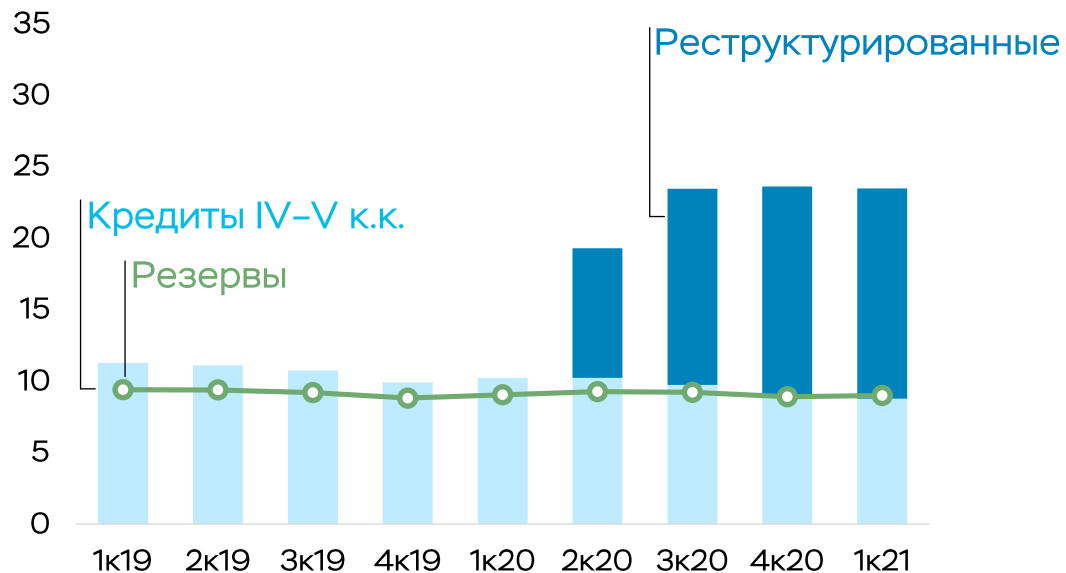


Источники: ф.о. 0409115

! Розничные кредиты помимо ипотечных жилищных и необеспеченных потребительских ссуд включают в себя автокредиты, динамика которых не приведена на слайде, так как их доля в портфеле незначительна и составляет около 5%. Динамика ИЖК скорректирована на секьюритизацию. Данные по итогам марта 2021 года по ипотеке предварительные

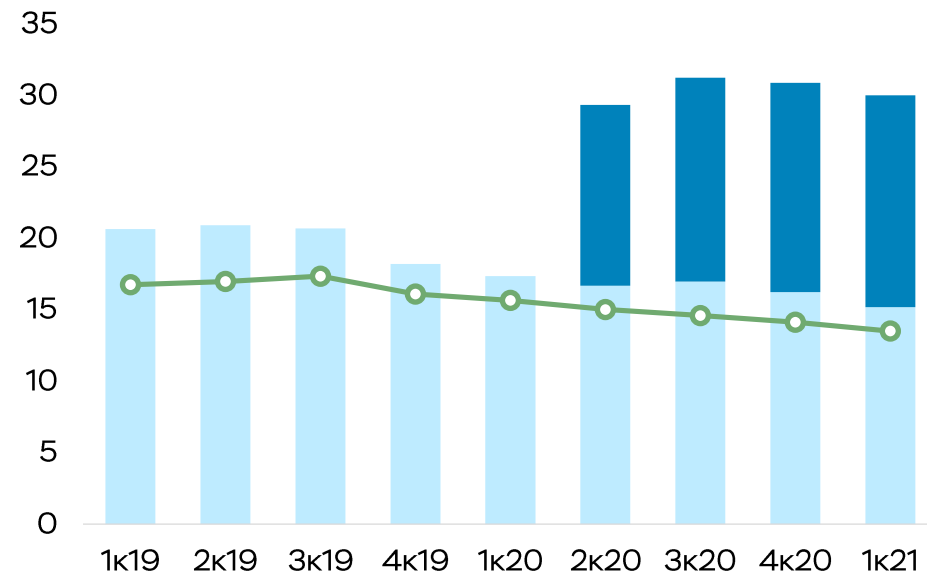
# Качество корпоративных кредитов не ухудшилось, реструктуризации продолжаются умеренными темпами

**Кредиты ЮЛ (без МСП)**  
%



Источники: опросы банков, ф.о. 0409115

**Кредиты МСП**



Источники: опросы банков, ф.о. 0409115

! В реальности кредитные потери несколько выше, т.к. в данных графиках не учитываются списания и продажи проблемных кредитов. Данные по реструктуризациям крупных корпоративных кредитов за март 2021 года будут доступны после публикации данного материала, в связи с чем информация приводится за январь-февраль 2021 года

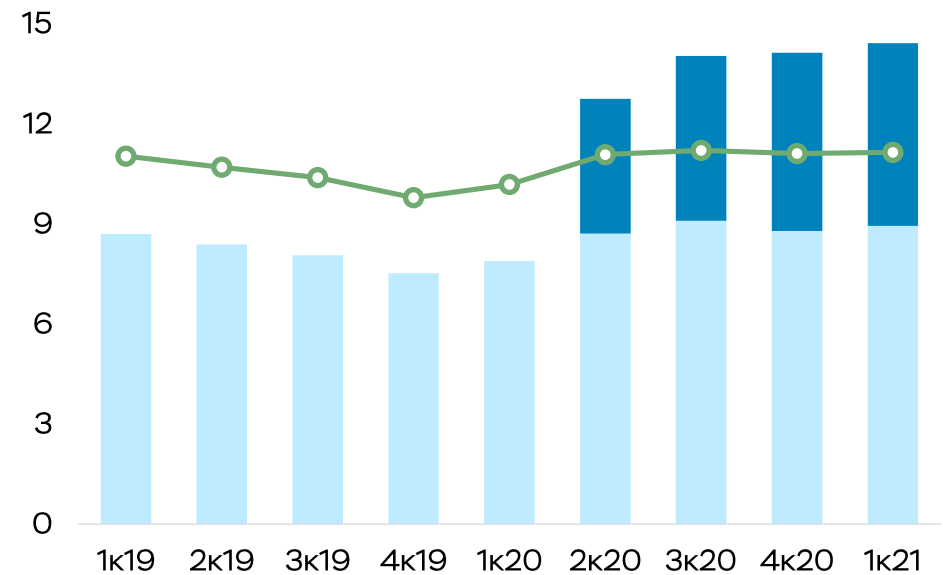
# Качество розничных кредитов также относительно стабильно, сохраняется высокое покрытие резервами

## Ипотечные кредиты



Источники: опросы банков, ф.о. 0409115

## Потребительские кредиты

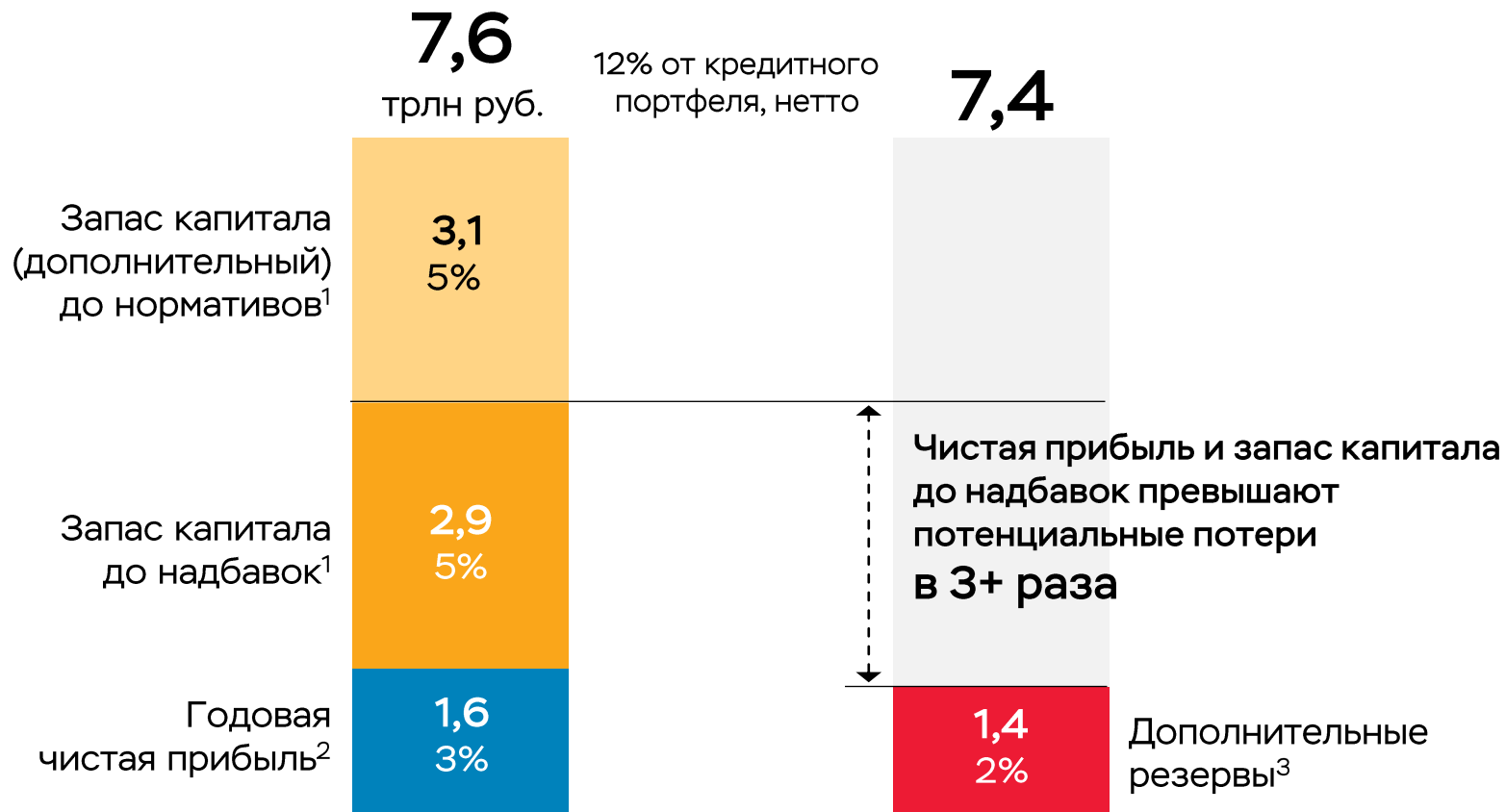


Источники: опросы банков, ф.о. 0409115



В реальности кредитные потери несколько выше, т. к. в данных графиках не учитываются списания и продажи проблемных кредитов

# Текущий запас прочности достаточен для покрытия потенциальных потерь по проблемным реструктуризациям



Источники: результаты опроса банков, ф.о. 0409123, 0409135



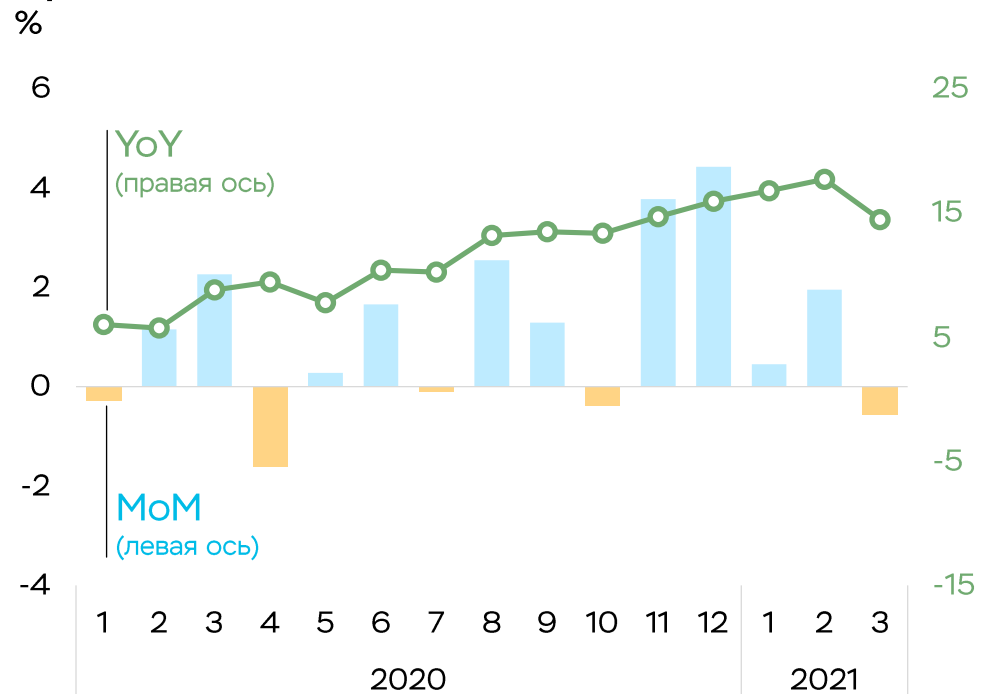
<sup>1</sup> Запас капитала на 01.04.2021 определен как минимальный из запасов абсорбации потерь, рассчитанных по трем нормативам с учетом реклассификации неаудированной части прибыли в базовый капитал и снижения АВР в результате признания убытков

<sup>2</sup> Чистая прибыль за 2020 г.

<sup>3</sup> Общая оценка потенциального дорезервирования в результате снятия послаблений (~0.1 трлн руб.) и постепенного вызревания проблем в дальнейшем (~1.3 трлн руб.)

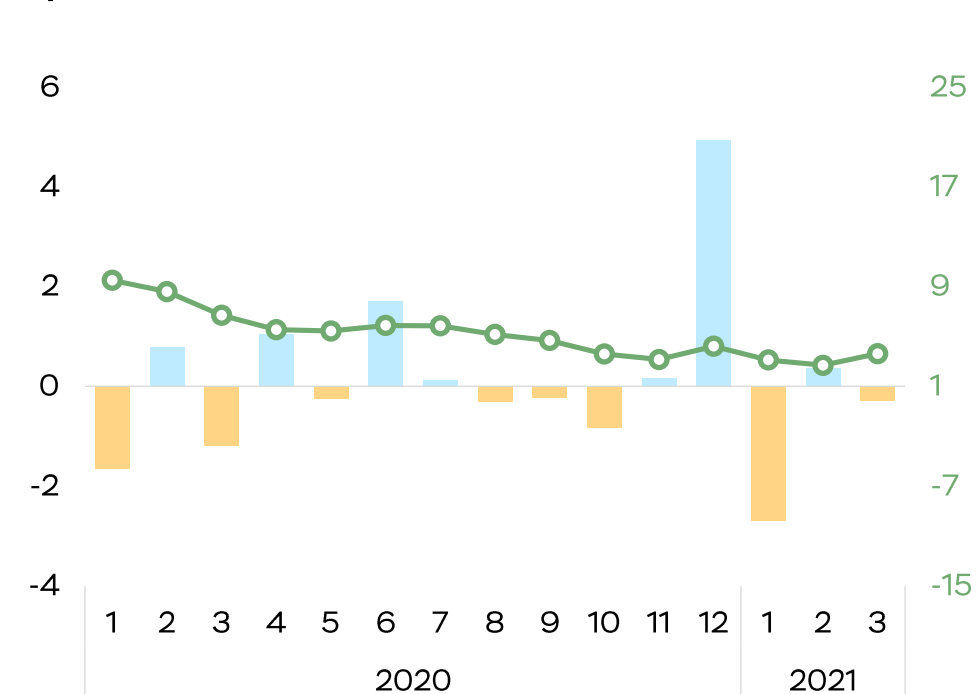
# Основной рост средств обеспечили юрлица, в рознице – сезонное снижение

## Средства ЮЛ



Источники: ф.о. 0409101

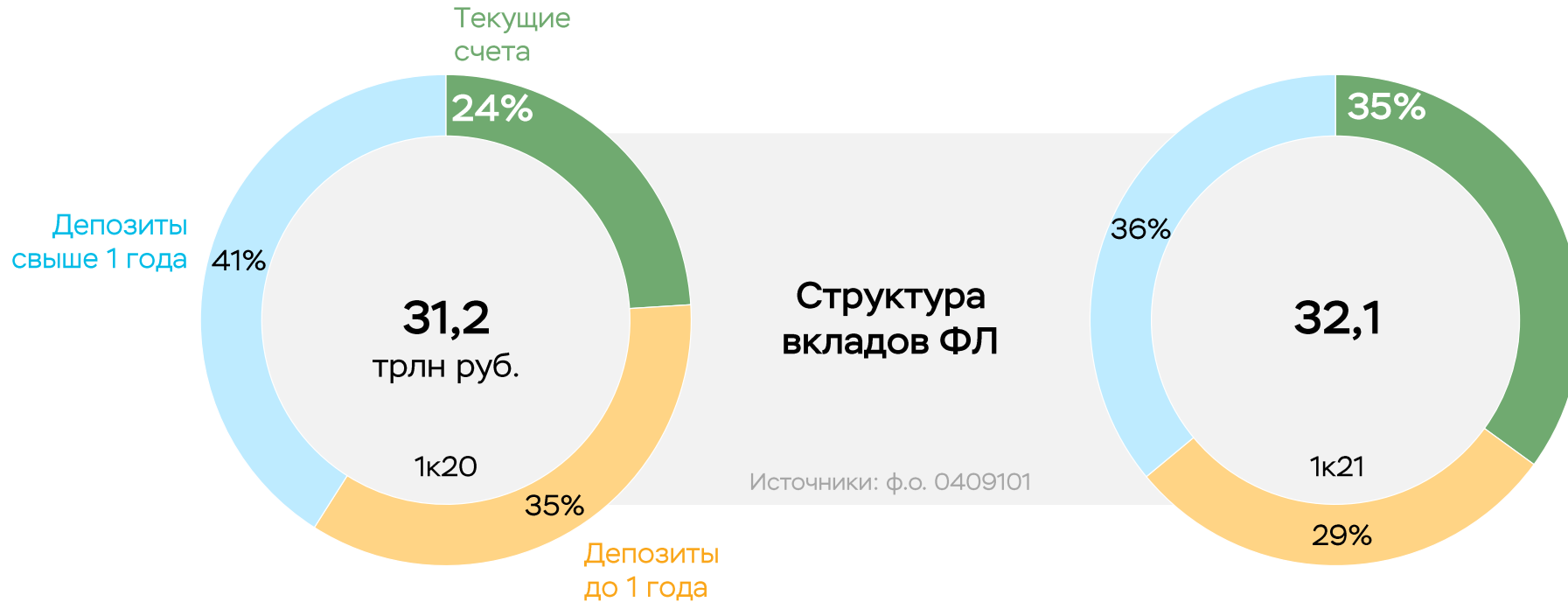
## Средства ФЛ



Источники: ф.о. 0409101

! Средства юридических лиц скорректированы на выпущенные еврооблигации кредитных организаций. Средства физических лиц не включают остатки на счетах эскроу

# Из-за снижения депозитных ставок население отдает предпочтение текущим счетам

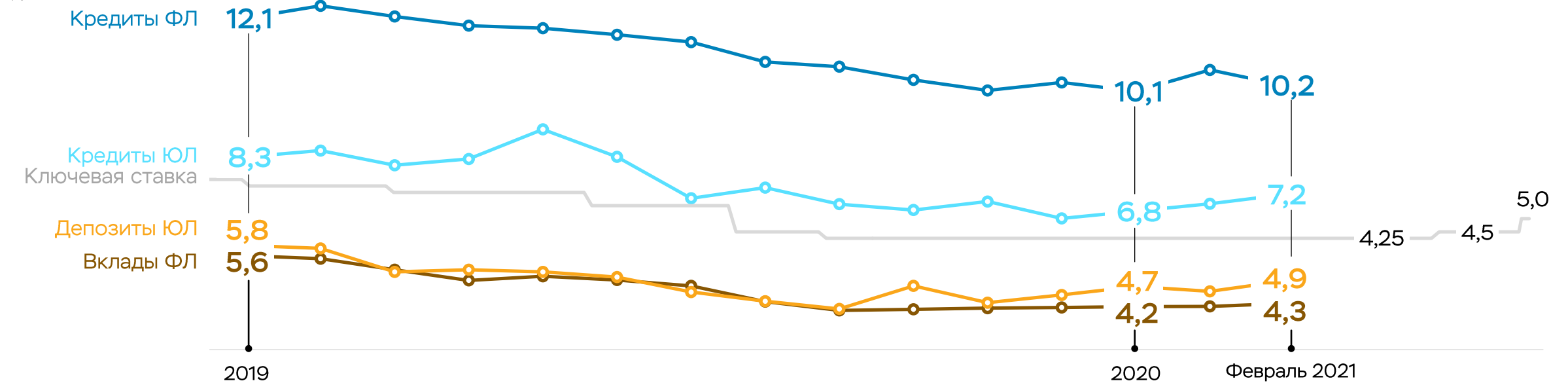


! Средства физических лиц не включают остатки на счетах эскроу



# Цикл снижения ставок закончился

## Процентные ставки по кредитам и вкладам



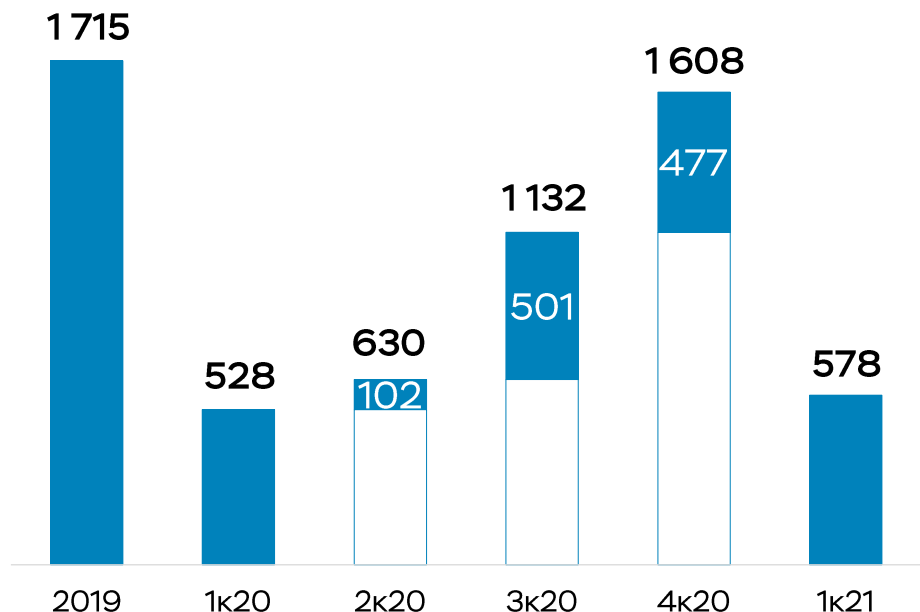
Источники: ф.о. 0409128, 0409129, 0409303



Данные по средневзвешенным процентным ставкам по рублевым операциям на срок свыше года доступны за февраль 2021 года

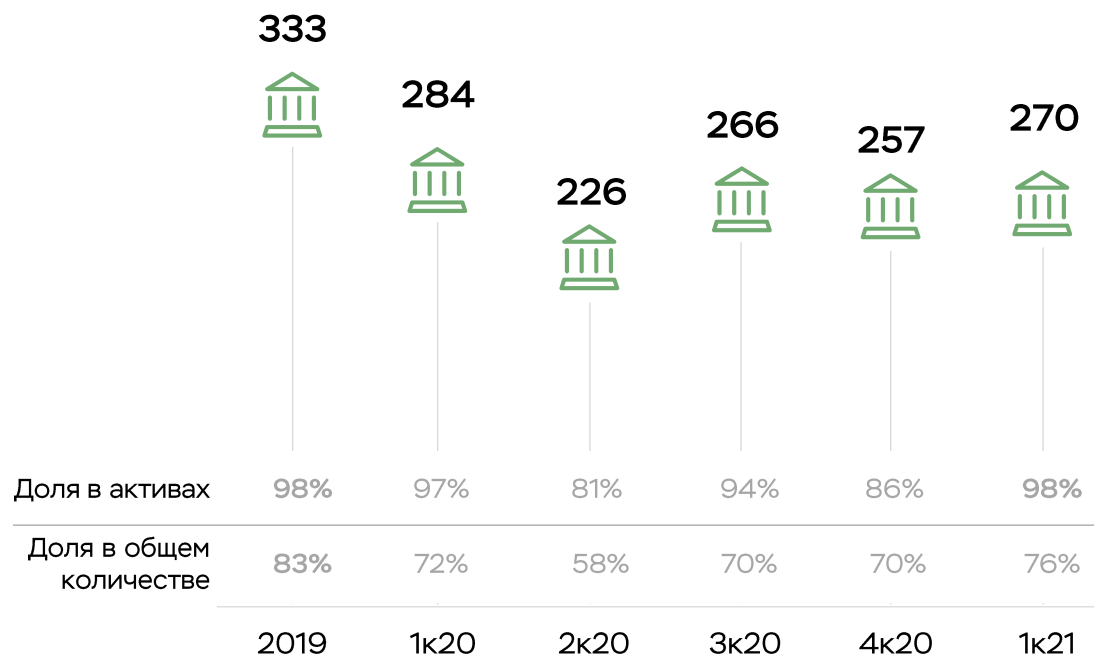
# Прибыль выросла, несмотря на отмену послаблений по резервам крупных компаний

**Чистая прибыль**  
млрд руб.



Источники: ф.о. 0409101

**Количество прибыльных банков**  
шт.



Источники: ф.о. 0409101

! Прибыльные банки – получившие прибыль за соответствующий период

# Росли основные статьи доходов, а резервы банки создали заблаговременно

## Компоненты прибыли

млрд руб.

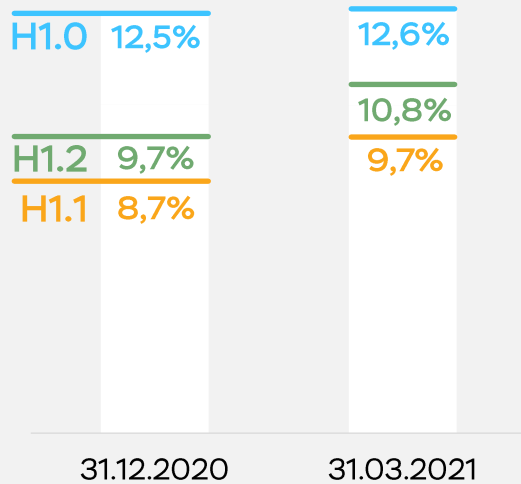


Источники: ф.о. 0409101

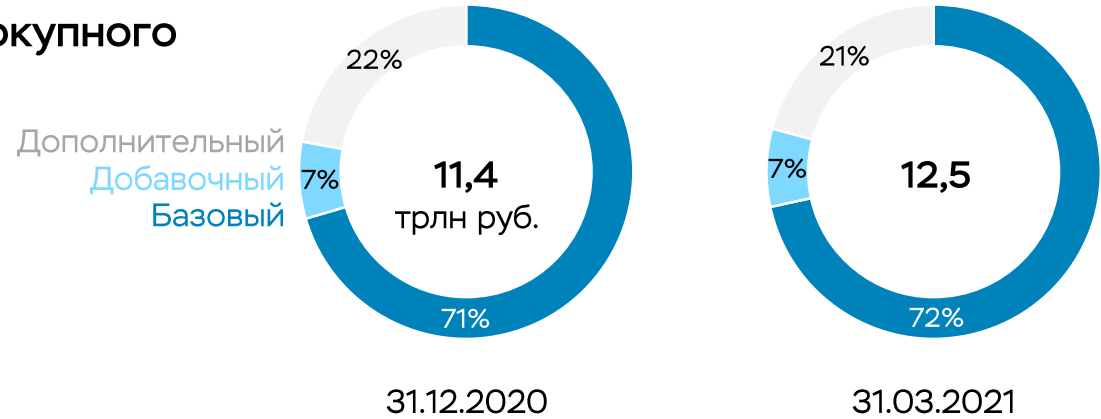
! Динамика компонентов прибыли приведена без банка непрофильных активов

# Достаточность основного и базового капитала увеличилась благодаря аудиту прибыли

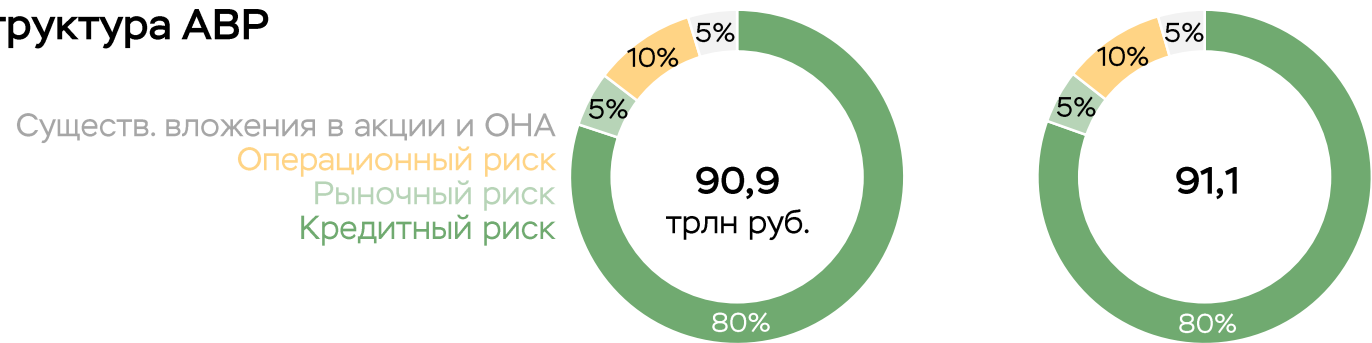
## Показатели достаточности капитала



## Структура совокупного капитала



## Структура АВР



! AVR – активы, взвешенные по степени риска



Банк России

АПРЕЛЬ 2021