




### ПРИ НАКЛОНЕ



1 При наклоне банкноты от себя / к себе на фрагментах защитной нити, выходящих на поверхность банкноты, наблюдается движение светлых прямоугольных элементов вверх и вниз относительно друг друга. Под острым углом наблюдения визуализируется цветное изображение символа рубля на радужном фоне.



2 При наклоне банкноты на однотонном поле, содержащем слово «РОССИЯ», появляются скрытые цифры номинала. При повороте банкноты на 180° окраска каждой цифры меняется.



3 При наблюдении банкноты под острым углом виден символ рубля. При повороте банкноты на 90° символ рубля выглядит темным на светлом фоне или светлым на темном фоне.



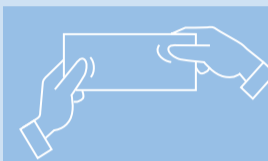
### НА ПРОСВЕТ




1 Защитная нить выглядит темной полосой со светлым повторяющимся числом «100».



4 К многоцветному водяному знаку, выполненному с плавными переходами от светлых участков к темным, примыкает высокосветлое число «100» с контрастными темными фрагментами.




### НА ОЩУПЬ



5 Текст «Билет Банка России», штрихи по краям банкноты и число «100» имеют повышенный рельеф, воспринимаемый на ощупь.



### ПРИ УВЕЛИЧЕНИИ



Часть фрагментов изображения содержит мелкие графические элементы (6, 8, 10) и микротексты (7, 9, 11).

