

СОДЕРЖАНИЕ

ИНФОРМАЦИОННЫЕ СООБЩЕНИЯ	2
КРЕДИТНЫЕ ОРГАНИЗАЦИИ.....	4
Сводные статистические материалы по 30 крупнейшим банкам Российской Федерации по состоянию на 1 февраля 2017 года.....	4
Информация о величине активов и собственных средств (капитала) кредитных организаций по состоянию на 1 февраля 2017 года.....	10
Информация о регистрации и лицензировании кредитных организаций на 1 февраля 2017 года	11
Информация о регистрации и лицензировании кредитных организаций на 1 марта 2017 года.....	18
Приказ Банка России от 14.03.2017 № ОД-640	25
Приказ Банка России от 14.03.2017 № ОД-641	25
Приказ Банка России от 14.03.2017 № ОД-653	27
Сообщения о признании несостоявшимся и аннулировании государственной регистрации выпуска ценных бумаг АКБ “Легион” (АО)	28
Объявление временной администрации по управлению ПАО АКБ “Новация”	29
Информация о финансовом состоянии ПАО АКБ “Новация”	30
Сообщение АСВ для вкладчиков АКБ “Северо-Западный 1 Альянс Банк” АО	31
СТАВКИ ДЕНЕЖНОГО РЫНКА.....	33
Сообщение об итогах проведения депозитного аукциона	33
ОФИЦИАЛЬНЫЕ ДОКУМЕНТЫ.....	34
Указание Банка России от 24.11.2016 № 4215-У “О порядке уведомления негосударственным пенсионным фондом, осуществляющим деятельность по досрочному негосударственному пенсионному обеспечению, Пенсионного фонда Российской Федерации о вновь заключенных пенсионных договорах досрочного негосударственного пенсионного обеспечения”	34
Указание Банка России от 06.02.2017 № 4280-У “О внесении изменений в Указание Банка России от 28 июля 2015 года № 3743-У “О порядке расчета страховой организацией нормативного соотношения собственных средств (капитала) и принятых обязательств”	35
Стандарт Банка России СТО БР НПС-1.0-2017 “Финансовые сообщения в НПС”	37

ИНФОРМАЦИОННЫЕ СООБЩЕНИЯ

ИНФОРМАЦИЯ

13 марта 2017

о результатах мониторинга максимальных процентных ставок кредитных организаций

Результаты мониторинга в марте 2017 года максимальных процентных ставок по вкладам в российских рублях десяти кредитных организаций¹, привлекающих наибольший объем депозитов физических лиц:

I декада марта – 8,05%.

Сведения о динамике результатов мониторинга представлены в подразделе “Банковский сектор / Показатели деятельности кредитных организаций” раздела “Статистика” на официальном сайте Банка России.

ИНФОРМАЦИЯ

14 марта 2017

об отзыве у кредитной организации КБ “НЕФТЯНОЙ АЛЬЯНС” (ПАО) лицензии на осуществление банковских операций и назначении временной администрации

Приказом Банка России от 14.03.2017 № ОД-640² отозвана лицензия на осуществление банковских операций у кредитной организации Коммерческий Банк “НЕФТЯНОЙ АЛЬЯНС” (публичное акционерное общество) КБ “НЕФТЯНОЙ АЛЬЯНС” (ПАО) (рег. № 2859, г. Москва) с 14.03.2017.

Решение о применении крайней меры воздействия – отзыве лицензии на осуществление банковских операций – принято Банком России в связи с неисполнением кредитной организацией федеральных законов, регулирующих банковскую деятельность, и нормативных актов Банка России, неоднократным нарушением в течение одного года требований, предусмотренных статьей 7 (за исключением пункта 3 статьи 7) Федерального закона “О противодействии легализации (отмыванию) доходов, полученных преступным путем, и финансированию терроризма”, а также требований нормативных актов Банка России, изданных в соответствии с указанным Федеральным законом, значением нормативов достаточности собственных средств (капитала) ниже двух процентов, снижением размера собственных средств (капитала) ниже минимального значения уставного капитала, установленного на дату государственной регистрации кредитной организации, неспособностью удовлетворить требования кредиторов по денежным обязательствам, учитывая неоднократное применение в течение одного года мер, предусмотренных Федеральным законом “О Центральном банке Российской Федерации (Банке России)”.

КБ “НЕФТЯНОЙ АЛЬЯНС” (ПАО) размещал денежные средства в низкокачественные активы и не создавал адекватных принятым рискам резервов. В связи с неудовлетворительным качеством активов, не генерировавших достаточный денежный поток, кредитная организация не обеспечила своевременное исполнение обязательств перед кредиторами. Надлежащая оценка кредитного риска выявила полную утрату банком собственных средств (капитала). Кроме того, КБ “НЕФТЯНОЙ АЛЬЯНС” (ПАО) не соблюдал требования законодательства и нормативных актов Банка России в области противодействия легализации (отмыванию) доходов, полученных преступным путем, и финансированию терроризма в части своевременного и качественного представления информации в уполномоченный орган.

Руководители и собственники банка не предприняли действенных мер по нормализации его деятельности. В сложившихся обстоятельствах Банк России на основании статьи 20 Федерального закона “О банках и банковской деятельности” исполнил обязанность по отзыву у кредитной организации лицензии на осуществление банковских операций.

В соответствии с приказом Банка России от 14.03.2017 № ОД-641² в КБ “НЕФТЯНОЙ АЛЬЯНС” (ПАО) назначена временная администрация сроком действия до момента назначения в соответствии с Федеральным законом “О несостоятельности (банкротстве)” конкурсного управляющего либо назначения в соответствии со статьей 23.1 Федерального закона “О банках и банковской деятельности” ликвидатора.

¹ ПАО Сбербанк (1481) – www.sberbank.ru, ВТБ 24 (ПАО) (1623) – www.vtb24.ru, Банк ВТБ (ПАО) (1000) – www.bm.ru, АО “Райффайзенбанк” (3292) – www.raiffeisen.ru, Банк ГПБ (АО) (354) – www.gazprombank.ru, ПАО “БИНБАНК” (323) – www.binbank.ru, АО “АЛЬФА-БАНК” (1326) – alfabank.ru, ПАО Банк “ФК Открытие” (2209) – www.open.ru, ПАО “Промсвязьбанк” (3251) – www.psbank.ru, АО “Россельхозбанк” (3349) – www.rshb.ru. Мониторинг проведен Департаментом банковского надзора Банка России с использованием информации, представленной на указанных сайтах. Публикуемый показатель является индикативным.

² Опубликован в разделе “Кредитные организации”.

Полномочия исполнительных органов кредитной организации в соответствии с федеральными законами приостановлены.

КБ «НЕФТЯНОЙ АЛЪЯНС» (ПАО) – участник системы страхования вкладов. Отзыв лицензии на осуществление банковских операций является страховым случаем, предусмотренным Федеральным законом № 177-ФЗ «О страховании вкладов физических лиц в банках Российской Федерации» в отношении обязательств банка по вкладам населения, определенным в установленном законодательством порядке. Указанным Федеральным законом предусмотрена выплата страхового возмещения вкладчикам банка, в том числе индивидуальным предпринимателям, в размере 100% остатка средств, но не более 1,4 млн рублей в совокупности на одного вкладчика.

Согласно данным отчетности, по величине активов КБ «НЕФТЯНОЙ АЛЪЯНС» (ПАО) на 01.02.2017 занимал 217-е место в банковской системе Российской Федерации.

КРЕДИТНЫЕ ОРГАНИЗАЦИИ

СВОДНЫЕ СТАТИСТИЧЕСКИЕ МАТЕРИАЛЫ ПО 30 КРУПНЕЙШИМ БАНКАМ РОССИЙСКОЙ ФЕДЕРАЦИИ ПО СОСТОЯНИЮ НА 1 ФЕВРАЛЯ 2017 ГОДА

Список крупнейших банков¹

№ п/п	Наименование банка	Субъект Российской Федерации	Номер лицензии
1	ПАО "АК БАРС" БАНК	Республика Татарстан	2590
2	АО "АЛЬФА-БАНК"	г. Москва	1326
3	АО "Банк Русский Стандарт"	г. Москва	2289
4	ПАО "БАНК УРАЛСИБ"	г. Москва	30
5	ПАО "Банк "Санкт-Петербург"	г. Санкт-Петербург	436
6	ПАО "БИНБАНК"	г. Москва	323
7	АО "БМ-Банк"	г. Москва	2748
8	Банк "ВБРР" (АО)	г. Москва	3287
9	Банк "Возрождение" (ПАО)	г. Москва	1439
10	ПАО КБ "Восточный"	Амурская область	1460
11	Банк ВТБ (ПАО)	г. Санкт-Петербург	1000
12	ВТБ 24 (ПАО)	г. Москва	1623
13	Банк ГПБ (АО)	г. Москва	354
14	ПАО Банк ЗЕНИТ	г. Москва	3255
15	ПАО "МИНБанк"	г. Москва	912
16	ПАО "МОСКОВСКИЙ КРЕДИТНЫЙ БАНК"	г. Москва	1978
17	ПАО "Промсвязьбанк"	г. Москва	3251
18	АО "Райффайзенбанк"	г. Москва	3292
19	ПАО РОСБАНК	г. Москва	2272
20	АО "Россельхозбанк"	г. Москва	3349
21	АО "АБ "РОССИЯ"	г. Санкт-Петербург	328
22	ПАО Сбербанк	г. Москва	1481
23	ПАО АКБ "Связь-Банк"	г. Москва	1470
24	АО КБ "Ситибанк"	г. Москва	2557
25	АО "СМП Банк"	г. Москва	3368
26	ПАО "Совкомбанк"	Костромская область	963
27	ПАО КБ "УБРиР"	Свердловская область	429
28	ПАО Банк "ФК Открытие"	г. Москва	2209
29	ООО "ХКФ Банк"	г. Москва	316
30	АО ЮниКредит Банк	г. Москва	1

¹ Банки в списке представлены в алфавитном порядке.

Агрегированный балансовый отчет 30 крупнейших банков

(тыс. рублей)

	АКТИВЫ	По 30 крупнейшим кредитным организациям	Справочно	
			по 200 крупнейшим кредитным организациям	по действующим кредитным организациям
1	Денежные средства, драгоценные металлы и камни – всего	1 040 224 844	1 231 347 941	1 285 167 967
1.1	Из них: денежные средства	907 425 452	1 094 638 450	1 148 128 346
2	Счета в Банке России и в уполномоченных органах других стран – всего	2 047 940 150	2 734 400 927	3 000 604 371
3	Корреспондентские счета в кредитных организациях – всего	865 346 200	1 790 771 487	1 923 956 046
3.1	В том числе: Корреспондентские счета в кредитных организациях – корреспондентах	224 076 257	396 035 482	484 047 112
3.2	Корреспондентские счета в банках-нерезидентах	641 269 943	1 394 736 005	1 439 908 934
4	Ценные бумаги, приобретенные кредитными организациями, – всего	8 926 723 829	11 233 058 458	11 456 266 720
4.1	В том числе: Вложения в долговые обязательства	7 088 648 760	9 158 834 348	9 354 958 300
4.2	Вложения в долевые ценные бумаги	262 719 512	355 435 969	368 827 285
4.3	Учтенные векселя	120 772 940	167 598 917	175 988 356
4.4	Портфель участия в дочерних и зависимых акционерных обществах	1 454 582 617	1 551 189 224	1 556 492 779
5	Прочее участие в уставных капиталах	821 463 607	877 168 229	882 377 918
6	Производные финансовые инструменты	526 577 343	665 867 063	674 731 030
7	Кредиты и прочие ссуды – всего	45 342 540 077	54 620 908 390	55 638 553 430
7.1	Из них: Кредиты, депозиты и прочие размещенные средства	45 234 258 497	54 471 169 316	55 487 238 562
	из них: просроченная задолженность	1 972 463 272	2 917 101 209	2 974 650 127
7.1.1	Из них: Кредиты и прочие размещенные средства, предоставленные нефинансовым организациям	25 903 259 896	29 521 493 701	30 057 756 788
	из них: просроченная задолженность	1 293 219 338	1 912 116 667	1 947 237 931
7.1.2	Кредиты и прочие средства, предоставленные физическим лицам	8 738 192 250	10 534 393 173	10 765 090 011
	из них: просроченная задолженность	623 999 232	855 164 406	874 085 831
7.1.3	Кредиты, депозиты и прочие размещенные средства, предоставленные кредитным организациям	6 729 184 197	9 209 183 015	9 389 741 885
	из них: просроченная задолженность	28 668 545	103 029 468	105 991 339
8	Основные средства, прочая недвижимость, нематериальные активы и материальные запасы	1 137 724 226	1 373 884 612	1 443 163 770
8.1	из них: недвижимость, временно не используемая в основной деятельности	124 369 817	183 654 906	199 422 089
9	Использование прибыли	357 946 456	395 614 451	404 732 155
9.1	из нее: налог на прибыль	318 474 810	355 172 125	362 896 574
10	Прочие активы – всего	2 907 998 121	3 523 112 321	3 651 348 982
10.1	Из них: Средства в расчетах	1 458 608 803	1 685 468 713	1 763 551 252
10.2	Дебиторы	264 356 182	349 294 342	365 120 214
10.3	Расходы будущих периодов	37 757 168	42 894 304	44 743 139
	Всего активов	63 974 484 853	78 446 133 879	80 360 902 389

(тыс. рублей)

	ПАССИВЫ	По 30 крупнейшим кредитным организациям	Справочно	
			по 200 крупнейшим кредитным организациям	по действующим кредитным организациям
1	Фонды и прибыль кредитных организаций – всего	7 265 938 016	8 221 524 830	8 657 639 608
	В том числе:			
1.1	Фонды	3 309 113 785	4 178 296 746	4 434 511 102
1.2	Прибыль (убыток) с учетом финансовых результатов прошлого года	3 872 422 300	3 945 342 945	4 123 781 599
	Из нее:			
1.2.1	Прибыль (убыток) текущего года	114 924 221	107 430 736	114 018 177
2	Кредиты, депозиты и прочие привлеченные средства, полученные кредитными организациями от Банка России	1 696 590 526	1 944 017 640	1 948 184 255
3	Счета кредитных организаций – всего	407 220 845	740 427 355	805 580 968
	Из них:			
3.1	Корреспондентские счета кредитных организаций – корреспондентов	215 093 617	443 145 861	463 791 912
3.2	Корреспондентские счета банков-нерезидентов	168 127 473	212 885 080	254 826 443
4	Кредиты, депозиты и прочие средства, полученные от других кредитных организаций, – всего	4 415 599 318	7 995 980 528	8 132 399 642
5	Средства клиентов – всего	43 369 052 963	49 951 339 130	50 951 165 814
	Из них:			
5.1	Средства бюджетов на расчетных счетах	17 699 096	18 188 197	18 228 919
5.2	Средства государственных и других внебюджетных фондов на расчетных счетах	47 413	65 869	66 436
5.3	Средства организаций на расчетных и прочих счетах	8 327 626 955	9 475 318 068	9 754 612 510
5.4	Средства клиентов в расчетах	447 134 556	492 572 533	516 452 237
5.5	Депозиты и прочие привлеченные средства юридических лиц (кроме кредитных организаций)	14 274 969 361	16 290 065 630	16 455 461 323
5.6	Вклады физических лиц	20 140 154 724	23 484 887 484	24 015 186 386
5.7	Средства клиентов по факторинговым, форфейтинговым операциям	21 953 151	23 846 371	24 356 412
6	Облигации	815 161 349	1 073 847 746	1 090 302 579
7	Векселя и банковские акцепты	438 608 143	491 879 835	515 328 302
8	Производные финансовые инструменты	338 435 753	437 043 592	445 514 015
9	Прочие пассивы – всего	5 227 877 940	7 590 073 223	7 814 787 206
	Из них:			
9.1	Резервы на возможные потери	4 066 104 822	5 507 104 791	5 687 163 895
9.2	Средства в расчетах	345 646 877	1 125 822 467	1 144 088 058
9.3	Кредиторы	165 325 309	203 236 764	214 172 248
9.4	Доходы будущих периодов	8 053 750	10 542 148	11 394 151
9.5	Проценты начисленные, обязательства по процентам/купонам по выпущенным ценным бумагам	559 851 337	641 981 781	650 802 532
	Из них:			
9.5.1	Проценты просроченные	0	3 590	6 396
	Всего пассивов	63 974 484 853	78 446 133 879	80 360 902 389

Алгоритм расчета показателей агрегированного балансового отчета 30 крупнейших банков

Активы		
1	Денежные средства, драгоценные металлы и камни – всего	202+20302+20303+20305+20308+204
1.1	Из них: денежные средства	202
2	Счета в Банке России и в уполномоченных органах других стран – всего	30102+30104+30106+30125+30202+30204+30208+30210+ 30211+30213 +30224+30228+30235+30238+30417+30419 +319+32902
3	Корреспондентские счета в кредитных организациях – всего	30110+30114+30118+30119
	Из них:	
3.1	Корреспондентские счета в кредитных организациях – корреспондентах	30110+30118
3.2	Корреспондентские счета в банках-нерезидентах	30114+30119
4	Ценные бумаги, приобретенные кредитными организациями, – всего	(501–50120)–50120+(502–50219–50220)–50220+(503–50319)+50505+(506–50620)–50620+(507–50719–50720)–50720+512–51210+513–51310+514–51410+515–51510+516–51610+517–51710+518–51810+519–51910+601–60105
	В том числе:	
4.1	Вложения в долговые обязательства	(501–50120)–50120+(502–50219–50220)–50220+(503–50319)+50505
4.2	Вложения в долевые ценные бумаги	(506–50620)–50620+(507–50719–50720)–50720
4.3	Учтенные векселя	512–51210+513–51310+514–51410+515–51510+516–51610+517–51710+518–51810+519–51910
4.4	Портфель участия в дочерних и зависимых акционерных обществах	601–60105
5	Прочее участие в уставных капиталах	602–60206
6	Производные финансовые инструменты	52601
7	Кредиты и прочие ссуды – всего	20311+20312+20315+20316+20317+20318+320–32015+321–32115+322–32211+323–32311+324–32403+(40109–40108>0)+(40111–40110>0)+ 40308+441–44115+442–44215+443–44315+444–44415+445–44515+446–44615+447–44715+448–44815+449–44915+450–45015+451–45115+452–45215+453–45315+454–45415+455–45515+456–45615+457–45715+458–45815+460–46008+461–46108+462–46208+463–46308+464–46408+465–46508+466–46608+467–46708+468–46808+469–46908+470–47008+471–47108+472–47208+473–47308+47402+47410+47431+47701+478–47804+60315
	Из них:	
7.1	Кредиты, депозиты и прочие размещенные средства	20311+20312+20315+20316+20317+20318+320–32015+321–32115+322–32211+323–32311+324–32403+40308+441–44115+442–44215+443–44315+444–44415+445–44515+446–44615+447–44715+448–44815+449–44915+450–45015+451–45115+452–45215+453–45315+454–45415+455–45515+456–45615+457–45715+458–45815+460–46008+461–46108+462–46208+463–46308+464–46408+465–46508+466–46608+467–46708+468–46808+469–46908+470–47008+471–47108+472–47208+473–47308+47402+47410+47431+47701+478–47804
	из них: просроченная задолженность	20317+20318+324–32403+458–45818
	Из них:	
7.1.1	Кредиты и прочие размещенные средства, предоставленные нефинансовым организациям	446–44615+447–44715+449–44915+450–45015+452–45215+453–45315+454–45415+456–45615+45806+45807+45809+45810+45812+45813+45814+45816+465–46508+466–46608+468–46808+469–46908+471–47108+472–47208+473–47308
	из них: просроченная задолженность	45806+45807+45809+45812+45813+45814+45816
7.1.2	Кредиты и прочие средства, предоставленные физическим лицам	455–45515+457–45715+45815+45817
	из них: просроченная задолженность	45815+45817
7.1.3	Кредиты, депозиты и прочие размещенные средства, предоставленные кредитным организациям	20315+20316+320–32015+321–32115+322–32211+323–32311+324–32403
	из них: просроченная задолженность	324–32403
8	Основные средства, прочая недвижимость, нематериальные активы и материальные запасы	604–60405–60414–60414+60804–60805+60901–60903+60905+60906+610+619–61909–61909–61910–61910–61912
8.1	из них: недвижимость, временно не используемая в основной деятельности:	619–61909–61909–61910–61910–61912
9	Использование прибыли	11101+70611+70711
9.1	из нее: налог на прибыль	70611+70711
10	Прочие активы – всего	20319+20320+30215+(30221–30222>0)+(30233–30232>0)+303(ДС)+30413+30416+30418–30420–30421–30422–30423+30424+30425+30427+30602+325–32505+40908+459–45918+47404+47406+47408+47413+47415+47417+47420+47423+47427+47901+50905+52503+52802+52804+60302+60306+60308+60310+60312+60314+60323+60336+60337+60339+60341+60343+60347+60350+614+61702+61703+62001+62101+62102
	Из них:	
10.1	Средства в расчетах	30215+(30221–30222>0)+(30233–30232>0)+303(ДС)+30413+30416+30418–30420–30421–30422–30423+30424+30425+30427+30602+40908+47404+47406+47408+47413+47415+47417+47420+47423
10.2	Дебиторы	60302+60306+60308+60310+60312+60314+60323+60336+60337+60339+60341+60343+60347+60350
10.3	Расходы будущих периодов	50905+52503+614
	Всего активов	стр. 1+2+3+4+5+6+7+8+9+10

Пассивы		
1	Фонды и прибыль кредитных организаций – всего	102–105+106–10605–10605 –10610–10610–10613–10613–10620–10620–10623–10623–10625–10625+107+10801–10901+70601+70602+ 70603+70604+70605–70606–70607–70608–70609–70610+70613–70614+70615–70616+70701+70702+70703+70704+70705–70706–70707–70708–70709–70710+70713–70714+70715–70716+70801–70802
	В том числе:	
1.1	Фонды	102–105+106–10605–10605 –10610–10610–10613–10613–10620–10620–10623–10623–10625–10625+107
1.2	Прибыль (убыток) с учетом финансовых результатов прошлого года	10801–10901+70601+70602+70603+70604 +70605–70606–70607–70608–70609–70610+70613–70614+70701+70702+70703+70704+70705–70706–70707–70708–70709–70710+70713–70714+70801–70802
	Из нее:	
1.2.1	Прибыль (убыток) текущего года	70601+70602+70603+70604+70605–70606–70607–70608–70609–70610+70613–70614
2	Кредиты, депозиты и прочие привлеченные средства, полученные кредитными организациями от Банка России	312+31701+31704+32901
3	Счета кредитных организаций – всего	30109+30111+30116+30117+30219+30122+30123+30230+30231+30236+30411+30412+30414+30415
	Из них:	
3.1	Корреспондентские счета кредитных организаций – корреспондентов	30109+30116
3.2	Корреспондентские счета банков-нерезидентов	30111+30117+30122+30123
4	Кредиты, депозиты и прочие средства, полученные от других кредитных организаций, – всего	20313+20314+313+314+315+316+31702+31703
5	Средства клиентов – всего ¹	20309+20310+30220+30223+30227+30601+30606+40101+40105+40106+(40108–40109>0)+(40110–40111>0)+40116+402+40301+40302+40306+40312+40314+404+405+406+407+408+409–40908+410+411+412+413+414+415+416+417+418+419+420+421+422+423+425+426+427+428+429+430+431+432+433+434+435+436+437+438+439+440+47401+47418+476–47606–47607–47608–47609–47611+521+522+52403+52404
	Из них:	
5.1	Средства бюджетов на расчетных счетах	40101+40105+40106+(40108–40109>0)+(40110–40111>0)+40116+402+40301+40302+40306+40312+40314
5.2	Средства государственных и других внебюджетных фондов на расчетных счетах	404
5.3	Средства организаций на расчетных и прочих счетах	405+406+407+408–40803–40810–40813–40817–40820–40821–40823–40824
5.4	Средства клиентов в расчетах	30220+30223+30601+30606+40821+409–40908
5.5	Депозиты и прочие привлеченные средства юридических лиц (кроме кредитных организаций)	410+411+412+413+414+415+416+417+418+419+420+421+422+425+427+428+429+430+431+432+433+434+435+436+437+438+439+440+47601+47602+47610+521+52403
5.6	Вклады физических лиц	40803+40813+40817+40820+40823+40824+423+426+47603+47605+522+52404
5.7	Средства клиентов по факторинговым, форфейтинговым операциям	47401
6	Облигации	520+52401
7	Векселя и банковские акцепты	523+52406
8	Производные финансовые инструменты	52602
9	Прочие пассивы – всего	20321+30126+(30222–30221>0)+30226+(30232–30233>0)+303(КС)+30410+30603+30604+30607+318+32015+32115+32211+32311+32403+32505+40307+44115+44215+44315+44415+44515+44615+44715+44815+44915+45015+45115+45215+45315+45415+45515+45615+45715+45818+45918+46008+46108+46208+46308+46408+46508+46608+46708+46808+46908+47008+47108+47208+47308+47405+47407+47411+47412+47414+47416+47419+47422+47425+47426+47606+47607+47608+47609+47611+47702+47804+47902+50219+50319+50507+50719+50908+51210+51310+51410+51510+51610+51710+51810+51910+52402+52405+52407+52501+52801+52803+60105+60206+60301+60305+60307+60309+60311+60313+60320+60322+60324+60335+60338+60340+60342+60344+60348+60349+60405+60806+613+61501+61701+61912+62002+62103
	Из них:	
9.1	Резервы на возможные потери	20321+30126+30226+30410+30607+32015+32115+32211+32311+32403+32505+44115+44215+44315+44415+44515+44615+44715+44815+44915+45015+45115+45215+45315+45415+45515+45615+45715+45818+45918+46008+46108+46208+46308+46408+46508+46608+46708+46808+46908+47008+47108+47208+47308+47405+47407+47411+47412+47414+47416+47419+47422+47425+47426+47606+47607+47608+47609+47611+47702+47804+47902+50219+50319+50507+50719+50908+51210+51310+51410+51510+51610+51710+51810+51910+60105+60206+60324+60405+61501+61912+62002+62103
9.2	Средства в расчетах	(30222–30221>0)+(30232–30233>0)+303(КС)+30603+30604+47403+47405+47407+47412+47414+47416+47419+47422
9.3	Кредиторы	60301+60305+60307+60309+60311+60313+60320+60322+60335+60338+60340+60342+60344+60348+60349+60806
9.4	Доходы будущих периодов	613
9.5	Проценты начисленные, обязательства по процентам/купоном по выпущенным ценным бумагам	318+47411+47426+47606+47607+47608+47609+47611+52402+52405+52407+52501
	Из них:	
9.5.1	Проценты просроченные	318+47606+47607+47608+47609+47611
	Всего пассивов	стр. 1+2+3+4+5+6+7+8+9

¹ Включая депозитные и сберегательные сертификаты.

1. Ссылка в формулах алгоритмов на счет 1-го порядка обозначает арифметическую сумму всех входящих в него счетов 2-го порядка независимо от их признака (активный/пассивный). Исключение отдельных счетов второго порядка (например, при необходимости удаления из алгоритма расчета активных показателей пассивных счетов) осуществляется в формуле операцией вычитания соответствующего счета 2-го порядка.
2. $(XXXX-YYYY>0)$ – сальдирование счетов 2-го порядка XXXX и YYYY. Разность остатков на счетах 2-го порядка XXXX и YYYY включается в расчет показателя только в том случае, если она положительна.
3. $XX(ДС)$ – положительное дебетовое сальдо по счету 1-го порядка XX. Рассчитывается как разность между суммой остатков по активным счетам 2-го порядка и суммой остатков по пассивным счетам 2-го порядка. Положительная разность включается в расчет показателя, отрицательная – не включается (в этом случае она будет учтена при расчете показателя по пассивным счетам, в алгоритме расчета которого содержится выражение $XX(КС)$).

Отдельные сводные показатели деятельности по 30 крупнейшим банкам

Отдельные пруденциальные показатели	Среднее значение, %
Показатель достаточности собственных средств (капитала) (минимально допустимое значение норматива Н1.0 согласно Инструкции Банка России от 03.12.2012 № 139-И устанавливается в размере 8%)	13,54
Величина открытой валютной позиции (ОВП) по кредитным организациям, имевшим длинную позицию к капиталу (максимально допустимое значение, установленное Инструкцией Банка России от 15.07.2005 № 124-И, – 10%)	1,93
Величина открытой валютной позиции (ОВП) по кредитным организациям, имевшим короткую позицию к капиталу (максимально допустимое значение, установленное Инструкцией Банка России от 15.07.2005 № 124-И, – 10%)	0,36

Качество кредитов	Среднее значение, %
I (высшая) категория качества (стандартные ссуды) – отсутствие кредитного риска	59,60
II категория качества (нестандартные ссуды) – умеренный кредитный риск	25,10
III категория качества (сомнительные ссуды) – значительный кредитный риск	8,40
IV категория качества (проблемные ссуды) – высокий кредитный риск и V (низшая) категория качества (безнадежные ссуды) – отсутствует вероятность возврата ссуды в силу неспособности или отказа заемщика выполнять обязательства по ссуде	6,90

Материал подготовлен Департаментом банковского надзора.

ИНФОРМАЦИЯ О ВЕЛИЧИНЕ АКТИВОВ И СОБСТВЕННЫХ СРЕДСТВ (КАПИТАЛА) КРЕДИТНЫХ ОРГАНИЗАЦИЙ ПО СОСТОЯНИЮ НА 1 ФЕВРАЛЯ 2017 ГОДА, млн рублей

Место кредитной организации по величине активов ¹	Активы кредитных организаций по состоянию на		Прирост за текущий год [(гр. 3 – гр. 2) / гр. 2 × 100], %
	01.01.2017	01.02.2017	
1	2	3	4
5	2 883 655	2 997 736	3,96
30	306 053	320 850	4,83
100	54 638	53 394	-2,28
200	14 595	14 533	-0,42
500	1 257	1 257	0,00

Место кредитной организации по величине собственных средств (капитала) ¹	Собственные средства (капитал) кредитных организаций по состоянию на		Прирост за текущий год [(гр. 3 – гр. 2) / гр. 2 × 100], %
	01.01.2017	01.02.2017	
1	2	3	4
5	357 300	371 868	4,08
30	36 061	36 119	0,16
100	7 023	7 164	2,01
200	2 035	2 015	-0,98
500	347	343	-1,15

¹ Соответствующее место по величине активов и по величине собственных средств (капитала) на различные даты могут занимать разные кредитные организации.

Материал подготовлен Департаментом банковского надзора.

ИНФОРМАЦИЯ О РЕГИСТРАЦИИ И ЛИЦЕНЗИРОВАНИИ КРЕДИТНЫХ ОРГАНИЗАЦИЙ НА 1 ФЕВРАЛЯ 2017 ГОДА¹

Регистрация кредитных организаций

1. Зарегистрировано КО² Банком России либо на основании его решения уполномоченным регистрирующим органом, всего³	969
в том числе:	
– банков	902
– небанковских КО	67
1.1. Зарегистрировано КО со 100-процентным иностранным участием в капитале	-
1.2. КО, зарегистрированные Банком России, но еще не оплатившие уставный капитал и не получившие лицензию (в рамках законодательно установленного срока)	0
в том числе:	
– банки	0
– небанковские КО	0

Действующие кредитные организации

2. КО, имеющие право на осуществление банковских операций, всего⁴	619
в том числе:	
– банки	570
– небанковские КО	49
2.1. КО, имеющие лицензии (разрешения), предоставляющие право на:	
– привлечение вкладов населения	511
– осуществление операций в иностранной валюте	401
– генеральные лицензии	204
– проведение операций с драгметаллами	156
2.2. КО с иностранным участием в уставном капитале, всего	-
в том числе:	
– со 100-процентным	-
– свыше 50 процентов	-
2.3. КО, включенные в реестр банков – участников системы обязательного страхования вкладов, всего ⁵	515
3. Зарегистрированный уставный капитал действующих КО (млн руб.)	2 393 298
4. Филиалы действующих КО на территории Российской Федерации, всего	1088
в том числе:	
– ПАО Сбербанк ⁶	94
– банков со 100-процентным иностранным участием в уставном капитале	-
5. Филиалы действующих КО за рубежом, всего⁷	6
6. Филиалы банков-нерезидентов на территории Российской Федерации	0
7. Представительства действующих российских КО, всего⁸	286
в том числе:	
– на территории Российской Федерации	255
– в дальнем зарубежье	22
– в ближнем зарубежье	9

8. Дополнительные офисы КО (филиалов), всего	19 590
в том числе ПАО Сбербанк	10 793
9. Операционные кассы вне кассового узла КО (филиалов), всего	4983
в том числе ПАО Сбербанк	3347
10. Кредитно-кассовые офисы КО (филиалов), всего	1933
в том числе ПАО Сбербанк	0
11. Операционные офисы КО (филиалов), всего	7163
в том числе ПАО Сбербанк	628
12. Передвижные пункты кассовых операций КО (филиалов), всего	256
в том числе ПАО Сбербанк	251

¹ Информация подготовлена в т.ч. на основании сведений, поступивших из уполномоченного регистрирующего органа на отчетную дату.

² КО – кредитная организация. Термин “кредитная организация” в настоящей информации включает в себя одно из следующих понятий:

- юридическое лицо, зарегистрированное Банком России (до 01.07.2002) или уполномоченным регистрирующим органом и имеющее право на осуществление банковских операций;
- юридическое лицо, зарегистрированное Банком России (до 01.07.2002) или уполномоченным регистрирующим органом, имевшее, но утратившее право на осуществление банковских операций.

³ Указываются КО, имеющие статус юридического лица на отчетную дату, в том числе КО, утратившие право на осуществление банковских операций, но еще не ликвидированные как юридическое лицо.

⁴ Указываются КО, зарегистрированные Банком России (до 01.07.2002) или уполномоченным регистрирующим органом и имеющие право на осуществление банковских операций.

⁵ Данные приводятся на основании сведений, представленных в Банк России государственной корпорацией “Агентство по страхованию вкладов” на отчетную дату.

⁶ Указываются филиалы ПАО Сбербанк, внесенные в Книгу государственной регистрации кредитных организаций и получившие порядковые номера. До 01.01.1998 в ежемесячной информации о кредитных организациях по данной строке указывалось общее количество учреждений ПАО Сбербанк – **34 426**.

⁷ Указываются филиалы, открытые российскими КО за рубежом.

⁸ В число представительств российских КО за рубежом включены представительства, по которым поступили в Банк России уведомления об открытии их за рубежом.

**Количество действующих кредитных организаций и их филиалов
в территориальном разрезе по состоянию на 01.02.2017**

Наименование региона	Количество КО в регионе	Количество филиалов в регионе		
		всего	КО, головная организация которых находится в данном регионе	КО, головная организация которых находится в другом регионе
1	2	3	4	5
Российская Федерация	619	1088	122	966
ЦЕНТРАЛЬНЫЙ ФЕДЕРАЛЬНЫЙ ОКРУГ	357	219	37	182
Белгородская область	3	6	1	5
Брянская область	0	4	0	4
Владимирская область	2	8	0	8
Воронежская область	1	16	0	16
Ивановская область	5	6	0	6
Калужская область	3	3	0	3
Костромская область	7	4	0	4
Курская область	1	4	0	4
Липецкая область	1	5	0	5
Орловская область	0	7	0	7
Рязанская область	3	6	0	6
Смоленская область	0	4	0	4
Тамбовская область	1	3	0	3
Тверская область	2	8	1	7
Тульская область	2	9	0	9
Ярославская область	5	11	0	11
<i>Московский регион (справочно)</i>	<i>321</i>	<i>115</i>	<i>35</i>	<i>80</i>
г. Москва	314	97	15	82
Московская область	7	18	0	18
СЕВЕРО-ЗАПАДНЫЙ ФЕДЕРАЛЬНЫЙ ОКРУГ	49	164	4	160
Республика Карелия	2	5	0	5
Республика Коми	1	8	2	6
Архангельская область	0	10	0	10
в т.ч. Ненецкий АО	0	1	0	1
Архангельская область без данных по Ненецкому АО	0	9	0	9
Вологодская область	5	6	0	6
Калининградская область	1	10	0	10
Ленинградская область	1	4	0	4
Мурманская область	2	4	0	4
Новгородская область	2	4	0	4
Псковская область	2	6	0	6
г. Санкт-Петербург	33	107	2	105
ЮЖНЫЙ ФЕДЕРАЛЬНЫЙ ОКРУГ	37	121	2	119
Республика Адыгея (Адыгея)	3	3	0	3
Республика Калмыкия	0	1	0	1
Республика Крым	3	6	0	6
Краснодарский край	11	39	0	39
Астраханская область	3	4	0	4
Волгоградская область	4	16	0	16
Ростовская область	11	51	2	49
г. Севастополь	2	1	0	1
СЕВЕРО-КАВКАЗСКИЙ ФЕДЕРАЛЬНЫЙ ОКРУГ	17	53	4	49
Республика Дагестан	6	9	3	6
Республика Ингушетия	0	2	0	2
Кабардино-Балкарская Республика	4	3	0	3
Карачаево-Черкесская Республика	3	4	0	4
Республика Северная Осетия – Алания	1	6	1	5
Чеченская Республика	0	5	0	5
Ставропольский край	3	24	0	24

Наименование региона	Количество КО в регионе	Количество филиалов в регионе		
		всего	КО, головная организация которых находится в данном регионе	КО, головная организация которых находится в другом регионе
1	2	3	4	5
ПРИВОЛЖСКИЙ ФЕДЕРАЛЬНЫЙ ОКРУГ	77	199	20	179
Республика Башкортостан	5	17	0	17
Республика Марий Эл	2	6	2	4
Республика Мордовия	3	3	0	3
Республика Татарстан (Татарстан)	20	26	17	9
Удмуртская Республика	3	4	0	4
Чувашская Республика – Чувашия	3	4	0	4
Пермский край	4	19	0	19
Кировская область	3	5	0	5
Нижегородская область	7	48	0	48
Оренбургская область	5	10	0	10
Пензенская область	1	6	0	6
Самарская область	12	30	1	29
Саратовская область	8	13	0	13
Ульяновская область	1	8	0	8
УРАЛЬСКИЙ ФЕДЕРАЛЬНЫЙ ОКРУГ	29	136	43	93
Курганская область	2	4	0	4
Свердловская область	13	49	3	46
Тюменская область	7	29	3	26
в т.ч. Ханты-Мансийский АО – Югра	3	9	0	9
Ямало-Ненецкий АО	0	4	0	4
Тюменская область без данных по Ханты-Мансийскому АО – Югре и Ямало-Ненецкому АО	4	16	3	13
Челябинская область	7	54	37	17
СИБИРСКИЙ ФЕДЕРАЛЬНЫЙ ОКРУГ	35	130	8	122
Республика Алтай	1	2	0	2
Республика Бурятия	0	4	0	4
Республика Тыва	1	3	0	3
Республика Хакасия	2	2	0	2
Алтайский край	4	6	0	6
Забайкальский край	0	3	0	3
Красноярский край	4	21	1	20
Иркутская область	6	12	0	12
Кемеровская область	6	9	0	9
Новосибирская область	6	45	0	45
Омская область	4	12	0	12
Томская область	1	11	7	4
ДАЛЬНЕВОСТОЧНЫЙ ФЕДЕРАЛЬНЫЙ ОКРУГ	18	66	4	62
Республика Саха (Якутия)	2	6	0	6
Камчатский край	3	6	2	4
Приморский край	6	14	0	14
Хабаровский край	2	22	0	22
Амурская область	2	6	1	5
Магаданская область	0	3	0	3
Сахалинская область	3	6	1	5
Еврейская АО	0	2	0	2
Чукотский АО	0	1	0	1

Примечание.

По строке “Московский регион” в колонках 4 и 5 указано количество филиалов, головная кредитная организация которых находится соответственно в данном регионе (г. Москве и Московской области) и других регионах Российской Федерации.

**Количество внутренних структурных подразделений действующих кредитных организаций (филиалов)
в территориальном разрезе по состоянию на 01.02.2017**

Наименование региона	Дополнительные офисы	Операционные кассы вне кассового узла	Кредитно- кассовые офисы	Операционные офисы	Всего
1	2	3	4	5	6
Российская Федерация	19 590	4983	1933	7163	33 669
ЦЕНТРАЛЬНЫЙ ФЕДЕРАЛЬНЫЙ ОКРУГ	5767	1701	232	1549	9249
Белгородская область	138	165	21	102	426
Брянская область	89	17	9	83	198
Владимирская область	159	75	10	99	343
Воронежская область	311	182	31	123	647
Ивановская область	152	5	8	55	220
Калужская область	120	7	11	83	221
Костромская область	96	0	4	50	150
Курская область	120	52	13	75	260
Липецкая область	143	61	13	70	287
Орловская область	86	30	9	53	178
Рязанская область	149	6	11	64	230
Смоленская область	69	16	8	72	165
Тамбовская область	110	96	10	50	266
Тверская область	107	21	12	78	218
Тульская область	156	5	9	125	295
Ярославская область	175	0	10	112	297
<i>Московский регион (справочно)</i>	<i>3587</i>	<i>963</i>	<i>43</i>	<i>255</i>	<i>4848</i>
г. Москва	2392	689	31	141	3253
Московская область	1195	274	12	114	1595
СЕВЕРО-ЗАПАДНЫЙ ФЕДЕРАЛЬНЫЙ ОКРУГ	1920	131	324	890	3265
Республика Карелия	90	4	10	54	158
Республика Коми	152	14	10	65	241
Архангельская область	150	0	20	85	255
в т.ч. Ненецкий АО	12	0	0	2	14
Архангельская область без данных по Ненецкому АО	138	0	20	83	241
Вологодская область	198	1	29	82	310
Калининградская область	97	10	24	80	211
Ленинградская область	7	5	15	321	348
Мурманская область	95	6	11	87	199
Новгородская область	107	1	7	47	162
Псковская область	93	8	11	43	155
г. Санкт-Петербург	931	82	187	26	1226
ЮЖНЫЙ ФЕДЕРАЛЬНЫЙ ОКРУГ	2264	305	259	846	3674
Республика Адыгея (Адыгея)	66	2	5	17	90
Республика Калмыкия	20	0	3	14	37
Республика Крым	107	13	6	191	317
Краснодарский край	969	111	81	238	1399
Астраханская область	119	8	19	66	212
Волгоградская область	205	131	60	144	540
Ростовская область	773	36	79	93	981
г. Севастополь	5	4	6	83	98
СЕВЕРО-КАВКАЗСКИЙ ФЕДЕРАЛЬНЫЙ ОКРУГ	666	57	66	102	891
Республика Дагестан	97	5	15	10	127
Республика Ингушетия	7	1	0	1	9
Кабардино-Балкарская Республика	56	24	4	18	102
Карачаево-Черкесская Республика	24	1	3	9	37
Республика Северная Осетия – Алания	36	9	6	13	64
Чеченская Республика	34	0	1	9	44
Ставропольский край	412	17	37	42	508

Наименование региона	Дополнительные офисы	Операционные кассы вне кассового узла	Кредитно- кассовые офисы	Операционные офисы	Всего
1	2	3	4	5	6
ПРИВОЛЖСКИЙ ФЕДЕРАЛЬНЫЙ ОКРУГ	4095	1669	462	1465	7691
Республика Башкортостан	586	251	52	142	1031
Республика Марий Эл	76	25	7	41	149
Республика Мордовия	131	66	10	36	243
Республика Татарстан (Татарстан)	628	357	51	190	1226
Удмуртская Республика	221	4	25	103	353
Чувашская Республика – Чувашия	112	114	23	76	325
Пермский край	502	20	38	188	748
Кировская область	193	62	35	67	357
Нижегородская область	472	218	45	103	838
Оренбургская область	250	193	37	110	590
Пензенская область	137	114	21	60	332
Самарская область	386	85	56	159	686
Саратовская область	214	157	47	135	553
Ульяновская область	187	3	15	55	260
УРАЛЬСКИЙ ФЕДЕРАЛЬНЫЙ ОКРУГ	1799	408	248	582	3037
Курганская область	77	143	16	54	290
Свердловская область	725	133	63	84	1005
Тюменская область	613	39	79	244	975
в т.ч. Ханты-Мансийский АО – Югра	315	34	35	98	482
Ямало-Ненецкий АО	116	1	5	34	156
Тюменская область без данных по Ханты-Мансийскому АО – Югре и Ямало-Ненецкому АО	182	4	39	112	337
Челябинская область	384	93	90	200	767
СИБИРСКИЙ ФЕДЕРАЛЬНЫЙ ОКРУГ	2226	621	252	1164	4263
Республика Алтай	24	3	2	12	41
Республика Бурятия	107	0	9	74	190
Республика Тыва	38	0	2	9	49
Республика Хакасия	61	18	6	46	131
Алтайский край	226	313	22	120	681
Забайкальский край	135	0	8	82	225
Красноярский край	357	75	28	180	640
Иркутская область	243	48	28	205	524
Кемеровская область	232	60	34	170	496
Новосибирская область	394	101	62	63	620
Омская область	296	1	34	125	456
Томская область	113	2	17	78	210
ДАЛЬНЕВОСТОЧНЫЙ ФЕДЕРАЛЬНЫЙ ОКРУГ	853	91	90	565	1599
Республика Саха (Якутия)	162	20	8	106	296
Камчатский край	60	4	4	34	102
Приморский край	250	15	39	145	449
Хабаровский край	195	16	22	61	294
Амурская область	81	17	8	102	208
Магаданская область	23	7	3	20	53
Сахалинская область	65	11	4	52	132
Еврейская АО	17	1	2	24	44
Чукотский АО	0	0	0	21	21

**Группировка действующих кредитных организаций по величине
зарегистрированного уставного капитала¹ по состоянию на 01.02.2017**

№ п/п	Величина уставного капитала	Количество кредитных организаций				Изменение (+/-)
		на 01.01.2017		на 01.02.2017		
		количество	удельный вес к итогу, %	количество	удельный вес к итогу, %	
1	до 3 млн руб.	10	1,6	10	1,6	0
2	от 3 до 10 млн руб.	10	1,6	10	1,6	0
3	от 10 до 30 млн руб.	37	5,9	36	5,8	-1
4	от 30 до 60 млн руб.	26	4,2	26	4,2	0
5	от 60 до 150 млн руб.	67	10,8	67	10,8	0
6	от 150 до 300 млн руб.	137	22,0	134	21,6	-3
7	от 300 до 500 млн руб.	90	14,4	90	14,5	0
8	от 500 млн руб. до 1 млрд руб.	77	12,4	77	12,4	0
9	от 1 до 10 млрд руб.	136	21,8	134	21,6	-2
10	от 10 млрд руб. и выше	33	5,3	35	5,7	2
11	Всего по Российской Федерации	623	100	619	100	-4

¹ Уставный капитал, величина которого оплачена участниками, внесена в устав кредитной организации и учтена в Книге государственной регистрации кредитных организаций после регистрации устава в уполномоченном регистрирующем органе.

Материал подготовлен Департаментом допуска и прекращения деятельности финансовых организаций.

ИНФОРМАЦИЯ О РЕГИСТРАЦИИ И ЛИЦЕНЗИРОВАНИИ КРЕДИТНЫХ ОРГАНИЗАЦИЙ НА 1 МАРТА 2017 ГОДА¹

Регистрация кредитных организаций

1. Зарегистрировано КО² Банком России либо на основании его решения уполномоченным регистрирующим органом, всего³	967
в том числе:	
– банков	901
– небанковских КО	66
1.1. Зарегистрировано КО со 100-процентным иностранным участием в капитале	-
1.2. КО, зарегистрированные Банком России, но еще не оплатившие уставный капитал и не получившие лицензию (в рамках законодательно установленного срока)	0
в том числе:	
– банки	0
– небанковские КО	0

Действующие кредитные организации

2. КО, имеющие право на осуществление банковских операций, всего⁴	616
в том числе:	
– банки	567
– небанковские КО	49
2.1. КО, имеющие лицензии (разрешения), предоставляющие право на:	
– привлечение вкладов населения	510
– осуществление операций в иностранной валюте	399
– генеральные лицензии	203
– проведение операций с драгметаллами	156
2.2. КО с иностранным участием в уставном капитале, всего	-
в том числе:	
– со 100-процентным	-
– свыше 50 процентов	-
2.3. КО, включенные в реестр банков – участников системы обязательного страхования вкладов, всего ⁵	514
3. Зарегистрированный уставный капитал действующих КО (млн руб.)	2 435 298
4. Филиалы действующих КО на территории Российской Федерации, всего	1080
в том числе:	
– ПАО Сбербанк ⁶	94
– банков со 100-процентным иностранным участием в уставном капитале	-
5. Филиалы действующих КО за рубежом, всего⁷	6
6. Филиалы банков-нерезидентов на территории Российской Федерации	0
7. Представительства действующих российских КО, всего⁸	283
в том числе:	
– на территории Российской Федерации	252
– в дальнем зарубежье	22
– в ближнем зарубежье	9

8. Дополнительные офисы КО (филиалов), всего	19 502
в том числе ПАО Сбербанк	10 735
9. Операционные кассы вне кассового узла КО (филиалов), всего	4982
в том числе ПАО Сбербанк	3347
10. Кредитно-кассовые офисы КО (филиалов), всего	1924
в том числе ПАО Сбербанк	0
11. Операционные офисы КО (филиалов), всего	7166
в том числе ПАО Сбербанк	628
12. Передвижные пункты кассовых операций КО (филиалов), всего	257
в том числе ПАО Сбербанк	252

¹ Информация подготовлена в т.ч. на основании сведений, поступивших из уполномоченного регистрирующего органа на отчетную дату.

² КО – кредитная организация. Термин “кредитная организация” в настоящей информации включает в себя одно из следующих понятий:

- юридическое лицо, зарегистрированное Банком России (до 01.07.2002) или уполномоченным регистрирующим органом и имеющее право на осуществление банковских операций;
- юридическое лицо, зарегистрированное Банком России (до 01.07.2002) или уполномоченным регистрирующим органом, имевшее, но утратившее право на осуществление банковских операций.

³ Указываются КО, имеющие статус юридического лица на отчетную дату, в том числе КО, утратившие право на осуществление банковских операций, но еще не ликвидированные как юридическое лицо.

⁴ Указываются КО, зарегистрированные Банком России (до 01.07.2002) или уполномоченным регистрирующим органом и имеющие право на осуществление банковских операций.

⁵ Данные приводятся на основании сведений, представленных в Банк России государственной корпорацией “Агентство по страхованию вкладов” на отчетную дату.

⁶ Указываются филиалы ПАО Сбербанк, внесенные в Книгу государственной регистрации кредитных организаций и получившие порядковые номера. До 01.01.1998 в ежемесячной информации о кредитных организациях по данной строке указывалось общее количество учреждений ПАО Сбербанк – **34 426**.

⁷ Указываются филиалы, открытые российскими КО за рубежом.

⁸ В число представительств российских КО за рубежом включены представительства, по которым поступили в Банк России уведомления об открытии их за рубежом.

**Количество действующих кредитных организаций и их филиалов
в территориальном разрезе по состоянию на 01.03.2017**

Наименование региона	Количество КО в регионе	Количество филиалов в регионе		
		всего	КО, головная организация которых находится в данном регионе	КО, головная организация которых находится в другом регионе
1	2	3	4	5
Российская Федерация	616	1080	116	964
ЦЕНТРАЛЬНЫЙ ФЕДЕРАЛЬНЫЙ ОКРУГ	356	211	31	180
Белгородская область	3	6	1	5
Брянская область	0	4	0	4
Владимирская область	2	8	0	8
Воронежская область	1	16	0	16
Ивановская область	5	6	0	6
Калужская область	3	3	0	3
Костромская область	7	4	0	4
Курская область	1	4	0	4
Липецкая область	1	5	0	5
Орловская область	0	7	0	7
Рязанская область	3	6	0	6
Смоленская область	0	4	0	4
Тамбовская область	1	3	0	3
Тверская область	2	8	1	7
Тульская область	2	9	0	9
Ярославская область	5	10	0	10
<i>Московский регион (справочно)</i>	<i>320</i>	<i>108</i>	<i>29</i>	<i>79</i>
г. Москва	313	96	15	81
Московская область	7	12	0	12
СЕВЕРО-ЗАПАДНЫЙ ФЕДЕРАЛЬНЫЙ ОКРУГ	48	164	4	160
Республика Карелия	2	5	0	5
Республика Коми	1	8	2	6
Архангельская область	0	10	0	10
в т.ч. Ненецкий АО	0	1	0	1
Архангельская область без данных по Ненецкому АО	0	9	0	9
Вологодская область	5	6	0	6
Калининградская область	1	10	0	10
Ленинградская область	1	4	0	4
Мурманская область	2	4	0	4
Новгородская область	2	4	0	4
Псковская область	2	6	0	6
г. Санкт-Петербург	32	107	2	105
ЮЖНЫЙ ФЕДЕРАЛЬНЫЙ ОКРУГ	37	120	2	118
Республика Адыгея (Адыгея)	3	3	0	3
Республика Калмыкия	0	1	0	1
Республика Крым	3	6	0	6
Краснодарский край	11	38	0	38
Астраханская область	3	4	0	4
Волгоградская область	4	16	0	16
Ростовская область	11	51	2	49
г. Севастополь	2	1	0	1
СЕВЕРО-КАВКАЗСКИЙ ФЕДЕРАЛЬНЫЙ ОКРУГ	17	53	4	49
Республика Дагестан	6	9	3	6
Республика Ингушетия	0	2	0	2
Кабардино-Балкарская Республика	4	3	0	3
Карачаево-Черкесская Республика	3	4	0	4
Республика Северная Осетия – Алания	1	6	1	5
Чеченская Республика	0	5	0	5
Ставропольский край	3	24	0	24

Наименование региона	Количество КО в регионе	Количество филиалов в регионе		
		всего	КО, головная организация которых находится в данном регионе	КО, головная организация которых находится в другом регионе
1	2	3	4	5
ПРИВОЛЖСКИЙ ФЕДЕРАЛЬНЫЙ ОКРУГ	77	199	20	179
Республика Башкортостан	5	17	0	17
Республика Марий Эл	2	6	2	4
Республика Мордовия	3	3	0	3
Республика Татарстан (Татарстан)	20	26	17	9
Удмуртская Республика	3	4	0	4
Чувашская Республика – Чувашия	3	4	0	4
Пермский край	4	19	0	19
Кировская область	3	5	0	5
Нижегородская область	7	48	0	48
Оренбургская область	5	10	0	10
Пензенская область	1	6	0	6
Самарская область	12	30	1	29
Саратовская область	8	13	0	13
Ульяновская область	1	8	0	8
УРАЛЬСКИЙ ФЕДЕРАЛЬНЫЙ ОКРУГ	29	136	43	93
Курганская область	2	4	0	4
Свердловская область	13	49	3	46
Тюменская область	7	29	3	26
в т.ч. Ханты-Мансийский АО – Югра	3	9	0	9
Ямало-Ненецкий АО	0	4	0	4
Тюменская область без данных по Ханты-Мансийскому АО – Югре и Ямало-Ненецкому АО	4	16	3	13
Челябинская область	7	54	37	17
СИБИРСКИЙ ФЕДЕРАЛЬНЫЙ ОКРУГ	34	130	8	122
Республика Алтай	1	2	0	2
Республика Бурятия	0	4	0	4
Республика Тыва	1	3	0	3
Республика Хакасия	2	2	0	2
Алтайский край	4	6	0	6
Забайкальский край	0	3	0	3
Красноярский край	3	21	1	20
Иркутская область	6	12	0	12
Кемеровская область	6	9	0	9
Новосибирская область	6	45	0	45
Омская область	4	12	0	12
Томская область	1	11	7	4
ДАЛЬНЕВОСТОЧНЫЙ ФЕДЕРАЛЬНЫЙ ОКРУГ	18	67	4	63
Республика Саха (Якутия)	2	6	0	6
Камчатский край	3	6	2	4
Приморский край	6	14	0	14
Хабаровский край	2	23	0	23
Амурская область	2	6	1	5
Магаданская область	0	3	0	3
Сахалинская область	3	6	1	5
Еврейская АО	0	2	0	2
Чукотский АО	0	1	0	1

Примечание.

По строке “Московский регион” в колонках 4 и 5 указано количество филиалов, головная кредитная организация которых находится соответственно в данном регионе (г. Москве и Московской области) и других регионах Российской Федерации.

**Количество внутренних структурных подразделений действующих кредитных организаций (филиалов)
в территориальном разрезе по состоянию на 01.03.2017**

Наименование региона	Дополнительные офисы	Операционные кассы вне кассового узла	Кредитно- кассовые офисы	Операционные офисы	Всего
1	2	3	4	5	6
Российская Федерация	19 502	4982	1924	7166	33 574
ЦЕНТРАЛЬНЫЙ ФЕДЕРАЛЬНЫЙ ОКРУГ	5764	1702	230	1548	9244
Белгородская область	138	165	22	102	427
Брянская область	89	17	9	84	199
Владимирская область	159	75	10	99	343
Воронежская область	311	182	30	123	646
Ивановская область	152	5	8	55	220
Калужская область	120	7	11	83	221
Костромская область	96	0	4	50	150
Курская область	119	52	13	75	259
Липецкая область	143	61	13	70	287
Орловская область	86	30	9	53	178
Рязанская область	149	6	11	64	230
Смоленская область	69	16	8	72	165
Тамбовская область	110	96	9	51	266
Тверская область	107	21	11	78	217
Тульская область	156	5	9	125	295
Ярославская область	175	0	10	112	297
<i>Московский регион (справочно)</i>	<i>3585</i>	<i>964</i>	<i>43</i>	<i>252</i>	<i>4844</i>
г. Москва	2383	693	31	138	3245
Московская область	1202	271	12	114	1599
СЕВЕРО-ЗАПАДНЫЙ ФЕДЕРАЛЬНЫЙ ОКРУГ	1913	131	320	885	3249
Республика Карелия	90	4	10	54	158
Республика Коми	152	14	10	65	241
Архангельская область	145	0	19	85	249
в т.ч. Ненецкий АО	12	0	0	2	14
Архангельская область без данных по Ненецкому АО	133	0	19	83	235
Вологодская область	198	1	29	80	308
Калининградская область	97	10	23	80	210
Ленинградская область	7	5	14	321	347
Мурманская область	95	6	11	86	198
Новгородская область	107	1	7	47	162
Псковская область	92	8	11	41	152
г. Санкт-Петербург	930	82	186	26	1224
ЮЖНЫЙ ФЕДЕРАЛЬНЫЙ ОКРУГ	2224	305	262	852	3643
Республика Адыгея (Адыгея)	64	2	5	17	88
Республика Калмыкия	19	0	3	14	36
Республика Крым	107	13	6	193	319
Краснодарский край	953	111	84	239	1387
Астраханская область	119	8	18	66	211
Волгоградская область	205	131	60	144	540
Ростовская область	752	36	80	95	963
г. Севастополь	5	4	6	84	99
СЕВЕРО-КАВКАЗСКИЙ ФЕДЕРАЛЬНЫЙ ОКРУГ	655	56	65	102	878
Республика Дагестан	93	4	14	10	121
Республика Ингушетия	7	1	0	1	9
Кабардино-Балкарская Республика	54	24	4	18	100
Карачаево-Черкесская Республика	24	1	3	9	37
Республика Северная Осетия – Алания	34	9	6	13	62
Чеченская Республика	33	0	1	9	43
Ставропольский край	410	17	37	42	506

Наименование региона	Дополнительные офисы	Операционные кассы вне кассового узла	Кредитно- кассовые офисы	Операционные офисы	Всего
1	2	3	4	5	6
ПРИВОЛЖСКИЙ ФЕДЕРАЛЬНЫЙ ОКРУГ	4084	1670	461	1469	7684
Республика Башкортостан	583	251	52	142	1028
Республика Марий Эл	76	25	7	41	149
Республика Мордовия	131	66	11	36	244
Республика Татарстан (Татарстан)	627	357	51	190	1225
Удмуртская Республика	221	4	24	103	352
Чувашская Республика – Чувашия	112	114	22	76	324
Пермский край	502	20	38	189	749
Кировская область	193	62	35	67	357
Нижегородская область	471	218	46	102	837
Оренбургская область	247	193	37	109	586
Пензенская область	137	114	21	61	333
Самарская область	384	85	58	161	688
Саратовская область	214	158	44	136	552
Ульяновская область	186	3	15	56	260
УРАЛЬСКИЙ ФЕДЕРАЛЬНЫЙ ОКРУГ	1794	408	246	585	3033
Курганская область	77	143	16	54	290
Свердловская область	724	133	63	84	1004
Тюменская область	610	39	78	247	974
в т.ч. Ханты-Мансийский АО – Югра	314	34	35	99	482
Ямало-Ненецкий АО	115	1	5	34	155
Тюменская область без данных по Ханты-Мансийскому АО – Югре и Ямало-Ненецкому АО	181	4	38	114	337
Челябинская область	383	93	89	200	765
СИБИРСКИЙ ФЕДЕРАЛЬНЫЙ ОКРУГ	2219	620	250	1161	4250
Республика Алтай	24	3	2	13	42
Республика Бурятия	107	0	9	74	190
Республика Тыва	38	0	2	9	49
Республика Хакасия	61	18	6	46	131
Алтайский край	226	313	21	120	680
Забайкальский край	135	0	8	81	224
Красноярский край	352	74	28	177	631
Иркутская область	243	48	28	205	524
Кемеровская область	231	60	33	169	493
Новосибирская область	393	101	62	63	619
Омская область	296	1	34	127	458
Томская область	113	2	17	77	209
ДАЛЬНЕВОСТОЧНЫЙ ФЕДЕРАЛЬНЫЙ ОКРУГ	849	90	90	564	1593
Республика Саха (Якутия)	162	20	8	106	296
Камчатский край	60	4	4	34	102
Приморский край	250	15	39	145	449
Хабаровский край	193	15	22	61	291
Амурская область	81	17	8	102	208
Магаданская область	22	7	3	19	51
Сахалинская область	64	11	4	52	131
Еврейская АО	17	1	2	24	44
Чукотский АО	0	0	0	21	21

**Группировка действующих кредитных организаций по величине
зарегистрированного уставного капитала¹ по состоянию на 01.03.2017**

№ п/п	Величина уставного капитала	Количество кредитных организаций				Изменение (+/-)
		на 01.01.2017		на 01.03.2017		
		количество	удельный вес к итогу, %	количество	удельный вес к итогу, %	
1	до 3 млн руб.	10	1,6	10	1,6	0
2	от 3 до 10 млн руб.	10	1,6	10	1,6	0
3	от 10 до 30 млн руб.	37	5,9	36	5,8	-1
4	от 30 до 60 млн руб.	26	4,2	25	4,1	-1
5	от 60 до 150 млн руб.	67	10,8	67	10,9	0
6	от 150 до 300 млн руб.	137	22,0	135	21,9	-2
7	от 300 до 500 млн руб.	90	14,4	89	14,4	-1
8	от 500 млн руб. до 1 млрд руб.	77	12,4	77	12,5	0
9	от 1 до 10 млрд руб.	136	21,8	131	21,3	-5
10	от 10 млрд руб. и выше	33	5,3	36	5,8	3
11	Всего по Российской Федерации	623	100	616	100	-7

¹ Уставный капитал, величина которого оплачена участниками, внесена в устав кредитной организации и учтена в Книге государственной регистрации кредитных организаций после регистрации устава в уполномоченном регистрирующем органе.

Материал подготовлен Департаментом допуска и прекращения деятельности финансовых организаций.

14 марта 2017 года

№ ОД-640

ПРИКАЗ**Об отзыве лицензии на осуществление банковских операций у кредитной организации Коммерческий Банк “НЕФТЯНОЙ АЛЬЯНС” (публичное акционерное общество) КБ “НЕФТЯНОЙ АЛЬЯНС” (ПАО) (г. Москва)**

В связи с неисполнением кредитной организацией Коммерческий Банк “НЕФТЯНОЙ АЛЬЯНС” (публичное акционерное общество) федеральных законов, регулирующих банковскую деятельность, и нормативных актов Банка России, неоднократным нарушением в течение одного года требований, предусмотренных статьей 7 (за исключением пункта 3 статьи 7) Федерального закона “О противодействии легализации (отмыванию) доходов, полученных преступным путем, и финансированию терроризма”, а также требований нормативных актов Банка России, изданных в соответствии с указанным Федеральным законом, значением всех нормативов достаточности собственных средств (капитала) ниже двух процентов, снижением размера собственных средств (капитала) ниже минимального значения уставного капитала, установленного на дату государственной регистрации кредитной организации, неспособностью удовлетворить требования кредиторов по денежным обязательствам, учитывая неоднократное применение в течение одного года мер, предусмотренных Федеральным законом “О Центральном банке Российской Федерации (Банке России)”, руководствуясь статьей 19, пунктами 6, 6¹ части первой и пунктами 1, 2, 4 части второй статьи 20 Федерального закона “О банках и банковской деятельности” и частью одиннадцатой статьи 74 Федерального закона “О Центральном банке Российской Федерации (Банке России)”,

ПРИКАЗЫВАЮ:

1. Отозвать с 14 марта 2017 года лицензию на осуществление банковских операций у кредитной организации Коммерческий Банк “НЕФТЯНОЙ АЛЬЯНС” (публичное акционерное общество) (регистрационный номер Банка России 2859, дата регистрации – 23.05.1994).

2. Прекращение деятельности кредитной организации Коммерческий Банк “НЕФТЯНОЙ АЛЬЯНС” (публичное акционерное общество) осуществлять в соответствии с Федеральным законом “О банках и банковской деятельности” и нормативными актами Банка России.

3. Пресс-службе Банка России (Рыклина М.В.) опубликовать настоящий приказ в “Вестнике Банка России” в недельный срок со дня его регистрации и дать для средств массовой информации сообщение об отзыве лицензии на осуществление банковских операций у кредитной организации Коммерческий Банк “НЕФТЯНОЙ АЛЬЯНС” (публичное акционерное общество).

Первый заместитель Председателя Банка России,
председатель Комитета банковского надзора

Д.В. ТУЛИН

14 марта 2017 года

№ ОД-641

ПРИКАЗ**О назначении временной администрации по управлению кредитной организацией Коммерческий Банк “НЕФТЯНОЙ АЛЬЯНС” (публичное акционерное общество) КБ “НЕФТЯНОЙ АЛЬЯНС” (ПАО) (г. Москва) в связи с отзывом лицензии на осуществление банковских операций**

В соответствии с пунктом 2 статьи 189²⁶ и статьями 189³¹, 189³², 189³⁵ Федерального закона “О несостоятельности (банкротстве)”, в связи с отзывом лицензии на осуществление банковских операций у кредитной организации Коммерческий Банк “НЕФТЯНОЙ АЛЬЯНС” (публичное акционерное общество) (регистрационный номер Банка России – 2859, дата регистрации – 23.05.1994) приказом Банка России от 14 марта 2017 года № ОД-640

ПРИКАЗЫВАЮ:

1. Назначить с 14 марта 2017 года временную администрацию по управлению кредитной организацией Коммерческий Банк “НЕФТЯНОЙ АЛЬЯНС” (публичное акционерное общество) сроком действия в соответствии с Федеральным законом “О несостоятельности (банкротстве)” до дня вынесения арбитражным судом решения о признании банкротом и об открытии конкурсного производства (утверждения конкурс-

ного управляющего) или до дня вступления в законную силу решения арбитражного суда о назначении ликвидатора.

2. Назначить руководителем временной администрации по управлению кредитной организацией Коммерческий Банк «НЕФТЯНОЙ АЛЬЯНС» (публичное акционерное общество) Помогину Наталию Викторовну – главного экономиста отдела по работе с ликвидируемыми кредитными организациями № 2 Управления лицензирования деятельности и ликвидации кредитных организаций ГУ Банка России по Центральному федеральному округу.

3. Утвердить состав временной администрации по управлению кредитной организацией Коммерческий Банк «НЕФТЯНОЙ АЛЬЯНС» (публичное акционерное общество) согласно приложению 1 к настоящему приказу.

4. Приостановить на период деятельности временной администрации полномочия исполнительных органов кредитной организации Коммерческий Банк «НЕФТЯНОЙ АЛЬЯНС» (публичное акционерное общество).

5. Установить главными задачами временной администрации осуществление функций, предусмотренных Федеральным законом «О несостоятельности (банкротстве)», и осуществление иных полномочий, определенных Федеральным законом «О несостоятельности (банкротстве)», Федеральным законом «О банках и банковской деятельности» и принятыми в соответствии с ними нормативными актами Банка России.

6. Руководителям территориальных учреждений Банка России довести в установленном порядке содержание настоящего приказа до сведения всех кредитных организаций, расположенных на подведомственной территории.

7. Пресс-службе Банка России (Рыклина М.В.) опубликовать настоящий приказ в «Вестнике Банка России» в десятидневный срок с момента принятия и дать для средств массовой информации соответствующее сообщение.

8. Департаменту банковского надзора Банка России (Орленко А.П.) сообщить банкам-корреспондентам (нерезидентам) кредитной организации Коммерческий Банк «НЕФТЯНОЙ АЛЬЯНС» (публичное акционерное общество) согласно приложению 2 к настоящему приказу (направляется только в Департамент банковского надзора Банка России) о назначении временной администрации по управлению кредитной организацией Коммерческий Банк «НЕФТЯНОЙ АЛЬЯНС» (публичное акционерное общество).

Первый заместитель Председателя Банка России,
председатель Комитета банковского надзора

Д.В. ТУЛИН

Приложение 1
к приказу Банка России
от 14 марта 2017 года № ОД-641

**Состав временной администрации по управлению
кредитной организацией Коммерческий Банк «НЕФТЯНОЙ АЛЬЯНС»
(публичное акционерное общество)**

Руководитель временной администрации

Помогина Наталия Викторовна – главный экономист отдела по работе с ликвидируемыми кредитными организациями № 2 Управления лицензирования деятельности и ликвидации кредитных организаций ГУ Банка России по Центральному федеральному округу.

Заместитель руководителя временной администрации

Вологдин Евгений Александрович – главный экономист отдела по работе с ликвидируемыми кредитными организациями № 2 Управления лицензирования деятельности и ликвидации кредитных организаций ГУ Банка России по Центральному федеральному округу.

Члены временной администрации:

Камакшина Анна Александровна – ведущий экономист отдела организации сбора отчетности кредитных организаций Управления организации и контроля надзорной деятельности ГУ Банка России по Центральному федеральному округу;

Луженкова Ирина Васильевна – главный экономист сектора приема и обработки надзорной отчетности 2 отдела приема и обработки отчетности Отделения 3 Москва;

Кондрашова Светлана Сергеевна – ведущий экономист отдела организации производства по делам об административных правонарушениях Управления финансового мониторинга банковской деятельности, финансовых рынков и валютного контроля ГУ Банка России по Центральному федеральному округу;

Шестаков Максим Леонидович – главный экономист операционного отдела Отделения Владимир;
Злобин Вячеслав Евгеньевич – ведущий юрист-консульт юридического отдела Отделения Курск;
Кизилова Лидия Николаевна – ведущий экономист отдела финансового мониторинга банковской деятельности, финансовых рынков и валютного контроля Отделения Курск;
Овсюкова Людмила Леонидовна – главный экономист отдела банковского надзора Отделения Смоленск;
Борисова Татьяна Владимировна – ведущий экономист отдела банковского надзора Отделения Смоленск;
Бондарчук Екатерина Сергеевна – экономист 2 категории отдела регистрации кредитных организаций Управления лицензирования деятельности кредитных организаций Уральского ГУ Банка России;
Лунегов Михаил Георгиевич – инженер 1 категории сектора контроля и мониторинга информационной безопасности Управления безопасности и защиты информации Уральского ГУ Банка России;
Леонтьева Светлана Дмитриевна – ведущий экономист сектора лицензирования деятельности и ликвидации кредитных организаций отдела банковского надзора Отделения Тюмень;
Жуковская Наталья Григорьевна – ведущий экономист сектора по обслуживанию клиентов Банка России операционного отдела Отделения Тюмень;
Клишин Кирилл Андреевич – экономист 2 категории отдела по надзору за деятельностью кредитных организаций № 1 Управления банковского надзора Северо-Западного ГУ Банка России;
Войтоловский Виктор Николаевич – ведущий экономист отдела технических средств безопасности Управления безопасности и защиты информации Северо-Западного ГУ Банка России;
Батаева Елена Алексеевна – ведущий экономист отдела банковского надзора Отделения Мурманск;
Урманчиев Александр Равильевич – главный юрист-консульт юридического отдела Отделения Мурманск;
Медведев Василий Викторович – советник первого заместителя Председателя Банка России;
Медведев Евгений Викторович – руководитель проекта Управления реализации стратегических проектов Департамента развития финансовых рынков;
Здобнов Алексей Андреевич – главный инспектор отдела инспекционных проверок и работы во временных администрациях банков Департамента страхования банковских вкладов государственной корпорации “Агентство по страхованию вкладов” (по согласованию);
Карганов Артем Александрович – ведущий инспектор отдела инспекционных проверок и работы во временных администрациях банков Департамента страхования банковских вкладов государственной корпорации “Агентство по страхованию вкладов” (по согласованию);
Васильев Александр Владимирович – главный специалист отдела сопровождения ликвидационных процедур и реструктуризации финансовых организаций Департамента информационных технологий государственной корпорации “Агентство по страхованию вкладов” (по согласованию);
Борисенко Лина Александровна – главный эксперт отдела выявления сомнительных сделок Экспертно-аналитического департамента государственной корпорации “Агентство по страхованию вкладов” (по согласованию).

14 марта 2017 года

№ ОД-653

ПРИКАЗ
О внесении изменений в приложение к приказу Банка России
от 9 февраля 2017 года № ОД-370

В целях уточнения персонального состава временной администрации по управлению кредитной организацией Акционерный коммерческий банк “ЕНИСЕЙ” (публичное акционерное общество) АКБ “ЕНИСЕЙ” (ПАО) (г. Красноярск)

ПРИКАЗЫВАЮ:

1. Внести с 15 марта 2017 года в приложение к приказу Банка России от 9 февраля 2017 года № ОД-370 “О назначении временной администрации по управлению кредитной организацией Акционерный коммерческий банк “ЕНИСЕЙ” (публичное акционерное общество) АКБ “ЕНИСЕЙ” (ПАО) (г. Красноярск) в связи с отзывом лицензии на осуществление банковских операций” (с изменениями) следующие изменения:

исключить слова

“Ворошилова Наталия Владимировна – ведущий экономист сектора наличного денежного обращения отдела наличного денежного обращения и кассовых операций Отделения Красноярск”;

“Романенко Светлана Викторовна – ведущий экономист сектора операций денежно-кредитного регулирования и анализа банковских услуг сводно-экономического отдела Отделения Красноярск”;

“Сырчиков Андрей Геннадьевич – ведущий экономист сектора администрирования платежей и обслуживания счетов бюджетов отдела платежных систем и расчетов Отделения Красноярск;

Кошаев Аркадий Олегович – главный экономист отдела платежных систем и расчетов Отделения Красноярск”;

“Бухаров Алексей Анатольевич – ведущий экономист сектора финансового мониторинга банковской деятельности и валютного контроля отдела финансового мониторинга банковской деятельности, финансовых рынков и валютного контроля Отделения Красноярск;

Дмитриева Лариса Алексеевна – главный экономист сектора по обслуживанию клиентов Банка России операционного отдела Отделения Красноярск;

Поползина Татьяна Михайловна – экономист 1 категории сектора по обслуживанию клиентов Банка России операционного отдела Отделения Красноярск”;

дополнить словами

“Овинникова Татьяна Анатольевна – ведущий экономист сектора наличного денежного обращения отдела наличного денежного обращения и кассовых операций Отделения Красноярск;

Якубович Галина Павловна – ведущий экономист отдела банковского надзора Отделения Калининград”.

2. Руководителям территориальных учреждений Банка России довести в установленном порядке содержание настоящего приказа до сведения всех кредитных организаций, расположенных на подведомственной территории, в срок не позднее рабочего дня, следующего за днем его получения.

3. Пресс-службе Банка России (Рыклина М.В.) опубликовать настоящий приказ в “Вестнике Банка России” в десятидневный срок с момента принятия и дать для средств массовой информации соответствующее сообщение.

Первый заместитель Председателя Банка России,
председатель Комитета банковского надзора

Д.В. ТУЛИН

СООБЩЕНИЕ

о признании выпуска ценных бумаг АКБ “Легион” (АО) несостоявшимся

Департамент корпоративных отношений Банка России 13 марта 2017 года принял решение о признании дополнительного выпуска обыкновенных именных бездокументарных акций Акционерного Коммерческого Банка “Легион” (акционерное общество) АКБ “Легион” (АО), индивидуальный государственный регистрационный номер 10103117B006D, несостоявшимся.

Основание: неразмещение эмитентом в ходе эмиссии ни одной ценной бумаги дополнительного выпуска (пункт 4 статьи 26 Федерального закона “О рынке ценных бумаг”).

СООБЩЕНИЕ

об аннулировании государственной регистрации выпуска ценных бумаг АКБ “Легион” (АО)

В соответствии с решением Департамента корпоративных отношений Банка России от 13 марта 2017 года о признании несостоявшимся дополнительного выпуска обыкновенных именных бездокументарных акций с индивидуальным государственным регистрационным номером 10103117B006D (регистрирующий орган – Департамент лицензирования деятельности и финансового оздоровления кредитных организаций Банка России) Акционерного Коммерческого Банка “Легион” (акционерное общество) АКБ “Легион” (АО) аннулирована его государственная регистрация.

Основание: признание выпуска ценных бумаг несостоявшимся в связи с неразмещением эмитентом в ходе эмиссии ни одной ценной бумаги дополнительного выпуска (пункт 11 статьи 26 Федерального закона “О рынке ценных бумаг”).

С даты аннулирования государственной регистрации дополнительного выпуска ценных бумаг запрещаются совершение сделок с ценными бумагами, а также реклама ценных бумаг этого дополнительного выпуска.

ОБЪЯВЛЕНИЕ временной администрации по управлению **ПАО АКБ “Новация”**

Временная администрация по управлению Акционерным коммерческим банком “Новация” (публичное акционерное общество) ПАО АКБ “Новация” уведомляет, что Определением Арбитражного суда Республики Адыгея от 15 февраля 2017 года № А01-235/2017 принято заявление о признании Акционерного коммерческого банка “Новация” (публичное акционерное общество) банкротом.

ИНФОРМАЦИЯ о финансовом состоянии ПАО АКБ “Новация”**Бухгалтерский баланс (публикуемая форма) на 23 января 2017 года**Кредитной организации: Акционерный коммерческий банк “Новация” (публичное акционерное общество)
ПАО АКБ “Новация”

Почтовый адрес: 385011, Республика Адыгея, г. Майкоп, ул. Димитрова, 4, корп. 1

Код формы по ОКУД 0409806
Квартальная/годовая,
тыс. руб.

Номер строки	Наименование статьи	Данные на отчетную дату	Данные по результатам обследования
1	2	3	4
I. АКТИВЫ			
1	Денежные средства	3 972	3 972
2	Средства кредитных организаций в Центральном банке Российской Федерации	30 920	30 920
2.1	Обязательные резервы	30 690	30 690
3	Средства в кредитных организациях	3 760	3 760
4	Финансовые активы, оцениваемые по справедливой стоимости через прибыль или убыток	0	0
5	Чистая ссудная задолженность	1 653 446	772 560
6	Чистые вложения в ценные бумаги и другие финансовые активы, имеющиеся в наличии для продажи	682	682
6.1	Инвестиции в дочерние и зависимые организации	0	0
7	Чистые вложения в ценные бумаги, удерживаемые до погашения	0	0
8	Требование по текущему налогу на прибыль	662	662
9	Отложенный налоговый актив	18 770	18 770
10	Основные средства, нематериальные активы и материальные запасы	220 140	220 140
11	Долгосрочные активы, предназначенные для продажи	21 537	21 537
12	Прочие активы	11 894	11 894
13	Всего активов	1 965 783	1 084 897
II. ПАССИВЫ			
14	Кредиты, депозиты и прочие средства Центрального банка Российской Федерации	0	0
15	Средства кредитных организаций	0	0
16	Средства клиентов, не являющихся кредитными организациями	1 736 745	1 736 745
16.1	Вклады (средства) физических лиц, в том числе индивидуальных предпринимателей	1 577 612	1 577 612
17	Финансовые обязательства, оцениваемые по справедливой стоимости через прибыль или убыток	0	0
18	Выпущенные долговые обязательства	0	0
19	Обязательство по текущему налогу на прибыль	0	0
20	Отложенное налоговое обязательство	17 500	17 500
21	Прочие обязательства	6 403	6 403
22	Резервы на возможные потери по условным обязательствам кредитного характера, прочим возможным потерям и операциям с резидентами офшорных зон	278	278
23	Всего обязательств	1 760 926	1 760 926
III. ИСТОЧНИКИ СОБСТВЕННЫХ СРЕДСТВ			
24	Средства акционеров (участников)	13 200	13 200
25	Собственные акции (доли), выкупленные у акционеров (участников)	0	0
26	Эмиссионный доход	0	0
27	Резервный фонд	1 980	1 980
28	Переоценка по справедливой стоимости ценных бумаг, имеющихся в наличии для продажи, уменьшенная на отложенное налоговое обязательство (увеличенная на отложенный налоговый актив)	0	0
29	Переоценка основных средств и нематериальных активов, уменьшенная на отложенное налоговое обязательство	83 350	83 350
30	Переоценка обязательств (требований) по выплате долгосрочных вознаграждений	0	0
31	Переоценка инструментов хеджирования	0	0
32	Денежные средства безвозмездного финансирования (вклады в имущество)	112 834	112 834
33	Нераспределенная прибыль (непокрытые убытки) прошлых лет	-8 159	-8 159
34	Неиспользованная прибыль (убыток) за отчетный период	1 652	-879 234
35	Всего источников собственных средств	204 857	-676 029
IV. ВНЕБАЛАНСОВЫЕ ОБЯЗАТЕЛЬСТВА			
36	Безотзывные обязательства кредитной организации	9 620	9 620
37	Выданные кредитной организацией гарантии и поручительства	18 853	18 853
38	Условные обязательства некредитного характера	0	0

Руководитель временной администрации по управлению ПАО АКБ “Новация”

Е.Н. Остапенко

СООБЩЕНИЕ

государственной корпорации “Агентство
по страхованию вкладов” для вкладчиков
АКБ “Северо-Западный 1 Альянс Банк” АО

Государственная корпорация “Агентство по страхованию вкладов” (АСВ) сообщает о наступлении 16 февраля 2017 г. страхового случая в отношении кредитной организации Акционерный коммерческий банк “Северо-Западный 1 Альянс Банк” акционерное общество (далее – АКБ “Северо-Западный 1 Альянс Банк” АО), г. Санкт-Петербург, регистрационный номер по Книге государственной регистрации кредитных организаций 766, в связи с отзывом у нее лицензии на осуществление банковских операций на основании приказа Банка России от 16 февраля 2017 г. № ОД-414.

В соответствии с Федеральным законом от 23 декабря 2003 г. № 177-ФЗ “О страховании вкладов физических лиц в банках Российской Федерации” (далее – Федеральный закон) вкладчики АКБ “Северо-Западный 1 Альянс Банк” АО, в том числе открывшие в банке вклады (счета) для осуществления предпринимательской деятельности, имеют право на получение возмещения по вкладам (далее – возмещение). Обязанность по выплате возмещения возложена указанным Федеральным законом на АСВ, осуществляющее функции страховщика.

Возмещение выплачивается вкладчику в размере 100 процентов суммы всех его вкладов (счетов) в банке, в том числе открытых для осуществления предпринимательской деятельности, на дату наступления страхового случая, включая проценты, но в совокупности не более 1,4 млн руб. Проценты рассчитываются на дату наступления страхового случая исходя из условий каждого конкретного договора банковского вклада (счета).

По банковскому вкладу (счету) в иностранной валюте возмещение рассчитывается в рублях по курсу Банка России на 16 февраля 2017 г.

Если имеются встречные требования банка к вкладчику, то при расчете возмещения их сумма вычитается из суммы вкладов (счетов), при этом погашение указанных требований не происходит.

Суммы вкладов, по которым возмещение не выплачивалось, будут погашаться в ходе конкурсного производства (ликвидации) в отношении банка в составе первой очереди кредиторов (для вкладов (счетов), открытых для осуществления предпринимательской деятельности, – в составе третьей очереди).

Прием заявлений о выплате возмещения по вкладам и о включении обязательств банка в реестр требований кредиторов (далее – заявления о выплате возмещения) и иных необходимых документов, а также выплата возмещения будут осуществляться с **1 марта 2017 г. по 28 февраля 2018 г.** через **КБ “ЛОКО-Банк” (АО)**, действующий от имени АСВ и за его счет в качестве банка-агента. С **1 марта 2018 г.** прием заявлений о выплате возмещения, иных необходимых документов и выплата возмещения будут осуществляться либо через банк-агент, либо АСВ самостоятельно, о чем будет сообщено дополнительно.

Перечень подразделений КБ “ЛОКО-Банк” (АО) и режим их работы размещены на официальном сайте АСВ в информационно-телекоммуникационной сети “Интернет” (далее – сеть “Интернет”) (www.asv.org.ru, раздел “Страхование вкладов / Страховые случаи”). Кроме того, информацию о перечне подразделений банка-агента, осуществляющих выплату возмещения, и режиме их работы вкладчики АКБ “Северо-Западный 1 Альянс Банк” АО могут получить по следующим телефонам горячих линий: **КБ “ЛОКО-Банк” (АО)** – 8-800-250-50-50, **АСВ** – 8-800-200-08-05 (звонки на все телефоны горячих линий по России бесплатные).

В соответствии с Федеральным законом выплата возмещения осуществляется до дня завершения в отношении банка конкурсного производства (ликвидации). В случае пропуска вкладчиком (его наследником) срока для обращения за выплатой возмещения срок по заявлению вкладчика (его наследника) может быть восстановлен при наличии обстоятельств, указанных в части 2 статьи 10 Федерального закона.

Вкладчик вправе обратиться за выплатой возмещения в любое подразделение банка-агента, указанное на официальном сайте АСВ в сети “Интернет”.

Вкладчики АКБ “Северо-Западный 1 Альянс Банк” АО могут получить возмещение по вкладам (счетам), открытым не для осуществления предпринимательской деятельности, как наличными денежными средствами, так и путем перечисления денежных средств на счет в банке – участнике системы обязательного страхования вкладов, указанный вкладчиком.

Выплата возмещения по вкладам (счетам), открытым для осуществления предпринимательской деятельности, производится только путем перечисления суммы возмещения на указанный вкладчиком счет в банке – участнике системы обязательного страхования вкладов, открытый для осуществления предпринимательской деятельности. Если на момент выплаты возмещения индивидуальный предприниматель признан несостоятельным (банкротом), такая выплата производится путем перечисления суммы возмещения на используемый в ходе конкурсного производства счет должника. В этом случае к заявлению о выплате возмещения необходимо приложить справку (или иной документ), выданную конкурсным управляющим либо принявшим решение о признании вкладчика банкротом судом (если конкурсный управляющий не

назначен), о том, что указанный счет является счетом должника (основным счетом должника), используемым в ходе открытого в отношении вкладчика конкурсного производства, либо расчетным счетом должника, открытым от его имени конкурсным управляющим, либо депозитным счетом суда. Если на момент выплаты возмещения индивидуальный предприниматель утратил свой статус, то выплата возмещения производится как наличными денежными средствами, так и путем перечисления денежных средств на счет в банке, указанный вкладчиком. В этом случае к заявлению о выплате возмещения необходимо приложить документ, подтверждающий государственную регистрацию факта утраты статуса индивидуального предпринимателя.

Для получения возмещения вкладчик должен представить удостоверяющий личность документ, а также заполнить заявление о выплате возмещения по установленной форме. Бланки заявлений можно получить и заполнить в подразделениях банка-агента или скопировать с официального сайта АСВ в сети "Интернет" (www.asv.org.ru, раздел "Страхование вкладов/Бланки документов").

С заявлением о выплате возмещения вкладчик может обратиться как лично, так и через своего представителя, полномочия которого должны быть подтверждены нотариально удостоверенной доверенностью (примерный текст доверенности размещен на официальном сайте АСВ в сети "Интернет": www.asv.org.ru, раздел "Страхование вкладов / Бланки документов").

Вкладчики АКБ "Северо-Западный 1 Альянс Банк" АО, проживающие вне населенных пунктов, где расположены подразделения банка-агента, осуществляющие выплату возмещения, также могут направить заявление о выплате возмещения по почте в АСВ по адресу: 109240, г. Москва, ул. Высоцкого, 4. В этом случае выплата возмещения будет осуществляться в безналичном порядке путем перечисления на счет в банке – участнике системы обязательного страхования вкладов, указанный вкладчиком в заявлении о выплате возмещения, или наличными денежными средствами путем почтового перевода по месту проживания вкладчика (кроме возмещения по вкладам (счетам), открытым для осуществления предпринимательской деятельности). Подпись на заявлении, направляемом по почте (при размере возмещения более 3000 рублей), должна быть нотариально удостоверена. В случае отсутствия в населенном пункте нотариуса подлинность подписи вкладчика на заявлении может свидетельствовать глава местной администрации или специально уполномоченное должностное лицо органа местного самоуправления. К заявлению при его направлении по почте также необходимо приложить копию документа, удостоверяющего личность вкладчика.

Вкладчики, у которых после выплаты возмещения остается непогашенной часть обязательств банка по банковским вкладам (счетам), могут получить ее в ходе конкурсного производства (ликвидации) в отношении банка при условии предъявления своих требований к АКБ "Северо-Западный 1 Альянс Банк" АО. Для этого вкладчику необходимо заполнить соответствующий раздел в заявлении о выплате возмещения при обращении в подразделение банка-агента для выплаты возмещения. Оформление таких требований производится подразделениями банка-агента, осуществляющими выплату возмещения, с 1 марта 2017 г.

В случае возникновения разногласий, связанных с размером подлежащего выплате возмещения, или отсутствия данных о вкладчике в реестре обязательств АКБ "Северо-Западный 1 Альянс Банк" АО перед вкладчиками вкладчик может подать заявление о несогласии и представить его в банк-агент для передачи в АСВ либо самостоятельно направить такое заявление по почте в АСВ с приложением дополнительных документов, подтверждающих обоснованность требований вкладчика: договор банковского вклада (счета), приходный кассовый ордер и т.д.

Дополнительную информацию о порядке выплаты возмещения можно получить по телефону горячей линии АСВ (8-800-200-08-05) (звонки по России бесплатные), а также на официальном сайте АСВ в сети "Интернет" (www.asv.org.ru, раздел "Страхование вкладов / Страховые случаи").

СТАВКИ ДЕНЕЖНОГО РЫНКА

СООБЩЕНИЕ

об итогах проведения депозитного аукциона

Дата проведения аукциона	Срок депозита	Ставка отсечения, %	Средневзвешенная ставка, %	Количество КО, принявших участие	Количество регионов России, КО которых приняли участие	Минимальное предложение КО процентных ставок, %	Максимальное предложение КО процентных ставок, %	Объем предложения, млрд рублей	Максимальный объем привлекаемых денежных средств, млрд рублей	Объем привлеченных денежных средств, млрд рублей
14.03.2017	1 неделя	9,95	9,90	178	61	9,80	10,00	1 355,3	880,0	880,0

ОФИЦИАЛЬНЫЕ ДОКУМЕНТЫ

Зарегистрировано
Министерством юстиции
Российской Федерации
22 февраля 2017 года
Регистрационный № 45754

24 ноября 2016 года

№ 4215-У

УКАЗАНИЕ

О порядке уведомления негосударственным пенсионным фондом, осуществляющим деятельность по досрочному негосударственному пенсионному обеспечению, Пенсионного фонда Российской Федерации о вновь заключенных пенсионных договорах досрочного негосударственного пенсионного обеспечения

Настоящее Указание на основании абзаца шестнадцатого подпункта 1 пункта 3 статьи 34, пункта 1 статьи 36³² Федерального закона от 7 мая 1998 года № 75-ФЗ “О негосударственных пенсионных фондах” (Собрание законодательства Российской Федерации, 1998, № 19, ст. 2071; 2001, № 7, ст. 623; 2002, № 12, ст. 1093; 2003, № 2, ст. 166; 2004, № 49, ст. 4854; 2005, № 19, ст. 1755; 2006, № 43, ст. 4412; 2007, № 50, ст. 6247; 2008, № 18, ст. 1942; № 30, ст. 3616; 2009, № 29, ст. 3619; № 48, ст. 5731; № 52, ст. 6450, ст. 6454; 2010, № 17, ст. 1988; № 31, ст. 4196; 2011, № 29, ст. 4291; № 48, ст. 6728; № 49, ст. 7036, ст. 7037, ст. 7040, ст. 7061; 2012, № 31, ст. 4322; № 47, ст. 6391; № 50, ст. 6965, ст. 6966; 2013, № 19, ст. 2326; № 30, ст. 4044, ст. 4084; № 49, ст. 6352; № 52, ст. 6975; 2014, № 11, ст. 1098; № 30, ст. 4219; 2015, № 27, ст. 3958, ст. 4001; № 29, ст. 4357; 2016, № 1, ст. 41, ст. 47; № 27, ст. 4225) (далее – Федеральный закон “О негосударственных пенсионных фондах”) устанавливает порядок уведомления негосударственным пенсионным фондом, осуществляющим деятельность по досрочному негосударственному пенсионному обеспечению (далее – фонд), Пенсионного фонда Российской Федерации (далее – Пенсионный фонд) о вновь заключенных пенсионных договорах досрочного негосударственного пенсионного обеспечения.

1. Фонд уведомляет Пенсионный фонд о вновь заключенном им пенсионном договоре досрочного негосударственного пенсионного обеспечения (далее – договор) путем направления в течение одного месяца со дня его подписания уведомления о вновь заключенном им договоре (далее – уведомление) с приложением копии договора. Указанные документы направляются фондом в Пенсионный фонд в электронной форме, подписанные усиленной квалифицированной электронной подписью.

2. Уведомление должно содержать следующие сведения:

номер и дату заключения договора;
полное фирменное наименование фонда, его идентификационный номер налогоплательщика (ИНН), номер и дату выдачи лицензии на осуществление деятельности по пенсионному обеспечению и пенсионному страхованию;

полное наименование вкладчика, его идентификационный номер налогоплательщика (ИНН), адрес, указанный в едином государственном реестре юридических лиц;

сведения об участниках договора, в пользу которых формируются средства для выплаты пенсий по договору (фамилия, имя и (при наличии) отчество в соответствии с документом, удостоверяющим личность; пол, дата рождения, номер страхового свидетельства обязательного пенсионного страхования) (при наличии указанных в настоящем абзаце сведений);

порядковый номер уведомления в текущем календарном году.

3. В случае получения фондом от Пенсионного фонда информации о несоответствии полученного уведомления требованиям настоящего Указания, фонд обязан устранить указанные несоответствия и направить уведомление повторно в течение пяти рабочих дней со дня получения от Пенсионного фонда информации о таком несоответствии.

4. Настоящее Указание вступает в силу по истечении 10 дней после дня его официального опубликования¹.

Председатель
Центрального банка
Российской Федерации

Э.С. НАБИУЛЛИНА

¹ Официально опубликовано на сайте Банка России 13.03.2017.

Зарегистрировано
Министерством юстиции
Российской Федерации
2 марта 2017 года
Регистрационный № 45826

6 февраля 2017 года

№ 4280-У

УКАЗАНИЕ

О внесении изменений в Указание Банка России от 28 июля 2015 года № 3743-У “О порядке расчета страховой организацией нормативного соотношения собственных средств (капитала) и принятых обязательств”

1. Внести в Указание Банка России от 28 июля 2015 года № 3743-У “О порядке расчета страховой организацией нормативного соотношения собственных средств (капитала) и принятых обязательств”, зарегистрированное Министерством юстиции Российской Федерации 9 сентября 2015 года № 38865 (“Вестник Банка России” от 18 сентября 2015 года № 79), следующие изменения.

1.1. В пункте 3:

в абзаце первом слова “бухгалтерской (финансовой)” заменить словами “бухгалтерского учета и”;
дополнить абзацами следующего содержания:

“При расчете нормативного соотношения под страховыми резервами по страхованию жизни понимаются страховые резервы, сформированные в соответствии с Положением Банка России от 16 ноября 2016 года № 557-П “О правилах формирования страховых резервов по страхованию жизни”, зарегистрированным Министерством юстиции Российской Федерации 29 декабря 2016 года № 45055 (“Вестник Банка России” от 19 января 2017 года № 5), если не указано иное.

Под страховыми резервами по страхованию иному, чем страхование жизни, понимаются страховые резервы, сформированные в соответствии с Положением Банка России от 16 ноября 2016 года № 558-П “О правилах формирования страховых резервов по страхованию иному, чем страхование жизни”, зарегистрированным Министерством юстиции Российской Федерации 29 декабря 2016 года № 45054 (“Вестник Банка России” от 19 января 2017 года № 5), если не указано иное.”

1.2. В пункте 5:

слова “и зависимым” исключить;

дополнить абзацами следующего содержания:

“Расчетная величина фактического размера маржи платежеспособности страховой организации уменьшается также на величину корректировки страховых резервов.

Корректировка страховых резервов (КР) определяется по следующей формуле:

$$КР = (СР_{пер} - Доля_{пер} - Доп_{пер}) - (СР_{отч} - Доля_{отч} - ОАР_{отч} + ОАД_{отч}),$$

где:

КР – корректировка страховых резервов на дату расчета нормативного соотношения;

СР_{пер} – суммарная величина страховых резервов по страхованию жизни и страхованию иному, чем страхование жизни, на дату расчета нормативного соотношения;

Доля_{пер} – суммарная величина долей перестраховщиков в страховых резервах по страхованию жизни и страхованию иному, чем страхование жизни;

Доп_{пер} – величина дополнительной части резерва незаработанной премии;

СР_{отч} – сумма оценок страховых резервов по страхованию иному, чем страхование жизни, с учетом оценки будущих поступлений по суброгациям, регрессам и от реализации годных остатков, страховых резервов по страхованию жизни, обязательств по договорам, классифицированным как инвестиционные, определенных в соответствии с принципами, описанными в Положении Банка России от 4 сентября 2015 года № 491-П “Отраслевой стандарт бухгалтерского учета в страховых организациях и обществах взаимного страхования, расположенных на территории Российской Федерации”, зарегистрированном Министерством юстиции Российской Федерации 21 октября 2015 года № 39399, 15 декабря 2016 года № 44742 (“Вестник Банка России” от 9 ноября 2015 года № 99–100, от 17 января 2017 года № 2) (далее – Принципы), на дату расчета нормативного соотношения;

Доля_{отч} – сумма долей перестраховщиков в резервах по страхованию жизни и в резервах по страхованию иному, чем страхование жизни, и доли перестраховщиков в обязательствах по договорам страхования жизни, классифицированным как инвестиционные, определенных в соответствии с Принципами;

ОАР_{отч} – величина отложенных аквизиционных расходов, определенная в соответствии с Принципами;

ОАД_{отч} – величина отложенных аквизиционных доходов, определенная в соответствии с Принципами.

В случае если величина показателя КР меньше 0, то в целях расчета она принимается равной 0.”

1.3. В пункте 12:

в подпункте 12.1:

в абзаце втором слова “на сумму:” заменить словами “на сумму отчислений от страховых премий (взносов) по договорам страхования, сострахования, осуществленных страховой организацией за расчетный период в соответствии с законодательством Российской Федерации и правилами и стандартами профессиональных объединений, союзов, ассоциаций страховых организаций, к полномочиям которых относится аккумулирование производимых страховыми организациями отчислений от страховых премий в соответствии с законодательством Российской Федерации.”;

абзацы третий и четвертый признать утратившими силу;

в абзаце третьем подпункта 12.2 слова “сострахования и начисленных по договорам” заменить словами “сострахования и по договорам”;

в абзацах третьем и шестом подпункта 12.3 слово “начисленных” исключить.

1.4. Дополнить пунктами 19 и 20 следующего содержания:

“19. При расчете первого показателя, предусмотренного подпунктом 12.1 пункта 12 настояще-

го Указания, сумма страховых премий (взносов), начисленная до 1 января 2017 года по договорам страхования, сострахования и договорам, принятым в перестрахование, уменьшается на сумму страховых премий (взносов), возвращенных страхователям (перестрахователям) в связи с расторжением (изменением условий) соответствующих договоров страхования, сострахования и договоров, принятых в перестрахование, в данном расчетном периоде.

20. При расчете второго показателя, предусмотренного подпунктом 12.2 пункта 12 настоящего Указания, под страховыми резервами по страхованию иному, чем страхование жизни, на даты, предшествующие 1 января 2017 года, понимаются страховые резервы, рассчитанные в соответствии с положением о формировании страховых резервов, действующим на соответствующие даты.”

2. Настоящее Указание вступает в силу по истечении 10 дней после дня его официального опубликования¹.

3. Абзацы третий–шестнадцатый пункта 1.2 настоящего Указания действуют до 1 января 2022 года.

Председатель
Центрального банка
Российской Федерации

Э.С. НАБИУЛЛИНА

¹ Официально опубликовано на сайте Банка России 13.03.2017.



СТАНДАРТ БАНКА РОССИИ

СТО БР НПС-1.0-2017

ФИНАНСОВЫЕ СООБЩЕНИЯ В НПС

ОБЩИЕ ПОЛОЖЕНИЯ

Дата введения: 2017-03-20

Издание официальное

**Москва
2017**

СТО БР НПС-1.0-2017

Предисловие

1. ПРИНЯТ И ВВЕДЕН в действие приказом Банка России от 3 марта 2017 года № ОД-568 “О введении в действие стандарта СТО БР НПС-1.0-2017 Банка России “Финансовые сообщения в НПС. Общие положения”.

Настоящий Стандарт не может быть полностью или частично воспроизведен, тиражирован и распространен в качестве официального издания без разрешения Банка России.

Содержание

Введение	40
1. Область применения.....	41
2. Термины и определения	41
3. Цели формирования единых финансовых сообщений.....	41
4. Методология стандартизации финансовых сообщений	42
5. Рекомендации по использованию единых правил составления финансовых (платежных) сообщений.....	43
6. Основные принципы внедрения единых правил составления финансовых сообщений в НПС	44
6.1. Классификатор реквизитов сообщений НПС.....	44
6.2. Обзорный уровень Стандартов ISO 20022 НПС	44
6.3. Концептуальный уровень Стандартов ISO 20022 НПС	44
6.4. Логический уровень Стандартов ISO 20022 НПС	45
6.5. Физический уровень Стандартов ISO 20022 НПС	46
7. Публикация Стандартов ISO 20022 НПС	47
8. Управление Стандартами ISO 20022 НПС	48
9. Изменения Стандартов ISO 20022 НПС	48
10. Обучение Стандартам ISO 20022 НПС.....	48

СТО БР НПС-1.0-2017

Введение

Настоящий Стандарт содержит основные цели внедрения, принципы и рекомендации по использованию единых правил составления финансовых сообщений для осуществления переводов денежных средств в национальной платежной системе (далее – НПС).

СТАНДАРТ БАНКА РОССИИ

ФИНАНСОВЫЕ СООБЩЕНИЯ В НПС

ОБЩИЕ ПОЛОЖЕНИЯ

Дата введения 2017-03-20

1. Область применения

Настоящий Стандарт рекомендован к использованию организациями при направлении финансовых сообщений, связанных с переводом денежных средств на территории Российской Федерации.

Настоящий Стандарт предназначен для:

участников перевода денежных средств (банки и их клиенты);
разработчиков информационного и программного обеспечения, информационных систем.

Положения настоящего Стандарта применяются на добровольной основе, если только в отношении конкретных положений обязательность их применения не установлена нормативными актами Банка России или условиями договоров.

2. Термины и определения

Стандарт ISO 20022	– международный стандарт ISO 20022 “Финансовые услуги. Универсальная схема сообщений финансовой индустрии”, Федеральным агентством по техническому регулированию и метрологии принят Национальный стандарт Российской Федерации ГОСТ Р ИСО 20022-1-2013 “Финансовые услуги. Универсальная схема сообщений финансовой индустрии. Часть 1. Мета модель”
Стандарты ISO 20022 НПС	– комплекс стандартов Банка России, включая настоящий Стандарт, сформированных на основе стандарта ISO 20022 с учетом законодательной, нормативной базы НПС
XML-схема	– язык описания структуры XML-документа
XSD-файл	– файл с расширением *.xsd, содержащий XML-схему
OCL	– объектный язык ограничений, устанавливающий правила формирования, правила структурного и логического контроля
XSLT	– язык преобразования XML-документов из одной XML-схемы в другую

3. Цели формирования единых финансовых сообщений

В финансовой индустрии используются различные решения по финансовым (платежным) сообщениям уровня клиент–банк, банк–банк, при этом они не в полной мере соответствуют потенциальным возможностям современных технологий сквозной обработки платежей. Примеры:

организации, имеющие банковские счета в нескольких банках, вынуждены поддерживать множественные решения по обмену сообщениями, отражающие специфику конкретных банков;

банки в условиях конкуренции за привлечение клиентов также должны предусматривать избыточные решения, рассчитанные на существующие различия в практике работы крупных клиентов;

для транснациональных организаций – участников перевода денежных средств отсутствие единых финансовых (платежных) сообщений на национальном уровне, соответствующих международному стандарту, является сдерживающим фактором развития их деятельности в стране.

Внедрение единых правил составления финансовых (платежных) сообщений, сформированных на основе Стандарта ISO 20022, позволяет устранить издержки по сопровождению множественных решений для банков и их клиентов, а также обеспечить готовность субъектов НПС к участию в новых инфраструктурных проектах.

СТО БР НПС-1.0-2017

Одновременно применение единых правил составления финансовых (платежных) сообщений обеспечивает использование единых реквизитов документов, сообщений в цепочке операций, связанных с переводом денежных средств, и составляемой отчетностью.

4. Методология стандартизации финансовых сообщений

Современное развитие стандартизации процессов перевода денежных средств основано на использовании Стандарта ISO 20022 “Финансовые услуги. Универсальная схема сообщений финансовой индустрии”, принятого Международной организацией по стандартизации.

Стандарт ISO 20022 получил широкое признание благодаря наличию методологии проектирования схем обмена и форматов электронных сообщений, позволяющей объединить различные взгляды на финансовую отрасль, вовлекая в процесс разработки как специалистов в области финансов, так и разработчиков информационных систем.

Стандарт ISO 20022 включает в себя четыре уровня моделирования процессов (см. таблицу 1).

Таблица 1. Уровни Стандарта ISO 20022

Наименование уровня	Назначение уровня	
1	Обзорный	Формирование перечня и структуры процессов финансовой области, определение целей рассматриваемой области деятельности и соответствующих ей процессов
2	Концептуальный	Формализация содержательной части рассматриваемой области деятельности, определение требований к коммуникациям и взаимодействию, связям и последовательности передачи сообщений для выделенных процессов
3	Логический	Создание описания используемых сообщений без привязки к технологиям
4	Физический	Создание описания используемых сообщений в привязке к технологиям

В процессе проектирования финансовых сообщений на основе Стандарта ISO 20022 исследованы и формализованы процессы в различных странах для различных областей финансовой отрасли, включая платежную, определены возможные виды участников этих процессов, возможные схемы их взаимодействия и состав передаваемой на каждом этапе информации. На основании этой информации были зафиксированы международные модели бизнес-процессов финансовой индустрии, а также используемые в них схемы и форматы электронных сообщений.

Уполномоченная организация по ведению Стандарта ISO 20022 (Registration Authority) размещает разработанную документацию и необходимые материалы на официальном сайте Стандарта ISO 20022 в сети Интернет (www.iso20022.org) для свободного доступа и осуществляет сопровождение размещенных материалов. На сайте представлены два основных информационных раздела: каталог и электронный репозиторий.

В состав каталога входят:

- процессы;
- словарь данных;
- схемы сообщений;
- описания сообщений.

В состав электронного репозитория входят:

- модели;
- хранилище данных;
- описание элементов;
- описание схем сообщений.

Идеология Стандарта ISO 20022 включает в себя несколько уровней его внедрения.

Применяется подход “от общего к частному”, формирование многоуровневых правил использования стандарта. Используя единый общий международный каталог и репозиторий Стандарта ISO 20022, пользователи этого стандарта могут применять его в более узких, специфичных для своей деятельности рамках, накладывая дополнительные внутренние ограничения на применение существующего стандарта.

Финансовое сообщение, сформированное по методологии Стандарта ISO 20022 для специфичной отраслевой задачи отдельно взятой организации на территории какой-либо страны, будет совместимо с практикой других организаций, использующих методологию Стандарта ISO 20022, информационными системами не только на уровне страны, но и на международном уровне.

СТО БР НПС-1.0-2017

Таблица 2. Общая идеология развития Стандарта ISO 20022

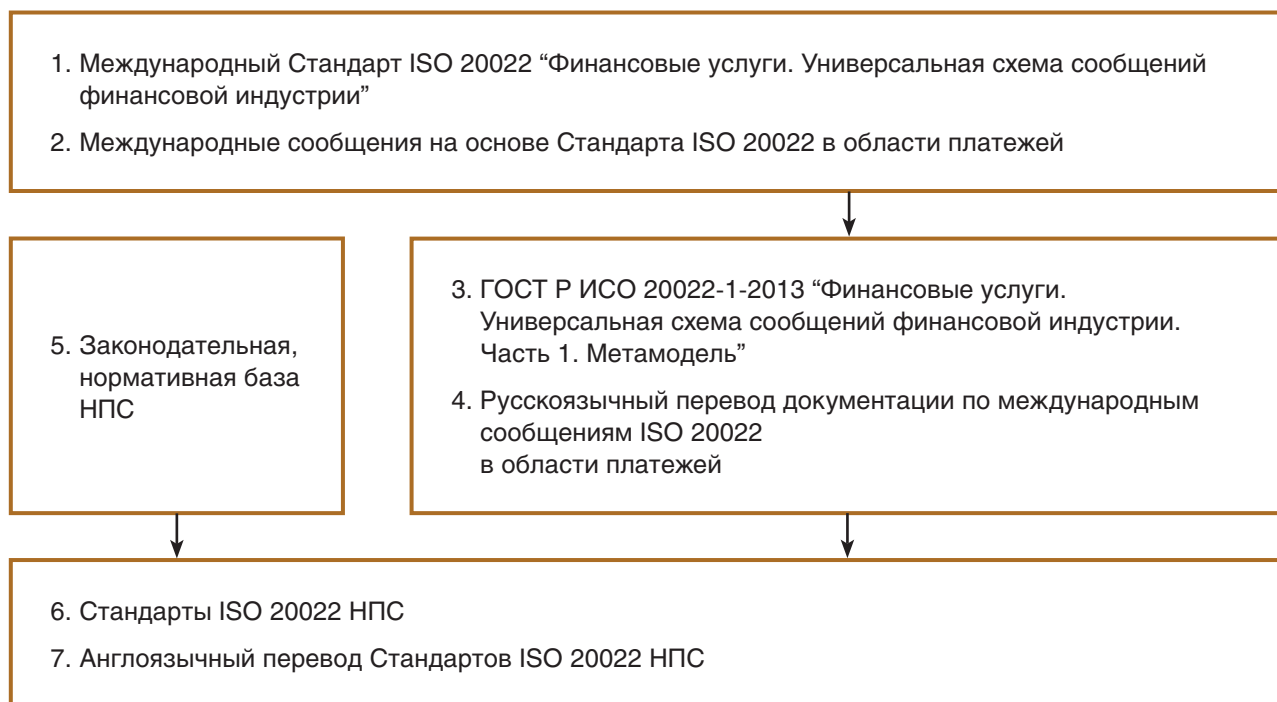
Уровни стандарта	1	Методология ISO 20022 (правила создания стандартов)															
	2	Каталог, репозиторий ISO 20022 – база знаний (словарь данных, модели процессов и т.д.)															
	3	Международные сообщения в области платежей								Международные сообщения в других областях (ценные бумаги, торговые операции, валютные операции, операции с платежными картами)							
	4	Сообщения группы стран (ЕАЭС)				Сообщения группы стран (SEPA, TARGET-2 и т.д.)				Сообщения группы стран				Сообщения группы стран			
	5	единые сообщения НПС		единые сообщения в стране		единые сообщения в стране		единые сообщения в стране		единые сообщения в стране		единые сообщения в стране		единые сообщения в стране		единые сообщения в стране	
	6	сообщения ПС БР	сообщения организации	сообщения организации	сообщения организации	сообщения организации	сообщения организации	сообщения организации	сообщения организации	сообщения организации	сообщения организации	сообщения организации	сообщения организации	сообщения организации	сообщения организации	сообщения организации	сообщения организации

5. Рекомендации по использованию единых правил составления финансовых (платежных) сообщений

В НПС рекомендуется использование единых правил составления финансовых сообщений, разработанных по методологии Стандарта ISO 20022 и размещенных на официальном сайте Стандарта ISO 20022.

Внедрение указанных сообщений в НПС включает в себя издание (публикацию) Банком России на русском и английском языках комплекса Стандартов ISO 20022 НПС.

Рисунок 1. Взаимодействие стандартов и законодательной, нормативной базы НПС



Стандарты ISO 20022 НПС, формируемые на основе международного Стандарта ISO 20022 в области платежей с учетом законодательной, нормативной базы НПС, определяют перечень (классификатор) применяемых реквизитов сообщений, модели перевода денежных средств по инициативе плательщика, получателя денежных средств, а также иные модели связей между участниками перевода денежных средств в НПС.

СТО БР НПС-1.0-2017

6. Основные принципы внедрения единых правил составления финансовых сообщений в НПС

6.1. Классификатор реквизитов сообщений НПС

Термины и определения реквизитов финансовых сообщений, разработанных на основе Стандарта ISO 20022, используемые в национальной практике, обязательны для включения в Классификатор реквизитов сообщений НПС.

Указанный Классификатор является основой для формирования межведомственного классификатора единых реквизитов сообщений, используемых в различных сферах финансовой, хозяйственной деятельности.

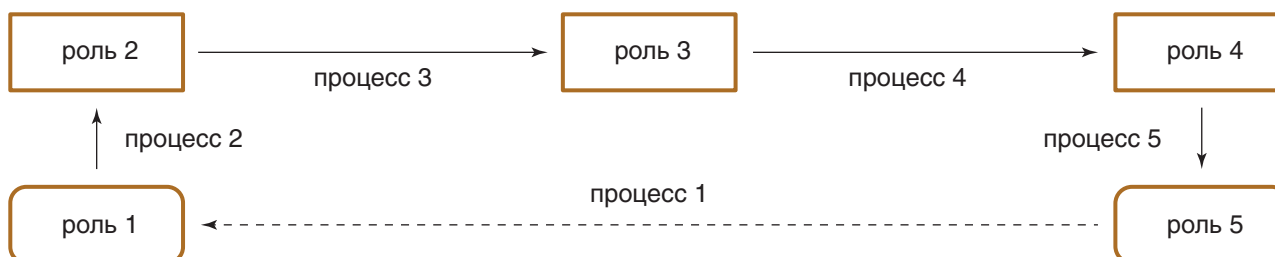
Таблица 3. Форма Классификатора реквизитов сообщений НПС

Термин (реквизит)		Определение (описание)	Тег реквизита	Тип данных
русскоязычное название	англоязычное название (код термина)			
Реквизиты				

6.2. Обзорный уровень Стандартов ISO 20022 НПС

На обзорном уровне представляется модель связей в НПС, включающая в себя описание используемых в ней процессов и ролей.

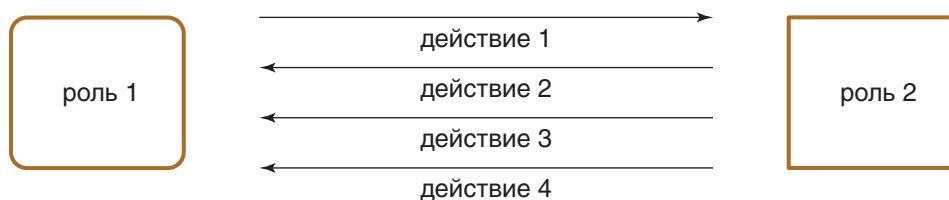
Рисунок 2. Пример модели связей



6.3. Концептуальный уровень Стандартов ISO 20022 НПС

На концептуальном уровне выполняется детализация модели связей в НПС путем раскрытия содержания действий в составе процесса, возникающего между двумя ролями. Компоновка различных пар ролей позволяет составить возможные сценарии реализации моделей связей вне зависимости от сложности сценария.

Рисунок 3. Пример детализации модели связей для пары ролей в процессе 2



СТО БР НПС-1.0-2017

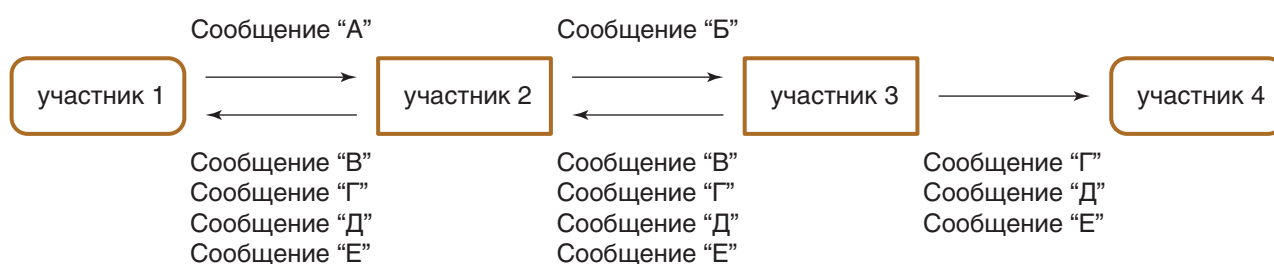
Проводится анализ параметров финансовых (платежных) сообщений, разработанных на основе Стандарта ISO 20022, на предмет возможности их использования для выполнения действий между двумя ролями. Выбранные сообщения признаются принятыми для использования в НПС и включаются в состав Стандартов ISO 20022 НПС.

Таблица 4. Форма публикации перечня сообщений в составе Стандартов ISO 20022 НПС

Наименование сообщения	Действие, проводимое с использованием сообщения

На концептуальном уровне представляются основные сценарии для моделей связей, в которых роли делегированы конкретным участникам, и действия между ними описываются с использованием сообщений из перечня.

Рисунок 4. Пример сценария модели связей



Устанавливается функциональное соответствие между распоряжениями о переводе денежных средств, определенными нормативной базой НПС (далее – распоряжение), и сообщениями из перечня.

Таблица 5. Форма представления функционального соответствия между распоряжениями и сообщениями из перечня

Наименование распоряжения о переводе денежных средств	Перечень нормативных документов, устанавливающих в отношении данных распоряжений		Сообщения, включенные в Стандарты ISO 20022 НПС		
	общие требования	определение формата	в процессе инициирования распоряжения	в процессе исполнения распоряжения	в процессе подтверждения исполнения распоряжения

6.4. Логический уровень Стандартов ISO 20022 НПС

На логическом уровне для сообщений, включенных в Стандарты ISO 20022 НПС, приводятся их структурный и реквизитный составы, полностью соответствующие структурному и реквизитному составам международных финансовых (платежных) сообщений.

Каждому реквизиту в составе сообщений присваивается уникальный код (номер реквизита) для использования в качестве ссылки на этот реквизит при навигации по документам.

СТО БР НПС-1.0-2017

Таблица 6. Форма представления структуры и реквизитов сообщений, включенных в Стандарты ISO 20022 НПС

№ реквизита	Наименование реквизита		Кратность
	русскоязычное	англоязычное	

Для распоряжений и сообщений, соответствие между которыми установлено на концептуальном уровне, указываются правила размещения реквизитов указанных распоряжений в составе реквизитов (полей) сообщений.

Таблица 7. Форма представления информации о размещении реквизитов распоряжений в реквизитах сообщений, включенных в Стандарты ISO 20022 НПС

Реквизит распоряжения		Реквизит сообщения	
№	название	название	№

При наличии реквизитов распоряжений, используемых на национальном уровне, для которых не установлено соответствие реквизитам международных финансовых (платежных) сообщений, используется блок реквизитов "Supplementary Data"¹ ("Дополнительные данные").

Для выполнения структурного контроля сообщений, включенных в Стандарты ISO 20022 НПС, указываются:

- международные требования к схемам сообщений;
- национальные требования к схемам сообщений.

Для выполнения логического контроля сообщений, включенных в Стандарты ISO 20022 НПС, указываются:

- международные требования к правилам заполнения реквизитов;
- национальные требования к правилам заполнения реквизитов.

В рамках рассматриваемых моделей связей предусматривается перенос информации из реквизитов одного сообщения в реквизиты следующего по сценарию сообщения. Данное соответствие реквизитов различных сообщений определяется Стандартами ISO 20022 НПС, за исключением случаев, когда соответствие не может быть однозначным для всех пользователей данных стандартов.

Таблица 8. Форма представления таблицы соответствия между реквизитами сообщений, включенных в Стандарты ISO 20022 НПС

Номер реквизита сообщения "А"	Номер реквизита сообщения "Б"

6.5. Физический уровень Стандартов ISO 20022 НПС

Пользователи Стандартов ISO 20022 НПС применяют эталонные XML-схемы (XSD-файлы), а также правила в формате OCL (XSLT-файлы) для реализации условий структурного и логического контроля сообщений по международным и национальным правилам.

Международные требования к полной структуре сообщений изложены как в документах Стандарта ISO 20022, так и Стандартах ISO 20022 НПС. Для автоматизированных систем эти требования представляются в виде идентичных XSD-файлов в составе электронного репозитория Стандарта ISO 20022 и базы данных Стандартов ISO 20022 НПС.

Требования представляются в Стандартах ISO 20022 НПС на языке OCL и для автоматизированных систем в виде XSLT-файлов в составе базы данных Стандартов ISO 20022 НПС.

¹ Создание блока реквизитов "Supplementary Data" согласовывается с уполномоченной организацией по ведению международного стандарта ISO 20022.

СТО БР НПС-1.0-2017

Таблица 9. Источники информации при проектировании и реализации условий структурного и логического контроля сообщений

Виды контроля	Уровень контроля	Источник информации при проектировании контроля	Источник информации для реализации контроля
Контроль структуры	ISO	В форме текста, XML-схем на сайте ISO 20022	Идентичные XSD-файлы на сайте www.iso20022.org и портале Банка России
Ограничения по структуре	ISO	В форме текста на сайте ISO 20022; в форме OCL на портале Банка России	XSLT-файлы на портале Банка России
	ЕАЭС НПС	В форме текста и языка OCL на портале Банка России	
	Организация	В форме текста и языка OCL на сайте организации	XSLT-файлы на сайте организации
Ограничения по логическому контролю	ISO	В форме текста на сайте ISO 20022; в форме OCL на портале Банка России	XSLT-файлы на портале Банка России
	ЕАЭС НПС	В форме текста и языка OCL на портале Банка России	
	Организация	В форме текста и языка OCL на сайте организации	XSLT-файлы на сайте организации

Различают:

- Международные требования к структурным ограничениям сообщений, изложенные в документах Стандарта ISO 20022 и Стандартах ISO 20022 НПС;
- Требования уровня ЕАЭС к структурным ограничениям сообщений, изложенные в Стандартах ISO 20022 НПС;
- Национальные требования к структурным ограничениям сообщений, изложенные в Стандартах ISO 20022 НПС;
- Международные требования к логическому контролю сообщений, изложенные в документах Стандарта ISO 20022 и Стандартах ISO 20022 НПС;
- Требования уровня ЕАЭС к логическому контролю сообщений, изложенные в Стандартах ISO 20022 НПС;
- Национальные требования к логическому контролю сообщений, изложенные в Стандартах ISO 20022 НПС.

В случае установления организацией дополнительных требований к структурному и логическому контролю сообщений, включенных в Стандарты ISO 20022 НПС, эти требования не должны противоречить перечисленным выше высокоуровневым требованиям контроля.

На физическом уровне Стандартов ISO 20022 НПС устанавливаются принципы выделения слоев электронного обмена данными (прикладной, технологический, транспортный), правила обмена информацией, а также правила создания и обработки электронных сообщений на каждом слое.

7. Публикация Стандартов ISO 20022 НПС

Под публикацией Стандартов ISO 20022 НПС понимается размещение на специализированном портале Банка России в сети Интернет в открытом доступе на русском и английском языках:

- Стандартов ISO 20022 НПС²;
- сообщений, включенных в Стандарты ISO 20022 НПС³;
- таблиц соответствия между реквизитами сообщений, включенных в Стандарты ISO 20022 НПС³;
- эталонных XML-схем (XSD-файлы), правил в формате OCL (XSLT-файлы)³;
- каталога примеров финансовых (платежных) сообщений⁴;
- англоязычной документации по международным финансовым (платежным) сообщениям, размещенным на официальном сайте ISO 20022⁴;
- переведенной на русский язык документации по международным финансовым (платежным) сообщениям⁴.

² Утверждаются на бумажном носителе, публикуются в электронном виде.

³ Утверждаются и публикуются в электронном виде.

⁴ Публикуются в электронном виде.

СТО БР НПС-1.0-2017

8. Управление Стандартами ISO 20022 НПС

Управление Стандартами ISO 20022 НПС осуществляется Центром компетенции Банка России по разработке, внедрению и сопровождению стандартов финансовых сообщений на основе ISO 20022 (далее – Центр компетенции).

Центр компетенции взаимодействует со структурными подразделениями Банка России, федеральными органами исполнительной власти Российской Федерации, профессиональными объединениями участников рынка, национальными и международными комитетами по стандартизации, Уполномоченной организацией по ведению международного Стандарта ISO 20022, центральными (национальными) банками государств – участников интеграционных объединений с Российской Федерацией, Евразийской экономической комиссией, а также другими организациями, занимающимися в том числе вопросами применения финансовых сообщений, разработанных на основе Стандарта ISO 20022.

Центр компетенции обладает специализированной автоматизированной системой с необходимым набором функций для осуществления разработки, ведения и публикации Стандартов ISO 20022 НПС, тестовой площадкой для апробации вносимых в них изменений, а также обеспечивает сопровождение специализированного портала Банка России по Стандартам ISO 20022 НПС в сети Интернет.

9. Изменения Стандартов ISO 20022 НПС

Параметры международных финансовых сообщений, разработанных на основе Стандарта ISO 20022, обновляются не чаще одного раза в год, при этом действие предыдущих версий не прекращается, требование о преемственности новой версии по отношению к предыдущей (“сверху вниз”) не устанавливается.

Стандарты ISO 20022 НПС основаны на последней версии стандартов международных финансовых (платежных) сообщений, которая соответствует потребностям участников перевода денежных средств в НПС в долгосрочной перспективе.

В Стандарте ISO 20022 присутствует механизм включения изменений в параметры финансовых сообщений без изменения версии с использованием блока реквизитов “Supplementary Data” (“Дополнительные данные”). Национальная практика может отражаться в сообщениях, включенных в состав Стандартов ISO 20022 НПС, с использованием данного механизма.

Изменения в Стандарты ISO 20022 НПС также вносятся на ежегодной основе в отсутствие требований законодательства, влияющих на установление иных сроков внесения изменений.

В случае обоснованной необходимости возможен переход к новой версии международных финансовых (платежных) сообщений, при этом участники должны быть оповещены о принятии новой версии не менее чем за шесть месяцев до даты ее принятия.

10. Обучение Стандартам ISO 20022 НПС

В целях подготовки к переходу на Стандарт ISO 20022 в НПС Банк России разработал и реализует программу обучения.

Программа предназначена для руководителей и специалистов операционных служб, казначейств и ИТ-структур банков, коммерческих организаций и органов государственной власти.

Программа включает в себя вводный курс, предметные тематические курсы по Стандартам ISO 20022 НПС, а также практические занятия.

Полная информация по программе опубликована на сайте Банка России в подразделе “Проект внедрение Стандарта ISO 20022” раздела “Национальная платежная система”.



Банк России

Центральный банк Российской Федерации



№ 28

17 марта 2017

Нормативные акты
и оперативная
информация

**ВЕСТНИК
БАНКА
РОССИИ**

Москва



Вестник Банка России
№ 28 (1862)
17 марта 2017

**Редакционный совет изданий
Банка России:**

Председатель совета

Г.И. Лунтовский

Заместитель председателя совета

В.А. Поздышев

Члены совета:

В.В. Чистюхин, Н.Ю. Иванова, А.С. Бакина,

А.Г. Гузнов, И.А. Дмитриев,

Е.В. Прокунина, Л.А. Тяжельникова,

Е.Б. Федорова, Т.А. Забродина,

А.О. Борисенкова, М.А. Бездудный

Ответственный секретарь совета

Е.Ю. Клюева

Учредитель

Центральный банк Российской Федерации

107016, Москва, ул. Неглинная, 12

Адрес официального сайта Банка России:

<http://www.cbr.ru>

Тел. 8 (495) 771-43-73,

факс 8 (495) 623-83-77,

e-mail: mvg@cbr.ru

Издатель и распространитель: ЗАО “АЭИ “ПРАЙМ”

119021, Москва, Зубовский бул., 4

Тел. 8 (495) 974-76-64,

факс 8 (495) 637-45-60,

e-mail: sales01@1prime.ru, www.1prime.ru

Отпечатано в ООО “ЛБЛ Маркетинг Про”

125080, Москва, Ленинградское ш., 46/1

Издание зарегистрировано Федеральной службой по надзору
в сфере связи, информационных технологий и массовых коммуникаций.
Регистрационный номер ПИ № ФС77-47238

© **Центральный банк Российской Федерации, 1994**