

информационные сообщения	2
наличное денежное обращение	8
Структура наличной денежной массы в обращении по состоянию на 1 января 2013 года	8
аналитические материалы	10
Состояние внутреннего финансового рынка в декабре 2012 года	10
кредитные организации	24
Приказ Банка России от 23.01.2013 № ОД-36	24
Сообщение о признании несостоявшимся выпуска ценных бумаг ОАО Банк “Западный”	25
Сообщение об аннулировании государственной регистрации выпуска ценных бумаг ОАО Банк “Западный”	25
Объявление временной администрации по управлению ООО КБ “ТРАСТОВЫЙ БАНК”	25
Информация о финансовом состоянии ООО КБ “ТРАСТОВЫЙ БАНК”	26
ставки денежного рынка	27
Сообщение Банка России	27
Показатели ставок межбанковского рынка с 21 по 25 января 2013 года	28
Ставки кредитных организаций России по кредитам нефинансовым организациям и депозитам физических лиц в российских рублях	30
внутренний финансовый рынок	31
валютный рынок	31
Официальные курсы иностранных валют, устанавливаемые Банком России	31
Показатели биржевых торгов за период с 21 по 25 января 2013 года	32
рынок драгоценных металлов	33
Динамика учетных цен на драгоценные металлы	33
рынок ГКО—ОФЗ—ОБР	33
Основные характеристики обращающихся выпусков ГКО—ОФЗ по состоянию на 25 января 2013 года	33

ИНФОРМАЦИЯ

Департамент внешних и общественных связей Банка России сообщает, что к кредитным организациям, отвечающим требованию Банка России по уровню рейтинга, предъявляемому для поручителей по кредитам Банка России, предоставляемым в соответствии с Положением Банка России от 12.11.2007 № 312-П "О порядке предоставления Банком России кредитным организациям кредитов, обеспеченных активами или поручительствами", по состоянию на 24 января 2013 года относятся:

№ п/п	Рег. №	Наименование кредитной организации – резидента Российской Федерации
1	2	3
1	1326	ОТКРЫТОЕ АКЦИОНЕРНОЕ ОБЩЕСТВО "АЛЬФА-БАНК" (ОАО "АЛЬФА-БАНК")
2	2748	Акционерный коммерческий банк "Банк Москвы" (открытое акционерное общество) (ОАО "Банк Москвы")
3	1000	Банк ВТБ (открытое акционерное общество) (ОАО Банк ВТБ)
4	354	"Газпромбанк" (Открытое акционерное общество) (ГПБ (ОАО))
5	1	Закрытое акционерное общество "ЮниКредит Банк" (ЗАО ЮниКредит Банк)
6	3292	Закрытое акционерное общество "Райффайзенбанк" (ЗАО "Райффайзенбанк")
7	3340	открытое акционерное общество "Российский Банк поддержки малого и среднего предпринимательства" (ОАО "МСП Банк")
8	1481	Открытое акционерное общество "Сбербанк России" (ОАО "Сбербанк России")
9	3338	Закрытое акционерное общество "Коммерческий банк ДельтаКредит" (ЗАО "КБ ДельтаКредит")
10	2289	Закрытое акционерное общество "Банк Русский Стандарт" (ЗАО "Банк Русский Стандарт")
11	3349	Открытое акционерное общество "Российский Сельскохозяйственный банк" (ОАО "Россельхозбанк")
12	3287	Открытое акционерное общество "Всероссийский банк развития регионов" (ОАО "ВБРР")
13	3311	Закрытое акционерное общество "КРЕДИТ ЕВРОПА БАНК" (ЗАО "КРЕДИТ ЕВРОПА БАНК")
14	1623	Банк ВТБ 24 (закрытое акционерное общество) (ВТБ 24 (ЗАО))
15	1792	Общество с ограниченной ответственностью "Русфинанс Банк" (ООО "Русфинанс Банк")
16	2766	Открытое акционерное общество "ОТП Банк" (ОАО "ОТП Банк")
17	3344	Коммерческий Банк "Московское ипотечное агентство" (Открытое Акционерное Общество) (КБ "МИА" (ОАО))
18	3016	Открытое акционерное общество "Нордеа Банк" (ОАО "Нордеа Банк")
19	2272	Акционерный коммерческий банк "РОСБАНК" (открытое акционерное общество) (ОАО АКБ "РОСБАНК")
20	2590	Акционерный коммерческий банк "АК БАРС" (открытое акционерное общество) (ОАО "АК БАРС" БАНК)
21	2142	Открытое Акционерное Общество "ТрансКредитБанк" (ОАО "ТрансКредитБанк")
22	2306	Акционерный коммерческий банк "Абсолют Банк" (закрытое акционерное общество) (АКБ "Абсолют Банк" (ЗАО))
23	2275	Открытое акционерное общество "БАНК УРАЛСИБ" (ОАО "УРАЛСИБ")
24	2268	Открытое акционерное общество "МТС-Банк" (ОАО "МТС-Банк")
25	2209	Открытое акционерное общество "НОМОС-БАНК" ("НОМОС-БАНК" (ОАО))
26	3251	Открытое акционерное общество "Промсвязьбанк" (ОАО "Промсвязьбанк")
27	1776	Открытое акционерное общество Коммерческий банк "Петрокоммерц" (ОАО Банк "Петрокоммерц")
28	1971	ХАНТЫ-МАНСИЙСКИЙ БАНК ОТКРЫТОЕ АКЦИОНЕРНОЕ ОБЩЕСТВО (ОАО ХАНТЫ-МАНСИЙСКИЙ БАНК)
29	1439	Открытое акционерное общество Банк "Возрождение" (Банк "Возрождение" (ОАО))
30	3255	Банк ЗЕНИТ (открытое акционерное общество) (ОАО Банк ЗЕНИТ)
31	316	Общество с ограниченной ответственностью "Хоум Кредит энд Финанс Банк" (ООО "ХКФ Банк")

№ п/п	Рег. №	Наименование кредитной организации — резидента Российской Федерации
1	2	3
32	436	ОТКРЫТОЕ АКЦИОНЕРНОЕ ОБЩЕСТВО "БАНК "САНКТ-ПЕТЕРБУРГ" (ОАО "Банк "Санкт-Петербург")
33	323	Открытое акционерное общество "МДМ Банк" (ОАО "МДМ Банк")
34	2402	АКЦИОНЕРНЫЙ КОММЕРЧЕСКИЙ БАНК "ЕВРОФИНАНС МОСНАРБАНК" (открытое акционерное общество) (ОАО АКБ "ЕВРОФИНАНС МОСНАРБАНК")
35	843	открытое акционерное общество "Дальневосточный банк" (ОАО "Дальневосточный банк")
36	1978	"МОСКОВСКИЙ КРЕДИТНЫЙ БАНК" (открытое акционерное общество) (ОАО "МОСКОВСКИЙ КРЕДИТНЫЙ БАНК")
37	3137	Акционерный коммерческий банк "РосЕвроБанк" (открытое акционерное общество) (АКБ "РосЕвроБанк" (ОАО))
38	2210	АКЦИОНЕРНЫЙ КОММЕРЧЕСКИЙ БАНК "ТРАНСКАПИТАЛБАНК" (ЗАКРЫТОЕ АКЦИОНЕРНОЕ ОБЩЕСТВО) ("ТКБ" (ЗАО))
39	2225	открытое акционерное общество коммерческий банк "Центр-инвест" (ОАО КБ "Центр-инвест")
40	2495	"ИНГ БАНК (ЕВРАЗИЯ) ЗАО" (ЗАКРЫТОЕ АКЦИОНЕРНОЕ ОБЩЕСТВО) (("ИНГ БАНК (ЕВРАЗИЯ) ЗАО")
41	964	Государственная корпорация "Банк развития и внешнеэкономической деятельности (Внешэкономбанк)" (Внешэкономбанк)
42	2216	Закрытое акционерное общество "Банк Интеза" (ЗАО "Банк Интеза")
43	2557	Закрытое акционерное общество коммерческий банк "Ситибанк" (ЗАО КБ "Ситибанк")
44	3390	Закрытое акционерное общество "Натиксис Банк" ("Натиксис Банк (ЗАО)")
45	3307	Закрытое акционерное общество "Данске банк" (ЗАО "Данске банк")
46	3407	"БНП ПАРИБА Банк" Закрытое акционерное общество ("БНП ПАРИБА" ЗАО)
47	1942	Закрытое акционерное общество коммерческий банк "ГЛОБЭКС" (ЗАО "ГЛОБЭКСБАНК")
48	2403	Акционерный банк "ГПБ-Ипотека" (Открытое акционерное общество) (АБ "ГПБ-Ипотека" (ОАО))
49	3235	Открытое акционерное общество "СЭБ Банк" (ОАО "СЭБ Банк")
50	2707	Коммерческий Банк "ЛОКО-Банк" (закрытое акционерное общество) (КБ "ЛОКО-Банк" (ЗАО))
51	3316	Закрытое акционерное общество "Джии Мани Банк" (ЗАО "Джии Мани Банк")
52	485	АКЦИОНЕРНЫЙ КОММЕРЧЕСКИЙ БАНК "ЧЕЛИНДБАНК" (открытое акционерное общество) (ОАО "ЧЕЛИНДБАНК")
53	1966	Открытое акционерное общество "НБД-Банк" (ОАО "НБД-Банк")
54	705	открытое акционерное общество "Акционерный коммерческий банк содействия коммерции и бизнесу" (ОАО "СКБ-банк")
55	3330	Закрытое акционерное общество "Денизбанк Москва" (ЗАО "Денизбанк Москва")
56	1460	Открытое акционерное общество "Восточный экспресс банк" (ОАО КБ "Восточный")
57	3360	открытое акционерное общество "Краснодарский краевой инвестиционный банк" (ОАО "Крайинвестбанк")
58	1470	Межрегиональный коммерческий банк развития связи и информатики (открытое акционерное общество) (ОАО АКБ "Связь-Банк")
59	328	Открытое акционерное общество "Акционерный Банк "РОССИЯ" (ОАО "АБ "РОССИЯ")
60	3290	"Эйч-эс-би-си Банк (РР)" (Общество с ограниченной ответственностью) (ООО "Эйч-эс-би-си Банк (РР)")
61	2312	Акционерный коммерческий банк "РОССИЙСКИЙ КАПИТАЛ" (открытое акционерное общество) (АКБ "РОССИЙСКИЙ КАПИТАЛ" (ОАО))
62	3494	Закрытое акционерное общество "Сумитомо Мицуи Рус Банк" (ЗАО "СМБСР Банк")
63	1680	Закрытое акционерное общество "Креди Агриколь Корпоративный и Инвестиционный Банк" (Креди Агриколь КИБ ЗАО)
64	3466	Акционерный Коммерческий Банк "Национальный Клиринговый Центр" (Закрытое акционерное общество) (ЗАО АКБ "Национальный Клиринговый Центр")

ОФИЦИАЛЬНОЕ СООБЩЕНИЕ о регламенте проведения операций прямого РЕПО с Банком России

28 января 2013 года						
Вид РЕПО	Временной регламент		Код расчетов	Заключение	Исполнение 1-й части	Исполнение 2-й части
Аукцион РЕПО* со сроком 1 день	Сбор заявок	10:45–11:15	S0, Z0, Rb	28.01.2013	28.01.2013	29.01.2013
	Ввод ставки отсечения	11:30–12:40				
Аукцион РЕПО со сроком 350 дней	Сбор заявок	12:45–13:15	S02	28.01.2013	30.01.2013	15.01.2014
	Ввод ставки отсечения	13:30–14:30				
Сессия РЕПО по фиксированной ставке		14:00–14:30	S0, Z0, Rb	28.01.2013	28.01.2013	29.01.2013
Аукцион РЕПО* со сроком 1 день	Сбор заявок	14:45–15:15	S0, Z0, Rb	28.01.2013	28.01.2013	29.01.2013
	Ввод ставки отсечения	15:30–17:00				
Сессия РЕПО по фиксированной ставке		16:00–17:30	S0, Z0, Rb	28.01.2013	28.01.2013	29.01.2013
29 января 2013 года ¹						
(В случае принятия решения о проведении аукциона РЕПО со сроком 7 дней)**						
Вид РЕПО	Временной регламент		Код расчетов	Заклучение	Исполнение 1-й части	Исполнение 2-й части
Аукцион РЕПО* со сроком 1 день	Сбор заявок	10:45–11:15	S0, Z0, Rb	29.01.2013	29.01.2013	30.01.2013
	Ввод ставки отсечения	11:30–12:40				
Аукцион РЕПО со сроком 7 дней	Сбор заявок	12:45–13:15	S01	29.01.2013	30.01.2013	06.02.2013
	Ввод ставки отсечения	13:30–14:30				
Сессия РЕПО по фиксированной ставке		14:00–14:30	S0, Z0, Rb	29.01.2013	29.01.2013	30.01.2013
Аукцион РЕПО* со сроком 1 день	Сбор заявок	14:45–15:15	S0, Z0, Rb	29.01.2013	29.01.2013	30.01.2013
	Ввод ставки отсечения	15:30–17:00				
Сессия РЕПО по фиксированной ставке		16:00–17:30	S0, Z0, Rb	29.01.2013	29.01.2013	30.01.2013
29 января 2013 года ²						
(В случае принятия решения о проведении депозитного аукциона со сроком 7 дней)**						
Вид РЕПО	Временной регламент		Код расчетов	Заклучение	Исполнение 1-й части	Исполнение 2-й части
Аукцион РЕПО* со сроком 1 день	Сбор заявок	10:45–11:15	S0, Z0, Rb	29.01.2013	29.01.2013	30.01.2013
	Ввод ставки отсечения	11:30–12:55				
Сессия РЕПО по фиксированной ставке		12:30–14:30	S0, Z0, Rb	29.01.2013	29.01.2013	30.01.2013
Аукцион РЕПО* со сроком 1 день	Сбор заявок	14:45–15:15	S0, Z0, Rb	29.01.2013	29.01.2013	30.01.2013
	Ввод ставки отсечения	15:30–17:00				
Сессия РЕПО по фиксированной ставке		16:00–17:30	S0, Z0, Rb	29.01.2013	29.01.2013	30.01.2013
30 января 2013 года						
Вид РЕПО	Временной регламент		Код расчетов	Заклучение	Исполнение 1-й части	Исполнение 2-й части
Аукцион РЕПО* со сроком 1 день	Сбор заявок	10:45–11:15	S0, Z0, Rb	30.01.2013	30.01.2013	31.01.2013
	Ввод ставки отсечения	11:30–12:55				
Сессия РЕПО по фиксированной ставке		12:30–14:30	S0, Z0, Rb	30.01.2013	30.01.2013	31.01.2013
Аукцион РЕПО* со сроком 1 день	Сбор заявок	14:45–15:15	S0, Z0, Rb	30.01.2013	30.01.2013	31.01.2013
	Ввод ставки отсечения	15:30–17:00				
Сессия РЕПО по фиксированной ставке		16:00–17:30	S0, Z0, Rb	30.01.2013	30.01.2013	31.01.2013
31 января 2013 года						
Вид РЕПО	Временной регламент		Код расчетов	Заклучение	Исполнение 1-й части	Исполнение 2-й части
Аукцион РЕПО* со сроком 1 день	Сбор заявок	10:45–11:15	S0, Z0, Rb	31.01.2013	31.01.2013	01.02.2013
	Ввод ставки отсечения	11:30–12:55				
Сессия РЕПО по фиксированной ставке		12:30–14:30	S0, Z0, Rb	31.01.2013	31.01.2013	01.02.2013
Аукцион РЕПО* со сроком 1 день	Сбор заявок	14:45–15:15	S0, Z0, Rb	31.01.2013	31.01.2013	01.02.2013
	Ввод ставки отсечения	15:30–17:00				
Сессия РЕПО по фиксированной ставке		16:00–17:30	S0, Z0, Rb	31.01.2013	31.01.2013	01.02.2013
1 февраля 2013 года						
Вид РЕПО	Временной регламент		Код расчетов	Заклучение	Исполнение 1-й части	Исполнение 2-й части
Аукцион РЕПО* со сроком 3 дня	Сбор заявок	10:45–11:15	S0, Z0, Rb	01.02.2013	01.02.2013	04.02.2013
	Ввод ставки отсечения	11:30–12:55				
Сессия РЕПО по фиксированной ставке		12:30–14:30	S0, Z0, Rb	01.02.2013	01.02.2013	04.02.2013
Аукцион РЕПО* со сроком 3 дня	Сбор заявок	14:45–15:15	S0, Z0, Rb	01.02.2013	01.02.2013	04.02.2013
	Ввод ставки отсечения	15:30–17:00				
Сессия РЕПО по фиксированной ставке		16:00–17:30	S0, Z0, Rb	01.02.2013	01.02.2013	04.02.2013

* Аукцион прямого РЕПО и прямого внебиржевого РЕПО с Банком России.

** Информация о проведении аукциона прямого РЕПО со сроком 7 дней будет опубликована на официальном сайте Банка России в сети Интернет (<http://www.cbr.ru>) до 18:00 по московскому времени 28 января 2013 года.

24.01.2013 г.

ИНФОРМАЦИЯ

Департамент внешних и общественных связей Банка России сообщает результаты мониторинга в январе 2013 г. максимальных процентных ставок (по вкладам в российских рублях) десяти кредитных организаций*, привлекающих наибольший объем депозитов физических лиц:

I декада января — 9,65%;

II декада января — 10,00%.

Сведения о динамике результатов мониторинга представлены в подразделе «Показатели деятельности кредитных организаций» раздела «Статистика» на официальном сайте Банка России.

22.01.2013 г.

ИНФОРМАЦИЯ

Департамент внешних и общественных связей Банка России сообщает, что объем международных резервов Российской Федерации по состоянию на 18 января 2013 года составил 530,4 млрд. долларов США против 526,4 млрд. долларов США на 11 января 2013 года.

24.01.2013 г.

ИНФОРМАЦИЯ

Департамент внешних и общественных связей Банка России сообщает, что объем денежной базы в узком определении на 21 января 2013 года составил 7518,0 млрд. рублей против 7639,7 млрд. рублей на 14 января 2013 года.

Денежная база в узком определении включает выпущенные в обращение Банком России наличные деньги (с учетом остатков средств в кассах кредитных организаций) и остатки на счетах обязательных резервов по привлеченным кредитными организациями средствам в национальной валюте, депонируемых в Банке России.

25.01.2013 г.

ОФИЦИАЛЬНОЕ СООБЩЕНИЕ

о проведении ломбардного кредитного аукциона и аукциона прямого РЕПО

Департамент внешних и общественных связей Банка России сообщает, что Банк России принял решение о проведении 29 января 2013 года ломбардного кредитного аукциона и аукциона прямого РЕПО на срок 1 неделя.

Дата проведения аукционов	Дата предоставления средств	Дата возврата средств
29.01.2013	30.01.2013	06.02.2013

28.01.2013 г.

* СБЕРБАНК РОССИИ (1481) — www.sbrf.ru, ВТБ 24 (1623) — www.vtb24.ru, БАНК МОСКВЫ (2748) — www.bm.ru, РАЙФФАЙЗЕН-БАНК (3292) — www.raiffeisen.ru, ГАЗПРОМБАНК (354) — www.gazprombank.ru, РУССКИЙ СТАНДАРТ (2289) — www.rsb.ru, АЛЬФА-БАНК (1326) — www.alfabank.ru, ХКФ БАНК (316) — www.homecredit.ru, ПРОМСВЯЗЬБАНК (3251) — www.psbank.ru, РОССЕЛЬХОЗ-БАНК (3349) — www.rshb.ru. Мониторинг проведен Департаментом банковского надзора Банка России с использованием информации, представленной на указанных Web-сайтах. Публикуемый показатель является индикативным.

О выпуске в обращение памятных монет из драгоценных и недрагоценных металлов

Департамент внешних и общественных связей Банка России сообщает, что 23 января 2013 года Банк России выпускает в обращение памятные монеты из драгоценных металлов:

- серебряные номиналом 3, 25 и золотые номиналом 50, 10 000 рублей серии “XXVII Всемирная летняя Универсиада 2013 года в г. Казани”

и в рамках эмиссионной программы монеты из недрагоценных металлов:

- две монеты номиналом 10 рублей, посвященные XXVII Всемирной летней Универсиаде 2013 года в г. Казани.

Описание монет из драгоценных металлов

Серебряная монета номиналом 3 рубля (масса драгоценного металла в чистоте — 31,1 г, проба сплава — 925, каталожный номер — 5111-0249), серебряная монета номиналом 25 рублей (масса драгоценного металла в чистоте — 155,5 г, проба сплава — 925, каталожный номер — 5115-0080), золотая монета номиналом 50 рублей (масса драгоценного металла в чистоте — 7,78 г, проба — 999, каталожный номер — 5216-0090) и золотая монета номиналом 10 000 рублей (масса драгоценного металла в чистоте — 1 кг, проба — 999, каталожный номер — 5221-0022) серии “XXVII Всемирная летняя Универсиада 2013 года в г. Казани” имеют форму круга диаметром соответственно 39,0; 60,0; 22,6 и 100,0 мм.

С лицевой и оборотной сторон монет по окружности имеется выступающий кант.

На лицевой стороне монет в круге, обрамленном бусовым ободком, расположено рельефное изображение эмблемы Банка России — двуглавого орла с опущенными крыльями, под ним надпись полукругом “БАНК РОССИИ”, а также по окружности имеются надписи, разделенные точками: номинал монет — “ТРИ РУБЛЯ”, “ДВАДЦАТЬ ПЯТЬ РУБЛЕЙ”, “ПЯТЬДЕСЯТ РУБЛЕЙ”, “ДЕСЯТЬ ТЫСЯЧ РУБЛЕЙ” соответственно — и год чеканки — “2013 г.”, между ними проставлены обозначение металла по Периодической системе элементов Д.И. Менделеева, проба сплава для монет номиналом 3 и 25 рублей, проба для монет номиналом 50 и 10 000 рублей, товарный знак Санкт-Петербургского монетного двора и масса драгоценного металла в чистоте.

На лицевой стороне золотой монеты номиналом 10 000 рублей в нижней части рядом с надписью, обозначающей массу драгоценного металла в чистоте, расположен порядковый номер монеты с указанием знака “№”.

На оборотных сторонах монет расположены:

- серебряной монеты номиналом 3 рубля — ограниченные кругом рельефные изображения спортсменки, несущей флаг, и Казанского кремля, имеются: слева от спортсменки надпись в четыре строки — “UNIVERSIADE KAZAN 2013 RUSSIA”, пять звездочек и эмблема XXVII Всемирной летней Универсиады 2013 года в г. Казани, надпись по окружности “XXVII ВСЕМИРНАЯ ЛЕТНЯЯ УНИВЕРСИАДА 2013 ГОДА В г. КАЗАНИ”;



- серебряной монеты номиналом 25 рублей — ограниченные кругом рельефные изображения борцов в момент схватки на фоне панорамы г. Казани, надпись в четыре строки — “UNIVERSIADE KAZAN 2013 RUSSIA”, пять звездочек и эмблема XXVII Всемирной летней Универсиады 2013 года в г. Казани, имеется: надпись по окружности “XXVII ВСЕМИРНАЯ ЛЕТНЯЯ УНИВЕРСИАДА 2013 ГОДА В г. КАЗАНИ”;



- золотой монеты номиналом 50 рублей — ограниченные кругом надпись в четыре строки — “UNIVERSIADE KAZAN 2013 RUSSIA”, пять звездочек и эмблема XXVII Всемирной летней Универсиады 2013 года в г. Казани на фоне беговой дорожки стадиона и панорамы г. Казани, имеется: надпись по окружности “XXVII ВСЕМИРНАЯ ЛЕТНЯЯ УНИВЕРСИАДА 2013 ГОДА В г. КАЗАНИ”;



- золотой монеты номиналом 10 000 рублей — ограниченные кругом рельефные изображения спортсменов различных видов спорта на фоне панорамы г. Казани, надпись в четыре строки — “UNIVERSIADE KAZAN 2013 RUSSIA” и пять звездочек, имеется: надпись по окружности “XXVII ВСЕМИРНАЯ ЛЕТНЯЯ УНИВЕРСИАДА 2013 ГОДА В Г. КАЗАНИ”.



Боковая поверхность монет рифленая. Монеты изготовлены: качеством “пруф”:

- серебряная монета номиналом 3 рубля;
 - серебряная монета номиналом 25 рублей;
 - золотая монета номиналом 50 рублей; качеством “пруф-лайк”;
 - золотая монета номиналом 10 000 рублей.
- Тираж:
- серебряной монеты номиналом 3 рубля — 7,5 тыс. штук;
 - серебряной монеты номиналом 25 рублей — 1,5 тыс. штук;
 - золотой монеты номиналом 50 рублей — 1,5 тыс. штук;
 - золотой монеты номиналом 10 000 рублей — 0,1 тыс. штук.

Описание монет из недрагоценных металлов

Монеты имеют форму круга желтого цвета диаметром 22,0 мм. На лицевых и обо-

ротных сторонах монет имеется выступающий кант по окружности, боковая поверхность монет имеет прерывистое рифление с чередующимися участками, имеющими разное количество рифов.

На лицевой стороне монет по окружности расположены надписи: в верхней части — “БАНК РОССИИ”, в нижней части — “2013”. Слева и справа расположены изображения ветви лавра и дуба соответственно. В центре расположены число “10” и надпись “РУБЛЕЙ” под ним, обозначающие номинал монет. Внутри цифры “0” имеется защитный элемент в виде числа “10” и надписи “РУБ”, наблюдаемых под разными углами зрения к плоскости монеты. В нижней части расположен товарный знак монетного двора.

На оборотных сторонах монет расположены:

- одной монеты — надпись в четыре строки — “UNIVERSIADE KAZAN 2013 RUSSIA”, пять звездочек и эмблема XXVII Всемирной летней Универсиады 2013 года в г. Казани;



- другой монеты — рельефное изображение талисмана XXVII Всемирной летней Универсиады 2013 года в г. Казани, надпись в четыре строки — “UNIVERSIADE KAZAN 2013 RUSSIA”, пять звездочек и эмблема XXVII Всемирной летней Универсиады 2013 года в г. Казани.



Тираж монет — по 10,0 млн. штук каждого вида.

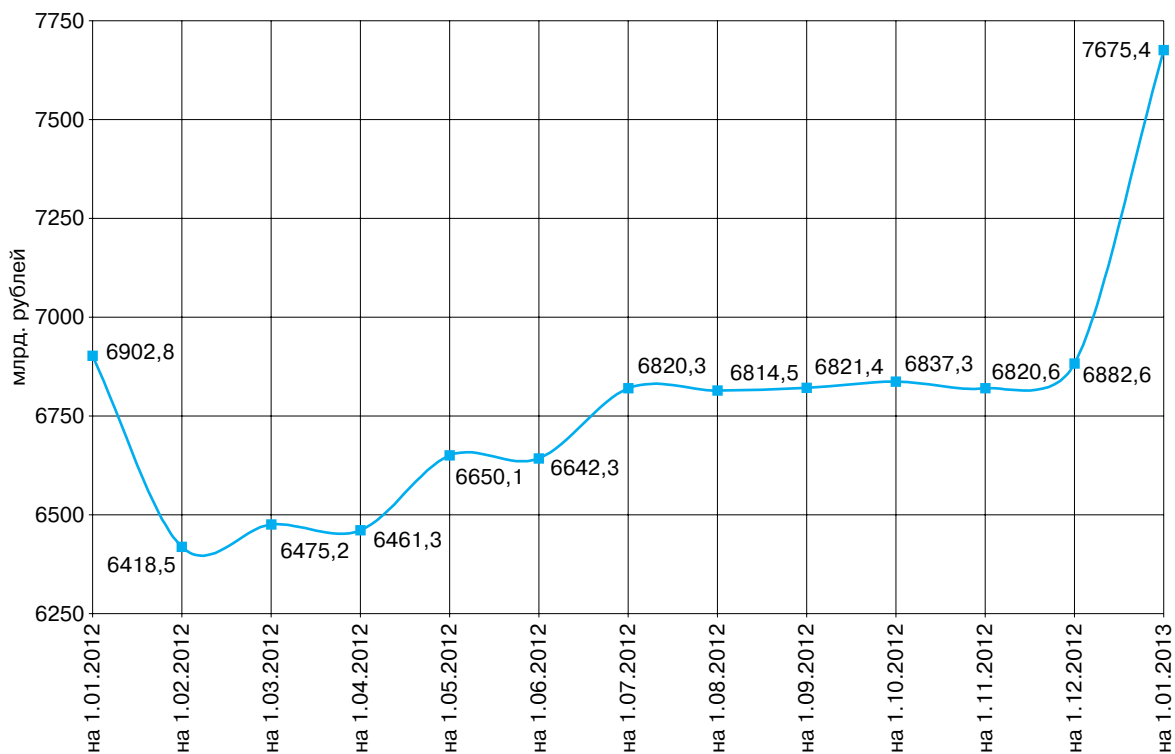
Выпускаемые монеты являются законным средством наличного платежа на территории Российской Федерации и обязательны к приему по номиналу во все виды платежей без всяких ограничений.

СТРУКТУРА НАЛИЧНОЙ ДЕНЕЖНОЙ МАССЫ В ОБРАЩЕНИИ ПО СОСТОЯНИЮ НА 1 ЯНВАРЯ 2013 ГОДА

Сумма, количество и удельный вес банкнот и монеты, находящихся в обращении

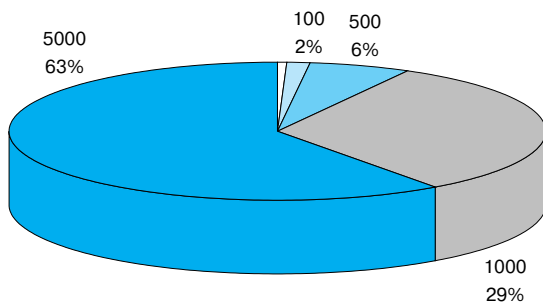
	Банкноты	Монета	Итого
Сумма (млрд. руб.)	7 616,2	59,2	7 675,4
Количество (млн. экз.)	6 492,0	54 111,5	60 603,5
Удельный вес по сумме (%)	99,2	0,8	100,0
Удельный вес по купюрам (%)	10,7	89,3	100,0
Изменение с 1.01.2012 (млрд. руб.)	761,9	10,7	772,6
Изменение с 1.01.2012 (%)	11,1	22,1	11,2

Изменение количества наличных денег в обращении

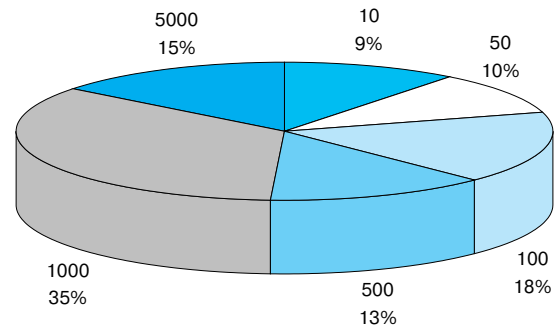


Материал
подготовлен
Департаментом
наличного
денежного
обращения

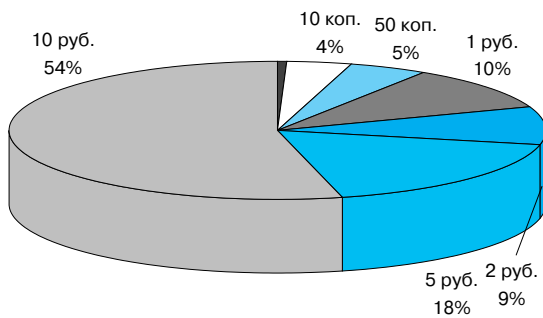
**Удельный вес отдельных купюр
в общей сумме банкнот**



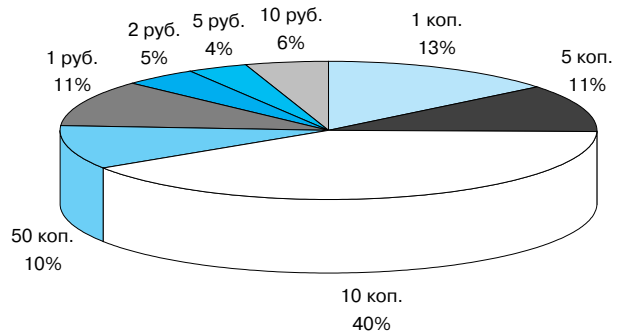
**Удельный вес отдельных купюр
в общем количестве банкнот**



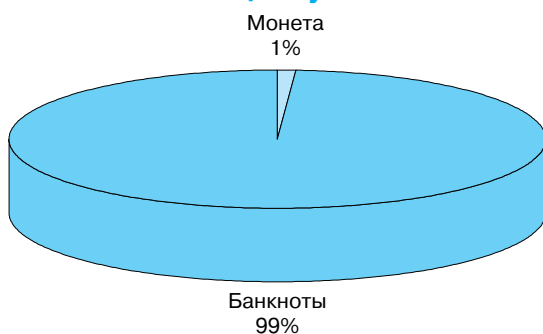
**Удельный вес отдельных монет
в общей сумме монет**



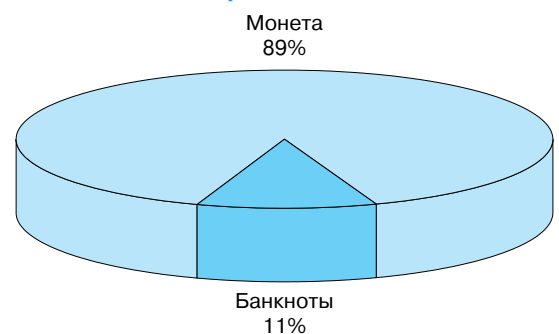
**Удельный вес отдельных монет
в общем количестве монет**



**Удельный вес банкнот и монет
в общей сумме**



**Удельный вес банкнот и монет
в общем количестве**



Примечание.

Удельный вес приведен с округлением.

Удельный вес банкнот номиналом 5, 10 и 50 рублей в общей сумме составляет менее 0,5%.

Удельный вес банкнот номиналом 5 рублей в общем количестве составляет менее 0,5%.

Удельный вес монет номиналом 1 копейка, 5 копеек и 25 рублей в общей сумме составляет менее 0,5%.

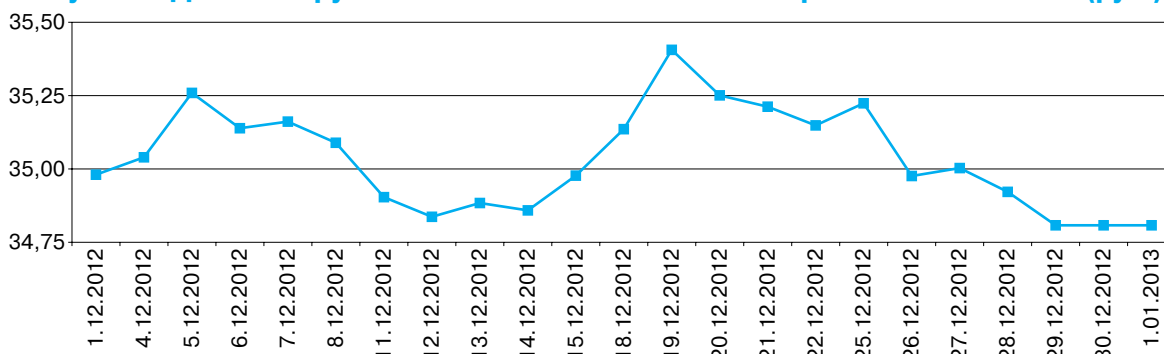
Удельный вес монет номиналом 25 рублей в общем количестве составляет менее 0,5%.

СОСТОЯНИЕ ВНУТРЕННЕГО ФИНАНСОВОГО РЫНКА В ДЕКАБРЕ 2012 ГОДА

Валютный рынок

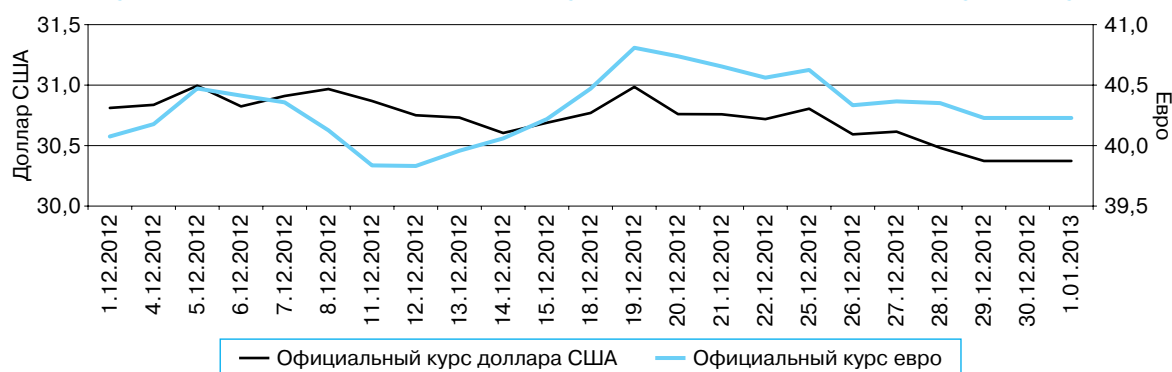
В декабре на внутреннем валютном рынке сохранялся баланс спроса и предложения иностранной валюты. Выраженная тенденция к укреплению или ослаблению национальной валюты отсутствовала. Банк России в анализируемый период не осуществлял интервенций на внутреннем валютном рынке.

Рисунок 1. Динамика рублевой стоимости бивалютной корзины Банка России (руб.)



В декабре курс доллара США к рублю имел слабую понижательную динамику, курс евро к рублю колебался в широком горизонтальном коридоре. По итогам декабря официальный курс доллара США к рублю снизился на 1,4% (до 30,3727 руб. за доллар США на 1.01.2013), курс евро к рублю повысился на 0,4% (до 40,2286 руб. за евро на ту же дату).

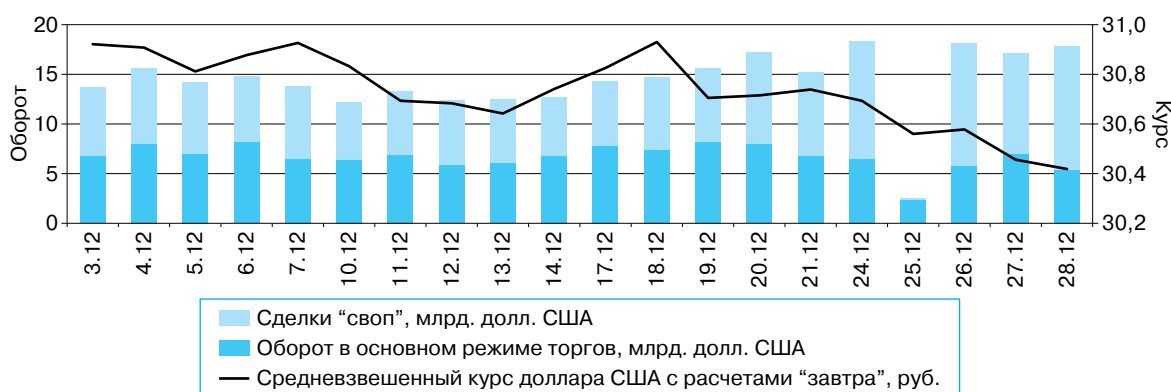
Рисунок 2. Динамика официальных курсов иностранных валют к рублю (руб.)



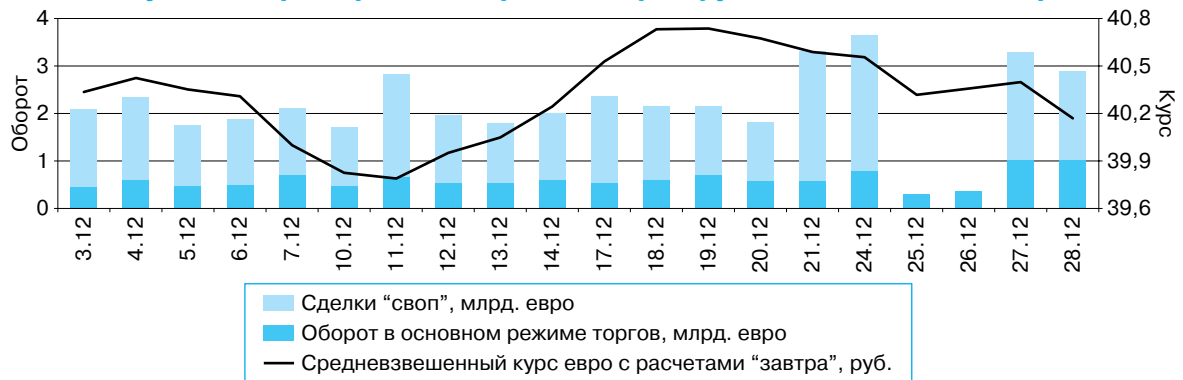
Активность участников внутреннего валютного рынка в декабре по сравнению с ноябрем заметно возросла.

Средний дневной биржевой оборот торгов по операциям рубль/доллар США в декабре по сравнению с предыдущим месяцем увеличился на 20,6% — до 14,3 млрд. долл. США, по операциям рубль/евро — на 9,9% (до 2,1 млрд. евро).

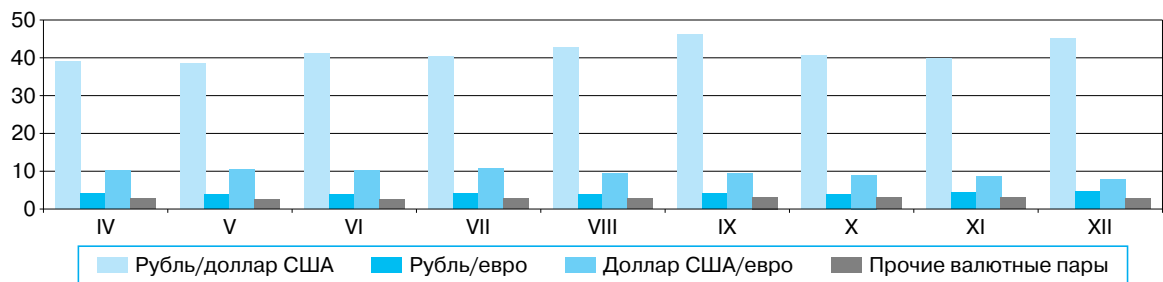
Рисунок 3. Характеристики торгов по доллару США к рублю на Московской Бирже



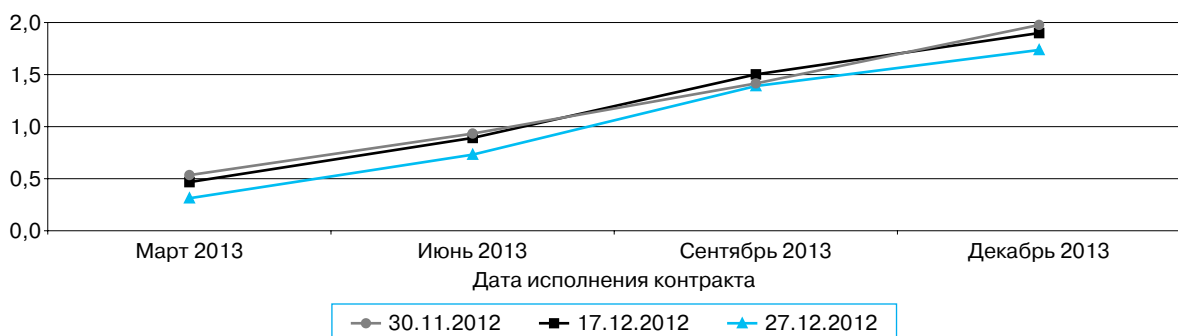
Материал подготовлен Департаментом исследований и информации при участии Сводного экономического департамента и Департамента операций на финансовых рынках

Рисунок 4. Характеристики торгов по евро к рублю на Московской Бирже

Общий средний дневной оборот межбанковских биржевых и внебиржевых кассовых конверсионных операций по всем валютным парам в пересчете на доллары США в декабре относительно ноября возрос на 7,9% (до 60,3 млрд. долл. США) за счет увеличения средневзвешенных оборотов по паре рубль/доллар США на 13,1% (до 45,0 млрд. долл. США) и по паре рубль/евро — на 8,5% (до 4,8 млрд. в долларовом эквиваленте). При этом сократился аналогичный показатель по паре доллар США/евро — на 10,1% (до 7,8 млрд. долл. США).

Рисунок 5. Средний дневной оборот межбанковских кассовых конверсионных операций в 2012 году (млрд. долл. США)

На срочном рынке Московской Биржи в последний торговый день месяца котировки срочных контрактов на доллар США с исполнением 15.03.2013 составляли 30,77 руб. за доллар, с исполнением 15.06.2013 — 31,19 руб. за доллар, с исполнением 15.09.2013 — 31,85 руб. за доллар. Динамика спредов между фьючерсными и текущими котировками доллара США к рублю свидетельствовала об ослаблении ожиданий участниками срочного валютного рынка роста номинального курса доллара США к концу месяца.

Рисунок 6. Фьючерсные спреды по контрактам на курс доллара США к рублю на срочном рынке Московской Биржи (руб.)

Денежный рынок

В соответствии с сезонными закономерностями за декабрь безличные банковские резервы (включающие средства кредитных организаций на корреспондентских, депозитных счетах и счетах обязательных резервов в Банке России) значительно увеличились (почти на 800 млрд. руб.) и на 1.01.2013 составили 2185,2 млрд. рублей. Средний дневной объем безна-

личных банковских резервов¹ в декабре увеличился до 1413,8 млрд. руб. по сравнению с 1259,7 млрд. руб. в ноябре.

Рисунок 7. Факторы изменения совокупных банковских резервов за декабрь 2012 года (млрд. руб.)*



* В соответствии с направлением их влияния на совокупные банковские резервы.

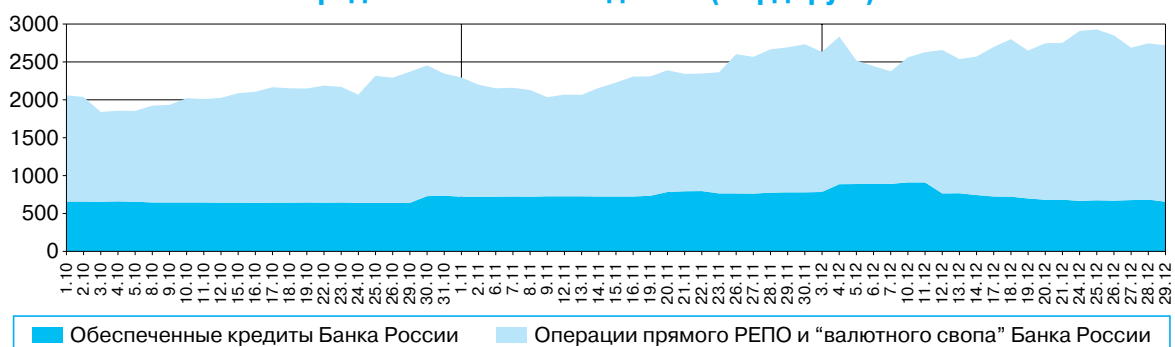
** Изменение требований Банка России к кредитным организациям по инструментам предоставления ликвидности и сальдо прямых покупок/продаж государственных ценных бумаг из портфеля Банка России.

Требования Банка России к кредитным организациям по инструментам предоставления ликвидности на 1.01.2013 составили 2718,1 млрд. руб. (на 1.12.2012 — 2733,7 млрд. рублей). Средний дневной размер указанных требований возрос с 2314,9 млрд. руб. в ноябре до 2678,5 млрд. руб. в декабре. В их структуре доля операций РЕПО и “валютный своп” составила 71,5%, доля обеспеченных кредитов² — 28,5% (в ноябре — 67,8 и 32,2% соответственно).

В декабре объем операций прямого РЕПО Банка России с кредитными организациями составил 15,0 трлн. руб. (в ноябре — 10,4 трлн. руб.), а объем сделок “валютный своп” — 38,1 млрд. долл. США и 11,6 млрд. евро (в ноябре — 3,4 млрд. долл. США и 2,8 млрд. евро). Объем ломбардных кредитов за месяц составил 28,9 млрд. руб., кредитов под обеспечение золотом — 0,2 млрд. руб., кредитов под нерыночные активы или поручительства — 179,5 млрд. руб. (за ноябрь — 21,7; 0,3 и 93,2 млрд. руб. соответственно).

По решению Совета директоров Банка России с 11.12.2012 ставка по сделкам “валютный своп” снижена на 0,25 процентного пункта — до 6,5% годовых. При этом ставки по другим инструментам предоставления ликвидности оставлены без изменений.

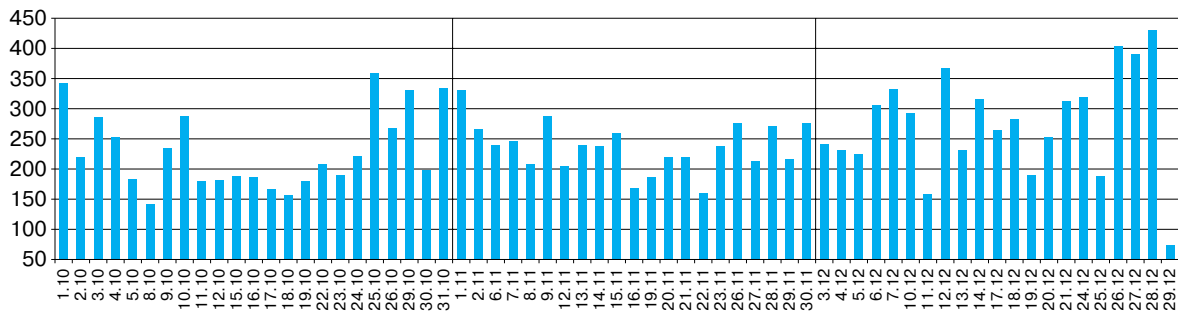
Рисунок 8. Требования Банка России к кредитным организациям по инструментам предоставления ликвидности (млрд. руб.)



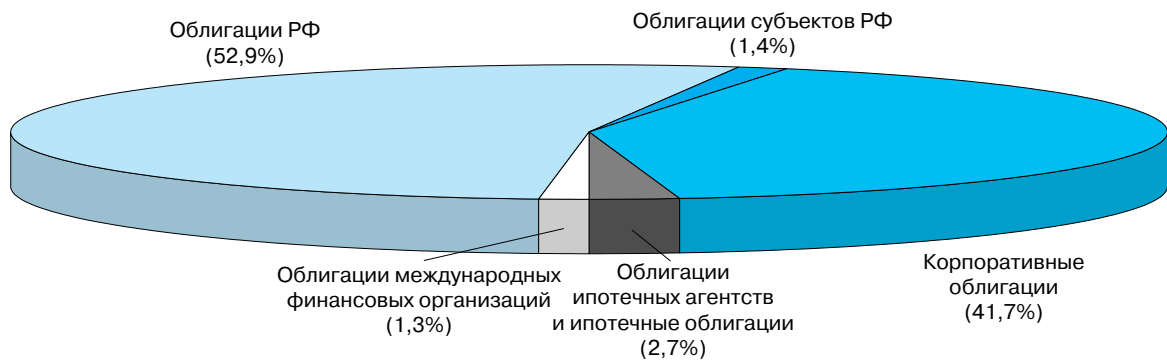
В декабре объем операций Банка России по предоставлению внутрисдневных кредитов составил 5,8 трлн. руб., по предоставлению кредитов овернайт — 41,4 млрд. руб. (в ноябре — 5,0 трлн. руб. и 18,8 млрд. руб. соответственно).

¹ Средние дневные значения совокупных банковских резервов, их отдельных компонентов, а также требований Банка России к кредитным организациям по инструментам предоставления ликвидности рассчитаны по рабочим дням по формуле средней хронологической.

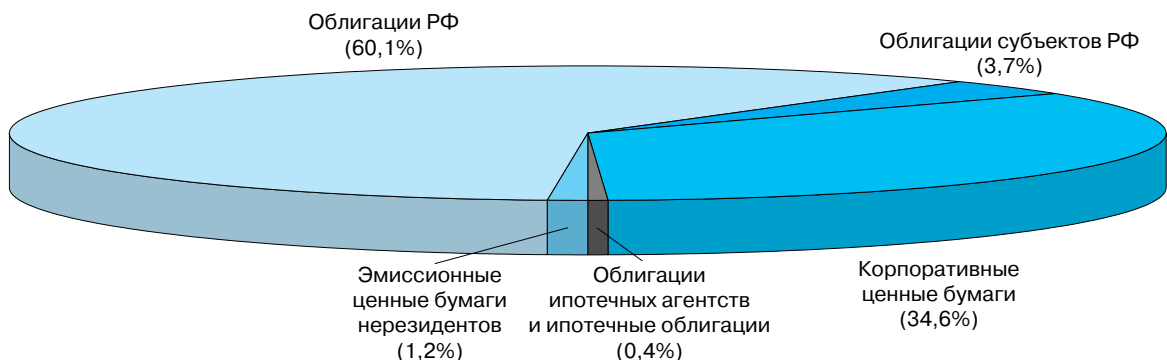
² Включая кредиты овернайт, ломбардные кредиты, кредиты под нерыночные активы или поручительства, кредиты под обеспечение золотом.

Рисунок 9. Объем внутрисдневных кредитов Банка России (млрд. руб.)

В декабре в структуре обеспечения по кредитам, предоставляемым в соответствии с Положением Банка России № 236-П (внутридневные кредиты, кредиты овернайт и ломбардные кредиты), и в сделках прямого РЕПО облигации Российской Федерации занимали более 50%, корпоративные облигации — более 30%.

Рисунок 10. Структура ценных бумаг, переданных кредитными организациями в обеспечение кредитов Банка России* в декабре 2012 года

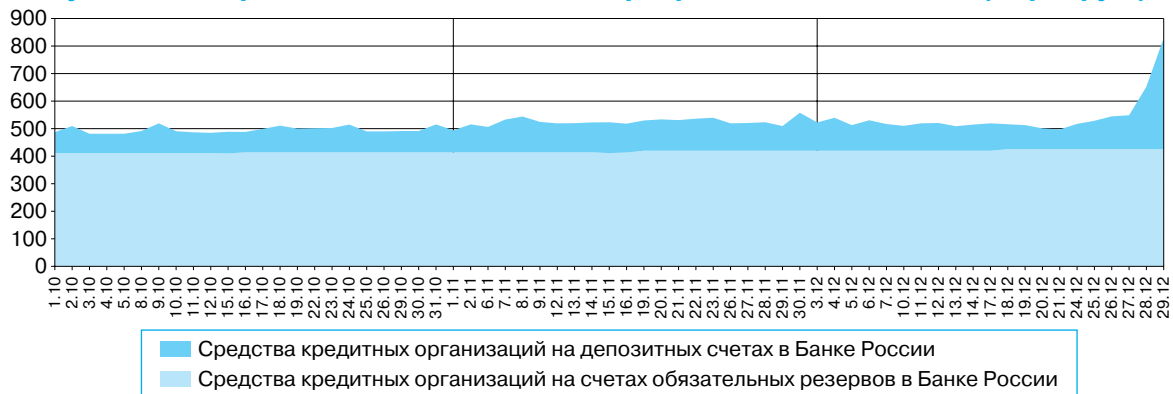
* В соответствии с Положением Банка России № 236-П.

Рисунок 11. Структура ценных бумаг, использованных кредитными организациями в операциях прямого РЕПО с Банком России* в декабре 2012 года

* Рассчитано по предварительным данным.

Объем операций на состоявшихся в декабре аукционах по размещению средств федерального бюджета на депозиты в коммерческих банках составил более 350 млрд. руб. (в ноябре — около 290 млрд. руб.).

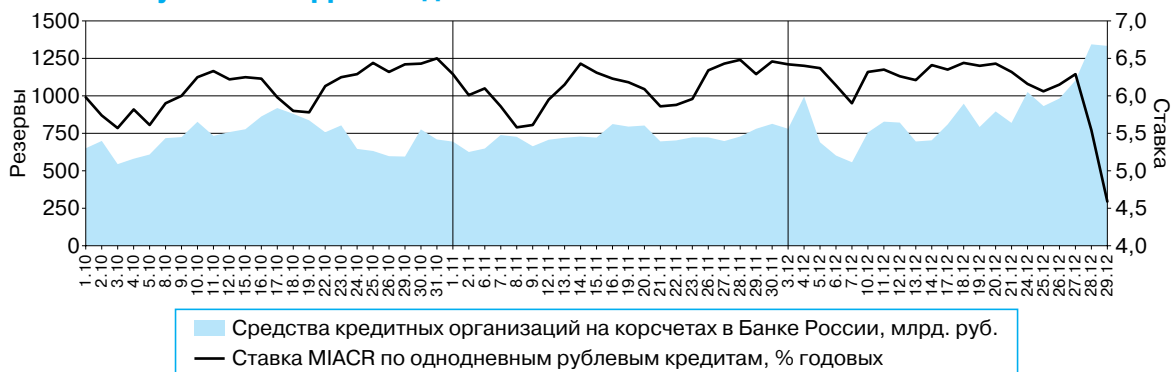
Средства кредитных организаций на депозитных счетах в Банке России увеличились со 138,3 млрд. руб. на 1.12.2012 до 403,3 млрд. руб. на 1.01.2013, а в среднем составили 112,3 млрд. руб. в декабре по сравнению со 107,4 млрд. руб. в ноябре. В декабре Банк России проводил ежедневно депозитные операции по фиксированным ставкам на стандартных условиях «овернайт», «том-некст», «до востребования» и по четвергам — на условии «том-1 месяц». По решению Совета директоров Банка России с 11.12.2012 ставка по этим операциям повышена с 4,25 до 4,50% годовых. В течение декабря депозитные аукционы на срок 1 неделя не проводились.

Рисунок 12. Операции Банка России по абсорбированию ликвидности (млрд. руб.)*

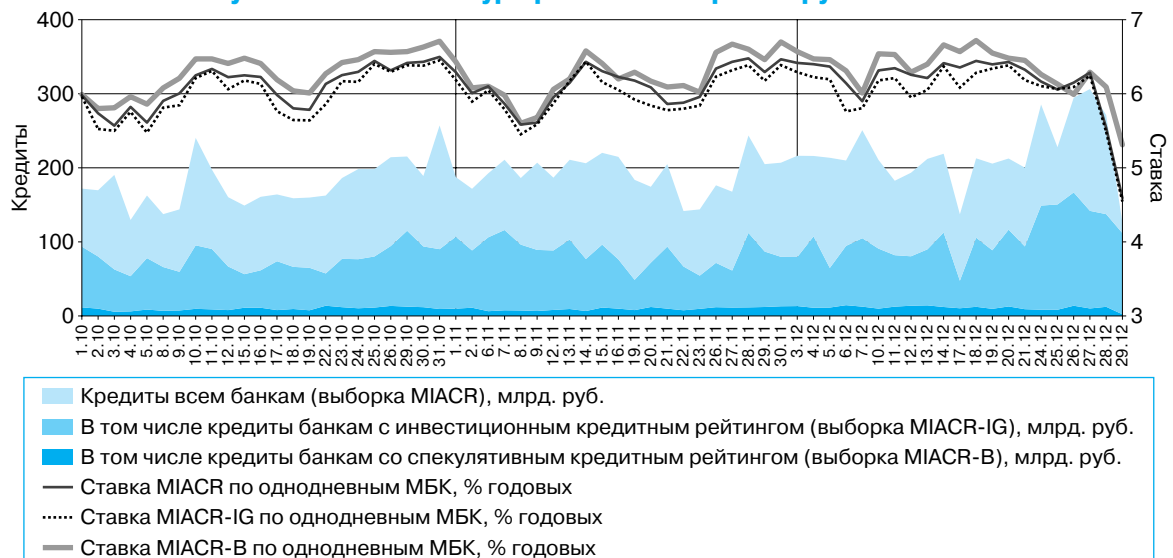
* Остатки на конец дня.

Средства кредитных организаций на счетах обязательных резервов в Банке России увеличились с 419,5 млрд. руб. на 1.12.2012 до 425,6 млрд. руб. на 1.01.2013. Объем усредняемых обязательных резервов, поддерживаемых кредитными организациями на корсчетах в Банке России, в период с 10.12.2012 по 10.01.2013 составил 569,5 млрд. руб. (в период с 10.11.2012 по 10.12.2012 — 563,3 млрд. рублей).

Остатки средств кредитных организаций на корреспондентских счетах в Банке России возросли с 827,4 млрд. руб. на 1.12.2012 до 1356,3 млрд. руб. на 1.01.2013, их средний дневной объем в декабре увеличился до 879,1 млрд. руб. по сравнению с 736,0 млрд. руб. в ноябре.

Рисунок 13. Корреспондентские счета в Банке России* и ставка MIACR

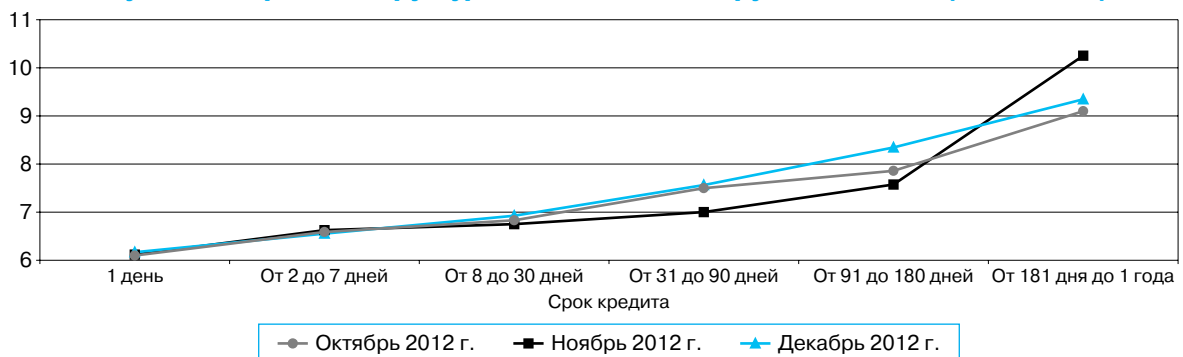
* Остатки на конец дня.

Рисунок 14. Конъюнктура российского рынка рублевых МБК

Ситуация на российском денежном рынке в декабре в целом оставалась стабильной. Среднемесячная ставка MIACR по однодневным рублевым МБК в декабре увеличилась по сравнению с ноябрем на 5 базисных пунктов и составила 6,2% годовых. Как и в предыдущем месяце, динамика ставок характеризовалась умеренной волатильностью. На протяжении большей части анализируемого периода ставка MIACR по однодневным рублевым МБК колебалась в диапазоне от 5,5 до 6,4% годовых (в ноябре — от 5,6 до 6,5% годовых).

В сегменте рублевых межбанковских кредитов на более длительные сроки большинство среднемесячных показателей ставок также повысилось. Среднемесячная ставка MIACR по кредитам на срок 8—30 дней возросла с 6,8% годовых в ноябре до 6,9% годовых в декабре, на срок 31—90 дней — с 7,0 до 7,6% годовых, на срок 91—180 дней — с 7,6 до 8,3% годовых. Ставка по кредитам на срок от 181 дня до 1 года снизилась с 10,3% годовых в ноябре до 9,3% годовых в декабре, на срок 2—7 дней — не изменилась по сравнению с предыдущим месяцем (6,6% годовых). Подобное изменение срочной структуры ставок МБК может свидетельствовать о том, что банки ожидают сохранения сложившегося уровня ставок или их дальнейшего роста в начале 2013 года.

Рисунок 15. Срочная структура ставок MIACR по рублевым МБК (% годовых)



Активность участников рынка МБК в декабре относительно ноября увеличилась, при этом опережающими темпами росли обороты операций предоставления МБК российским банкам, имеющим инвестиционный кредитный рейтинг. Средний дневной оборот рынка МБК по выборке MIACR в декабре составил 219 млрд. руб., что на 13,9% больше аналогичного показателя ноября. Обороты операций предоставления МБК российским банкам, имеющим инвестиционный кредитный рейтинг, в анализируемый период составили 94 млрд. руб. в день, что на 24,7% превышает аналогичный показатель ноября 2012 года.

Доля просроченной задолженности в общем объеме МБК, предоставленных российским банкам, осталась на уровне начала предыдущего месяца и по состоянию на 1.12.2012 составила 0,31%. Спред между среднемесячными ставками MIACR-B (фактическая ставка по кредитам, предоставленным российским банкам, имеющим спекулятивный кредитный рейтинг) и MIACR-IG (фактическая ставка по кредитам, предоставленным российским банкам, имеющим инвестиционный кредитный рейтинг) по однодневным кредитам составил в декабре 30 базисных пунктов (в ноябре — 22 базисных пункта).

Ставки валютных МБК, размещаемых российскими банками, в декабре определялись прежде всего конъюнктурой мирового денежного рынка. Ставка MIACR по однодневным МБК в долларах США в течение большей части декабря была равна 0,2% годовых.

Рынок ОФЗ

В рассматриваемый период состоялось пять аукционов по размещению выпусков ОФЗ-ПД на срок от 4,4 до 14,2 года, отношение спроса инвесторов к объему предложения составило от 0,8 до 5,8 раза по отдельным выпускам. Эмитент реализовал 71,7% (87,1 млрд. руб.) от суммарного номинального объема предложения (в ноябре было размещено облигаций на 88,5 млрд. руб. по номиналу).

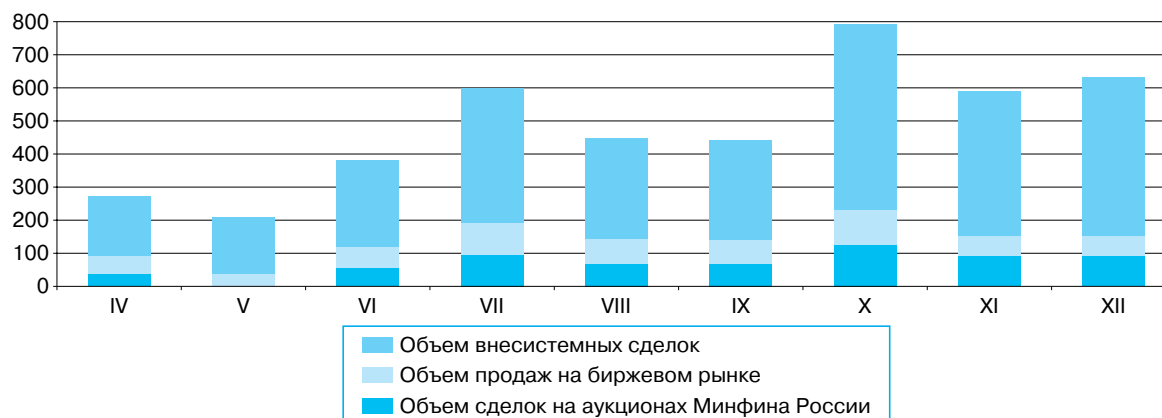
В декабре в соответствии с платежным графиком Минфин России выплатил 15,4 млрд. руб. в виде купонного дохода по 5 выпускам ОФЗ. По итогам месяца рыночный портфель гособлигаций возрос на 2,8% — до 3196,7 млрд. руб. по номиналу. Дюрация рыночного портфеля ОФЗ увеличилась на 26 дней и на конец декабря составила 4,3 года.

Объем сделок, заключенных с ОФЗ на Московской Бирже, в декабре по сравнению с ноябрем в основном режиме торгов уменьшился на 1% — до 59,8 млрд. руб., во внесистемном режиме — возрос на 10% — до 478,9 млрд. руб. по фактической стоимости.

Таблица 1. Параметры и результаты аукционов по размещению ОФЗ

Параметры выпусков					
Дата аукциона	5.12.2012	12.12.2012		19.12.2012	
Номер выпуска	26207	25080	26209	26207	26210
Объем предложения, млрд. руб.	25,0	20,0	30,0	16,5	30,0
Срок обращения, дней	5 173	1 589	3 507	5 159	2 548
Дата погашения	3.02.2027	19.04.2017	20.07.2022	3.02.2027	11.12.2019
Результаты аукционов					
Объем спроса по номиналу, млрд. руб.	22,55	98,48	172,90	12,74	39,96
Объем спроса по рыночной стоимости, млрд. руб.	24,59	97,87	178,83	13,83	40,44
Объем размещения по номиналу, млрд. руб.	9,09	19,99	30,00	6,56	21,44
Объем выручки, млрд. руб.	10,35	20,95	32,73	7,46	21,79
Цена отсечения, % от номинала	111,31	103,67	106,20	111,01	101,56
Средневзвешенная цена, % от номинала	111,47	103,83	106,34	111,06	101,66
Доходность по цене отсечения, % годовых	7,00	6,52	6,83	7,03	6,62
Доходность по средневзвешенной цене, % годовых	6,99	6,48	6,81	7,03	6,61
Премия (+) / дисконт (-) к доходности выпуска на вторичном рынке, базисных пунктов	-4	-3	-8	1	-

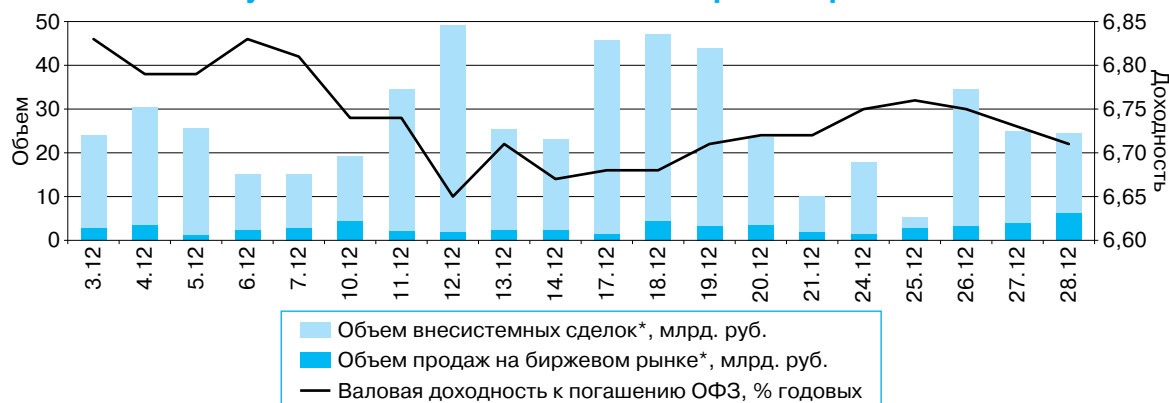
Рисунок 16. Объем операций на рынке ОФЗ в 2012 году (млрд. руб.)*



* По фактической стоимости.

Средняя за декабрь валовая доходность ОФЗ³ снизилась относительно среднего показателя за предыдущий месяц на 44 базисных пункта — до 6,74% годовых. Валовая доходность ОФЗ на конец декабря составила 6,72% годовых, понизившись на 21 базисный пункт относительно показателя на конец ноября.

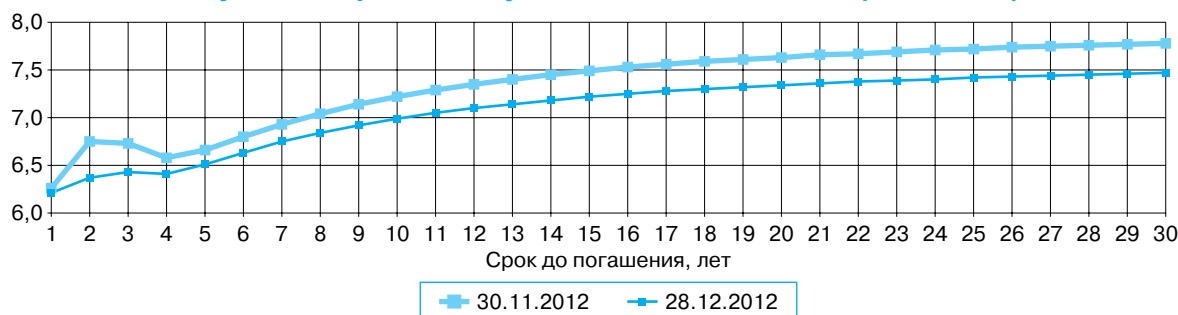
Рисунок 17. Основные показатели вторичного рынка ОФЗ



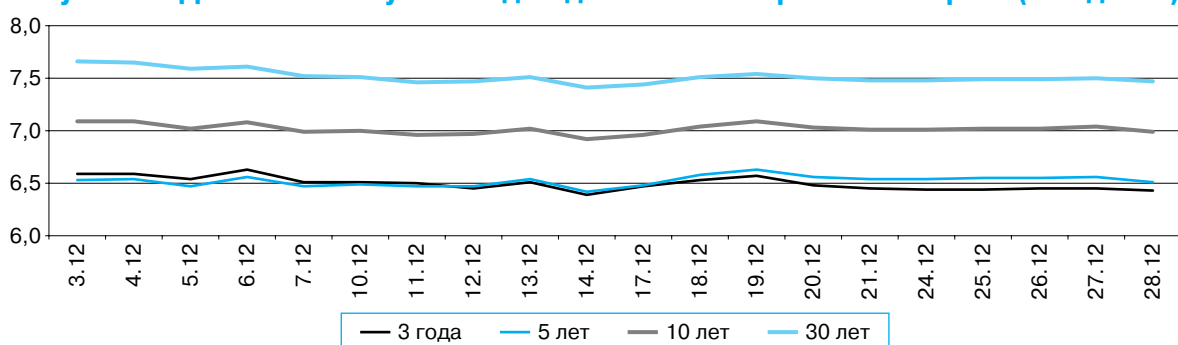
* По фактической стоимости.

Кривая бескупонной доходности ОФЗ на конец анализируемого периода была возрастающей на участках до 3 лет и свыше 4 лет, на участке от 3 до 4 лет — убывающей. Относительно конца ноября она сдвинулась вниз на всем протяжении, заметно уменьшился угол ее наклона.

³ Валовая доходность к погашению наиболее ликвидных ОФЗ (RGBY) рассчитывается Московской Биржей.

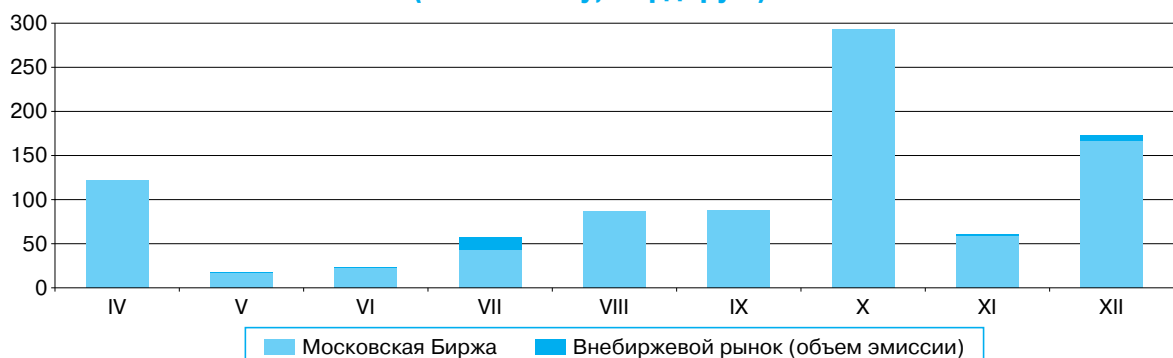
Рисунок 18. Кривая бескупонной доходности ОФЗ (% годовых)

По итогам декабря бескупонная доходность ОФЗ на срок 3; 5; 10 и 30 лет снизилась на 30; 15; 23 и 31 базисный пункт соответственно.

Рисунок 19. Динамика бескупонной доходности ОФЗ на различные сроки (% годовых)

Рынок корпоративных ценных бумаг

Рынок корпоративных облигаций. В декабре эмиссионная активность корпоративных заемщиков существенно повысилась. На Московской Бирже в рассматриваемый период размещено 36 новых выпусков корпоративных облигаций суммарным объемом 166,9 млрд. руб. по номиналу (в ноябре — 19 новых выпусков и доразмещено два выпуска суммарным объемом 58,9 млрд. руб. по номиналу). На внебиржевом рынке размещено пять выпусков корпоративных облигаций суммарным объемом эмиссии 5,6 млрд. руб. (в ноябре — два выпуска суммарным объемом эмиссии 1,5 млрд. руб.).

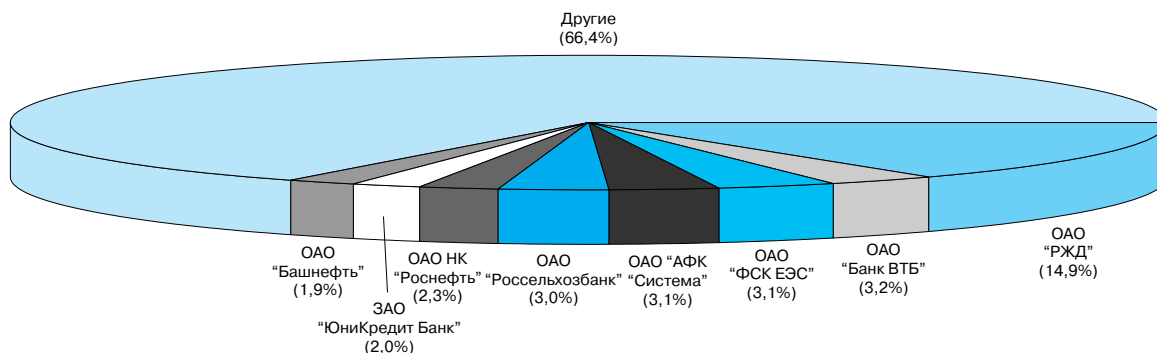
Рисунок 20. Объем первичного размещения корпоративных облигаций в 2012 году (по номиналу, млрд. руб.)

По данным информационного агентства «Сбондс.ру», в декабре погашено 17 выпусков корпоративных облигаций суммарным объемом 74,4 млрд. рублей. Объем портфеля обращающихся корпоративных облигаций увеличился на 2,7%, составив на конец месяца 4165,7 млрд. руб. по номиналу. В анализируемый период на рынке корпоративных облигаций дефолтов не зафиксировано.

Активность участников вторичного рынка корпоративных облигаций повысилась. Суммарный и средний дневной объемы вторичных торгов корпоративными облигациями на Московской Бирже в декабре по сравнению с предыдущим месяцем увеличились на 34,4 и 41,2% — до 636,1 и 31,8 млрд. руб. соответственно.

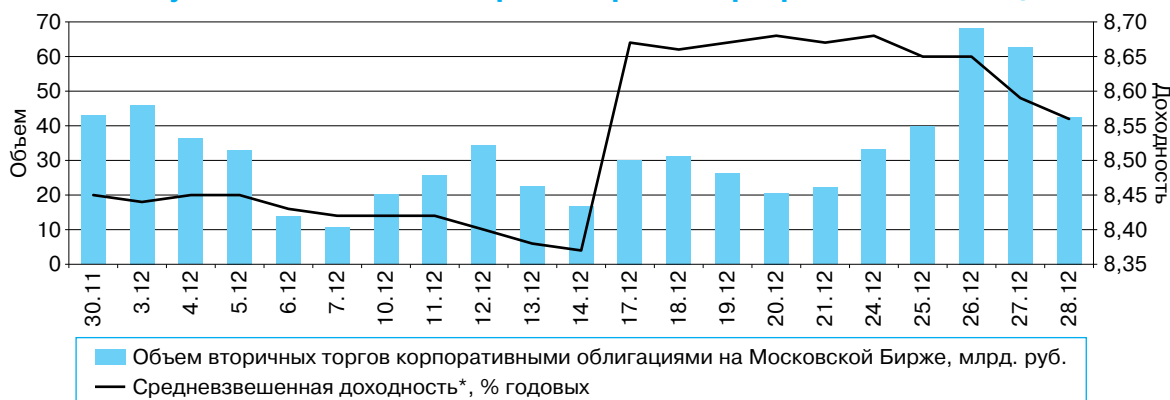
На вторичных торгах корпоративными облигациями на Московской Бирже в декабре наибольшее количество операций приходилось на инструменты кредитных организаций, предприятий железнодорожного транспорта, финансовых компаний, предприятий нефтегазового и электроэнергетического секторов. Доля корпоративных облигаций восьми ведущих эмитентов в суммарном обороте вторичных торгов составила 33,6%.

Рисунок 21. Структура вторичных торгов корпоративными облигациями на Московской Бирже в декабре 2012 года



В декабре доходность наиболее ликвидных корпоративных облигаций⁴ (рассчитывается информационным агентством "Сбондс.ру" по группе выпусков) колебалась в рамках горизонтального коридора. Средняя за декабрь доходность корпоративных облигаций относительно ноября повысилась на 2 базисных пункта — до 8,53% годовых. Диапазон колебаний доходности составил от 8,37 до 8,68% годовых (в ноябре — от 8,45 до 8,56% годовых).

Рисунок 22. Показатели вторичного рынка корпоративных облигаций



* По данным информационного агентства "Сбондс.ру".

Рынок акций. В декабре котировки российских акций росли вслед за мировыми фондовыми индексами. На конец декабря по отношению к концу ноября индекс ММВБ повысился на 4,9% — до 1474,72 пункта, диапазон его колебаний в анализируемый период составлял 1411,83—1488,22 пункта. Индекс РТС увеличился на 6,3% — до 1526,98 пункта, изменяясь в течение месяца от 1443,87 до 1535,05 пункта. Прирост индекса АДР (ГДР) на российские акции на Лондонской фондовой бирже составил 7,0%.

По итогам декабря российский индекс РТС вошел в число лидеров по темпам прироста среди фондовых индексов развитых и формирующихся рынков, уступив лишь индексам ряда стран Азии, в частности, Японии и Китая. Так, индексы развитых рынков: Nikkei Токийской фондовой биржи (Япония), DAX Франкфуртской фондовой биржи (Германия), FTSE Лондонской фондовой биржи (Соединенное Королевство) и Dow Jones Нью-Йоркской фондовой биржи (США) повысились на 10,0; 2,8; 1,2 и 0,6% соответственно. Индексы стран — партнеров России по группе BRICS: SSEC Шанхайской фондовой биржи (Китай), Ibovespa Фондовой биржи Сан-Паулу (Бразилия), JSE Йоханнесбургской фондовой биржи (ЮАР) и SENSEX Национальной биржи Индии увеличились на 14,6; 6,1; 3,0 и 0,4% соответственно.

⁴ 17.12.2012 была пересмотрена база расчета индекса IFX-Cbonds.

Рисунок 23. Динамика индекса ММВБ и объемов вторичных торгов акциями на Московской Бирже

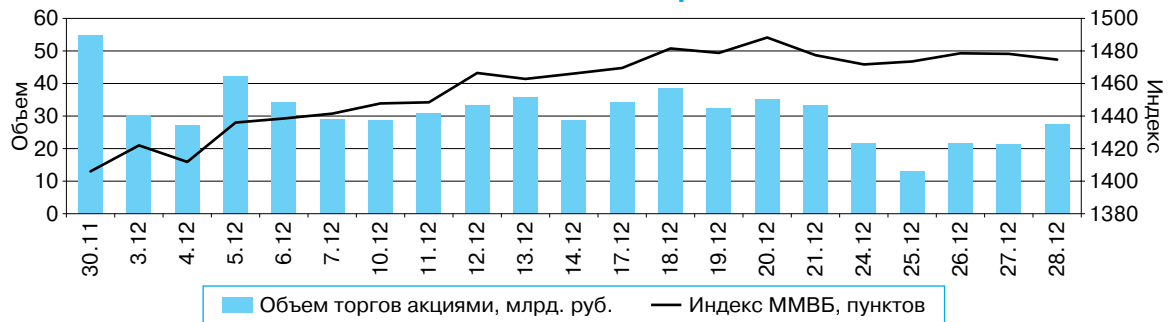
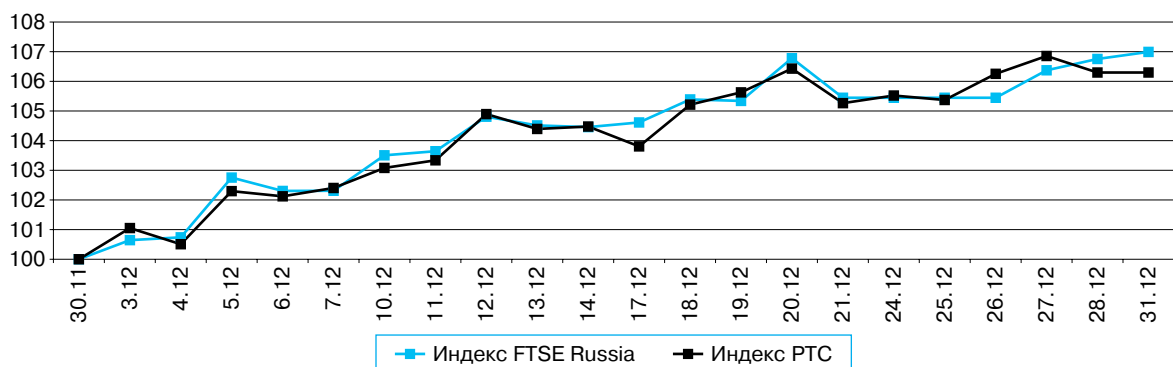
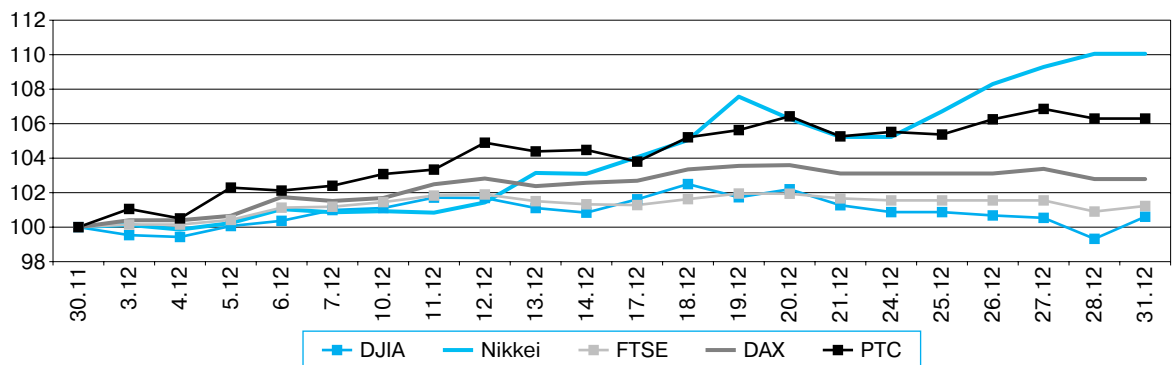


Рисунок 24. Темпы изменения индекса РТС и индекса депозитарных расписок на акции российских компаний (FTSE Russia) на Лондонской фондовой бирже (%)*



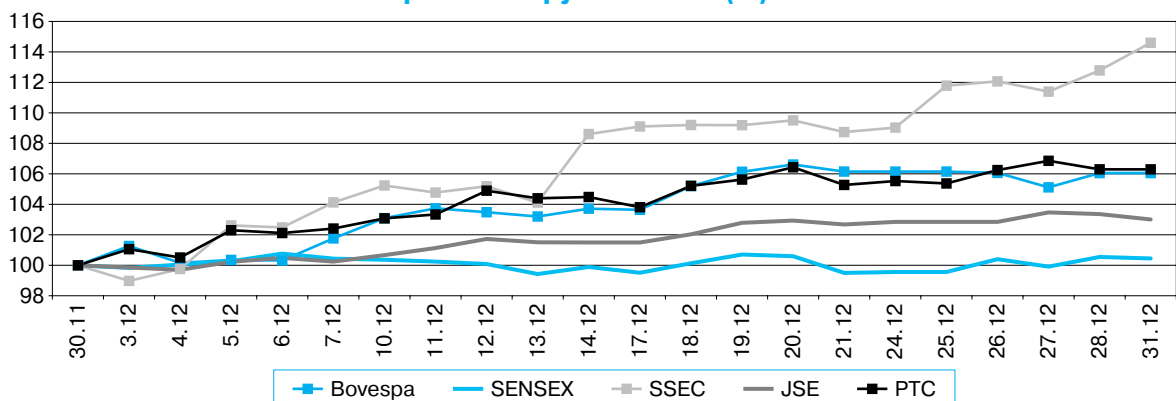
* За 100% приняты значения индексов на 30.11.2012.

Рисунок 25. Темпы изменения индекса РТС и основных мировых фондовых индексов (%)*



* За 100% приняты значения индексов на 30.11.2012.

Рисунок 26. Темпы изменения фондовых индексов стран с формирующимися рынками группы BRICS (%)*

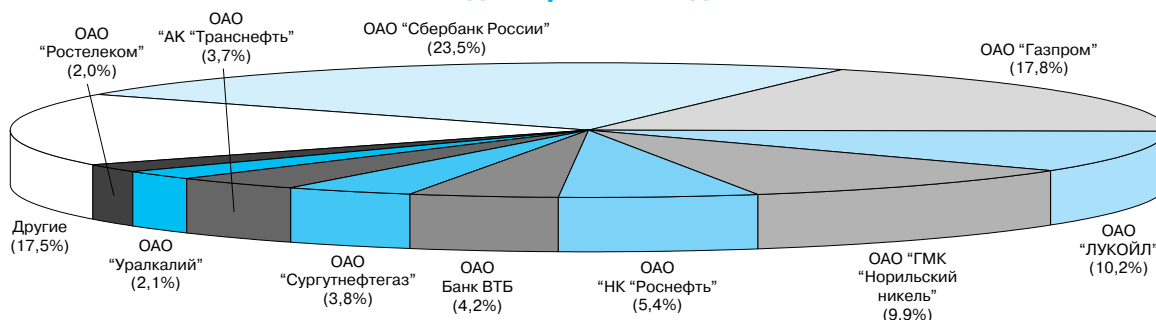


* За 100% приняты значения индексов на 30.11.2012.

Средний дневной объем вторичных торгов акциями на Московской Бирже в декабре сократился по сравнению с ноябрем на 9,2% — до 30,0 млрд. рублей. По итогам анализируемого периода капитализация рынка акций в секторе “Классика” возросла на 4,7% — до 816,9 млрд. долл. США.

В структуре совокупных вторичных торгов на двух российских фондовых биржах (Московская Биржа (“Основной рынок” и “Классика”) и Санкт-Петербургская биржа) в декабре основной объем операций приходился на акции сырьевых компаний и кредитных организаций. Доля акций 10 крупнейших эмитентов составила 82,5% суммарного торгового оборота.

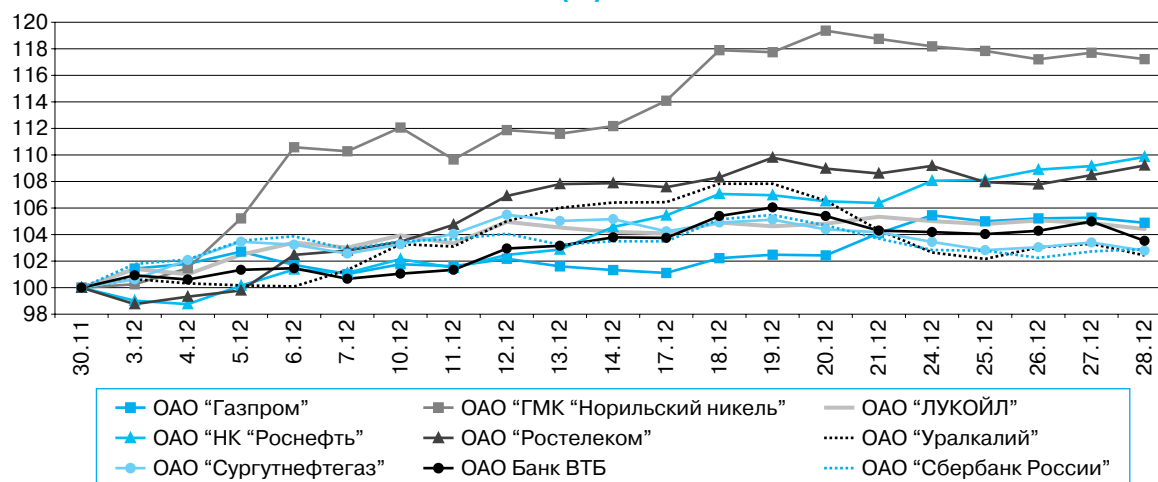
Рисунок 27. Структура совокупных вторичных торгов акциями на российских биржах в декабре 2012 года*



* Московская Биржа (секторы “Основной рынок” и “Классика”), Санкт-Петербургская биржа.

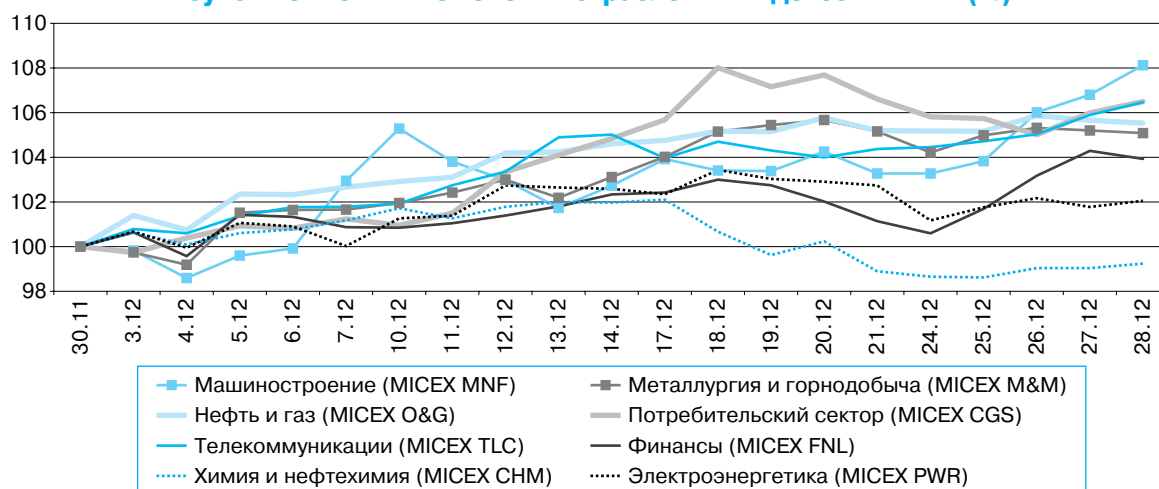
Цены большинства ликвидных российских акций на вторичных торгах Московской Биржи по итогам декабря повысились на 2,4—17,2%. Наиболее заметно подорожали акции крупнейшего эмитента металлургического сектора — ОАО “ГМК “Норильский никель” (на 17,2%) под влиянием корпоративных новостей. Темпы прироста цен наиболее торгуемых акций эмитентов второго и третьего эшелонов по итогам рассматриваемого периода варьировались в широком диапазоне: от -38,3 до +65,7%.

Рисунок 28. Темпы изменения цен акций ведущих эмитентов на Московской Бирже (%)*



* За 100% приняты значения цен акций на Московской Бирже (сектор “Основной рынок”) на 30.11.2012.

Отраслевые индексы ММВБ по итогам декабря повысились на 2,1—8,1%. Исключение составил индекс “Химия и нефтехимия”, показавший во второй половине месяца умеренную понижающую коррекцию.

Рисунок 29. Темпы изменения отраслевых индексов ММВБ (%)*

* За 100% приняты значения индексов на 30.11.2012.

Рынок производных финансовых инструментов

В декабре на всех сегментах рынка биржевых деривативов активность участников торгов уменьшилась. Объем открытых позиций по фьючерсам и опционам на конец декабря по сравнению с концом ноября сократился (в том числе из-за исполнения декабрьских контрактов).

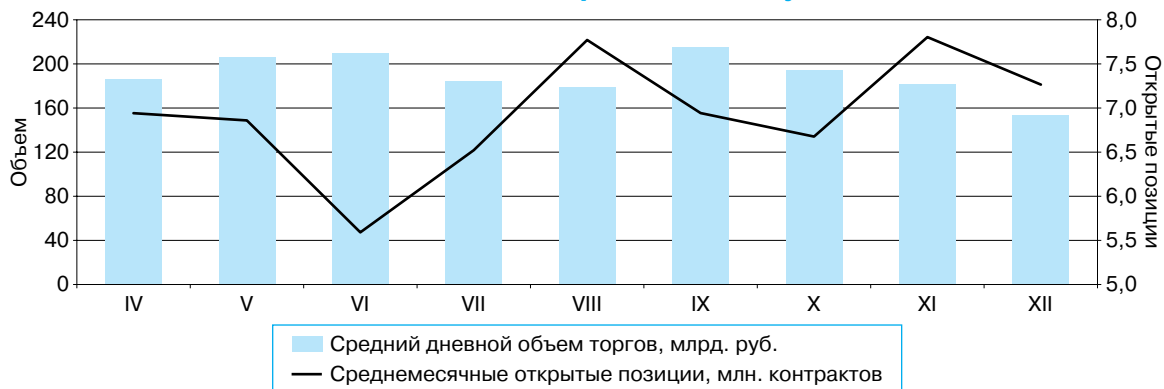
Таблица 2. Структура торгов срочными биржевыми контрактами по базовым активам в 2012 году (млрд. руб.)*

Инструмент	IV	V	VI	VII	VIII	IX	X	XI	XII
Фондовые фьючерсы, в т.ч.	3 190,66	3 273,98	2 439,35	2 578,14	2 745,25	2 605,97	2 934,39	2 458,46	1 783,34
на отдельные акции	272,37	340,35	218,58	212,91	204,60	218,25	228,23	221,75	191,19
на индекс РТС	2 899,93	2 909,50	2 197,76	2 348,49	2 527,92	2 367,89	2 691,52	2 223,50	1 576,47
на прочие фондовые индексы	18,35	24,13	23,01	16,74	12,73	19,82	14,64	13,21	15,68
Валютные фьючерсы, в т.ч.	668,81	1 009,24	1 657,41	1 374,08	1 277,14	1 600,56	1 462,95	1 298,27	1 228,04
на курс доллара США к рублю	551,14	862,68	1 522,69	1 238,19	1 126,20	1 427,23	1 309,36	1 144,80	1 030,20
на курс евро к доллару США	83,49	96,42	100,07	105,91	116,11	126,58	113,43	115,08	146,17
на курс евро к рублю	7,04	8,67	12,00	6,60	3,91	7,15	4,26	5,33	8,85
прочие	27,14	41,47	22,65	23,38	30,91	39,60	35,91	33,06	42,82
Товарные фьючерсы	64,45	75,32	87,98	88,79	101,95	109,71	87,10	82,02	78,49
Процентные фьючерсы, в т.ч.	14,64	19,99	34,28	30,93	15,93	21,56	17,74	13,67	13,51
на краткосрочные процентные ставки	0,003	0,013	0,161	0,099	0,003	1,801	0,000	0,035	0,001
на долгосрочные процентные ставки (корзины ОФЗ)	14,63	19,98	34,12	30,83	15,92	19,76	17,74	13,63	13,51
Опционы, в т.ч.	242,69	309,06	218,97	284,15	301,54	342,19	303,97	250,94	214,65
фондовые	240,32	299,05	208,25	280,27	293,57	335,12	297,90	244,28	200,83
валютные	1,53	8,23	7,65	3,41	6,98	5,18	5,34	5,98	12,78
товарные	0,84	1,78	3,08	0,47	1,00	1,89	0,72	0,69	1,05
ВСЕГО	4 181,25	4 687,59	4 437,99	4 356,08	4 441,80	4 680,00	4 806,15	4 103,36	3 318,04

* По данным Московской Биржи и Биржи "Санкт-Петербург".

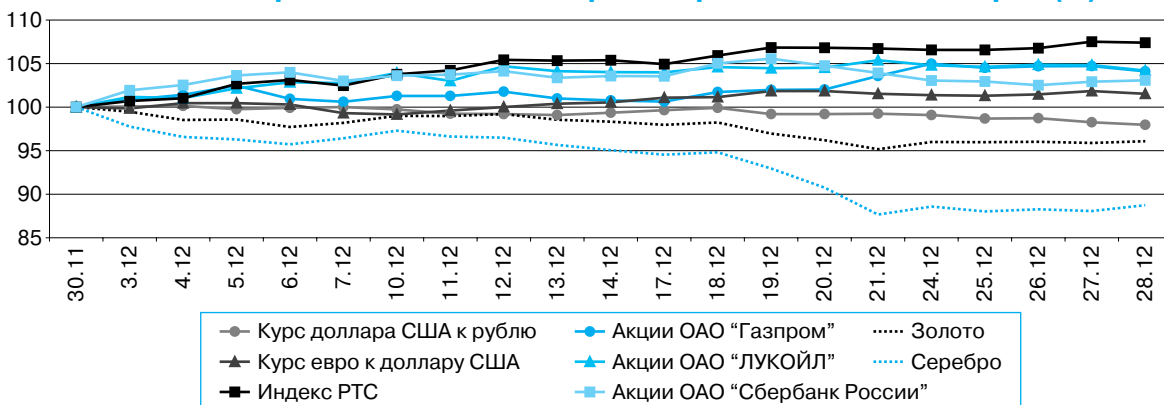
Средний дневной оборот торгов на срочном рынке Московской Биржи в рассматриваемый период по сравнению с ноябрем уменьшился на 15,5% — до 164,0 млрд. рублей. Суммарный объем открытых позиций по фьючерсам и опционам (в стоимостном выражении) уменьшился на 127,2 млрд. руб. и на конец декабря составил 270,8 млрд. рублей.

Рисунок 30. Объемы операций с фьючерсными контрактами на срочном рынке Московской Биржи в 2012 году



По итогам декабря на срочном рынке Московской Биржи темпы прироста цен ликвидных фьючерсов с исполнением в марте 2013 г. существенно различались. На фоне роста российских фондовых индексов цены фондовых фьючерсов увеличились: фьючерс на индекс РТС подорожал на 7,4%, фьючерсы на акции ОАО «ЛУКОЙЛ», ОАО «Газпром» и ОАО «Сбербанк России» подорожали на 4,2; 4,1 и 3,1% соответственно. Цена фьючерса на курс евро к доллару США повысилась на 1,5%, цена фьючерса на курс доллара США к рублю уменьшилась на 2,0%. Заметно подешевели контракты на драгоценные металлы: на 11,3% (на серебро) и на 3,9% (на золото).

Рисунок 31. Темпы изменения цен наиболее ликвидных фьючерсных контрактов с ближайшим сроком исполнения на срочном рынке Московской Биржи (%)*



* За 100% приняты цены фьючерсов с исполнением в марте 2013 года на 30.11.2012.

В структуре открытых позиций (в стоимостном выражении) по фьючерсам на срочном рынке Московской Биржи на конец декабря доля контрактов на курс доллара США к рублю увеличилась до 43,2% (41,5% на конец ноября), доля контрактов на индекс РТС почти не изменилась (29,0% против 29,1% в ноябре). Доли остальных ликвидных фьючерсов оставались незначительными.

Рисунок 32. Структура стоимостных открытых позиций по фьючерсным контрактам на срочном рынке Московской Биржи на 28 декабря 2012 года

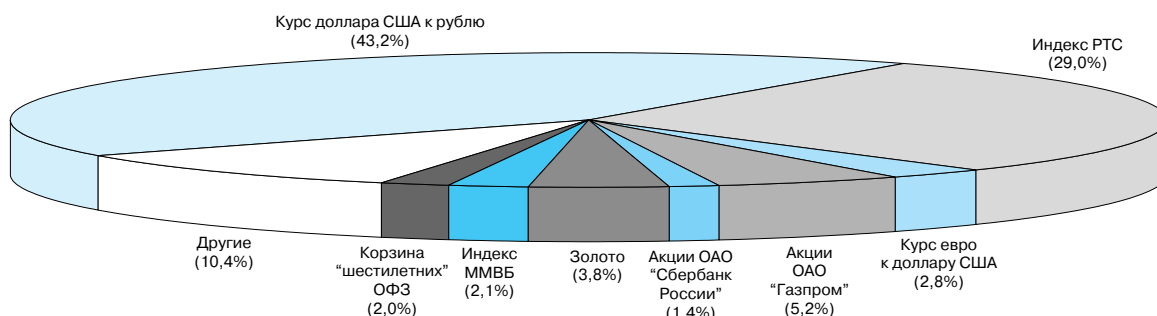


Рисунок 33. Объемы операций с опционами на фьючерсные контракты на срочном рынке Московской Биржи в 2012 году

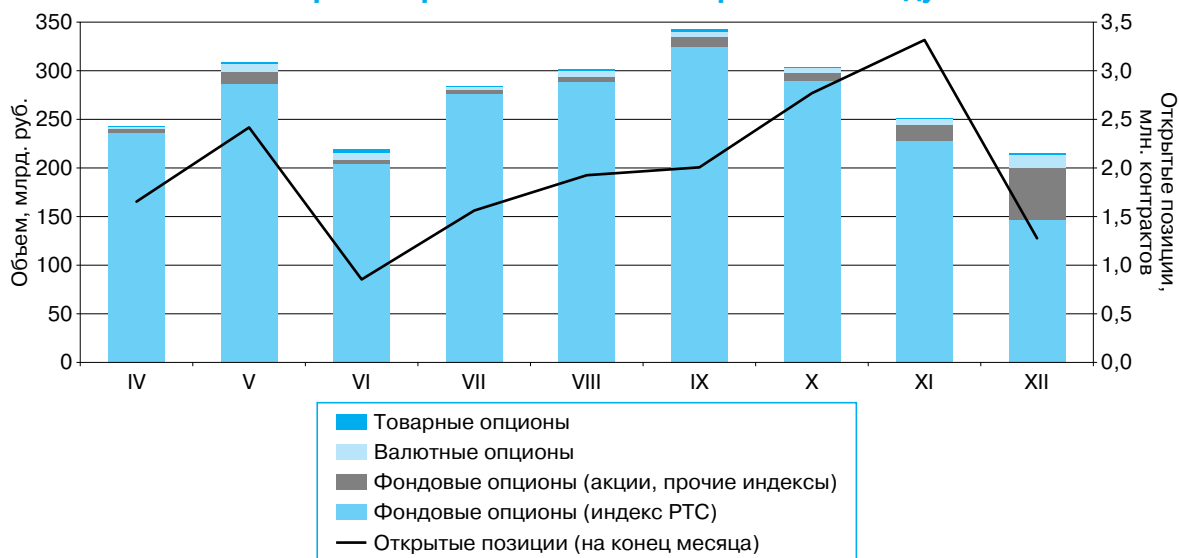
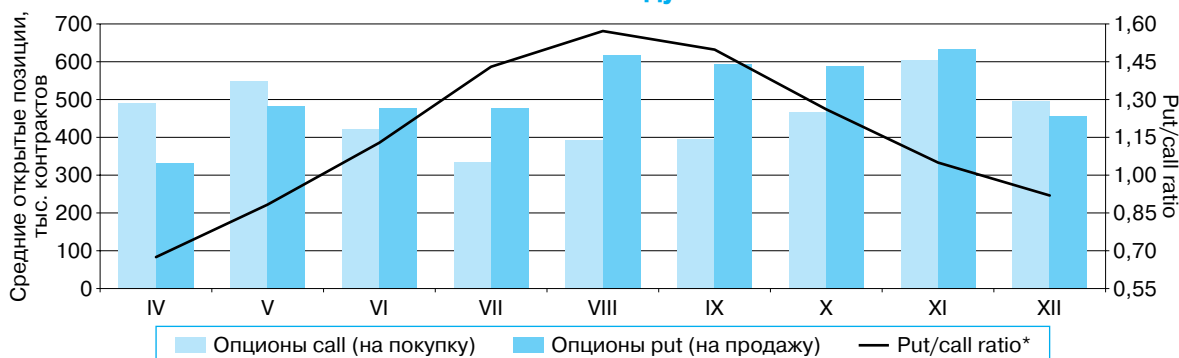


Рисунок 34. Открытые позиции и индикатор put/call ratio по опционам на фьючерсные контракты на индекс РТС на срочном рынке Московской Биржи в 2012 году



* Отношение открытых позиций (в контрактах) по опционам put и call.

В декабре средний объем открытых позиций (в контрактах) по опционам call на фьючерсные контракты на индекс РТС незначительно превысил аналогичный показатель по опционам put на данный базовый актив, индикатор put/call ratio продолжал уменьшаться. Это может свидетельствовать об ожидании участниками срочного рынка роста цен российских акций в ближайшей перспективе.

Сведения об остатках средств кредитных организаций в Банке России на начало операционного дня за период с 21 по 25 января 2013 года (в млрд. руб.)

Дата	На корреспондентских счетах (включая остатки средств на ОРЦБ)		На депозитных счетах
	Российская Федерация	в т.ч. Московский регион	
21.01.2013	711,7	533,3	156,4
22.01.2013	769,8	589,1	120,5
23.01.2013	910,2	717,8	158,0
24.01.2013	903,6	702,5	217,9
25.01.2013	887,3	698,9	166,5

Материал
подготовлен
Сводным
экономическим
департаментом

23 января 2013 года

№ ОД-36

ПРИКАЗ

О прекращении деятельности временной администрации по управлению кредитной организацией Закрытое акционерное общество небанковская кредитная организация “Межбанковский расчетный Центр” ЗАО НКО МРЦ (г. Владивосток)

В связи с решением Арбитражного суда Приморского края от 11.01.2013 о признании несостоятельной (банкротом) кредитной организации Закрытое акционерное общество небанковская кредитная организация “Межбанковский расчетный Центр” (регистрационный номер Банка России 3325-Р, дата регистрации — 31.12.1997) и назначением конкурсного управляющего, в соответствии с пунктом 4 статьи 18 Федерального закона “О несостоятельности (банкротстве) кредитных организаций”

ПРИКАЗЫВАЮ:

1. Прекратить с 24 января 2013 года деятельность временной администрации по управлению кредитной организацией Закрытое акционерное общество небанковская кредитная организация “Межбанковский расчетный Центр”, назначенной приказом Банка России от 02.11.2012 № ОД-726 “О назначении временной администрации по управлению кредитной организацией Закрытое акционерное общество небанковская кредитная организация “Межбанковский расчетный Центр” ЗАО НКО МРЦ (г. Владивосток) в связи с отзывом лицензии на осуществление банковских операций”.

2. Руководителю временной администрации по управлению кредитной организаци-

ей Закрытое акционерное общество небанковская кредитная организация “Межбанковский расчетный Центр” обеспечить передачу бухгалтерской и иной документации, печатей и штампов, материальных и иных ценностей должника конкурсному управляющему в сроки, установленные статьей 31 Федерального закона “О несостоятельности (банкротстве) кредитных организаций”.

3. Руководителям территориальных учреждений Банка России довести в установленном порядке содержание настоящего приказа до сведения всех кредитных организаций, расположенных на подведомственной территории.

4. Департаменту внешних и общественных связей Банка России опубликовать настоящий приказ в “Вестнике Банка России” в десятидневный срок с момента принятия и дать для средств массовой информации соответствующее сообщение.

ПЕРВЫЙ
ЗАМЕСТИТЕЛЬ
ПРЕДСЕДАТЕЛЯ
БАНКА РОССИИ,
ПРЕДСЕДАТЕЛЬ
КОМИТЕТА
БАНКОВСКОГО
НАДЗОРА

А.Ю. СИМАНОВСКИЙ

СООБЩЕНИЕ

о признании несостоявшимся выпуска ценных бумаг ОАО Банк “Западный”

Департамент лицензирования деятельности и финансового оздоровления кредитных организаций Банка России 25 января 2013 года принял решение о признании выпуска облигаций неконвертируемых, процентных, документарных, на предъявителя, с обязательным централизованным хранением, без возможности досрочного погашения, серии 01, в количестве 1 500 000 штук, номинальной стоимостью 1000 рублей, со сроком обращения 1098 дней с даты начала размещения Открытого акционерного общества Банка “Западный” ОАО Банк “Западный”, с индивидуальным государственным регистрационным номером 40102598В от 23 ноября 2011 года, несостоявшимся.

Основание: непредставление эмитентом в регистрирующий орган отчета об итогах выпуска эмиссионных ценных бумаг в установленный срок после истечения срока их размещения (пункт 4 статьи 26 Федерального закона “О рынке ценных бумаг”).

СООБЩЕНИЕ

об аннулировании государственной регистрации выпуска ценных бумаг ОАО Банк “Западный”

Департамент лицензирования деятельности и финансового оздоровления кредитных организаций Банка России 25 января 2013 года принял решение об аннулировании государственной регистрации выпуска облигаций неконвертируемых, процентных, документарных, на предъявителя, с обязательным централизованным хранением, без возможности досрочного погашения, серии 01, в количестве 1 500 000 штук, номинальной стоимостью 1000 рублей, со сроком обращения 1098 дней с даты начала размещения Открытого акционерного общества Банка “Западный” ОАО Банк “Западный”. Индивидуальный государственный регистрационный номер 40102598В от 23 ноября 2011 года.

Основание: признание выпуска ценных бумаг несостоявшимся в связи с непредставлением эмитентом в регистрирующий орган отчета об итогах выпуска эмиссионных ценных бумаг в установленный срок после истечения срока их размещения (пункт 11 статьи 26 Федерального закона “О рынке ценных бумаг”).

С даты предварительного уведомления эмитента, организаторов торгов об аннулировании государственной регистрации выпуска ценных бумаг запрещаются совершение сделок с этими ценными бумагами, реклама ценных бумаг этого выпуска, публичное объявление цен их покупки и (или) предложения.

Обязанность по уведомлению распространителей рекламы ценных бумаг, государственная регистрация которых аннулирована, возлагается на эмитента этих ценных бумаг.

ОБЪЯВЛЕНИЕ

временной администрации по управлению ООО КБ “ТРАСТОВЫЙ БАНК”

Временная администрация по управлению кредитной организацией ОБЩЕСТВО С ОГРАНИЧЕННОЙ ОТВЕТСТВЕННОСТЬЮ КОММЕРЧЕСКИЙ БАНК “ТРАСТОВЫЙ БАНК” ООО КБ “ТРАСТОВЫЙ БАНК” уведомляет, что Определением Арбитражного суда Республики Дагестан от 28 декабря 2012 года № А15-2959/2012 принято заявление о признании кредитной организации ОБЩЕСТВО С ОГРАНИЧЕННОЙ ОТВЕТСТВЕННОСТЬЮ КОММЕРЧЕСКИЙ БАНК “ТРАСТОВЫЙ БАНК” банкротом.

ИНФОРМАЦИЯ о финансовом состоянии ООО КБ "ТРАСТОВЫЙ БАНК"

БУХГАЛТЕРСКИЙ БАЛАНС*
(публикуемая форма)
на 7 декабря 2012 года

Кредитной организации: ОБЩЕСТВО С ОГРАНИЧЕННОЙ ОТВЕТСТВЕННОСТЬЮ
КОММЕРЧЕСКИЙ БАНК "ТРАСТОВЫЙ БАНК"
ООО КБ "ТРАСТОВЫЙ БАНК"

Почтовый адрес: 367000, г. Махачкала, ул. Толстого, 6

Код формы 0409806
Квартальная/годовая
тыс. руб.

Номер строки	Наименование статьи	Данные на отчетную дату
1	2	3
I	АКТИВЫ	
1	Денежные средства	400
2	Средства кредитных организаций в Центральном банке Российской Федерации	3 915
2.1	Обязательные резервы	2 298
3	Средства в кредитных организациях	4
4	Финансовые активы, оцениваемые по справедливой стоимости через прибыль или убыток	0
5	Чистая ссудная задолженность	6 091
6	Чистые вложения в ценные бумаги и другие финансовые активы, имеющиеся в наличии для продажи	0
6.1	Инвестиции в дочерние и зависимые организации	0
7	Чистые вложения в ценные бумаги, удерживаемые до погашения	0
8	Основные средства, нематериальные активы и материальные запасы	1 023
9	Прочие активы	561
10	Всего активов	11 994
II	ПАССИВЫ	
11	Кредиты, депозиты и прочие средства Центрального банка Российской Федерации	0
12	Средства кредитных организаций	0
13	Средства клиентов, не являющихся кредитными организациями	55 274
13.1	Вклады физических лиц	0
14	Финансовые обязательства, оцениваемые по справедливой стоимости через прибыль или убыток	0
15	Выпущенные долговые обязательства	0
16	Прочие обязательства	406
17	Резервы на возможные потери по условным обязательствам кредитного характера, прочим возможным потерям и операциям с резидентами офшорных зон	0
18	Всего обязательств	55 680
III	ИСТОЧНИКИ СОБСТВЕННЫХ СРЕДСТВ	
19	Средства акционеров (участников)	200 000
20	Собственные акции (доли), выкупленные у акционеров (участников)	0
21	Эмиссионный доход	0
22	Резервный фонд	8 837
23	Переоценка по справедливой стоимости ценных бумаг, имеющихся в наличии для продажи	0
24	Переоценка основных средств	0
25	Нераспределенная прибыль (непокрытые убытки) прошлых лет	0
26	Неиспользованная прибыль (убыток) за отчетный период	-252 523
27	Всего источников собственных средств	-43 686
IV	ВНЕБАЛАНСОВЫЕ ОБЯЗАТЕЛЬСТВА	
28	Безотзывные обязательства кредитной организации	0
29	Выданные кредитной организацией гарантии и поручительства	415
30	Условные обязательства некредитного характера	0

Руководитель временной администрации
по управлению ООО КБ "ТРАСТОВЫЙ БАНК"

К.М. Ардаев

* Публикуется в соответствии с требованиями абзаца 2 пункта 3 статьи 22.1 Федерального закона от 25 февраля 1999 года № 40-ФЗ "О несостоятельности (банкротстве) кредитных организаций".

СООБЩЕНИЕ**об итогах проведения ломбардного кредитного аукциона**

Департамент внешних и общественных связей Банка России сообщает, что 22 января 2013 года Центральный банк Российской Федерации в соответствии со ст. 46 Федерального закона от 10.07.2002 № 86-ФЗ «О Центральном банке Российской Федерации (Банке России)» и Положением Банка России от 04.08.2003 № 236-П «О порядке предоставления Банком России кредитным организациям кредитов, обеспеченных залогом (блокировкой) ценных бумаг» провел ломбардный кредитный аукцион, в том числе с использованием Системы электронных торгов ЗАО ММВБ:

— со сроком кредита 1 неделя (дата предоставления ломбардного кредита Банка России по итогам аукциона — 23 января 2013 года, дата погашения ломбардного кредита и уплаты процентов по нему — 30 января 2013 года).

В аукционе со сроком предоставления денежных средств на 1 неделю приняли участие 11 кредитных организаций — резидентов из 9 регионов.

На аукцион банками были поданы заявки с предложением процентных ставок в диапазоне от 5,5 до 5,6 процента годовых.

По итогам аукциона установлена ставка отсечения в размере 5,5 процента годовых.

Средневзвешенная процентная ставка — 5,52 процента годовых.

22.01.2013 г.

Показатели ставок межбанковского рынка,
рассчитываемые Центральным банком Российской Федерации
на основе ставок кредитных организаций
21–25 января 2013 года

ОБЪЯВЛЕННЫЕ СТАВКИ ПО ПРИВЛЕЧЕНИЮ КРЕДИТОВ (MIBID – Moscow Interbank Bid)

Российский рубль (в процентах годовых)

Срок кредита	Дата					Средняя за период	
	21.01.2013	22.01.2013	23.01.2013	24.01.2013	25.01.2013	значение	изменение*
1 день	5,01	5,13	5,04	4,88	4,88	4,99	0,21
От 2 до 7 дней	5,28	5,34	5,33	5,26	5,22	5,29	0,20
От 8 до 30 дней	5,77	5,76	5,77	5,72	5,67	5,74	0,03
От 31 до 90 дней	6,63	6,56	6,57	6,58	6,49	6,56	0,01
От 91 до 180 дней	6,97	6,94	6,99	6,99	6,93	6,97	–0,01
От 181 дня до 1 года	7,45	7,45	7,47	7,42	7,40	7,44	–0,02

ОБЪЯВЛЕННЫЕ СТАВКИ ПО ПРЕДОСТАВЛЕНИЮ КРЕДИТОВ (MIBOR – Moscow Interbank Offered Rate)

Российский рубль (в процентах годовых)

Срок кредита	Дата					Средняя за период	
	21.01.2013	22.01.2013	23.01.2013	24.01.2013	25.01.2013	значение	изменение*
1 день	5,71	5,80	5,75	5,60	5,56	5,68	0,21
От 2 до 7 дней	6,02	6,09	6,07	6,01	5,95	6,03	0,19
От 8 до 30 дней	6,69	6,67	6,67	6,63	6,59	6,65	0,02
От 31 до 90 дней	7,39	7,33	7,33	7,33	7,25	7,32	0,04
От 91 до 180 дней	7,87	7,88	7,92	7,91	7,84	7,88	0,00
От 181 дня до 1 года	8,19	8,19	8,24	8,23	8,16	8,20	–0,02

ФАКТИЧЕСКИЕ СТАВКИ ПО ПРЕДОСТАВЛЕННЫМ КРЕДИТАМ (MIACR – Moscow Interbank Actual Credit Rate)

Российский рубль (в процентах годовых)

Срок кредита	Дата					Средняя за период**	
	18.01.2013	21.01.2013	22.01.2013	23.01.2013	24.01.2013	значение	изменение
1 день	5,35	5,51	5,44	5,05	4,93	5,24	0,14
От 2 до 7 дней	5,73	5,70	6,06	5,70	6,11	5,64	0,20
От 8 до 30 дней	6,50	5,25	7,00	5,25	8,25	6,62	–0,10
От 31 до 90 дней		7,77	6,50	7,13	6,41	7,07	0,02
От 91 до 180 дней		7,62				7,62	–0,45
От 181 дня до 1 года							

ФАКТИЧЕСКИЕ СТАВКИ ПО ПРЕДОСТАВЛЕННЫМ КРЕДИТАМ (MIACR-IG – Moscow Interbank Actual Credit Rate – Investment Grade)

Российский рубль (в процентах годовых)

Срок кредита	Дата					Средняя за период**	
	18.01.2013	21.01.2013	22.01.2013	23.01.2013	24.01.2013	значение	изменение
1 день	5,24	5,49	5,36	4,91	4,90	5,16	0,09
От 2 до 7 дней	5,40			5,25		5,30	0,05
От 8 до 30 дней							
От 31 до 90 дней				7,26	6,60	7,20	0,39
От 91 до 180 дней							
От 181 дня до 1 года							

* По сравнению с периодом с 14.01.2013 по 18.01.2013, в процентных пунктах.

** Ставки рассчитываются как средневзвешенные по объемам фактических сделок по предоставлению межбанковских кредитов кредитными организациями; изменение по сравнению с периодом с 11.01.2013 по 17.01.2013, в процентных пунктах.

Материал
подготовлен
Департаментом
исследований
и информации

Комментарий

Данные по ставкам межбанковского кредитного рынка (MIBID, MIBOR, MIACR и MIACR-IG) рассчитываются на основе данных отчетности кредитных организаций — крупнейших участников российского денежного рынка в соответствии с Указанием Банка России № 2332-У от 12 ноября 2009 года.

Средняя заявляемая ставка привлечения межбанковских кредитов MIBID рассчитывается как среднее арифметическое из заявляемых ставок привлечения МБК по отдельным банкам по каждому сроку. Средняя заявляемая ставка размещения межбанковских кредитов MIBOR рассчитывается как среднее арифметическое из заявляемых ставок размещения МБК по отдельным банкам по каждому сроку. Из базы расчета ставок MIBID и MIBOR исключаются наибольшие ставки (10% от общего количества ставок) и наименьшие ставки (10% от общего количества ставок).

Средняя фактическая ставка по размещенным отчитывающимися банками межбанковским кредитам MIACR рассчитывается как средняя взвешенная по объему предоставленных кредитов (с исключением двойного счета) по каждому сроку. Средняя фактическая ставка по кредитам, которые отчитывающиеся банки разместили в российских банках, имеющих кредитный рейтинг не ниже инвестиционного (ВааЗ по оценке агентства Moody's, BBB– по оценке агентств Fitch и Standard & Poor's), MIACR-IG рассчитывается как средняя взвешенная по объему кредитов, предоставленных названной группе банков (с исключением двойного счета) по каждому сроку. Из расчета ставок MIACR и MIACR-IG исключаются сделки с наибольшими ставками (10% от общего объема операций) и сделки с наименьшими ставками (10% от общего объема операций).

Ставки кредитных организаций России по кредитам нефинансовым организациям и депозитам физических лиц в российских рублях (% годовых)*

	По кредитам нефинансовым организациям	По депозитам физических лиц	По депозитам физических лиц без депозитов "до востребования"
2009 год			
январь	17,4	7,7	11,5
февраль	16,9	8,2	11,6
март	16,0	8,9	12,1
апрель	15,9	9,5	12,5
май	15,9	9,6	12,6
июнь	15,4	8,9	12,5
июль	14,7	9,5	12,6
август	15,1	9,9	12,6
сентябрь	14,5	9,9	12,6
октябрь	13,9	10,0	12,4
ноябрь	13,6	9,6	12,0
декабрь	13,6	8,8	11,2
2010 год			
январь	13,8	8,9	10,8
февраль	12,7	8,0	9,9
март	11,7	7,4	9,1
апрель	11,4	7,0	8,7
май	11,4	6,7	8,2
июнь	11,5	6,3	7,9
июль	10,5	6,0	7,5
август	10,0	6,1	7,5
сентябрь	9,7	5,9	7,2
октябрь	8,9	5,8	7,1
ноябрь	9,2	5,8	7,0
декабрь	9,2	5,5	6,8
2011 год			
январь	8,6	5,5	6,7
февраль	8,7	5,3	6,5
март	8,7	5,2	6,3
апрель	8,3	5,1	6,2
май	8,0	5,1	6,2
июнь	8,7	5,2	6,2
июль	8,0	5,0	6,1
август	8,0	5,1	6,2
сентябрь	8,1	5,1	6,3
октябрь	8,8	5,6	6,9
ноябрь	9,0	6,2	7,3
декабрь	9,6	6,7	7,8
2012 год			
январь	9,2	6,6	7,6
февраль	9,3	6,2	7,2
март	9,8	6,1	7,0
апрель	9,6	6,6	7,7
май	10,0	6,8	7,9
июнь	10,1	6,8	8,0
июль	10,0	6,7	7,8
август	10,0	6,6	7,7
сентябрь	9,7	6,8	7,8
октябрь	10,1	7,1	8,1
ноябрь	10,3	7,1	8,2
декабрь	10,4	7,2	8,4

Материал
подготовлен
Департаментом
исследований
и информации

Данные приведены по состоянию на 24 января 2013 года.

* По операциям кредитных организаций на срок до 1 года по России в целом без учета ОАО "Сбербанк России".

ВАЛЮТНЫЙ РЫНОК**Официальные курсы иностранных валют, устанавливаемые Банком России
(российских рублей за единицу иностранной валюты)¹**

	Дата				
	22.01	23.01	24.01	25.01	26.01
1 австралийский доллар	31,8664	31,8678	31,8797	31,7364	31,4001
1 азербайджанский манат	38,5949	38,5140	38,5577	38,4755	38,3228
1000 армянских драмов	74,4398	74,2804	74,3646	74,5178	73,9481
10 000 белорусских рублей	34,9850	34,8672	34,8263	34,7521	34,6941
1 болгарский лев	20,6467	20,6320	20,5585	20,5678	20,6014
1 бразильский реал	14,8493	14,7884	14,8015	14,8201	14,8005
100 венгерских форинтов	13,7776	13,7694	13,6586	13,6495	13,6600
1000 вон Республики Корея	28,5095	28,4214	28,3569	28,2257	27,9748
10 датских крон	54,1114	54,0712	53,8787	53,9013	53,9991
1 доллар США	30,2970	30,1950	30,2292	30,1648	30,0451
1 евро	40,3617	40,3194	40,2200	40,2036	40,2364
100 индийских рупий	56,1982	56,3497	56,2718	56,0372	55,8511
100 казахских тенге	20,1015	20,0345	20,0333	20,0005	19,9370
1 канадский доллар	30,5537	30,4508	30,4668	30,1769	29,9463
100 киргизских сомов	63,6492	63,4349	63,4922	63,3356	63,0212
10 китайских юаней	48,7168	48,5435	48,6149	48,5082	48,3017
1 латвийский лат	57,8850	57,8448	57,6233	57,6434	57,6571
1 литовский лит	11,6977	11,6894	11,6454	11,6525	11,6707
10 молдавских леев	25,0182	25,0104	24,9478	24,8270	24,7309
10 новых румынских леев	92,8501	92,6000	92,2353	91,9995	92,3413
1 новый туркменский манат	10,6350	10,5992	10,6012	10,5830	10,5410
10 норвежских крон	54,0999	54,1624	54,1305	54,2894	54,3409
10 польских злотых	97,1525	96,9155	96,4618	96,4564	96,3015
1 СДР (специальные права заимствования)	46,5522	46,3955	46,4635	46,3645	46,0988
1 сингапурский доллар	24,6357	24,6188	24,6307	24,5762	24,4170
10 таджикских сомони	63,6211	63,4202	63,4481	63,3515	63,1014
1 турецкая лира	17,2162	17,1611	17,0497	17,0374	16,9794
1000 узбекских сумов	15,2361	15,1505	15,1677	15,1696	15,1094
10 украинских гривен	37,2886	37,1516	37,1937	37,0438	36,9786
1 фунт стерлингов Соединенного Королевства	48,0995	47,8712	47,8468	47,7780	47,4202
10 чешских крон	15,7756	15,7742	15,7006	15,7108	15,7432
10 шведских крон	46,4878	46,5283	46,3261	46,2523	46,3366
1 швейцарский франк	32,4727	32,4259	32,5290	32,4109	32,3692
10 южноафриканских рэндов	34,1298	34,1835	34,0101	33,3210	33,2310
100 японских иен	33,7853	33,8528	34,2657	33,7414	33,2174

¹ Курсы установлены без обязательств Банка России покупать или продавать указанные валюты по данному курсу.

ПОКАЗАТЕЛИ БИРЖЕВЫХ ТОРГОВ ЗА ПЕРИОД С 21 ПО 25 ЯНВАРЯ 2013 ГОДА

Средневзвешенный курс и объемы биржевых торгов

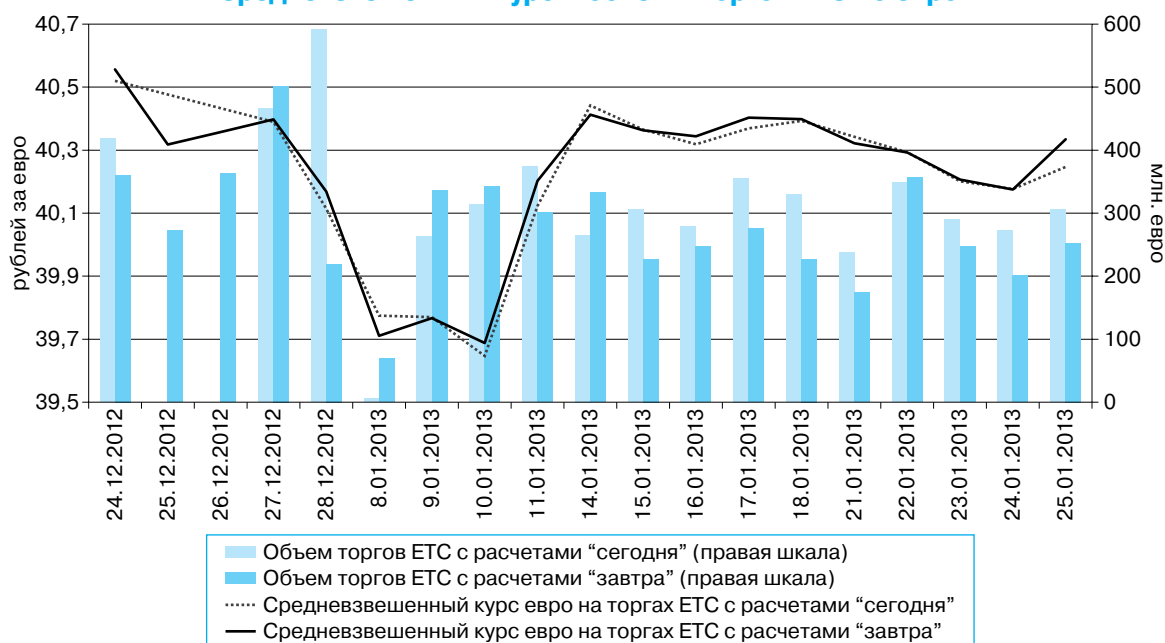
Дата	Единая торговая сессия							
	доллар США				евро			
	с расчетами "сегодня"		с расчетами "завтра"		с расчетами "сегодня"		с расчетами "завтра"	
	средневзвешенный курс (руб./долл.)	объем (млн. долл.)	средневзвешенный курс (руб./долл.)	объем (млн. долл.)	средневзвешенный курс (руб./евро)	объем (млн. евро)	средневзвешенный курс (руб./евро)	объем (млн. евро)
21.01.2013			30,2853	2352,969	40,3420	237,519	40,3218	174,259
22.01.2013	30,2016	1754,635	30,2153	4794,827	40,2935	349,059	40,2928	357,010
23.01.2013	30,2061	1662,523	30,1970	3524,929	40,2013	289,572	40,2064	247,150
24.01.2013	30,1589	1545,582	30,1486	3658,098	40,1762	272,432	40,1748	201,034
25.01.2013	30,0147	1693,786	30,0287	4658,500	40,2469	305,781	40,3348	252,771

Материал подготовлен Департаментом обеспечения и контроля операций на финансовых рынках

Курс доллара и объемы биржевых торгов по доллару США



Средневзвешенный курс и объемы торгов ETC по евро



РЫНОК ДРАГОЦЕННЫХ МЕТАЛЛОВ

Динамика учетных цен на драгоценные металлы (руб./грамм)

Дата*	Золото	Серебро	Платина	Палладий
22.01.2013	1644,23	30,99	1627,67	695,97
23.01.2013	1643,06	30,97	1636,75	696,06
24.01.2013	1644,68	31,04	1646,38	704,62
25.01.2013	1626,39	31,26	1636,09	698,27
26.01.2013	1613,41	30,77	1630,56	701,30

* Дата вступления в силу значений учетных цен.

РЫНОК ГКО–ОФЗ–ОБР

ОСНОВНЫЕ ХАРАКТЕРИСТИКИ ОБРАЩАЮЩИХСЯ ВЫПУСКОВ ГКО–ОФЗ ПО СОСТОЯНИЮ НА 25 ЯНВАРЯ 2013 ГОДА

Код выпуска	Дата начала размещения	Дата погашения	Номинал одной облигации*, руб.	Объем в обращении, млн. руб.	Дата ближайшей выплаты	Лет до выплаты	Тип выплаты	Ставка купона, % годовых / Погашаемая доля номинала, %	Размер выплат на одну облигацию, руб.	Сумма выплаты, млн. руб.
26209	01.08.2012	20.07.2022	1000	141 577,85	30.01.2013	0,01	купон	7,600	37,90	5 365,80
							погашение	–	–	–
46017	16.02.2005	03.08.2016	1000	80 000,00	06.02.2013	0,03	купон	6,500	16,21	1 296,80
							погашение	–	–	–
26203	04.08.2010	03.08.2016	1000	139 560,20	06.02.2013	0,03	купон	6,900	34,41	4 802,27
							погашение	–	–	–
25078	02.02.2011	06.02.2013	1000	99 736,47	06.02.2013	0,03	купон	6,700	33,41	3 332,20
							погашение	100,000	1 000,00	99 736,47
46023	30.09.2011	23.07.2026	1000	295 000,00	07.02.2013	0,04	купон	8,160	40,69	12 003,55
							погашение	–	–	–
46020	15.02.2006	06.02.2036	1000	116 911,01	13.02.2013	0,05	купон	6,900	34,41	4 022,91
							погашение	–	–	–
46021	21.02.2007	08.08.2018	1000	92 794,44	13.02.2013	0,05	купон	6,000	29,92	2 776,41
							погашение	–	–	–
25068	26.08.2009	20.08.2014	1000	45 000,00	20.02.2013	0,07	купон	12,000	59,84	2 692,80
							погашение	–	–	–
26207	22.02.2012	03.02.2027	1000	140 084,14	20.02.2013	0,07	купон	8,150	40,64	5 693,02
							погашение	–	–	–
26208	07.03.2012	27.02.2019	1000	142 735,25	06.03.2013	0,11	купон	7,500	37,40	5 338,30
							погашение	–	–	–
46014	05.03.2003	29.08.2018	500	29 144,95	06.03.2013	0,11	купон	7,000	17,45	1 017,16
							погашение	–	–	–
46018	16.03.2005	24.11.2021	1000	128 933,65	06.03.2013	0,11	купон	7,000	17,45	2 249,89
							погашение	–	–	–
25076	19.01.2011	14.03.2014	1000	136 261,47	14.03.2013	0,13	купон	7,100	35,40	4 823,66
							погашение	–	–	–
26202	23.09.2009	17.12.2014	1000	40 000,00	20.03.2013	0,15	купон	11,200	27,92	1 116,80
							погашение	–	–	–
26204	23.03.2011	15.03.2018	1000	146 726,53	21.03.2013	0,15	купон	7,500	37,40	5 487,57
							погашение	–	–	–
46019	28.12.2005	20.03.2019	1000	26 000,00	27.03.2013	0,17	купон	3,000	30,00	780,00
							частичное погашение	10,000	100,00	2 600,00
25065	01.07.2009	27.03.2013	1000	46 000,00	27.03.2013	0,17	купон	12,000	29,92	1 376,32
							погашение	100,000	1 000,00	46 000,00
26200	23.01.2008	17.07.2013	1000	50 000,00	17.04.2013	0,22	купон	6,100	15,21	760,50
							погашение	–	–	–

Код выпуска	Дата начала размещения	Дата погашения	Номинал одной облигации*, руб.	Объем в обращении, млн. руб.	Дата ближайшей выплаты	Лет до выплаты	Тип выплаты	Ставка купона, % годовых / Погашаемая доля номинала, %	Размер выплат на одну облигацию, руб.	Сумма выплаты, млн. руб.
26201	23.07.2008	16.10.2013	1000	47 000,00	17.04.2013	0,22	купон	6,550	16,33	767,51
							погашение	—	—	—
26205	13.04.2011	14.04.2021	1000	149 182,80	24.04.2013	0,24	купон	7,600	37,90	5 654,03
							погашение	—	—	—
25080	25.04.2012	19.04.2017	1000	150 000,00	24.04.2013	0,24	купон	7,400	36,90	5 535,00
							погашение	—	—	—
25071	02.12.2009	26.11.2014	1000	80 000,00	29.05.2013	0,34	купон	8,100	40,39	3 231,20
							погашение	—	—	—
46010	14.02.2003	17.05.2028	1000	30 000,00	05.06.2013	0,36	купон	10,000	99,73	2 991,90
							погашение	—	—	—
25079	01.06.2011	03.06.2015	1000	138 124,76	05.06.2013	0,36	купон	7,000	34,90	4 820,55
							погашение	—	—	—
26206	08.06.2011	14.06.2017	1000	149 889,53	19.06.2013	0,4	купон	7,400	36,90	5 530,92
							погашение	—	—	—
26210	19.12.2012	11.12.2019	1000	56 439,30	19.06.2013	0,4	купон	6,800	33,91	1 913,86
							погашение	—	—	—
25075	28.07.2010	15.07.2015	1000	137 603,89	17.07.2013	0,47	купон	6,880	34,31	4 721,19
							погашение	—	—	—
46022	23.01.2008	19.07.2023	1000	28 222,71	24.07.2013	0,49	купон	6,500	32,41	914,70
							погашение	—	—	—
25077	26.01.2011	20.01.2016	1000	97 232,14	24.07.2013	0,49	купон	7,350	36,65	3 563,56
							погашение	—	—	—
26211	16.01.2013	25.01.2023	1000	6 759,74	07.08.2013	0,53	купон	7,000	38,93	263,16
							погашение	—	—	—
26212	23.01.2013	19.01.2028	1000	10 454,36	07.08.2013	0,53	купон	7,050	37,86	395,80
							погашение	—	—	—
46011	14.02.2003	20.08.2025	1000	30 000,00	04.09.2013	0,61	купон	10,000	99,73	2 991,90
							погашение	—	—	—
46012	14.02.2003	05.09.2029	1000	40 000,00	25.09.2013	0,67	купон	1,359	13,55	542,00
							погашение	—	—	—
48001	18.11.2004	31.10.2018	1000	24 099,48	06.11.2013	0,78	купон	6,000	59,84	1 442,11
							погашение	—	—	—
46005	14.02.2003	09.01.2019	1000	27 477,45	10.01.2018	4,96	частичное погашение	70,000	700,00	19 234,22

* Здесь номинал – непогашенная часть номинальной стоимости.

Материал подготовлен Департаментом обеспечения и контроля операций на финансовых рынках.

ЦЕНТРАЛЬНЫЙ БАНК РОССИЙСКОЙ ФЕДЕРАЦИИ

ВЕСТНИК БАНКА РОССИИ

**Нормативные акты и оперативная информация
Центрального банка Российской Федерации**

№ 5 (1401)

30 ЯНВАРЯ 2013

МОСКВА

Редакционный совет изданий Банка России:

Председатель совета Г.И. Лунтовский

Заместитель председателя совета Т.Н. Чугунова

Члены совета:

С.А. Голубев, Г.С. Ефремова, Н.Ю. Иванова, В.И. Моргунов,
А.Ю. Симановский, В.Н. Сменковский, М.И. Сухов, С.А. Швецов

Ответственный секретарь совета Е.Ю. Ключева

Учредитель – Центральный банк Российской Федерации
107016, Москва, ул. Неглинная, 12

Адрес официального сайта Банка России: <http://www.cbr.ru>

Тел. 771-43-73, факс 623-83-77, e-mail: mvg@cbr.ru

Издание зарегистрировано Федеральной службой по надзору в сфере связи, информационных технологий
и массовых коммуникаций. Регистрационный номер ПИ № ФС77-47238

© Центральный банк Российской Федерации, 1994 г.

Издатель и распространитель: ЗАО «АЭИ «ПРАЙМ»

119021, Москва, Зубовский б-р, 4

Тел. 974-76-64, факс 637-45-60, www.1prime.ru, e-mail: sales01@1prime.ru

Отпечатано в ООО «Типография ЛБЛ»
125080, Москва, Ленинградское ш., 46/1