

<b>информационные сообщения</b> .....	<b>2</b>
<b>аналитические материалы</b> .....	<b>10</b>
Изменения условий банковского кредитования во II квартале 2012 года .....	10
<b>кредитные организации</b> .....	<b>31</b>
Обзор состояния внутреннего рынка наличной иностранной валюты в июне 2012 года .....	31
Приказ Банка России от 02.08.2012 № ОД-533 .....	35
Приказ Банка России от 06.08.2012 № ОД-534 .....	36
Приказ Банка России от 06.08.2012 № ОД-535 .....	36
Сообщение АСВ для вкладчиков ЗАО АКБ “Хлебобанк” .....	37
Объявление о банкротстве ОАО “Орелсоцбанк” .....	38
Объявление о банкротстве ОАО “УРАЛЬСКИЙ ТРАСТОВЫЙ БАНК” .....	39
Объявление временной администрации по управлению ООО “Витас Банк” .....	39
Информация о финансовом состоянии ООО “Витас Банк” .....	40
Сообщения о государственной регистрации кредитных организаций в связи с их ликвидацией .....	41
<b>ставки денежного рынка</b> .....	<b>42</b>
Сообщение Банка России .....	42
Показатели ставок межбанковского рынка с 30 июля по 3 августа 2012 года .....	43
<b>внутренний финансовый рынок</b> .....	<b>45</b>
<b>валютный рынок</b> .....	<b>45</b>
Официальные курсы иностранных валют, устанавливаемые Банком России .....	45
Показатели биржевых торгов за период с 30 июля по 3 августа 2012 года .....	46
<b>рынок драгоценных металлов</b> .....	<b>47</b>
Динамика учетных цен на драгоценные металлы .....	47
<b>рынок ГКО—ОФЗ—ОБР</b> .....	<b>47</b>
Официальные сообщения Банка России .....	47
Основные характеристики обращающихся выпусков ГКО—ОФЗ по состоянию на 3 августа 2012 года .....	49
<b>официальные документы</b> .....	<b>51</b>
Указание Банка России от 25.06.2012 № 2841-У “О внесении изменений в Указание Банка России от 17 ноября 2011 года № 2732-У “Об особенностях формирования кредитными организациями резерва на возможные потери по операциям с ценными бумагами, права на которые удостоверяются организациями (депозитариями)” .....	51

## И Н Ф О Р М А Ц И О Н Н Ы Е С О О Б Щ Е Н И Я

## ОФИЦИАЛЬНОЕ СООБЩЕНИЕ

## о регламенте проведения операций прямого РЕПО с Банком России

6 августа 2012 года						
Вид РЕПО	Временной регламент		Код расчетов	Заключение	Исполнение 1-й части	Исполнение 2-й части
Аукцион РЕПО* со сроком 1 день	Сбор заявок	10:45–11:15	S0, Z0, Rb	06.08.2012	06.08.2012	07.08.2012
	Ввод ставки отсечения	11:30–12:55				
Сессия РЕПО по фиксированной ставке		12:30–14:30	S0, Z0, Rb	06.08.2012	06.08.2012	07.08.2012
Аукцион РЕПО* со сроком 1 день	Сбор заявок	14:45–15:15	S0, Z0, Rb	06.08.2012	06.08.2012	07.08.2012
	Ввод ставки отсечения	15:30–17:00				
Сессия РЕПО по фиксированной ставке		16:00–17:30	S0, Z0, Rb	06.08.2012	06.08.2012	07.08.2012
7 августа 2012 года <sup>1</sup>						
(В случае принятия решения о проведении аукциона РЕПО со сроком 7 дней)**						
Вид РЕПО	Временной регламент		Код расчетов	Заклучение	Исполнение 1-й части	Исполнение 2-й части
Аукцион РЕПО* со сроком 1 день	Сбор заявок	10:45–11:15	S0, Z0, Rb	07.08.2012	07.08.2012	08.08.2012
	Ввод ставки отсечения	11:30–12:40				
Аукцион РЕПО со сроком 7 дней	Сбор заявок	12:45–13:15	S01	07.08.2012	08.08.2012	15.08.2012
	Ввод ставки отсечения	13:30–14:30				
Сессия РЕПО по фиксированной ставке		14:00–14:30	S0, Z0, Rb	07.08.2012	07.08.2012	08.08.2012
Аукцион РЕПО* со сроком 1 день	Сбор заявок	14:45–15:15	S0, Z0, Rb	07.08.2012	07.08.2012	08.08.2012
	Ввод ставки отсечения	15:30–17:00				
Сессия РЕПО по фиксированной ставке		16:00–17:30	S0, Z0, Rb	07.08.2012	07.08.2012	08.08.2012
7 августа 2012 года <sup>2</sup>						
(В случае принятия решения о проведении депозитного аукциона со сроком 7 дней)**						
Вид РЕПО	Временной регламент		Код расчетов	Заклучение	Исполнение 1-й части	Исполнение 2-й части
Аукцион РЕПО* со сроком 1 день	Сбор заявок	10:45–11:15	S0, Z0, Rb	07.08.2012	07.08.2012	08.08.2012
	Ввод ставки отсечения	11:30–12:55				
Сессия РЕПО по фиксированной ставке		12:30–14:30	S0, Z0, Rb	07.08.2012	07.08.2012	08.08.2012
Аукцион РЕПО* со сроком 1 день	Сбор заявок	14:45–15:15	S0, Z0, Rb	07.08.2012	07.08.2012	08.08.2012
	Ввод ставки отсечения	15:30–17:00				
Сессия РЕПО по фиксированной ставке		16:00–17:30	S0, Z0, Rb	07.08.2012	07.08.2012	08.08.2012
8 августа 2012 года						
Вид РЕПО	Временной регламент		Код расчетов	Заклучение	Исполнение 1-й части	Исполнение 2-й части
Аукцион РЕПО* со сроком 1 день	Сбор заявок	10:45–11:15	S0, Z0, Rb	08.08.2012	08.08.2012	09.08.2012
	Ввод ставки отсечения	11:30–12:55				
Сессия РЕПО по фиксированной ставке		12:30–14:30	S0, Z0, Rb	08.08.2012	08.08.2012	09.08.2012
Аукцион РЕПО* со сроком 1 день	Сбор заявок	14:45–15:15	S0, Z0, Rb	08.08.2012	08.08.2012	09.08.2012
	Ввод ставки отсечения	15:30–17:00				
Сессия РЕПО по фиксированной ставке		16:00–17:30	S0, Z0, Rb	08.08.2012	08.08.2012	09.08.2012
9 августа 2012 года						
Вид РЕПО	Временной регламент		Код расчетов	Заклучение	Исполнение 1-й части	Исполнение 2-й части
Аукцион РЕПО* со сроком 1 день	Сбор заявок	10:45–11:15	S0, Z0, Rb	09.08.2012	09.08.2012	10.08.2012
	Ввод ставки отсечения	11:30–12:55				
Сессия РЕПО по фиксированной ставке		12:30–14:30	S0, Z0, Rb	09.08.2012	09.08.2012	10.08.2012
Аукцион РЕПО* со сроком 1 день	Сбор заявок	14:45–15:15	S0, Z0, Rb	09.08.2012	09.08.2012	10.08.2012
	Ввод ставки отсечения	15:30–17:00				
Сессия РЕПО по фиксированной ставке		16:00–17:30	S0, Z0, Rb	09.08.2012	09.08.2012	10.08.2012
10 августа 2012 года						
Вид РЕПО	Временной регламент		Код расчетов	Заклучение	Исполнение 1-й части	Исполнение 2-й части
Аукцион РЕПО* со сроком 3 дня	Сбор заявок	10:45–11:15	S0, Z0, Rb	10.08.2012	10.08.2012	13.08.2012
	Ввод ставки отсечения	11:30–12:55				
Сессия РЕПО по фиксированной ставке		12:30–14:30	S0, Z0, Rb	10.08.2012	10.08.2012	13.08.2012
Аукцион РЕПО* со сроком 3 дня	Сбор заявок	14:45–15:15	S0, Z0, Rb	10.08.2012	10.08.2012	13.08.2012
	Ввод ставки отсечения	15:30–17:00				
Сессия РЕПО по фиксированной ставке		16:00–17:30	S0, Z0, Rb	10.08.2012	10.08.2012	13.08.2012

\* Аукцион прямого РЕПО и прямого внебиржевого РЕПО с Банком России.

\*\* Информация о проведении аукциона прямого РЕПО со сроком 7 дней будет опубликована на официальном сайте Банка России в сети Интернет (<http://www.cbr.ru>) до 18:00 по московскому времени 6 августа 2012 года.

2.08.2012 г.

## ИНФОРМАЦИЯ

Департамент внешних и общественных связей Банка России сообщает результаты мониторинга в июле 2012 г. максимальных процентных ставок (по вкладам в российских рублях) десяти кредитных организаций\*, привлекающих наибольший объем депозитов физических лиц:

I декада июля — 9,94%;

II декада июля — 9,97%;

III декада июля — 10,15%.

Сведения о динамике результатов мониторинга представлены в подразделе «Показатели деятельности кредитных организаций» раздела «Статистика» на официальном сайте Банка России.

30.07.2012 г.

## ИНФОРМАЦИЯ

Департамент внешних и общественных связей Банка России сообщает, что объем международных резервов Российской Федерации по состоянию на 27 июля 2012 года составил 505,5 млрд. долларов США против 507,7 млрд. долларов США на 20 июля 2012 года.

2.08.2012 г.

## ИНФОРМАЦИЯ

Департамент внешних и общественных связей Банка России сообщает, что объем денежной базы в узком определении на 30 июля 2012 года составил 7161,8 млрд. рублей против 7245,2 млрд. рублей на 23 июля 2012 года.

Денежная база в узком определении включает выпущенные в обращение Банком России наличные деньги (с учетом остатков средств в кассах кредитных организаций) и остатки на счетах обязательных резервов по привлеченным кредитными организациями средствам в национальной валюте, депонируемых в Банке России.

3.08.2012 г.

## ОФИЦИАЛЬНОЕ СООБЩЕНИЕ

### о проведении ломбардного кредитного аукциона и аукциона прямого РЕПО

Департамент внешних и общественных связей Банка России сообщает, что Банк России принял решение о проведении 7 августа 2012 года ломбардного кредитного аукциона и аукциона прямого РЕПО на срок 1 неделя.

Дата проведения аукционов	Дата предоставления средств	Дата возврата средств
07.08.2012	08.08.2012	15.08.2012

6.08.2012 г.

\* СБЕРБАНК РОССИИ (1481) — [www.sbrf.ru](http://www.sbrf.ru), ВТБ 24 (1623) — [www.vtb24.ru](http://www.vtb24.ru), БАНК МОСКВЫ (2748) — [www.bm.ru](http://www.bm.ru), РАЙФФАЙЗЕН-БАНК (3292) — [www.raiffeisen.ru](http://www.raiffeisen.ru), ГАЗПРОМБАНК (354) — [www.gazprombank.ru](http://www.gazprombank.ru), РОСБАНК (2272) — [www.rosbank.ru](http://www.rosbank.ru), АЛЬФА-БАНК (1326) — [www.alfabank.ru](http://www.alfabank.ru), УРАЛСИБ (2275) — [bank.uralsib.ru](http://bank.uralsib.ru), ПРОМСВЯЗЬБАНК (3251) — [www.psbank.ru](http://www.psbank.ru), РОССЕЛЬХОЗБАНК (3349) — [www.rshb.ru](http://www.rshb.ru). Мониторинг проведен Департаментом банковского надзора Банка России с использованием информации, представленной на указанных Web-сайтах. Публикуемый показатель является индикативным.

## ИНФОРМАЦИЯ об Инструкции Банка России от 4 июня 2012 года № 138-И

Департамент внешних и общественных связей Банка России сообщает, что Министерством юстиции Российской Федерации 3 августа 2012 года под № 25103 зарегистрирована Инструкция Банка России от 4 июня 2012 года № 138-И “О порядке представления резидентами и нерезидентами уполномоченным банкам документов и информации, связанных с проведением валютных операций, порядке оформления паспортов сделок, а также порядке учета уполномоченными банками валютных операций и контроля за их проведением” (далее — Инструкция № 138-И).

Инструкция № 138-И вступает в силу с 1 октября 2012 года.

В настоящее время Инструкция № 138-И размещена на официальном сайте Банка России в сети Интернет по адресу: <http://www.cbr.ru>.

Официальная публикация Инструкции № 138-И в “Вестнике Банка России” предусмотрена во второй декаде августа 2012 года.

Инструкция № 138-И определяет порядок и способы представления резидентами или нерезидентами уполномоченным банкам документов и информации при осуществлении валютных операций, в том числе представление уполномоченным банкам информации об ожидаемых максимальных сроках поступления валютной выручки (ожидаемых максимальных сроках исполнения нерезидентами обязательств в счет осуществленных резидентами авансовых платежей), порядок оформления паспорта сделки и перечень сведений, подлежащих отражению в паспорте сделки, порядок ведения ведомости банковского контроля, а также порядок закрытия и перевода паспорта сделки.

6.08.2012 г.

## О выпуске в обращение памятной монеты из драгоценного металла

Департамент внешних и общественных связей Банка России сообщает, что 31 июля 2012 года Банк России выпускает в обращение памятную серебряную монету номиналом 3 рубля, посвященную 100-летию Военно-воздушных сил Российской Федерации (масса драгоценного металла в чистоте — 31,1 г, проба сплава — 925, каталожный номер — 5111-0238).

Монета имеет форму круга диаметром 39,0 мм.

С лицевой и оборотной сторон монеты по окружности имеется выступающий кант.

На лицевой стороне монеты в круге, обрамленном бусовым ободком, расположено рельефное изображение эмблемы Банка России — двуглавого орла с опущенными крыльями, под ним надпись полукругом “БАНК РОССИИ”, а также по окружности имеются надписи, разделенные точками: номинал монеты — “ТРИ РУБЛЯ” — и год чеканки — “2012 г.”, между ними проставлены обозначение металла по Периодической системе элементов Д.И. Менделеева, проба сплава, товарный знак Санкт-Петербургского монетного двора и масса драгоценного металла в чистоте.

На оборотной стороне монеты расположены выполненные в цвете изображения эмблемы Военно-воздушных сил Российской Федерации и многоцелевого авиационного комплекса Су-34, внизу по окружности имеется надпись “100 ЛЕТ ВОЕННО-ВОЗДУШНЫМ СИЛАМ”.



Боковая поверхность монеты рифленая. Монета изготовлена качеством “пруф”. Тираж монеты — 3,0 тыс. штук.

Выпускаемая монета является законным средством наличного платежа на территории Российской Федерации и обязательна к приему по номиналу во все виды платежей без всяких ограничений.

## О выпуске в обращение монет из драгоценных и недрагоценных металлов

Департамент внешних и общественных связей Банка России сообщает, что 1 августа 2012 года Банк России выпустил в обращение памятные золотые монеты номиналом 50 и 100 рублей с изображением Георгия Победоносца и в рамках эмиссионной программы монеты из недрагоценных металлов:

- серии “Города воинской славы”:
  - монету номиналом 10 рублей “Туапсе”;
- серии “200-летие победы России в Отечественной войне 1812 года”:
  - монету номиналом 10 рублей;
- серии “Сражения и знаменательные события Отечественной войны 1812 года и зарубежных походов русской армии 1813—1814 годов”:
  - монету номиналом 5 рублей “Сражение у Кульма”;
  - монету номиналом 5 рублей “Лейпцигское сражение” (“Битва народов”);
  - монету номиналом 5 рублей “Взятие Парижа”;
- серии “Полководцы и герои Отечественной войны 1812 года”:
  - монету номиналом 2 рубля “М.И. Кутузов — генерал-фельдмаршал”;
  - монету номиналом 2 рубля “М.Б. Барклай де Толли — генерал-фельдмаршал”;
  - монету номиналом 2 рубля “П.И. Багратион — генерал от инфантерии”;
  - монету номиналом 2 рубля “Л.Л. Беннигсен — генерал от кавалерии”;
  - монету номиналом 2 рубля “П.Х. Витгенштейн — генерал-фельдмаршал”;
  - монету номиналом 2 рубля “Д.В. Давыдов — генерал-лейтенант”;
  - монету номиналом 2 рубля “Д.С. Дохтуров — генерал от инфантерии”;
  - монету номиналом 2 рубля “Н.А. Дурова — штабс-ротмистр, первая в России женщина-офицер”;
  - монету номиналом 2 рубля “А.П. Ермолов — генерал от инфантерии”;
  - монету номиналом 2 рубля “Василиса Кожина — организатор партизанского движения”;
  - монету номиналом 2 рубля “А.И. Кутайсов — генерал-майор”;
  - монету номиналом 2 рубля “М.А. Милорадович — генерал от инфантерии”;
  - монету номиналом 2 рубля “А.И. Остерман-Толстой — генерал от инфантерии”;
  - монету номиналом 2 рубля “Н.Н. Раевский — генерал от кавалерии”;
  - монету номиналом 2 рубля “М.И. Платов — генерал от кавалерии”;
  - монету номиналом 2 рубля “Император Александр I”.

### Описание монет из драгоценных металлов

Золотая монета номиналом 50 рублей с изображением Георгия Победоносца (масса драгоценного металла в чистоте — 7,78 г, проба — 999, каталожный номер — 5216-0086) имеет форму круга диаметром 22,6 мм.

С лицевой и оборотной сторон монеты по окружности имеется выступающий кант.

На лицевой стороне монеты в круге, обрамленном бусовым ободком, расположено рельефное изображение эмблемы Банка России — двуглавого орла с опущенными крыльями, под ним надпись полукругом “БАНК РОССИИ”, а также по окружности имеются надписи, разделенные точками: номинал монеты — “ПЯТЬДЕСЯТ РУБЛЕЙ” — и год чеканки — “2012 г.”, между ними проставлены обозначение металла по Периодической системе элементов Д.И. Менделеева, проба, товарный знак Московского монетного двора и масса драгоценного металла в чистоте.

На оборотной стороне монеты расположено рельефное изображение Георгия Победоносца на коне, поражающего копьём змея.



Боковая поверхность монеты рифленая. Монета изготовлена качеством “пруф”. Тираж монеты — 10,0 тыс. штук.

Золотая монета номиналом 100 рублей с изображением Георгия Победоносца (масса драгоценного металла в чистоте — 15,55 г, проба — 999, каталожный номер — 5217-0039) имеет форму круга диаметром 30,0 мм.

С лицевой и оборотной сторон монеты по окружности имеется выступающий кант.

На лицевой стороне монеты в круге, обрамленном бусовым ободком, расположено рельефное изображение эмблемы Банка России — двуглавого орла с опущенными крыльями, под ним надпись полукругом “БАНК РОССИИ”, а также по окружности имеются надписи, разделенные точками: номинал монеты — “СТО РУБЛЕЙ” — и год чеканки — “2012 г.”, между ними проставлены обозначение металла по Периодической системе элементов Д.И. Менделеева, проба, товарный знак Московского монетного двора и масса драгоценного металла в чистоте.

На оборотной стороне монеты расположено рельефное изображение Георгия Победоносца на коне, поражающего копьём змея.



Боковая поверхность монеты рифленая. Монета изготовлена качеством “пруф”. Тираж монеты — 10,0 тыс. штук.

#### Описание монет из недрагоценных металлов

##### Описание монеты номиналом 10 рублей серии “Города воинской славы”:

Монета имеет форму круга желтого цвета диаметром 22,0 мм. На лицевой и оборотной сторонах монеты имеется выступающий кант по окружности. Боковая поверхность монеты имеет прерывистое рифление с чередующимися участками, имеющими разное количество рифов.

На лицевой стороне монеты по окружности расположены надписи: в верхней части — “БАНК РОССИИ”, в нижней части — “2012”. Слева и справа расположены изображения ветви лавра и дуба соответственно. В центре расположены число “10” и надпись “РУБЛЕЙ” под ним, обозначающие номинал монеты. Внутри цифры “0” имеется защитный элемент в виде числа “10” и надписи “РУБ”, наблюдаемых под разными углами зрения к плоскости монеты. В нижней части расположен товарный знак монетного двора.

На оборотной стороне монеты расположено рельефное изображение герба города Туапсе, по окружности имеются надписи: в

верхней части — на ленте “ГОРОДА ВОИНСКОЙ СЛАВЫ”, в нижней части — “ТУАПСЕ”.



##### Описание монеты номиналом 10 рублей серии “200-летие победы России в Отечественной войне 1812 года”:

Монета имеет форму круга желтого цвета диаметром 22,0 мм. На лицевой и оборотной сторонах монеты имеется выступающий кант по окружности. Боковая поверхность монеты имеет прерывистое рифление с чередующимися участками, имеющими разное количество рифов.

На лицевой стороне монеты по окружности расположены надписи: в верхней части — “БАНК РОССИИ”, в нижней части — “2012”. Слева и справа расположены изображения ветви лавра и дуба соответственно. В центре расположены число “10” и надпись “РУБЛЕЙ” под ним, обозначающие номинал монеты. Внутри цифры “0” имеется защитный элемент в виде числа “10” и надписи “РУБ”, наблюдаемых под разными углами зрения к плоскости монеты. В нижней части расположен товарный знак монетного двора.

На оборотной стороне монеты расположено рельефное изображение Триумфальной арки в Москве, по окружности имеется надпись: “ОТЕЧЕСТВЕННАЯ ВОЙНА 1812 ГОДА”.



##### Описание монет номиналом 5 рублей серии “Сражения и знаменательные события Отечественной войны 1812 года и заграничных походов русской армии 1813–1814 годов”:

Монеты имеют форму круга белого цвета диаметром 25,0 мм. На лицевой и оборотной сторонах монет имеется выступающий кант по окружности, боковая поверхность монет имеет прерывистое рифление.

На лицевой стороне монет в центре расположено обозначение номинала монет в две

строки “5 РУБЛЕЙ”, ниже — надпись “БАНК РОССИИ”, под ней год чеканки “2012”, слева и справа — стилизованная ветка растения, в правой части монет — товарный знак монетного двора.

На оборотной стороне:

- первой монеты в центре расположено рельефное изображение памятника, установленного близ места сражения, по окружности имеются надписи: “СРАЖЕНИЕ У КУЛЬМА” и “ЗАГРАНИЧНЫЕ ПОХОДЫ РУССКОЙ АРМИИ 1813—1814 ГОДОВ”, разделенные двумя точками;



- второй монеты в центре расположено рельефное изображение монумента “Битва народов” в Лейпциге, по окружности имеются надписи: “ЛЕЙПЦИГСКОЕ СРАЖЕНИЕ” и “ЗАГРАНИЧНЫЕ ПОХОДЫ РУССКОЙ АРМИИ 1813—1814 ГОДОВ”, разделенные двумя точками;



- третьей монеты в центре расположено рельефное изображение аллегии “Покорение Парижа. 1814” с медальона Ф.П. Толстого, по окружности имеются надписи: “ВЗЯТИЕ ПАРИЖА” и “ЗАГРАНИЧНЫЕ ПОХОДЫ РУССКОЙ АРМИИ 1813—1814 ГОДОВ”, разделенные двумя точками.



### Описание монет номиналом 2 рубля серии “Полководцы и герои Отечественной войны 1812 года”:

Монеты имеют форму круга белого цвета диаметром 23,0 мм. На лицевой и оборотной сторонах монет имеется выступающий кант по окружности, боковая поверхность монет имеет прерывистое рифление.

На лицевой стороне монет в центре расположено обозначение номинала монет в две строки “2 РУБЛЯ”, ниже — надпись “БАНК РОССИИ”, под ней год чеканки “2012”, слева и справа — стилизованная ветка растения, в правой части монет — товарный знак монетного двора.

На оборотной стороне:

- первой монеты в центре расположено рельефное изображение портрета М.И. Кутузова в военном мундире, внизу по окружности на широкой ленте имеется надпись: “М.И. КУТУЗОВ”;



- второй монеты в центре расположено рельефное изображение портрета М.Б. Барклая де Толли в военном мундире, внизу по окружности на широкой ленте имеется надпись: “М.Б. БАРКЛАЙ ДЕ ТОЛЛИ”;



- третьей монеты в центре расположено рельефное изображение портрета П.И. Багратиона в военном мундире, внизу по окружности на широкой ленте имеется надпись: “П.И. БАГРАТИОН”;



- четвертой монеты в центре расположено рельефное изображение портрета Л.Л. Беннигсена в военном мундире, внизу по окружности на широкой ленте имеется надпись: “Л.Л. БЕННИГСЕН”;



- восьмой монеты в центре расположено рельефное изображение портрета Н.А. Дуровой в военном мундире, внизу по окружности на широкой ленте имеется надпись: “Н.А. ДУРОВА”;



- пятой монеты в центре расположено рельефное изображение портрета П.Х. Витгенштейна в военном мундире, внизу по окружности на широкой ленте имеется надпись: “П.Х. ВИТГЕНШТЕЙН”;



- девятой монеты в центре расположено рельефное изображение портрета А.П. Ермолова в военном мундире, внизу по окружности на широкой ленте имеется надпись: “А.П. ЕРМОЛОВ”;



- шестой монеты в центре расположено рельефное изображение портрета Д.В. Давыдова в военном мундире, внизу по окружности на широкой ленте имеется надпись: “Д.В. ДАВЫДОВ”;



- десятой монеты в центре расположено рельефное изображение портрета Василисы Кожиной, внизу по окружности на широкой ленте имеется надпись: “ВАСИЛИСА КОЖИНА”;



- седьмой монеты в центре расположено рельефное изображение портрета Д.С. Дохтурова в военном мундире, внизу по окружности на широкой ленте имеется надпись: “Д.С. ДОХТУРОВ”;



- одиннадцатой монеты в центре расположено рельефное изображение портрета А.И. Кутайсова в военном мундире, внизу по окружности на широкой ленте имеется надпись: “А.И. КУТАЙСОВ”;





- двенадцатой монеты в центре расположено рельефное изображение портрета М.А. Милорадовича в военном мундире, внизу по окружности на широкой ленте имеется надпись: “М.А. МИЛОРАДОВИЧ”;



- тринадцатой монеты в центре расположено рельефное изображение портрета А.И. Остермана-Толстого в военном мундире, внизу по окружности на широкой ленте имеется надпись: “А.И. ОСТЕРМАН-ТОЛСТОЙ”;



- четырнадцатой монеты в центре расположено рельефное изображение портрета Н.Н. Раевского в военном мундире, внизу по окружности на широкой ленте имеется надпись: “Н.Н. РАЕВСКИЙ”;



- пятнадцатой монеты в центре расположено рельефное изображение портрета

М.И. Платова в военном мундире, внизу по окружности на широкой ленте имеется надпись: “М.И. ПЛАТОВ”;



- шестнадцатой монеты в центре расположено рельефное изображение портрета императора Александра I, внизу по окружности на широкой ленте имеется надпись: “ИМПЕРАТОР АЛЕКСАНДР I”.



Тираж монеты номиналом 10 рублей серии “Города воинской славы” Туапсе — 10,0 млн. штук.

Тираж монеты номиналом 10 рублей серии “200-летие победы России в Отечественной войне 1812 года” — 10,0 млн. штук.

Тираж монет номиналом 5 рублей серии “Сражения и знаменательные события Отечественной войны 1812 года и заграничных походов русской армии 1813—1814 годов” — 5,0 млн. штук каждого вида.

Тираж монет номиналом 2 рубля серии “Полководцы и герои Отечественной войны 1812 года” — 5,0 млн. штук каждого вида.

Выпускаемые монеты являются законным средством наличного платежа на территории Российской Федерации и обязательны к приему по номиналу во все виды платежей без всяких ограничений.

## ИЗМЕНЕНИЯ УСЛОВИЙ БАНКОВСКОГО КРЕДИТОВАНИЯ ВО II КВАРТАЛЕ 2012 ГОДА<sup>1</sup>

### Основные итоги обследования

Во II квартале 2012 г., как и в предыдущем квартале, ухудшались возможности фондирования банков, что создавало предпосылки для ужесточения условий банковского кредитования (УБК), а сохраняющаяся конкуренция между банками способствовала смягчению условий кредитования (рисунок 3). В результате по-прежнему отсутствовала выраженная тенденция изменения условий банковского кредитования<sup>2</sup>: для корпоративных заемщиков **доступность кредитов** несколько снизилась, а для населения — повысилась (рисунок 1)<sup>3</sup>. Спрос всех категорий заемщиков на кредиты во II квартале 2012 г. увеличился (рисунок 5). Схожие изменения условий кредитования наблюдались в большинстве регионов, участвовавших в соответствующем региональном обследовании<sup>4</sup>.

Во II квартале 2012 г. на российском кредитном рынке, как и на ведущих мировых кредитных рынках, изменения условий банковского кредитования были небольшими<sup>5</sup> (рисунок 4). На российском рынке единая тенденция изменения условий банковского кредитования по-прежнему отсутствовала. Одни факторы, влияющие на рынок, способствовали ужесточению условий кредитования, другие — их смягчению (рисунок 3). Банки, участвующие в обследовании, отмечали дальнейшее ухудшение условий внутреннего и внешнего фондирования. Поэтому основным направлением ужесточения УБК в анализируемом квартале стало повышение процентных ставок (рисунок 2). Сохраняющаяся конкуренция между банками, напротив, способствовала смягчению условий кредитования. Поскольку ухудшение возможностей фондирования ограничивало потенциал ценовой конкуренции, смягчение условий кредитования было связано прежде всего с неценовыми УБК (увеличение максимального размера кредита, введение новых нишевых кредитных программ и т.д.).

Эти факторы по-разному проявлялись на отдельных сегментах рынка. Условия фондирования наиболее важны для сегмента кредитования крупных корпоративных заемщиков, в котором процентные ставки по кредитам сравнительно низки (рисунок 6). Поэтому по итогам II квартала 2012 г. в целом УБК для этой категории заемщиков ужесточились (рисунок 1). Конкуренция между банками была более выраженной в сегменте розничного кредитования, вследствие чего условия кредитования населения смягчились.

По оценкам банков, во втором полугодии 2012 г. сохранится дифференциация УБК на отдельных сегментах рынка: продолжится ужесточение УБК для крупных корпоративных заемщиков, тогда как условия кредитования населения будут смягчаться или оставаться неизменными.

Во II квартале 2012 г. оправдались ожидания сезонного ускорения роста **спроса со стороны заемщиков**, высказанные в ходе обследования УБК в предшествующем квартале (рисунок 5). При этом спрос на долгосрочные кредиты рос быстрее, чем на краткосрочные (рисунок 7). Банки-респонденты ожидают в III квартале сохранения темпов роста спроса на сложившемся уровне и заметного роста спроса в IV квартале 2012 года.

Материал  
подготовлен  
Департаментом  
исследований  
и информации

<sup>1</sup> Материал подготовлен по результатам ежеквартального обследования 68 крупнейших российских банков, на которые приходится свыше 85% российского кредитного рынка.

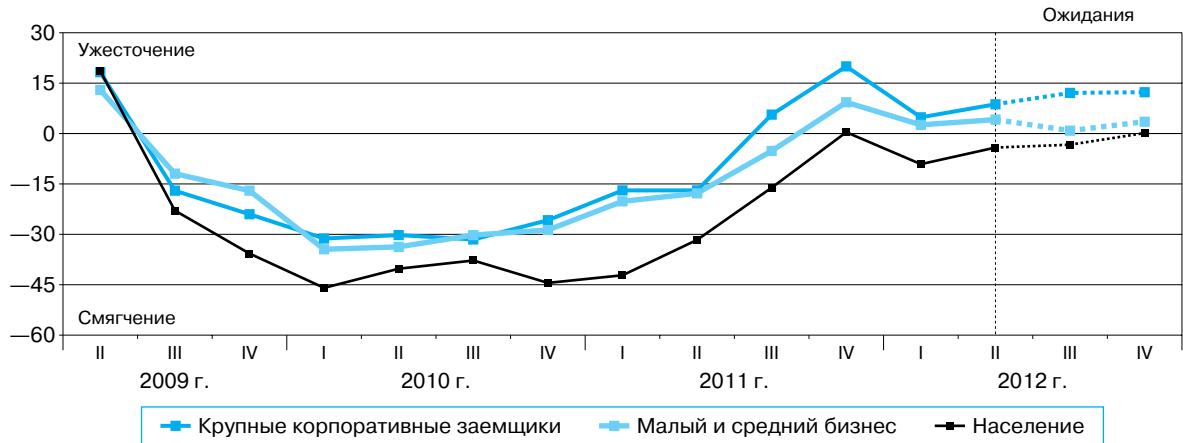
<sup>2</sup> В рамках обследования оцениваются изменения условий банковского кредитования для трех категорий заемщиков: крупных корпоративных клиентов, предприятий малого и среднего бизнеса и населения. Изменения кредитной политики в отношении последней группы заемщиков оцениваются отдельно для потребительского кредитования и ипотечного кредитования. Сводный индикатор по населению рассчитывается как среднее арифметическое индикаторов изменения условий потребительского и ипотечного кредитования.

<sup>3</sup> На рисунках, если не указано иное, изменение УБК характеризуется диффузным индексом ужесточения условий кредитования по сравнению с предыдущим периодом. Методика расчета диффузного индекса представлена в «Вестнике Банка России» № 68 (1311) от 14.12.2011, с. 11.

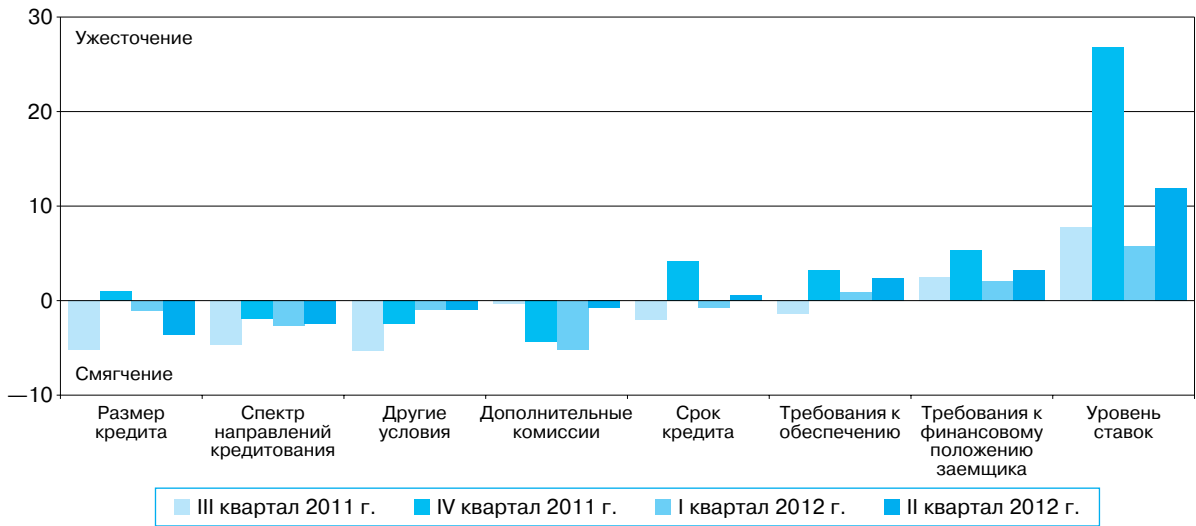
<sup>4</sup> Выборочные обследования изменений УБК в отдельных регионах, характеризующихся значительными объемами регионального кредитного рынка, проводятся Банком России с I квартала 2010 года. В обследованиях принимают участие банки — крупнейшие участники регионального рынка.

<sup>5</sup> Методика расчета индекса Bank Lending Tightness (BLT) для отдельных стран представлена в «Вестнике Банка России» № 68 (1311) от 14.12.2011, с. 11.

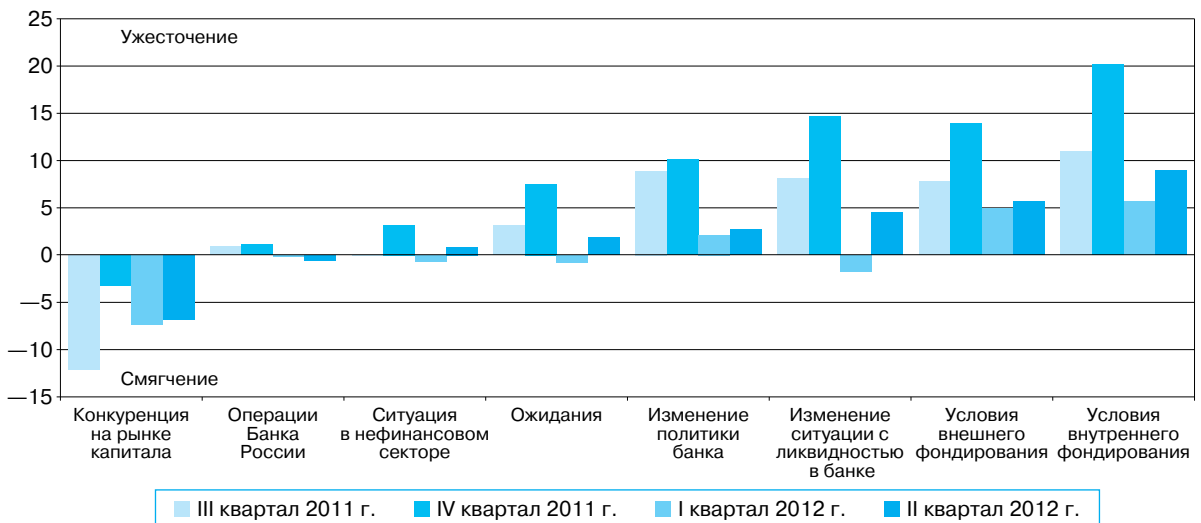
**Рисунок 1. Изменение условий кредитования отдельных категорий заемщиков**



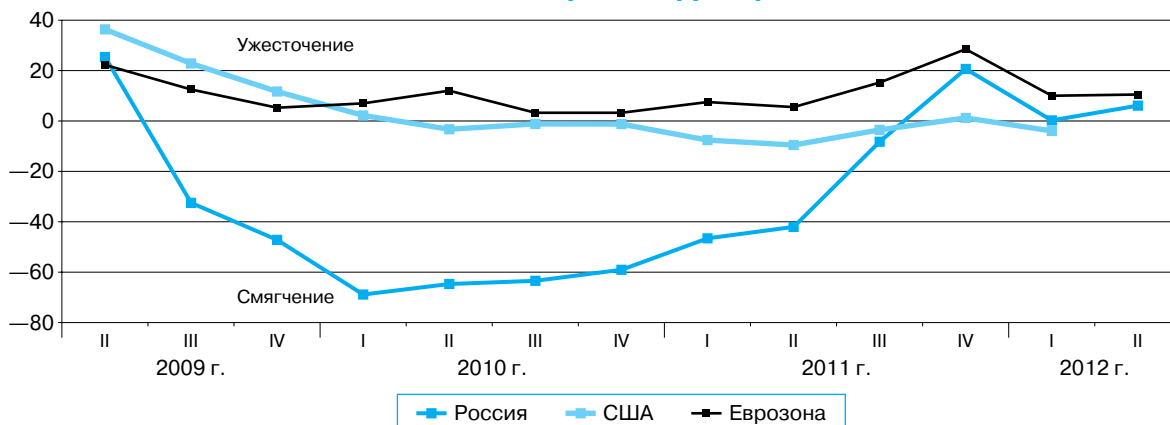
**Рисунок 2. Изменение отдельных условий кредитования**



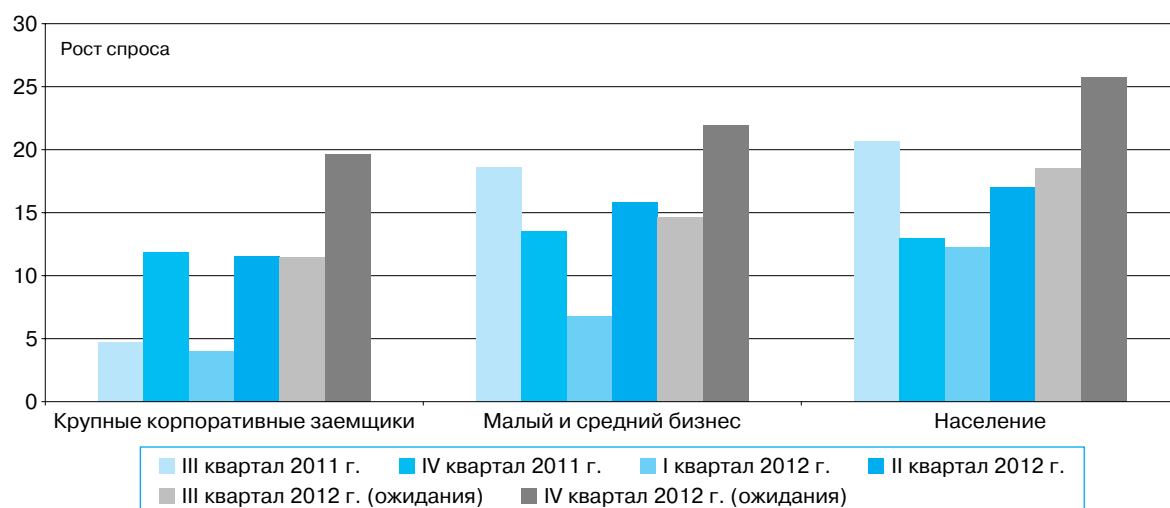
**Рисунок 3. Влияние отдельных факторов на изменение условий кредитования**



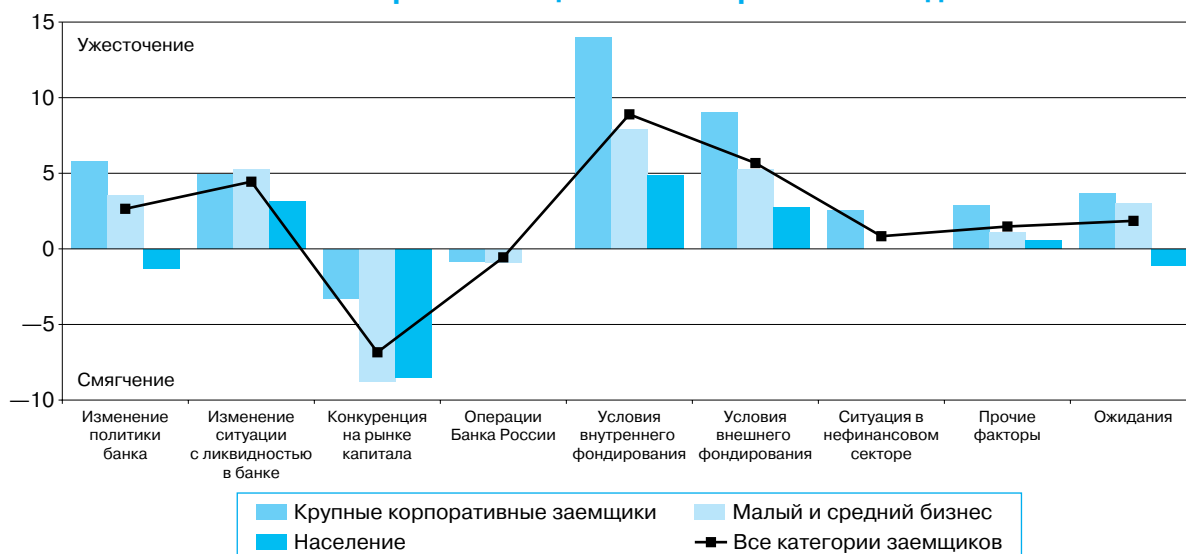
**Рисунок 4. Индексы изменения условий банковского кредитования (BLT) отдельных стран и территорий**



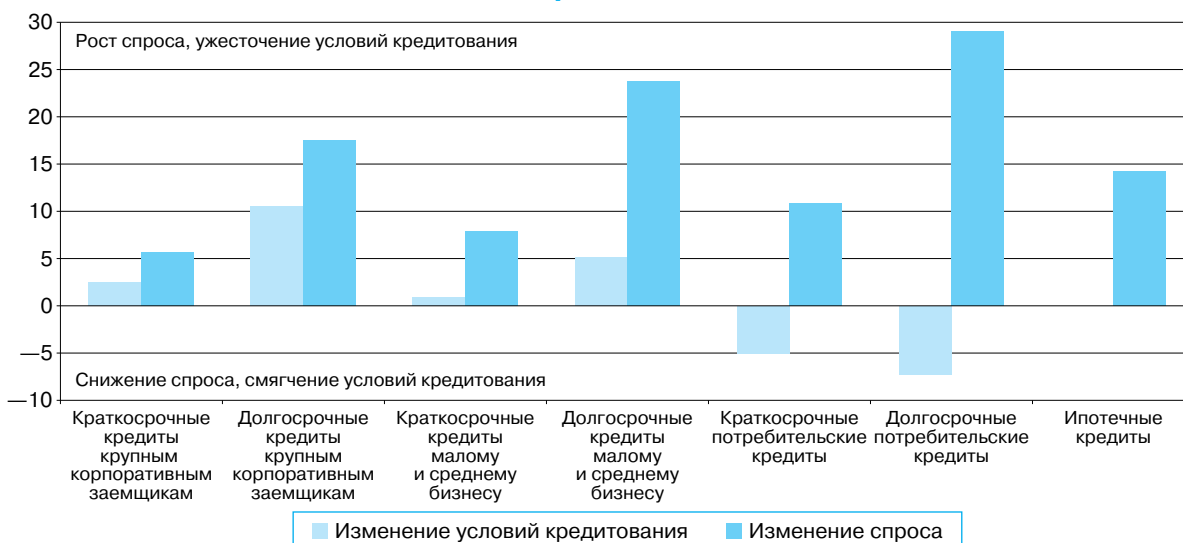
**Рисунок 5. Индексы изменения спроса основных категорий заемщиков на кредиты**



**Рисунок 6. Влияние отдельных факторов на изменение условий кредитования по категориям заемщиков во II квартале 2012 года**



**Рисунок 7. Индексы конъюнктуры отдельных сегментов кредитного рынка во II квартале 2012 года**



### Результаты обследования банков

Изменение условий банковского кредитования во II квартале 2012 г. было неоднородным. Те или иные факторы по-разному влияли на условия кредитования различных категорий заемщиков (рисунок 6) и в разной степени приводили к изменениям условий банковского кредитования (рисунки 9, 11, 13).

Во II квартале 2012 г. доля банков, ужесточивших условия кредитования **населения**, несколько увеличилась, а доля банков, смягчавших УБК, — незначительно снизилась (рисунок 8). Тем не менее доля банков, смягчавших условия кредитования, по-прежнему оставалась большей, то есть продолжился рост доступности кредитов для населения.

Ключевым фактором изменения условий кредитования населения оставалась конкуренция между банками за клиентов, прежде всего — за наиболее надежных. Стремясь увеличить свою клиентскую базу, банки вводили новые кредитные продукты, предлагающие льготные условия кредитования заемщикам с хорошей кредитной историей и сотрудникам организаций — клиентов банка. О расширении спектра направлений кредитования сообщили свыше 15% банков-респондентов.

Банки также увеличивали максимальную сумму кредита, что расширяет возможности использования кредитов для обеспеченных слоев населения. Кроме того, банки смягчали требования к финансовому положению заемщиков — физических лиц.

Ценовые условия кредитования во II квартале 2012 г. изменялись умеренно (рисунок 9). Банки почти прекратили снижение дополнительных комиссий по кредитам (более 95% обследованных банков в рассматриваемый период не изменяли эти комиссии). Ухудшение возможностей фондирования ограничивало потенциал снижения ставок, а конкуренция между банками сдерживала их увеличение. В результате около 20% банков-респондентов повысили ставки по кредитам, около 10% — снизили. В остальных банках существенные изменения кредитных ставок отсутствовали.

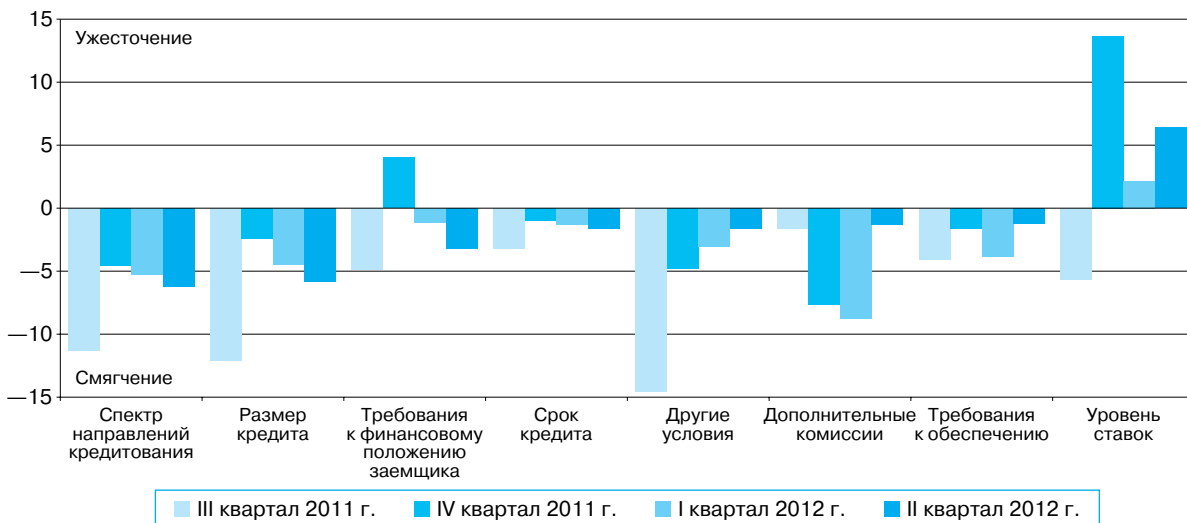
По ожиданиям банков-респондентов в III квартале 2012 г. условия кредитования населения незначительно смягчатся, а в IV квартале — не изменятся. Около 70% обследованных банков не планируют изменять УБК во втором полугодии 2012 года.

**Рисунок 8. Распределение ответов банков на вопрос об изменении условий кредитования населения**



\* Индекс ожидаемого изменения УБК рассчитывается на основе ответов респондентов в предыдущем отчетном периоде на вопрос об их ожиданиях изменения УБК в следующем квартале.

**Рисунок 9. Изменение отдельных условий кредитования населения**



В сегменте кредитования **крупных корпоративных заемщиков** банки, как и ранее, придерживались наиболее осторожной политики. Свыше 20% банков-респондентов ужесточали условия кредитования для этой группы заемщиков, около 70% банков не изменяли УБК (рисунок 10).

Во II квартале 2012 г. на условия кредитования крупных компаний наряду с фондированием повлияло ухудшение ситуации в нефинансовом секторе. Сохраняющаяся неопределенность перспектив развития финансового и реального секторов мировой экономики привела к более высокой оценке рисков по долгосрочным кредитам. В сложившейся ситуации банки ужесточали УБК по долгосрочным кредитам крупным компаниям существенно сильнее, чем по краткосрочным кредитам (рисунок 7). Ряд банков снижал также максимальный срок кредитования.

Основным направлением ужесточения условий кредитования крупных корпоративных заемщиков во II квартале 2012 г. стало повышение ставок по кредитам (рисунок 11). Более 35% обследованных банков повысили ставки по кредитам этой категории заемщиков. Кроме того, во II квартале 2012 г. банки продолжали ужесточать требования к финансовому положению юридических лиц — заемщиков и обеспечению по кредиту.

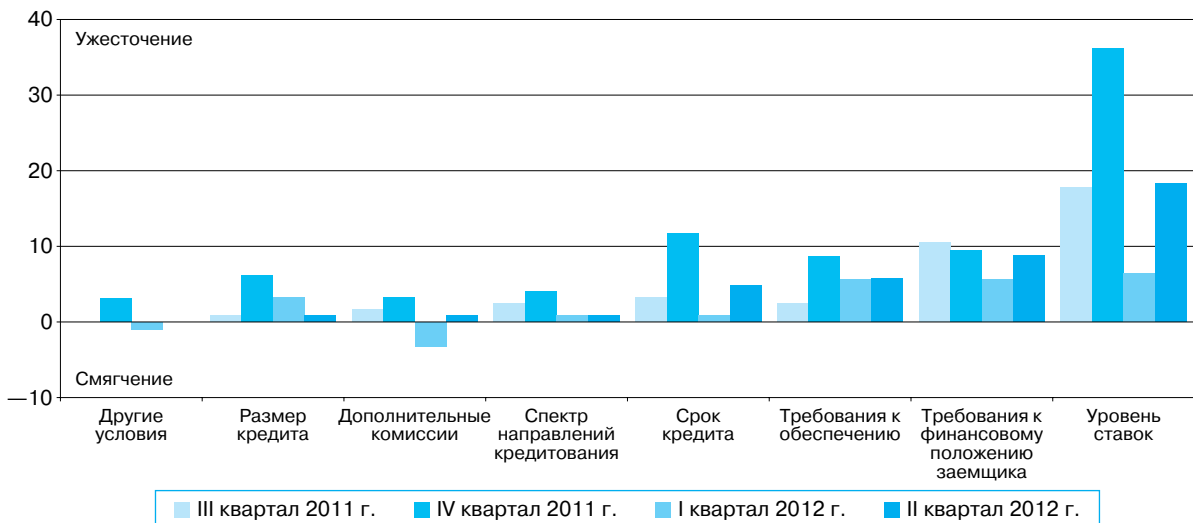
По оценкам участников обследования, в июле—декабре 2012 г. продолжится ужесточение условий кредитования крупных компаний. Около 25% банков-респондентов планируют умеренно ужесточить условия кредитования, более 70% — оставить их неизменными.

**Рисунок 10. Распределение ответов банков на вопрос об изменении условий кредитования крупных корпоративных заемщиков**



\* Индекс ожидаемого изменения УБК рассчитывается на основе ответов респондентов в предыдущем отчетном периоде на вопрос об их ожиданиях изменения УБК в следующем квартале.

**Рисунок 11. Изменение отдельных условий кредитования крупных корпоративных заемщиков**



В сегменте кредитования **мало и среднего бизнеса (МСБ)** во II квартале 2012 г. также наблюдалось ужесточение условий кредитования, но менее резкое, чем в сегменте кредитования крупных компаний. Около 25% банков ужесточали условия кредитования МСБ, в то же время около 20% — смягчали (рисунок 12).

Как и в сегменте кредитования крупных корпоративных заемщиков, банки ужесточали условия по долгосрочным кредитам в большей степени, чем по краткосрочным (рисунок 7), а также ужесточали требования к финансовому положению заемщика и повышали процентные ставки (рисунок 13). В ситуации, когда возможности ценовой конкуренции были ограничены, банки внедряли нишевые кредитные продукты для МСБ (программы автокредитования, лизинга) и упрощали оформление кредитов.

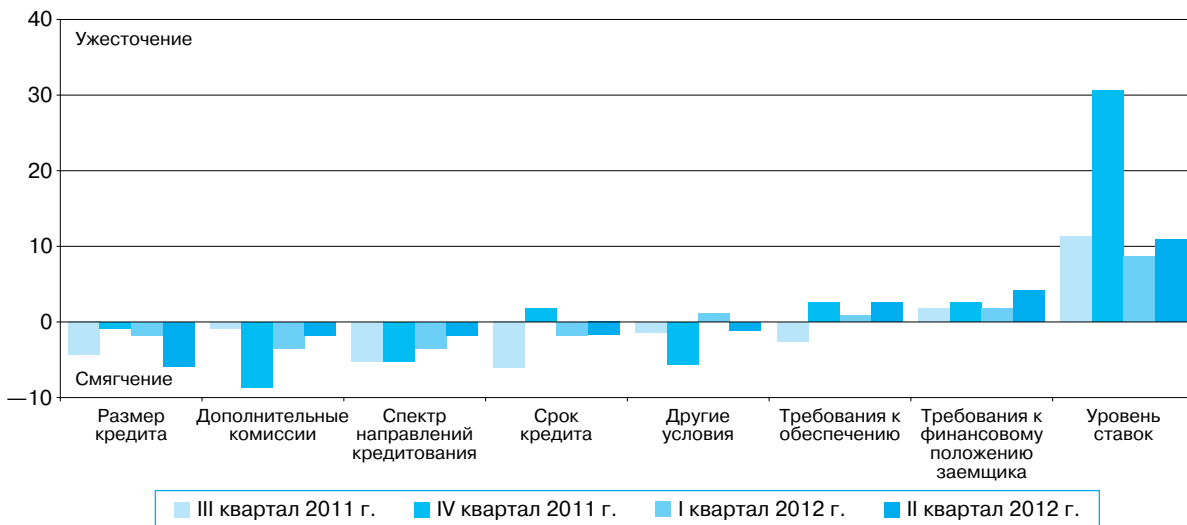
По ожиданиям банков — участников обследования во втором полугодии 2012 г. условия кредитования МСБ не претерпят существенных изменений. Одни банки планируют ужесточать УБК, другие — смягчать, причем доли первых и вторых в общем количестве банков близки.

**Рисунок 12. Распределение ответов банков на вопрос об изменении условий кредитования предприятий малого и среднего бизнеса**



\* Индекс ожидаемого изменения УБК рассчитывается на основе ответов респондентов в предыдущем отчетном периоде на вопрос об их ожиданиях изменения УБК в следующем квартале.

**Рисунок 13. Изменение отдельных условий кредитования предприятий малого и среднего бизнеса**

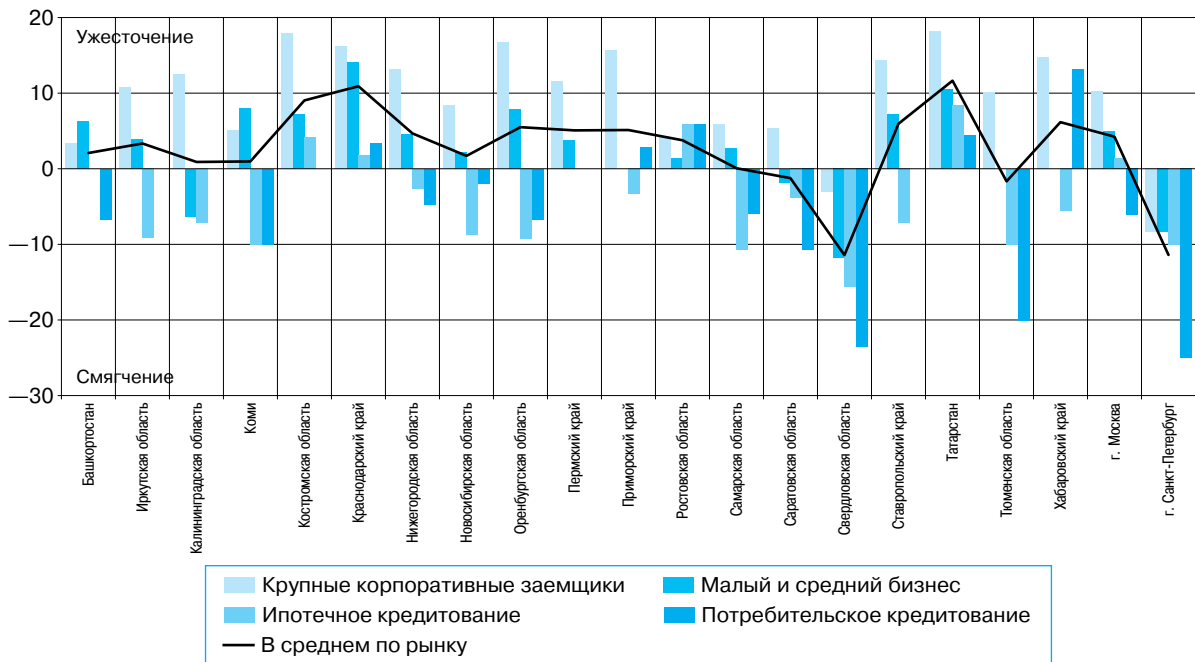




### Особенности региональных обследований

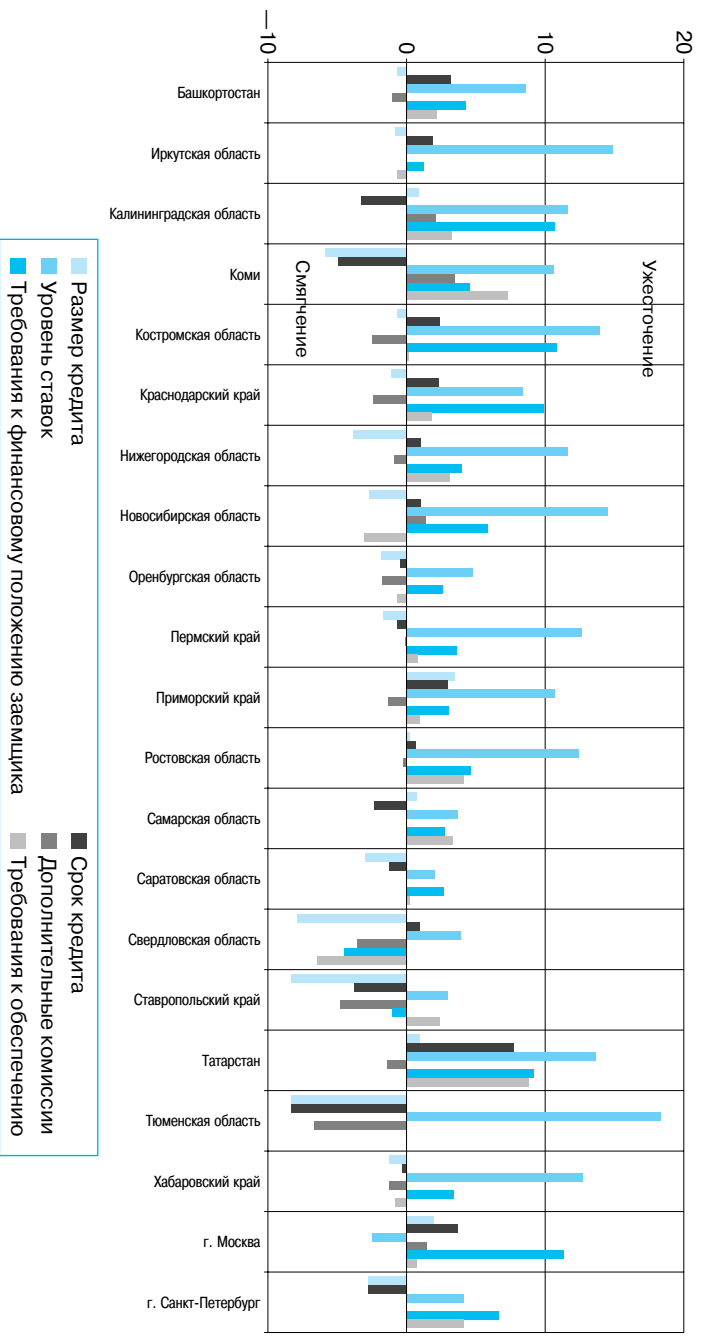
В большинстве обследованных регионов во II квартале 2012 г. наблюдались умеренные изменения условий банковского кредитования. В сегменте кредитования крупных корпоративных заемщиков и МСБ условия кредитования преимущественно ужесточались, а в сегменте кредитования населения — смягчались (рисунок 14). Однако в ряде регионов отмечалось некоторое ужесточение условий кредитования населения (Краснодарский край, Ростовская область, Татарстан) или смягчение условий кредитования корпоративных заемщиков (Свердловская область, г. Санкт-Петербург).

**Рисунок 14. Изменение условий кредитования на отдельных сегментах рынка по регионам во II квартале 2012 года**



Во II квартале 2012 г. в большинстве регионов ставки по кредитам увеличивались, а требования к финансовому положению заемщиков ужесточались. В то же время максимальный размер кредита увеличивался. В ряде регионов продолжалось снижение дополнительных комиссий по кредитам (рисунок 15). Основным фактором, способствующим смягчению условий кредитования, в большинстве регионов оставалась конкуренция между банками. Ключевыми факторами ужесточения УБК в большинстве регионов являлись условия внутреннего фондирования и ухудшение ситуации в нефинансовом секторе (рисунок 16).

**Рисунок 15. Изменение отдельных условий кредитования по регионам во II квартале 2012 года**



**Рисунок 16. Влияние отдельных факторов на условия банковского кредитования по регионам во II квартале 2012 года**

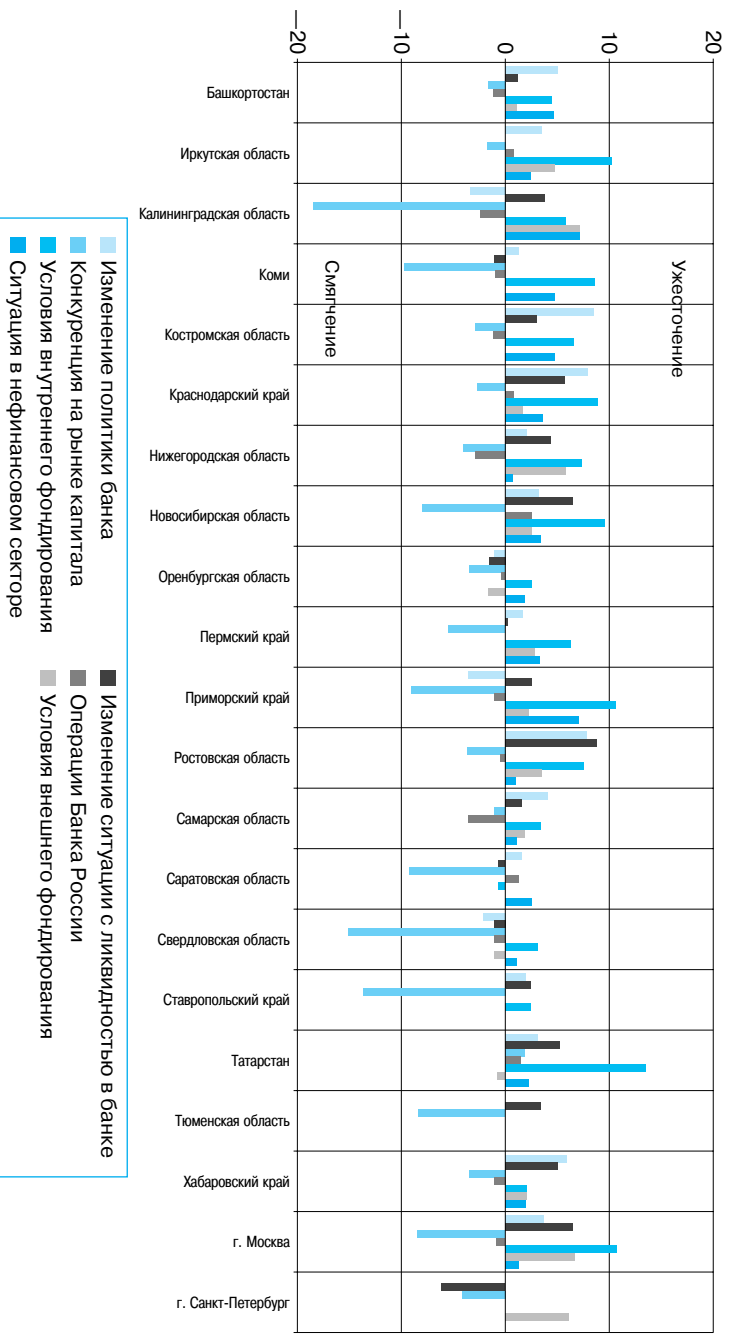


Таблица 1. Индексы изменения условий банковского кредитования в целом

		Условия кредитования в целом	в т.ч. по отдельным группам кредитов		Ожидание изменения условий кредитования в целом		
			на срок до 1 года включительно	на срок свыше 1 года	ближайшие 3 месяца	ближайшие 6 месяцев	
Россия	Крупные компании	8,7	2,4	10,5	12,1	12,3	
	МСБ	4,2	0,8	5,1	0,9	3,5	
	Население	ипотечные	0,0			-1,0	1,9
		потребительские	-8,3	-5,0	-7,3	-5,6	-1,6
Башкортостан	Крупные компании	3,3	0,0	0,0	16,7	26,7	
	МСБ	6,3	6,3	6,3	12,5	9,4	
	Население	ипотечные	0,0			6,7	6,7
		потребительские	-6,7	-3,3	-6,7	6,7	6,7
Иркутская область	Крупные компании	10,7	3,6	3,6	14,3	17,9	
	МСБ	3,8	7,1	0,0	7,1	3,6	
	Население	ипотечные	-9,1			13,6	22,7
		потребительские	0,0	-4,2	4,2	16,7	8,3
Калининградская область	Крупные компании	12,5	6,3	12,5	0,0	-5,6	
	МСБ	-6,3	0,0	0,0	0,0	-11,1	
	Население	ипотечные	-7,1			0,0	0,0
		потребительские	0,0	0,0	0,0	-6,3	-12,5
Коми	Крупные компании	5,0	2,5	15,0	13,2	7,5	
	МСБ	7,9	10,5	13,2	-2,8	0,0	
	Население	ипотечные	-10,0			-7,1	0,0
		потребительские	-10,0	-5,0	-7,5	-5,3	-5,3
Костромская область	Крупные компании	17,9	14,3	15,4	10,7	10,7	
	МСБ	7,1	7,1	3,8	3,6	10,7	
	Население	ипотечные	4,2			4,2	16,7
		потребительские	0,0	0,0	0,0	3,8	7,7
Краснодарский край	Крупные компании	16,1	6,5	12,9	14,5	16,1	
	МСБ	14,1	9,4	12,5	3,1	6,3	
	Население	ипотечные	1,8			8,9	12,5
		потребительские	3,3	0,0	1,7	10,0	11,7

		Условия кредитования в целом	в т.ч. по отдельным группам кредитов		Ожидание изменения условий кредитования в целом		
			на срок до 1 года включительно	на срок свыше 1 года	ближайшие 3 месяца	ближайшие 6 месяцев	
Нижегородская область	Крупные компании	13,1	7,3	15,9	16,7	19,0	
	МСБ	4,5	-2,3	3,5	6,8	3,4	
	Население	ипотечные	-2,6			14,9	14,9
		потребительские	-4,7	-8,1	1,1	12,2	10,0
Новосибирская область	Крупные компании	6,5	0,0	8,7	14,3	15,9	
	МСБ	0,0	-4,3	-4,3	0,0	4,5	
	Население	ипотечные	-6,8			-2,5	0,0
		потребительские	-1,9	2,0	0,0	4,0	8,3
Оренбургская область	Крупные компании	16,7	11,1	14,8	0,0	2,2	
	МСБ	7,8	4,7	6,3	0,0	1,8	
	Население	ипотечные	-9,3			3,8	4,0
		потребительские	-6,7	-4,8	-4,8	-4,8	-1,7
Пермский край	Крупные компании	11,5	4,0	10,0	1,9	11,5	
	МСБ	3,7	5,8	1,9	3,7	11,1	
	Население	ипотечные	0,0			6,8	4,5
		потребительские	0,0	0,0	6,3	0,0	2,1
Приморский край	Крупные компании	15,6	8,8	20,6	6,3	20,6	
	МСБ	0,0	0,0	7,9	-10,5	-10,5	
	Население	ипотечные	-3,3			0,0	3,1
		потребительские	2,8	11,1	11,1	-5,6	-5,6
Ростовская область	Крупные компании	4,1	2,7	8,3	16,7	15,3	
	МСБ	1,4	1,4	4,2	1,4	8,3	
	Население	ипотечные	5,9			1,5	6,1
		потребительские	5,9	6,1	4,4	1,5	8,8
Самарская область	Крупные компании	5,9	2,9	8,8	5,9	11,8	
	МСБ	2,6	5,3	2,6	2,6	5,3	
	Население	ипотечные	-10,7			0,0	-3,6
		потребительские	-5,9	5,9	-2,9	5,9	8,8

		Условия кредитования в целом	в т.ч. по отдельным группам кредитов		Ожидание изменения условий кредитования в целом		
			на срок до 1 года включительно	на срок свыше 1 года	ближайшие 3 месяца	ближайшие 6 месяцев	
Саратовская область	Крупные компании	5,4	5,4	7,1	7,1	10,7	
	МСБ	-1,8	1,8	-1,8	5,6	5,4	
	Население	ипотечные	-3,8			-2,0	0,0
		потребительские	-10,7	-7,4	-10,7	-3,7	0,0
Свердловская область	Крупные компании	-2,9	-8,8	2,9	5,9	5,9	
	МСБ	-11,8	-14,7	-17,6	-14,7	-14,7	
	Население	ипотечные	-15,6			-3,1	-3,1
		потребительские	-23,5	-14,7	-20,6	-8,8	-8,8
Ставропольский край	Крупные компании	14,3	7,1	0,0	14,3	14,3	
	МСБ	7,1	7,1	0,0	14,3	14,3	
	Население	ипотечные	-7,1			16,7	8,3
		потребительские	0,0	-7,1	-10,0	25,0	16,7
Татарстан	Крупные компании	18,2	15,9	20,5	11,4	13,6	
	МСБ	10,4	8,3	12,5	10,4	14,6	
	Население	ипотечные	8,3			16,7	19,4
		потребительские	4,3	2,3	2,3	15,2	15,2
Тюменская область	Крупные компании	10,0	0,0	10,0	0,0	0,0	
	МСБ	0,0	0,0	10,0	10,0	0,0	
	Население	ипотечные	-10,0			-10,0	-10,0
		потребительские	-20,0	-10,0	-20,0	-30,0	-30,0
Хабаровский край	Крупные компании	14,7	14,7	12,5	5,9	2,9	
	МСБ	0,0	2,6	2,8	-2,6	-7,9	
	Население	ипотечные	-5,6			0,0	-5,6
		потребительские	13,2	15,8	13,2	-5,3	-10,5
г. Москва	Крупные компании	10,2	2,3	1,3	14,0	13,1	
	МСБ	4,9	0,0	-1,5	1,3	5,1	
	Население	ипотечные	1,4			-4,3	-4,3
		потребительские	-6,1	-5,8	-1,4	-8,1	-4,7
г. Санкт-Петербург	Крупные компании	-8,3	-8,3	0,0	-8,3	8,3	
	МСБ	-8,3	0,0	0,0	-10,0	0,0	
	Население	ипотечные	-10,0			-12,5	0,0
		потребительские	-25,0	-16,7	-25,0	-8,3	0,0

Таблица 2. Индексы изменения отдельных условий банковского кредитования

		Размер кредита	Срок кредита	Уровень ставок	Дополнительные комиссии	Требования к финансовому положению заемщика	Требования к обеспечению	Спектр направлений кредитования	Другие условия	
Россия	Крупные компании	0,8	4,8	18,3	0,8	8,7	5,6	0,8	0,0	
	МСБ	-5,8	-1,7	10,8	-1,7	4,2	2,5	-1,7	-1,1	
	Население	ипотечные	-2,8	0,0	4,6	-0,9	0,0	0,0	-2,8	-2,2
		потребительские	-8,9	-3,2	8,1	-1,6	-6,5	-2,4	-9,7	-1,0
Башкортостан	Крупные компании	-3,3	3,3	13,3	3,3	6,7	3,3	6,7	0,0	
	МСБ	6,3	6,3	12,5	-3,1	6,3	3,1	-3,1	-4,5	
	Население	ипотечные	0,0	0,0	0,0	0,0	0,0	0,0	-6,7	0,0
		потребительские	-10,0	0,0	0,0	-6,7	0,0	0,0	-3,3	0,0
Иркутская область	Крупные компании	0,0	3,6	25,0	0,0	0,0	3,6	3,6	0,0	
	МСБ	0,0	0,0	17,9	0,0	3,6	-3,6	-3,6	0,0	
	Население	ипотечные	-9,1	0,0	-9,1	0,0	4,5	0,0	-13,6	-7,1
		потребительские	4,2	4,2	12,5	0,0	-4,2	-4,2	0,0	-6,3
Калининградская область	Крупные компании	12,5	0,0	12,5	6,3	12,5	12,5	0,0	7,1	
	МСБ	-6,3	-6,3	18,8	0,0	12,5	-6,3	-12,5	0,0	
	Население	ипотечные	0,0	0,0	0,0	0,0	7,1	0,0	-21,4	0,0
		потребительские	-7,1	-7,1	7,1	0,0	7,1	7,1	-14,3	-8,3
Коми	Крупные компании	-2,5	0,0	10,0	2,5	7,5	12,5	2,5	0,0	
	МСБ	-7,9	-5,3	18,4	7,9	7,9	13,2	2,6	0,0	
	Население	ипотечные	-6,7	-6,7	6,7	0,0	-3,3	0,0	-6,7	0,0
		потребительские	-7,5	-12,5	0,0	0,0	0,0	-7,5	-10,0	0,0
Костромская область	Крупные компании	0,0	7,1	17,9	-3,6	14,3	0,0	7,1	0,0	
	МСБ	0,0	0,0	14,3	0,0	14,3	-3,6	0,0	-4,2	
	Население	ипотечные	0,0	0,0	4,2	0,0	4,2	4,2	-4,2	0,0
		потребительские	-3,8	0,0	15,4	-7,7	3,8	3,8	-11,5	0,0
Краснодарский край	Крупные компании	0,0	4,8	14,5	-1,6	14,5	3,2	0,0	0,0	
	МСБ	0,0	4,7	9,7	-4,7	10,9	4,7	-4,7	0,0	
	Население	ипотечные	0,0	-3,6	5,4	-1,8	1,8	-1,8	-7,1	-1,9
		потребительские	-6,7	-1,7	-3,3	0,0	6,7	-3,3	-1,7	-1,8

		Размер кредита	Срок кредита	Уровень ставок	Дополнительные комиссии	Требования к финансовому положению заемщика	Требования к обеспечению	Спектр направлений кредитования	Другие условия	
Нижегородская область	Крупные компании	-1,2	3,6	15,5	0,0	10,7	8,3	0,0	0,0	
	МСБ	-5,7	0,0	13,6	-2,3	2,3	2,3	-4,5	0,0	
	Население	ипотечные	-1,4	1,4	8,1	-2,8	0,0	-1,4	-1,4	0,0
		потребительские	-7,8	-2,2	3,3	2,3	-2,2	-1,1	-6,7	-2,8
Новосибирская область	Крупные компании	4,3	4,3	21,7	2,2	10,9	0,0	2,2	0,0	
	МСБ	-6,5	0,0	10,9	6,5	6,5	-6,5	2,2	0,0	
	Население	ипотечные	0,0	0,0	6,8	0,0	-2,3	0,0	-11,4	0,0
		потребительские	-9,6	-2,0	9,6	0,0	3,8	-5,8	-5,8	0,0
Оренбургская область	Крупные компании	1,9	1,9	9,3	-1,9	5,6	4,2	0,0	0,0	
	МСБ	0,0	-1,6	7,8	-1,6	3,1	-5,2	-1,7	-2,1	
	Население	ипотечные	-1,8	0,0	-5,4	-3,6	0,0	-1,9	-3,8	0,0
		потребительские	-12,9	-3,2	0,0	0,0	-1,6	0,0	-4,8	0,0
Пермский край	Крупные компании	1,9	3,8	17,3	1,9	7,7	3,8	5,8	-2,3	
	МСБ	-3,7	-3,7	13,0	0,0	1,9	1,9	-9,3	0,0	
	Население	ипотечные	-2,3	0,0	6,8	-2,3	4,5	-4,5	-2,3	-2,8
		потребительские	-4,3	-4,2	8,3	-2,2	-2,1	-2,1	-8,3	-2,5
Приморский край	Крупные компании	11,8	8,8	23,5	2,9	11,8	5,9	2,9	0,0	
	МСБ	0,0	0,0	2,6	-7,9	5,3	0,0	-2,6	-4,2	
	Население	ипотечные	0,0	0,0	3,3	-3,3	-10,0	-3,3	-3,3	0,0
		потребительские	-2,8	0,0	8,3	5,6	-5,6	-2,8	-8,3	-10,0
Ростовская область	Крупные компании	1,4	5,4	17,6	0,0	5,4	6,9	1,4	0,0	
	МСБ	0,0	-2,7	9,5	0,0	4,1	5,6	0,0	0,0	
	Население	ипотечные	0,0	0,0	11,8	0,0	5,9	0,0	1,5	-1,5
		потребительские	-1,5	-1,5	8,8	-1,5	2,9	0,0	-2,9	0,0
Самарская область	Крупные компании	-2,9	-2,9	5,9	0,0	5,9	5,9	0,0	0,0	
	МСБ	5,3	-2,6	2,6	0,0	2,6	2,6	0,0	0,0	
	Население	ипотечные	0,0	0,0	-3,6	0,0	-3,6	0,0	-3,6	0,0
		потребительские	0,0	-2,9	8,8	0,0	2,9	2,9	-2,9	-3,6

		Размер кредита	Срок кредита	Уровень ставок	Дополнительные комиссии	Требования к финансовому положению заемщика	Требования к обеспечению	Спектр направлений кредитования	Другие условия	
Саратовская область	Крупные компании	-1,8	1,9	8,9	3,7	5,4	3,6	5,4	2,3	
	МСБ	-5,4	-3,7	1,8	0,0	1,8	0,0	-1,8	0,0	
	Население	ипотечные	0,0	0,0	-3,8	-2,0	-1,9	-3,8	-7,7	-4,3
		потребительские	-3,6	-3,7	-5,4	-5,6	3,6	-1,8	-3,6	0,0
Свердловская область	Крупные компании	-5,9	2,9	8,8	0,0	0,0	-8,8	0,0	0,0	
	МСБ	-8,8	0,0	2,9	-2,9	0,0	-5,9	-11,8	0,0	
	Население	ипотечные	0,0	0,0	3,1	-9,4	-9,4	-3,1	-9,4	0,0
		потребительские	-17,6	0,0	-2,9	-5,9	-17,6	-5,9	-23,5	0,0
Ставропольский край	Крупные компании	0,0	0,0	14,3	0,0	0,0	7,1	7,1	7,1	
	МСБ	-21,4	-7,1	7,1	-14,3	-7,1	0,0	-7,1	-7,1	
	Население	ипотечные	0,0	-8,3	-16,7	0,0	8,3	0,0	0,0	0,0
		потребительские	-7,1	0,0	-8,3	0,0	0,0	0,0	0,0	0,0
Татарстан	Крупные компании	2,3	11,4	20,5	-2,3	9,1	9,1	2,3	5,6	
	МСБ	-2,1	10,4	16,7	-2,1	12,5	12,5	-4,2	2,6	
	Население	ипотечные	5,6	2,8	5,6	2,8	5,6	5,6	2,8	-3,6
		потребительские	0,0	0,0	2,2	-2,2	6,5	4,3	-2,2	-2,8
Тюменская область	Крупные компании	0,0	0,0	10,0	0,0	0,0	0,0	-10,0	0,0	
	МСБ	-10,0	-10,0	20,0	-20,0	0,0	0,0	0,0	0,0	
	Население	ипотечные	0,0	0,0	20,0	0,0	0,0	0,0	-20,0	0,0
		потребительские	-30,0	-30,0	30,0	0,0	0,0	0,0	-20,0	0,0
Хабаровский край	Крупные компании	2,9	2,9	23,5	2,9	8,8	2,9	2,9	0,0	
	МСБ	-5,3	-2,6	2,6	-5,3	0,0	-2,6	0,0	0,0	
	Население	ипотечные	0,0	0,0	8,3	-5,6	0,0	-5,6	-8,3	-3,8
		потребительские	-2,6	-2,6	15,8	2,6	2,6	0,0	-7,9	0,0
г. Москва	Крупные компании	4,7	12,8	2,3	5,7	20,5	2,3	9,1	5,8	
	МСБ	1,3	0,0	-4,9	-1,2	9,8	1,3	2,4	0,0	
	Население	ипотечные	0,0	0,0	-2,8	0,0	4,2	-1,4	1,4	-1,4
		потребительские	0,0	-3,5	-7,0	0,0	3,5	-1,2	-9,3	-1,2
г. Санкт-Петербург	Крупные компании	0,0	0,0	8,3	0,0	16,7	8,3	0,0	-10,0	
	МСБ	-8,3	0,0	0,0	0,0	8,3	8,3	0,0	0,0	
	Население	ипотечные	0,0	0,0	0,0	0,0	-10,0	0,0		
		потребительские	0,0	-16,7	8,3	0,0	0,0	-8,3	-16,7	0,0



Таблица 3. Индексы влияния отдельных факторов на условия банковского кредитования

		Изменение политики банка	Изменение ситуации с ликвидностью в банке	Конкуренция на рынке капитала	Операции Банка России	Условия внутреннего фондирования	Условия внешнего фондирования	Ситуация в нефинансовом секторе	Прочие факторы	Ожидания	
Россия	Крупные компании	5,7	4,9	-3,3	-0,8	13,9	9,0	2,5	2,8	3,6	
	МСБ	3,5	5,3	-8,8	-0,9	7,9	5,3	0,0	1,0	3,0	
	Население	ипотечные	-1,0	3,8	-3,8	0,0	4,8	3,8	0,0	1,1	-2,1
		потребительские	-1,6	2,5	-13,1	0,0	4,9	1,6	0,0	0,0	0,0
Башкортостан	Крупные компании	13,3	3,6	-6,7	-3,6	10,0	0,0	7,1	3,8	10,7	
	МСБ	0,0	0,0	0,0	0,0	0,0	3,1	6,7	3,3	10,0	
	Население	ипотечные	0,0	0,0	3,3	0,0	0,0	0,0	0,0	0,0	0,0
		потребительские	3,3	0,0	0,0	0,0	6,7	0,0	0,0	0,0	3,3
Иркутская область	Крупные компании	14,3	7,1	-3,6	-3,6	17,9	7,1	3,6	0,0	13,6	
	МСБ	-3,6	-7,1	-3,6	3,6	10,7	7,1	3,6	0,0	13,6	
	Население	ипотечные	-4,5	0,0	-4,5	4,5	0,0	0,0	0,0	0,0	0,0
		потребительские	4,2	0,0	8,3	0,0	4,2	0,0	0,0	0,0	0,0
Калининградская область	Крупные компании	0,0	7,1	-21,4	-7,1	21,4	21,4	21,4	16,7	8,3	
	МСБ	-14,3	0,0	-21,4	0,0	0,0	0,0	0,0	8,3	8,3	
	Население	ипотечные	0,0	0,0	-16,7	0,0	-8,3	0,0	0,0	0,0	0,0
		потребительские	8,3	8,3	-8,3	0,0	0,0	0,0	0,0	0,0	0,0
Коми	Крупные компании	5,6	0,0	-8,3	-2,8	11,1	0,0	8,3	3,1	5,6	
	МСБ	2,9	0,0	-8,8	0,0	11,8	0,0	5,9	0,0	0,0	
	Население	ипотечные	-3,6	-3,6	-7,1	0,0	0,0	0,0	0,0	0,0	0,0
		потребительские	-5,9	-2,8	-16,7	0,0	5,6	0,0	0,0	0,0	-2,8
Костромская область	Крупные компании	14,3	7,1	-3,6	-3,6	10,7	0,0	7,1	4,5	7,7	
	МСБ	7,1	0,0	-7,1	0,0	7,1	0,0	7,1	0,0	7,7	
	Население	ипотечные	4,2	0,0	4,2	0,0	0,0	0,0	0,0	0,0	0,0
		потребительские	3,8	3,8	0,0	0,0	3,8	0,0	0,0	0,0	3,8
Краснодарский край	Крупные компании	8,3	5,0	0,0	0,0	11,7	1,7	5,0	1,7	5,0	
	МСБ	4,8	4,8	-1,6	1,6	9,7	1,6	4,8	0,0	8,1	
	Население	ипотечные	7,4	7,4	-9,3	0,0	5,6	0,0	0,0	0,0	1,9
		потребительские	13,8	6,9	-3,4	1,7	5,2	3,4	1,7	3,4	5,2

		Изменение политики банка	Изменение ситуации с ликвидностью в банке	Конкуренция на рынке капитала	Операции Банка России	Условия внутреннего фондирования	Условия внешнего фондирования	Ситуация в нефинансовом секторе	Прочие факторы	Ожидания	
Нижегородская область	Крупные компании	5,6	5,3	-5,3	-4,1	12,2	8,1	2,8	1,7	10,0	
	МСБ	1,3	5,0	-6,3	-2,6	7,7	6,4	0,0	-1,6	8,1	
	Население	ипотечные	0,0	3,0	0,0	-1,6	3,1	3,1	0,0	1,8	3,1
		потребительские	-1,3	2,4	-1,2	-2,5	1,3	2,5	-1,3	0,0	-1,4
Новосибирская область	Крупные компании	5,0	7,5	-10,5	2,6	15,8	5,3	10,5	3,8	8,8	
	МСБ	2,5	5,3	-13,2	2,6	5,3	-2,6	0,0	0,0	5,9	
	Население	ипотечные	5,6	0,0	0,0	2,8	2,8	0,0	0,0	0,0	3,1
		потребительские	4,3	4,8	0,0	2,3	4,5	0,0	0,0	0,0	0,0
Оренбургская область	Крупные компании	2,1	0,0	-2,1	-2,1	2,1	-2,1	4,5	2,9	2,2	
	МСБ	-3,6	-1,8	-3,6	0,0	5,4	-1,8	0,0	0,0	-1,9	
	Население	ипотечные	0,0	-2,1	-2,1	2,1	0,0	-2,1	0,0	0,0	-2,3
		потребительские	-3,6	-3,6	-7,1	0,0	0,0	0,0	1,8	0,0	0,0
Пермский край	Крупные компании	3,8	0,0	-9,6	0,0	5,8	1,9	3,8	4,5	2,2	
	МСБ	0,0	1,9	-5,6	0,0	5,6	5,6	3,7	0,0	6,3	
	Население	ипотечные	2,3	-2,3	-2,3	0,0	6,8	0,0	2,3	2,6	-2,6
		потребительские	0,0	0,0	0,0	0,0	8,3	2,1	2,1	0,0	-4,8
Приморский край	Крупные компании	0,0	6,3	-6,3	-3,1	21,9	9,4	15,6	0,0	10,7	
	МСБ	-8,3	-5,6	-11,1	0,0	2,8	-2,8	5,6	0,0	0,0	
	Население	ипотечные	-7,7	7,7	-7,7	0,0	7,7	0,0	0,0	0,0	-4,2
		потребительские	2,9	6,3	-11,8	0,0	6,3	0,0	0,0	9,1	0,0
Ростовская область	Крупные компании	10,3	11,8	-4,4	-1,5	10,3	4,4	1,5	1,6	10,3	
	МСБ	7,4	8,8	-7,4	0,0	5,9	2,9	1,5	0,0	5,9	
	Население	ипотечные	4,8	6,5	0,0	0,0	6,5	4,8	0,0	0,0	1,7
		потребительские	6,5	4,8	1,6	0,0	6,5	1,6	0,0	0,0	1,7
Самарская область	Крупные компании	3,3	0,0	3,3	-3,3	6,7	3,3	3,3	3,8	3,6	
	МСБ	9,4	6,7	3,3	-3,3	3,3	0,0	0,0	11,5	3,6	
	Население	ипотечные	-4,2	-4,2	-12,5	-4,2	0,0	4,2	0,0	0,0	0,0
		потребительские	3,3	0,0	-7,1	-3,6	0,0	0,0	0,0	0,0	0,0

		Изменение политики банка	Изменение ситуации с ликвидностью в банке	Конкуренция на рынке капитала	Операции Банка России	Условия внутреннего фондирования	Условия внешнего фондирования	Ситуация в нефинансовом секторе	Прочие факторы	Ожидания	
Саратовская область	Крупные компании	7,4	-1,9	-9,3	1,9	0,0	0,0	3,7	2,3	12,5	
	МСБ	0,0	-1,9	-9,6	1,9	-1,9	0,0	1,9	0,0	6,5	
	Население	ипотечные	-2,0	2,0	-10,0	0,0	2,0	0,0	2,0	0,0	2,3
		потребительские	-3,7	1,9	-7,4	0,0	-1,9	0,0	1,9	0,0	0,0
Свердловская область	Крупные компании	3,1	0,0	-8,8	-3,1	9,4	0,0	3,1	0,0	-5,9	
	МСБ	-6,3	-3,1	-12,5	0,0	0,0	-3,1	0,0	-3,3	-3,1	
	Население	ипотечные	0,0	0,0	-16,7	0,0	0,0	0,0	0,0	0,0	3,6
		потребительские	-6,7	0,0	-31,3	0,0	0,0	0,0	0,0	0,0	-3,3
Ставропольский край	Крупные компании	7,1	7,1	-7,1	0,0	7,1	0,0	0,0	0,0	7,1	
	МСБ	7,1	0,0	-21,4	0,0	0,0	0,0	0,0	0,0	0,0	
	Население	ипотечные	-8,3	0,0	-16,7	0,0	0,0	0,0	0,0	0,0	-8,3
		потребительские	-8,3	0,0	-8,3	0,0	0,0	0,0	0,0	0,0	-8,3
Татарстан	Крупные компании	7,1	7,1	2,3	2,4	16,7	0,0	2,4	3,3	2,9	
	МСБ	2,2	4,3	4,2	2,1	15,2	-2,2	4,3	2,9	10,5	
	Население	ипотечные	0,0	5,9	2,8	0,0	8,3	0,0	0,0	7,7	3,6
		потребительские	0,0	2,3	-4,3	0,0	8,7	0,0	0,0	3,1	5,6
Тюменская область	Крупные компании	0,0	10,0	0,0	0,0	0,0	0,0	0,0	0,0	0,0	
	МСБ	0,0	0,0	-10,0	0,0	0,0	0,0	0,0	0,0	0,0	
	Население	ипотечные	0,0	0,0	-10,0	0,0	0,0	0,0	0,0	0,0	0,0
		потребительские	0,0	0,0	-20,0	0,0	0,0	0,0	0,0	0,0	0,0
Хабаровский край	Крупные компании	9,4	9,4	-6,3	-3,1	6,3	6,3	3,1	4,5	11,5	
	МСБ	2,8	2,8	-2,8	0,0	0,0	0,0	2,8	-3,6	0,0	
	Население	ипотечные	0,0	2,9	0,0	0,0	-2,9	0,0	0,0	3,8	-3,6
		потребительские	11,1	2,8	-2,8	0,0	2,8	0,0	0,0	7,7	3,3
г. Москва	Крупные компании	7,1	7,1	-4,8	-1,2	17,9	10,7	3,7	4,2	3,9	
	МСБ	3,8	7,7	-11,5	-1,3	9,0	5,1	0,0	3,1	1,5	
	Население	ипотечные	1,4	5,7	-7,1	0,0	5,7	5,7	0,0	1,7	-3,2
		потребительские	-1,2	3,6	-10,7	0,0	4,8	2,4	0,0	0,0	-1,4
г. Санкт-Петербург	Крупные компании	0,0	-8,3	0,0	0,0	0,0	8,3	0,0	0,0	10,0	
	МСБ	0,0	-10,0	0,0	0,0	0,0	10,0	0,0	0,0	12,5	
	Население	ипотечные	0,0	0,0	0,0	0,0	0,0	0,0	0,0	0,0	0,0
		потребительские	0,0	0,0	-25,0	0,0	0,0	0,0	0,0	0,0	0,0

Таблица 4. Индексы изменения спроса заемщиков на кредиты

		Спрос на новые кредиты		Спрос на пролонгацию ранее выданных кредитов	Ожидания изменения спроса заемщиков на кредиты		
		на кредиты сроком до 1 года	на кредиты сроком свыше 1 года		ближайшие 3 месяца	ближайшие 6 месяцев	
Россия	Крупные компании		5,6	17,5	0,0	11,5	19,7
	МСБ		7,9	23,7	0,8	14,7	21,9
	Население	ипотечные		14,2	-2,8	14,4	21,2
		потребительские	10,8	29,0	3,3	22,6	30,3
Башкортостан	Крупные компании		13,3	13,3	3,6	-3,3	6,7
	МСБ		15,6	15,6	3,3	3,1	12,5
	Население	ипотечные		23,3	3,3	21,4	26,7
		потребительские	10,0	20,0	6,7	28,6	30,0
Иркутская область	Крупные компании		0,0	17,9	-3,6	17,9	32,1
	МСБ		10,7	32,1	-3,6	3,6	14,3
	Население	ипотечные		31,8	0,0	18,2	31,8
		потребительские	4,2	25,0	0,0	20,8	29,2
Калининградская область	Крупные компании		22,2	38,9	5,6	33,3	33,3
	МСБ		27,8	33,3	0,0	16,7	33,3
	Население	ипотечные		35,7	0,0	31,3	37,5
		потребительские	18,8	25,0	0,0	25,0	43,8
Коми	Крупные компании		5,0	22,5	8,3	15,8	25,0
	МСБ		7,9	31,6	8,8	33,3	34,2
	Население	ипотечные		30,0	3,1	25,0	36,7
		потребительские	12,5	45,0	-2,6	34,2	36,8
Костромская область	Крупные компании		3,8	15,4	3,8	10,7	3,6
	МСБ		-3,8	11,5	-11,5	17,9	7,1
	Население	ипотечные		12,5	-4,2	4,2	4,2
		потребительские	7,7	26,9	-3,8	11,5	23,1
Краснодарский край	Крупные компании		4,8	17,7	3,2	9,7	25,8
	МСБ		4,7	28,1	7,8	17,2	28,1
	Население	ипотечные	0,0	25,0	0,0	14,3	23,2
		потребительские	5,0	28,3	3,3	16,7	25,0

		Спрос на новые кредиты		Спрос на пролонгацию ранее выданных кредитов	Ожидания изменения спроса заемщиков на кредиты		
		на кредиты сроком до 1 года	на кредиты сроком свыше 1 года		ближайшие 3 месяца	ближайшие 6 месяцев	
Нижегородская область	Крупные компании		4,8	17,9	2,4	11,0	15,5
	МСБ		8,0	21,6	3,4	15,1	19,3
	Население	ипотечные		21,6	0,0	13,5	14,9
		потребительские	4,5	24,4	1,1	23,9	24,4
Новосибирская область	Крупные компании		9,1	15,9	-2,4	21,4	27,3
	МСБ		13,6	25,0	-7,1	23,8	29,5
	Население	ипотечные		14,3	0,0	20,0	21,4
		потребительские	8,3	19,2	-3,8	24,0	22,0
Оренбургская область	Крупные компании		10,4	20,4	-3,7	16,7	13,0
	МСБ		0,0	21,9	-6,3	22,4	21,4
	Население	ипотечные		14,8	1,9	13,5	14,0
		потребительские	9,7	35,5	3,3	35,5	28,3
Пермский край	Крупные компании		2,0	24,0	4,0	21,2	19,2
	МСБ		9,3	25,9	3,7	22,2	29,6
	Население	ипотечные		20,5	0,0	11,4	22,7
		потребительские	10,4	37,5	2,1	23,9	31,3
Приморский край	Крупные компании		2,9	17,6	2,9	18,8	17,6
	МСБ		7,9	21,1	2,6	13,2	26,3
	Население	ипотечные		21,9	-3,1	9,4	18,8
		потребительские	5,6	19,4	-2,8	19,4	38,9
Ростовская область	Крупные компании		6,9	14,9	-1,4	17,6	22,2
	МСБ		12,5	23,0	2,7	18,6	19,4
	Население	ипотечные		5,9	0,0	17,2	18,2
		потребительские	1,5	19,1	2,9	23,5	23,5
Самарская область	Крупные компании		2,9	14,7	-2,9	5,9	23,5
	МСБ		10,5	28,9	7,9	23,7	26,3
	Население	ипотечные		20,0	-3,6	25,0	25,0
		потребительские	14,7	35,3	2,9	29,4	32,4

		Спрос на новые кредиты		Спрос на пролонгацию ранее выданных кредитов	Ожидания изменения спроса заемщиков на кредиты		
		на кредиты сроком до 1 года	на кредиты сроком свыше 1 года		ближайшие 3 месяца	ближайшие 6 месяцев	
Саратовская область	Крупные компании		10,7	10,7	0,0	16,1	21,0
	МСБ		8,9	16,1	0,0	14,8	21,4
	Население	ипотечные		5,8	1,9	14,0	19,6
		потребительские	16,7	25,0	5,4	11,1	21,2
Свердловская область	Крупные компании		14,7	20,6	2,9	14,7	23,5
	МСБ		8,8	26,5	2,9	29,4	35,3
	Население	ипотечные		23,3	-3,1	31,3	18,8
		потребительские	21,9	41,2	2,9	32,4	29,4
Ставропольский край	Крупные компании		-14,3	14,3	0,0	21,4	14,3
	МСБ		0,0	35,7	14,3	28,6	21,4
	Население	ипотечные		33,3	0,0	25,0	16,7
		потребительские	0,0	41,7	8,3	25,0	25,0
Татарстан	Крупные компании		6,8	15,9	6,8	12,5	19,0
	МСБ		0,0	22,9	0,0	13,6	16,1
	Население	ипотечные		-2,8	2,8	5,9	18,8
		потребительские	2,3	23,9	0,0	19,6	25,9
Тюменская область	Крупные компании		10,0	10,0	0,0	10,0	20,0
	МСБ		10,0	20,0	0,0	10,0	20,0
	Население	ипотечные		0,0	0,0	0,0	0,0
		потребительские	10,0	40,0	0,0	20,0	30,0
Хабаровский край	Крупные компании		20,6	14,7	2,9	15,6	32,4
	МСБ		15,8	31,6	0,0	8,3	23,7
	Население	ипотечные		16,7	0,0	11,8	27,8
		потребительские	7,9	21,1	-5,3	13,9	39,5
г. Москва	Крупные компании		1,2	18,2	0,0	9,5	20,2
	МСБ		6,4	23,2	1,2	16,3	25,6
	Население	ипотечные		18,1	-2,8	15,7	25,7
		потребительские	9,8	27,9	4,8	23,3	29,1
г. Санкт-Петербург	Крупные компании		8,3	8,3	0,0	16,7	8,3
	МСБ		0,0	20,0	0,0	10,0	0,0
	Население	ипотечные		12,5	0,0	12,5	12,5
		потребительские	8,3	25,0	0,0	16,7	30,0

### Сведения об остатках средств кредитных организаций в Банке России на начало операционного дня за период с 30 июля по 3 августа 2012 года (в млрд. руб.)

Дата	На корреспондентских счетах (включая остатки средств на ОРЦБ)		На депозитных счетах
	Российская Федерация	в т.ч. Московский регион	
30.07.2012	620,1	436,6	84,5
31.07.2012	663,3	472,8	86,8
1.08.2012	719,5	514,0	133,3
2.08.2012	807,6	613,8	99,9
3.08.2012	740,1	556,2	90,3

Материал  
подготовлен  
Сводным  
экономическим  
департаментом

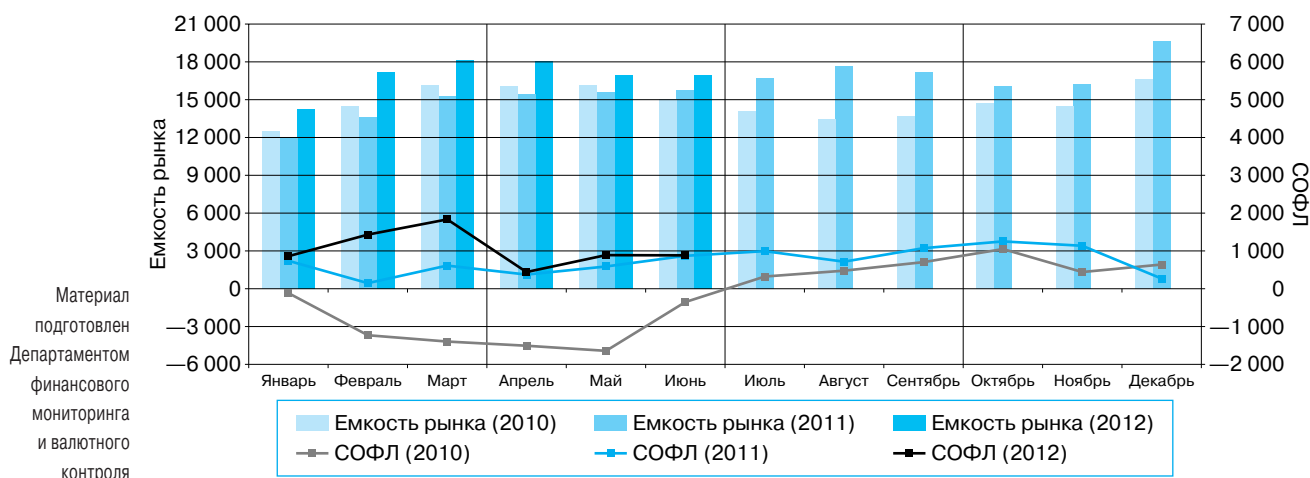
### ОБЗОР СОСТОЯНИЯ ВНУТРЕННЕГО РЫНКА НАЛИЧНОЙ ИНОСТРАННОЙ ВАЛЮТЫ В ИЮНЕ 2012 ГОДА

В условиях неопределенности дальнейшей динамики курса рубля к основным мировым валютам в июне 2012 года рынок наличной иностранной валюты находился в состоянии ожидания. Совокупный спрос и предложение росли невысокими темпами, чистый спрос на наличную иностранную валюту остался на уровне мая 2012 года.

	Июнь 2012 г.				Июнь 2011 г. к маю 2011 г., прирост, %
	млн. долл.	к маю 2012 г., прирост		к июню 2011 г., прирост, %	
		млн. долл.	%		
Емкость рынка	16 949	56	0	8	1
Обороты межбанковского рынка	4 825	-11	0	-3	2
Обороты операций физических лиц	15 000	482	3	17	6

Емкость рынка (суммарный объем наличной иностранной валюты по всем источникам поступления, включая ее остатки в кассах уполномоченных банков на начало периода) в июне 2012 года по сравнению с маем не изменилась и составила 16,9 млрд. долларов США в долларовом эквиваленте (далее по тексту — долларов). Обороты межбанковского рынка также оставались на прежнем уровне, а обороты операций физических лиц увеличились на 3%, составив 4,8 и 15 млрд. долларов соответственно.

### Динамика емкости рынка наличной иностранной валюты и сальдо операций физических лиц (СОФЛ)\* в 2010–2012 годах (млн. долларов)

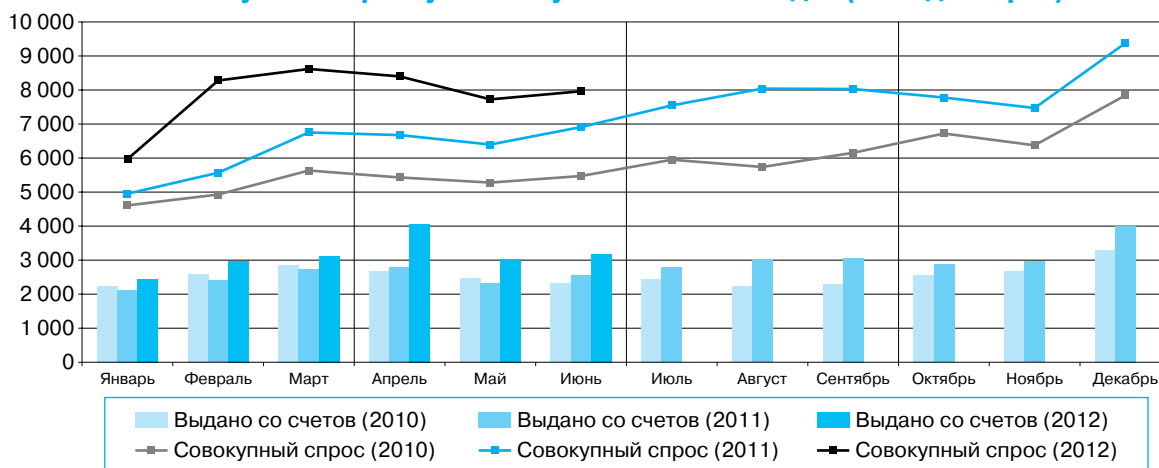


\* Разница между объемом наличной иностранной валюты, проданной физическим лицам и выданной с их счетов, и объемом наличной иностранной валюты, купленной уполномоченными банками у физических лиц и зачисленной на их счета (сальдо операций физических лиц – СОФЛ, чистый спрос (+) / чистое предложение (–)).

## Спрос физических лиц на наличную иностранную валюту

В июне 2012 года совокупный спрос населения на наличную иностранную валюту (сумма купленной в уполномоченных банках, полученной по конверсии и снятой с валютных счетов наличной иностранной валюты) по сравнению с маем увеличился на 3% — до 7,9 млрд. долларов. Его объем был больше, чем в июне 2010 и 2011 годов, на 46 и 15% соответственно.

### Динамика совокупного спроса физических лиц на наличную иностранную валюту в 2010–2012 годах (млн. долларов)



Спрос населения на доллары США в июне 2012 года по сравнению с предыдущим месяцем увеличился на 6%, на европейскую валюту — уменьшился на 3%, составив соответственно 5,2 и 2,6 млрд. долларов. Доля американской валюты в структуре совокупного спроса увеличилась до 66% относительно 64% месяцем ранее, доля евро сократилась с 35 до 33%.

В июне 2012 года объем покупки населением наличной иностранной валюты в уполномоченных банках по сравнению с маем увеличился на 2% и составил 4,8 млрд. долларов. Долларов США было куплено на 3% больше, чем месяцем ранее, европейской валюты — меньше на 1%. Количество операций по покупке физическими лицами наличной иностранной валюты по сравнению с маем увеличилось на 4% и составило 3 млн. сделок. Средний размер сделки по покупке уменьшился на 2% — до 1563 долларов.

	Июнь 2012 г.					Июнь 2011 г. к маю 2011 г., прирост, %
	млн. долл.	структура, %	к маю 2012 г., прирост		к июню 2011 г., прирост, %	
			млн. долл.	%		
<b>Совокупный спрос</b>	<b>7 962</b>	<b>100</b>	<b>237</b>	<b>3</b>	<b>15</b>	<b>8</b>
<i>доллар США</i>	<i>5 223</i>	<i>66</i>	<i>294</i>	<i>6</i>	<i>30</i>	<i>8</i>
<i>евро</i>	<i>2 608</i>	<i>33</i>	<i>-78</i>	<i>-3</i>	<i>-7</i>	<i>7</i>
куплено физическими лицами и получено по конверсии	4 787	100	100	2	10	7
<i>доллар США</i>	<i>3 034</i>	<i>63</i>	<i>96</i>	<i>3</i>	<i>18</i>	<i>8</i>
<i>евро</i>	<i>1 639</i>	<i>34</i>	<i>-20</i>	<i>-1</i>	<i>-3</i>	<i>4</i>
снято с валютных счетов	3 175	100	137	5	24	10
<i>доллар США</i>	<i>2 189</i>	<i>69</i>	<i>197</i>	<i>10</i>	<i>53</i>	<i>9</i>
<i>евро</i>	<i>969</i>	<i>31</i>	<i>-58</i>	<i>-6</i>	<i>-14</i>	<i>11</i>

С валютных счетов, открытых в уполномоченных банках, в июне 2012 года физическими лицами было снято около 3,2 млрд. долларов (на 5% больше, чем в мае).

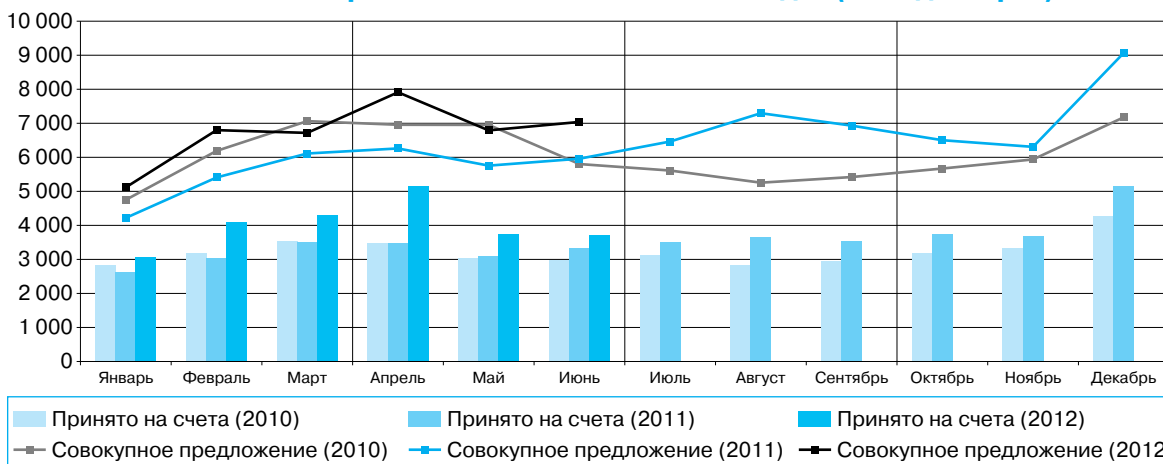
	Июнь 2012 г.				Июнь 2011 г. к маю 2011 г., прирост, %
	значение показателя	к маю 2012 г., прирост		к июню 2011 г., прирост, %	
		млн. долл.	%		
<b>Покупка физическими лицами наличной иностранной валюты в уполномоченных банках</b>					
Количество сделок, тыс. ед.	2 992	126	4	-2	7
Средний размер сделки, долл.	1 563	-27	-2	13	-1



## Предложение физическими лицами наличной иностранной валюты

Совокупное предложение населением наличной иностранной валюты (сумма проданной в уполномоченных банках, направленной на конверсию и зачисленной на валютные счета наличной иностранной валюты) в июне 2012 года увеличилось по сравнению с маем на 4% — до 7 млрд. долларов. Объем совокупного предложения был больше, чем в мае 2010 и 2011 годов, на 21 и 18% соответственно.

### Динамика совокупного предложения физическими лицами наличной иностранной валюты в 2010–2012 годах (млн. долларов)



Совокупное предложение населением американской валюты в июне 2012 года увеличилось на 10%, евро — уменьшилось на 8%, составив 4,9 и 2,1 млрд. долларов соответственно. Доля американской валюты в структуре совокупного предложения увеличилась до 70% относительно 66% месяцем ранее, доля евро сократилась с 33 до 29%.

	Июнь 2012 г.					Июнь 2011 г. к маю 2011 г., прирост, %
	млн. долл.	структура, %	к маю 2012 г., прирост		к июню 2011 г., прирост, %	
			млн. долл.	%		
<b>Совокупное предложение</b>	<b>7 038</b>	<b>100</b>	<b>245</b>	<b>4</b>	<b>18</b>	<b>3</b>
<i>доллар США</i>	<i>4 910</i>	<i>70</i>	<i>429</i>	<i>10</i>	<i>38</i>	<i>0</i>
<i>евро</i>	<i>2 051</i>	<i>29</i>	<i>-183</i>	<i>-8</i>	<i>-12</i>	<i>9</i>
продано физическими лицами и сдано на конверсию	3 317	100	271	9	27	-1
<i>доллар США</i>	<i>2 402</i>	<i>72</i>	<i>307</i>	<i>15</i>	<i>45</i>	<i>-8</i>
<i>евро</i>	<i>871</i>	<i>26</i>	<i>-42</i>	<i>-5</i>	<i>-6</i>	<i>12</i>
зачислено на валютные счета	3 721	100	-26	-1	11	8
<i>доллар США</i>	<i>2 509</i>	<i>67</i>	<i>122</i>	<i>5</i>	<i>32</i>	<i>8</i>
<i>евро</i>	<i>1 179</i>	<i>32</i>	<i>-141</i>	<i>-11</i>	<i>-16</i>	<i>6</i>

В июне 2012 года населением было продано в уполномоченных банках 3,3 млрд. долларов наличной иностранной валюты, что на 9% больше, чем в мае. Продажи долларов США увеличились на 15%, европейской валюты — уменьшились на 5%. Количество сделок по продаже населением наличной иностранной валюты по сравнению с маем практически не изменилось и составило 2,1 млн. сделок, а средний размер таких сделок увеличился на 9% — до 1527 долларов.

	Июнь 2012 г.				Июнь 2011 г. к маю 2011 г., прирост, %
	значение показателя	к маю 2012 г., прирост		к июню 2011 г., прирост, %	
		млн. долл.	%		
<b>Продажа физическими лицами наличной иностранной валюты в уполномоченных банках</b>					
Количество сделок, тыс. ед.	2 101	17	1	-2	4
Средний размер сделки, долл.	1 527	126	9	31	-6

На валютные счета в уполномоченных банках физическими лицами в июне 2012 года было зачислено 3,7 млрд. долларов наличной иностранной валюты, что незначительно меньше, чем месяцем ранее.

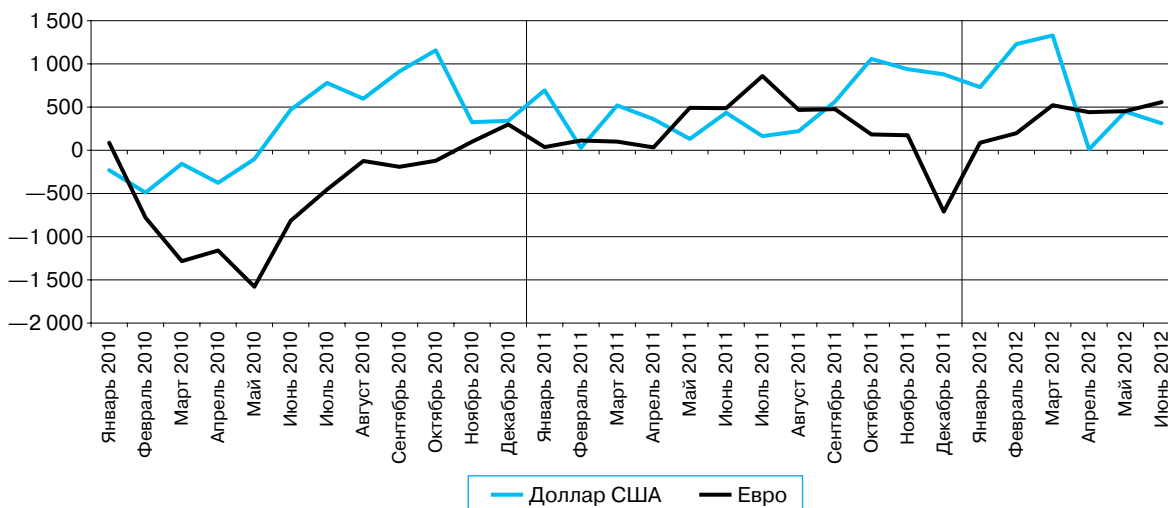
## Сальдо операций физических лиц с наличной иностранной валютой

В июне 2012 года чистый спрос населения на наличную иностранную валюту по сравнению с предыдущим месяцем практически не изменился. При этом несколько изменилась его структура по видам валют: в отличие от предыдущего месяца, когда он в равной степени формировался чистым спросом на доллары США и европейскую валюту, в июне доля европейской валюты в структуре чистого спроса возросла до 60%.

(млн. долларов)

	2012 г.		2011 г.	
	июнь	май	июнь	май
<b>Чистый спрос (+) / чистое предложение (–) (СОФЛ), из них:</b>	<b>924</b>	<b>932</b>	<b>953</b>	<b>643</b>
<i>доллар США</i>	312	448	434	133
<i>евро</i>	557	452	486	492
<b>Чистый ввоз (+) / вывоз (–) по всем видам валют, из них:</b>	<b>458</b>	<b>291</b>	<b>169</b>	<b>33</b>
<i>доллар США</i>	–25	–166	–262	–269
<i>евро</i>	432	429	410	287

## Чистый спрос на доллар США и евро в 2010–2012 годах (млн. долларов)



В июне 2012 года было ввезено в страну уполномоченными банками наличной иностранной валюты в объеме 1,1 млрд. долларов, что на 5% больше, чем в мае. Ввоз европейской валюты уменьшился на 4%, долларов США — возрос на 13%.

	Июнь 2012 г.					Июнь 2011 г. к маю 2011 г., прирост, %
	млн. долл.	структура, %	к маю 2012 г., прирост		к июню 2011 г., прирост, %	
			млн. долл.	%		
<b>Ввоз по всем видам валют, из них:</b>	<b>1 063</b>	<b>100</b>	<b>55</b>	<b>5</b>	<b>45</b>	<b>–12</b>
<i>доллар США</i>	482	45	56	13	119	–27
<i>евро</i>	528	50	–24	–4	7	–5
<b>Вывоз по всем видам валют, из них:</b>	<b>605</b>	<b>100</b>	<b>–113</b>	<b>–16</b>	<b>7</b>	<b>–30</b>
<i>доллар США</i>	508	84	–85	–14	5	–15
<i>евро</i>	96	16	–27	–22	17	–64

Объем наличной иностранной валюты, вывезенной из страны уполномоченными банками в июне 2012 года, по сравнению с маем уменьшился на 16% и составил 0,7 млрд. долларов.

Как и в предыдущие месяцы, переводы наличной иностранной валюты из Российской Федерации без открытия счета превышали переводы ее в страну. В июне 2012 года относительно мая сальдо переводов наличной иностранной валюты без открытия счета уменьшилось на 6% и составило около 0,6 млрд. долларов.

Таким образом, в июне 2012 года на рынке наличной иностранной валюты наблюдались как рост, так и снижение объемов операций, связанных с ее поступлением и расходованием. Остатки наличной иностранной валюты в кассах уполномоченных банков уменьшились на 3% и составили 5,4 млрд. долларов.

### Движение наличной иностранной валюты через уполномоченные банки в июне 2012 года

	Июнь 2012 г.				Июнь 2011 г. к маю 2011 г., прирост, %
	млн. долл.	к маю 2012 г., прирост		к июню 2011 г., прирост, %	
		млн. долл.	%		
<b>Поступило наличной иностранной валюты</b>	<b>11 552,7</b>	<b>154,9</b>	<b>1,4</b>	<b>11,0</b>	<b>2,9</b>
ввезено банками в Российскую Федерацию	1 063,2	54,9	5,4	44,6	-12,3
куплено у банков-резидентов	2 345,8	-77,8	-3,2	-5,3	1,7
куплено у физических лиц и принято для конверсии, из них:	3 316,8	270,6	8,9	26,7	-1,2
<i>резидентов</i>	2 926,8	241,7	9,0	31,9	-2,4
<i>нерезидентов</i>	213,3	40,5	23,4	10,9	19,2
принято от физических лиц и зачислено на их валютные счета	3 721,3	-25,9	-0,7	11,4	7,5
<i>резидентов</i>	3 553,4	-23,5	-0,7	12,1	6,8
<i>нерезидентов</i>	167,9	-2,4	-1,4	-2,0	23,3
принято от физических лиц для переводов без открытия счета, из них:	847,3	-39,9	-4,5	-15,8	15,8
<i>резидентов</i>	374,3	-39,8	-9,6	-15,1	7,6
<i>нерезидентов</i>	464,5	0,5	0,1	-15,0	24,0
прочие поступления	258,4	-27,0	-9,5	12,4	7,8
<b>Израсходовано наличной иностранной валюты</b>	<b>11 562,0</b>	<b>219,8</b>	<b>1,9</b>	<b>9,7</b>	<b>3,5</b>
вывезено банками из Российской Федерации	604,9	-112,8	-15,7	6,7	-29,6
продано банкам-резидентам	2 479,5	66,3	2,7	-0,6	2,5
продано физическим лицам, из них:	4 786,9	100,1	2,1	10,3	6,7
<i>резидентам</i>	3 994,3	65,0	1,7	14,6	4,8
<i>нерезидентам</i>	568,1	47,3	9,1	0,4	19,6
выдано физическим лицам с их валютных счетов	3 175,3	137,2	4,5	23,6	10,1
<i>резидентам</i>	3 053,1	136,7	4,7	24,3	9,6
<i>нерезидентам</i>	122,2	0,5	0,4	7,7	23,3
выдано физическим лицам переводов без открытия валютного счета, из них:	170,4	3,2	1,9	-39,1	17,9
<i>резидентам</i>	127,8	0,0	0,0	-1,3	9,7
<i>нерезидентам</i>	41,9	3,4	8,9	-72,0	26,1
прочие расходы	345,0	25,9	8,1	18,0	-5,1
<b>Остаток наличной иностранной валюты в кассах на конец месяца</b>	<b>5 387,7</b>	<b>-162,7</b>	<b>-2,9</b>	<b>4,1</b>	<b>-4,0</b>

2 августа 2012 года

№ ОД-533

### ПРИКАЗ

#### О прекращении деятельности временной администрации по управлению кредитной организацией Открытое акционерное общество «УРАЛЬСКИЙ ТРАСТОВЫЙ БАНК» ОАО «УРАЛЬСКИЙ ТРАСТОВЫЙ БАНК» (г. Ижевск)

В связи с решением Арбитражного суда Удмуртской Республики от 19.07.2012 о признании несостоятельной (банкротом) кредитной организации Открытое акционерное общество «УРАЛЬСКИЙ ТРАСТОВЫЙ БАНК» (регистрационный номер Банка России 2523, дата регистрации — 05.10.1993) и назначением конкурсного управляющего, в соответствии с пунктом 4 статьи 18 Федерального закона «О несостоятельности (банкротстве) кредитных организаций»

#### ПРИКАЗЫВАЮ:

1. Прекратить с 3 августа 2012 года деятельность временной администрации по управлению кредитной организацией Откры-

тое акционерное общество «УРАЛЬСКИЙ ТРАСТОВЫЙ БАНК», назначенной приказом Банка России от 31.05.2012 № ОД-392 «О назначении временной администрации по управлению кредитной организацией Открытое акционерное общество «УРАЛЬСКИЙ ТРАСТОВЫЙ БАНК» ОАО «УРАЛЬСКИЙ ТРАСТОВЫЙ БАНК» (г. Ижевск) в связи с отзывом лицензии на осуществление банковских операций».

2. Руководителю временной администрации по управлению кредитной организацией Открытое акционерное общество «УРАЛЬСКИЙ ТРАСТОВЫЙ БАНК» обеспечить передачу бухгалтерской и иной документации, печатей и штампов, материальных и иных ценно-

стей должника конкурсному управляющему в сроки, установленные статьей 31 Федерального закона "О несостоятельности (банкротстве) кредитных организаций".

3. Руководителям территориальных учреждений Банка России довести в установленном порядке содержание настоящего приказа до сведения всех кредитных организаций, расположенных на подведомственной территории.

4. Департаменту внешних и общественных связей Банка России опубликовать настоящий приказ в "Вестнике Банка России" в десятидневный срок с момента принятия и дать для средств массовой информации соответствующее сообщение.

И.О. ПРЕДСЕДАТЕЛЯ  
БАНКА РОССИИ

Г.И. ЛУНТОВСКИЙ

6 августа 2012 года

№ ОД-534

### ПРИКАЗ

#### **О прекращении деятельности временной администрации по управлению кредитной организацией Коммерческий банк "Сембанк" (общество с ограниченной ответственностью) ООО КБ "Сембанк" (г. Москва)**

В связи с решением Арбитражного суда города Москвы от 26.07.2012 о признании несостоятельной (банкротом) кредитной организации Коммерческий банк "Сембанк" (общество с ограниченной ответственностью) (регистрационный номер Банка России 2606, дата регистрации — 08.12.1993) и назначением конкурсного управляющего, в соответствии с пунктом 4 статьи 18 Федерального закона "О несостоятельности (банкротстве) кредитных организаций"

ПРИКАЗЫВАЮ:

1. Прекратить с 7 августа 2012 года деятельность временной администрации по управлению кредитной организацией Коммерческий банк "Сембанк" (общество с ограниченной ответственностью), назначенной приказом Банка России от 16.05.2012 № ОД-355 "О назначении временной администрации по управлению кредитной организацией Коммерческий банк "Сембанк" (общество с ограниченной ответственностью) ООО КБ "Сембанк" (г. Москва) в связи с отзывом лицензии на осуществление банковских операций".

2. Руководителю временной администрации по управлению кредитной организацией Коммерческий банк "Сембанк" (общество с ограниченной ответственностью) обеспечить передачу бухгалтерской и иной документации, печатей и штампов, материальных и иных ценностей должника конкурсному управляющему в сроки, установленные статьей 31 Федерального закона "О несостоятельности (банкротстве) кредитных организаций".

3. Руководителям территориальных учреждений Банка России довести в установленном порядке содержание настоящего приказа до сведения всех кредитных организаций, расположенных на подведомственной территории.

4. Департаменту внешних и общественных связей Банка России опубликовать настоящий приказ в "Вестнике Банка России" в десятидневный срок с момента принятия и дать для средств массовой информации соответствующее сообщение.

И.О. ПРЕДСЕДАТЕЛЯ  
БАНКА РОССИИ

Г.И. ЛУНТОВСКИЙ

6 августа 2012 года

№ ОД-535

### ПРИКАЗ

#### **О прекращении деятельности временной администрации по управлению кредитной организацией Общество с ограниченной ответственностью Коммерческий банк "Объединенный банк развития" ООО КБ "Объединенный банк развития" (г. Москва)**

В связи с решением Арбитражного суда города Москвы от 24.07.2012 о признании несостоятельной (банкротом) кредитной организации Общество с ограниченной ответственностью Коммерческий банк "Объединенный банк развития" (регистрационный номер Банка России 3345, дата регистрации —

07.02.2000) и назначением конкурсного управляющего, в соответствии с пунктом 4 статьи 18 Федерального закона "О несостоятельности (банкротстве) кредитных организаций"

ПРИКАЗЫВАЮ:

1. Прекратить с 7 августа 2012 года деятельность временной администрации по

управлению кредитной организацией Общество с ограниченной ответственностью Коммерческий банк "Объединенный банк развития", назначенной приказом Банка России от 15.06.2012 № ОД-417 "О назначении временной администрации по управлению кредитной организацией Общество с ограниченной ответственностью Коммерческий банк "Объединенный банк развития" ООО КБ "Объединенный банк развития" (г. Москва) в связи с отзывом лицензии на осуществление банковских операций".

2. Руководителю временной администрации по управлению кредитной организацией Общество с ограниченной ответственностью Коммерческий банк "Объединенный банк развития" обеспечить передачу бухгалтерской и иной документации, печатей и штампов, материальных и иных ценностей должника кон-

курсному управляющему в сроки, установленные статьей 31 Федерального закона "О несостоятельности (банкротстве) кредитных организаций".

3. Руководителям территориальных учреждений Банка России довести в установленном порядке содержание настоящего приказа до сведения всех кредитных организаций, расположенных на подведомственной территории.

4. Департаменту внешних и общественных связей Банка России опубликовать настоящий приказ в "Вестнике Банка России" в десятидневный срок с момента принятия и дать для средств массовой информации соответствующее сообщение.

И.О. ПРЕДСЕДАТЕЛЯ  
БАНКА РОССИИ

Г.И. ЛУНТОВСКИЙ

## **СООБЩЕНИЕ** **государственной корпорации "Агентство по страхованию вкладов" для вкладчиков** **ЗАО АКБ "Хлебобанк"**

Государственная корпорация "Агентство по страхованию вкладов" (далее — Агентство) сообщает о наступлении 27 июля 2012 года страхового случая в отношении кредитной организации Акционерный хлебный банк (закрытое акционерное общество) (далее — ЗАО АКБ "Хлебобанк"), г. Москва, регистрационный номер по Книге государственной регистрации кредитных организаций 1812, в связи с отзывом у нее лицензии на осуществление банковских операций на основании приказа Банка России от 27.07.2012 № ОД-526.

В соответствии с Федеральным законом "О страховании вкладов физических лиц в банках Российской Федерации" (далее — Федеральный закон) вкладчики кредитной организации ЗАО АКБ "Хлебобанк", которая является участником системы обязательного страхования вкладов (№ 821 по реестру банков-участников), имеют право на получение страхового возмещения по вкладам (счетам), открытым в данном банке. Обязанность по выплате страхового возмещения возложена указанным Федеральным законом на Агентство, осуществляющее функции страховщика.

Возмещение по вкладам выплачивается вкладчику в размере 100 процентов суммы всех его вкладов (счетов) в банке, но не более 700 тысяч рублей в совокупности. По банковскому вкладу (счету) в иностранной валюте страховое возмещение рассчитывается в рублях по курсу Банка России на 27 июля 2012 года. Если имеются встречные требования банка к вкладчику, то при расчете страхового возмещения их сумма вычитается из суммы вкладов (счетов), при этом погашение указанных требований не происходит.

Вкладчики ЗАО АКБ "Хлебобанк" могут получить страховое возмещение как наличными денежными средствами через кассу Агентства, так и путем перечисления денежных средств на счет в банке, реквизиты которого указываются в заявлении о выплате возмещения по вкладам.

Прием заявлений о выплате возмещения по вкладам и иных необходимых документов, а также выплату возмещения по вкладам осуществляет Агентство со 2 августа 2012 года в рабочие дни с понедельника по четверг с 10 до 17 часов; в пятницу — с 10 до 16 часов по адресу: 109240, г. Москва, Верхний Таганский тупик, 4. Заявления о выплате возмещения по вкладам и иные необходимые документы могут направляться по вышеуказанному адресу почтовым отправлением.

Подпись на заявлении о выплате возмещения по вкладам, направляемом по почте (при размере страхового возмещения 1000 и более рублей), должна быть нотариально удостоверена. В случае отсутствия в населенном пункте нотариуса подлинность подписи вкладчика на заявлении о выплате возмещения по вкладам может свидетельствовать глава местной администрации или специально уполномоченное должностное лицо органа местного самоуправления.

К заявлению о выплате возмещения по вкладам при его направлении по почте также необходимо приложить копию документа, удостоверяющего личность вкладчика.

При личном обращении вкладчик должен заполнить заявление о выплате возмещения по вкладам по установленной форме и представить удостоверяющий личность документ. Бланк заявления о выплате возмещения по вкладам можно получить и заполнить в Агентстве или скопировать с сайта Агентства ([www.asv.org.ru](http://www.asv.org.ru)). Представление иных документов вкладчиком, в том числе копий или оригиналов договоров, не требуется.

В случае разногласий, связанных с размером подлежащего выплате возмещения по вкладам, или отсутствия данных о вкладчике в реестре вкладчик может написать заявление о несогласии и представить его в Агентство (адрес: 109240, г. Москва, Верхний Таганский тупик, 4) с приложением дополнительных документов, подтверждающих обоснованность требований вкладчика: копии договора банковского вклада/счета, копии приходных ордеров, выписок по счету и т.д.

С заявлением о выплате страхового возмещения вкладчик может обратиться как лично, так и через своего представителя, полномочия которого должны быть подтверждены нотариально удостоверенной доверенностью (примерный текст доверенности размещен на сайте Агентства в сети Интернет: [www.asv.org.ru](http://www.asv.org.ru), раздел “Справочник вкладчика / Бланки документов”). Доверенность должна содержать прямое указание на право получения представителем страхового возмещения.

Если после выплаты страхового возмещения осталась непогашенной часть банковского вклада (счета), то для ее получения вкладчик может предъявить к банку требование о возврате оставшейся суммы, которая будет погашаться в ходе ликвидации банка. Данное требование вкладчик вправе направить временной администрации, конкурсному управляющему (ликвидатору) по адресу банка или иному указанному ими адресу. Сведения об адресе можно получить по телефону “горячей линии” Агентства (8-800-200-08-05), на официальном сайте Агентства в сети Интернет в разделе “Ликвидация банков / Перечень ликвидируемых банков” ([www.asv.org.ru](http://www.asv.org.ru)).

Дополнительную информацию о порядке выплаты страхового возмещения можно получить по телефону “горячей линии” Агентства (8-800-200-08-05), а также на сайте Агентства в сети Интернет ([www.asv.org.ru](http://www.asv.org.ru), раздел “Справочник вкладчика / Страховые случаи”).

## **ОБЪЯВЛЕНИЕ** **о банкротстве ОАО “Орелсоцбанк”**

Решением Арбитражного суда Орловской области от 4 июля 2012 года по делу № А48-2357/2012 ОТКРЫТОЕ АКЦИОНЕРНОЕ ОБЩЕСТВО “Орловский социальный банк” ОАО “Орелсоцбанк”, ОГРН 1025700000380, ИНН 5753009570, зарегистрированное по адресу: 302030, г. Орел, ул. Набережная Дубровинского, 70, признано несостоятельным (банкротом), в отношении него открыто конкурсное производство в соответствии с Федеральным законом “О несостоятельности (банкротстве) кредитных организаций”.

Функции конкурсного управляющего возложены на государственную корпорацию “Агентство по страхованию вкладов”, расположенную по адресу: 109240, г. Москва, Верхний Таганский тупик, 4.

Требования кредиторов с приложением подлинных документов либо их надлежащим образом заверенных копий, подтверждающих обоснованность этих требований, или вступивших в законную силу судебных актов направляются представителю конкурсного управляющего по адресу: 302030, г. Орел, ул. Набережная Дубровинского, 70.

Реестр требований кредиторов подлежит закрытию по истечении 60 дней с даты первого опубликования настоящего сообщения в газете “Коммерсантъ” или в “Вестнике Банка России”.

Участниками первого собрания кредиторов являются кредиторы, предъявившие свои требования в течение 30 календарных дней со дня опубликования сведений о признании кредитной организации банкротом и об открытии конкурсного производства, а также в период деятельности временной администрации, назначенной Банком России, чьи требования установлены конкурсным управляющим. Датой предъявления требования является дата его получения представителем конкурсного управляющего.

При предъявлении требований кредитор обязан указать наряду с существом предъявляемых требований сведения о себе, в том числе: фамилию, имя, отчество, дату рождения, реквизиты документа, удостоверяющего личность, и почтовый адрес для направления корреспонденции (для физического лица), наименование, место нахождения (для юридического лица), кон-

тактный телефон, а также банковские реквизиты счета, открытого на имя кредитора в одном из банков Российской Федерации (при его наличии), на который могут перечисляться денежные средства в рамках расчетов с кредиторами в ходе конкурсного производства.

Владельцам имущества, находящегося на хранении в ОАО «Орелсоцбанк», предлагается обратиться за его истребованием к представителю конкурсного управляющего по адресу: 302030, г. Орел, ул. Набережная Дубровинского, 70.

Более подробную информацию о ходе конкурсного производства можно получить по телефону «горячей линии» 8-800-200-08-05 или направив запрос на электронную почту: credit@asv.org.ru.

## **ОБЪЯВЛЕНИЕ** **о банкротстве ОАО «УРАЛЬСКИЙ ТРАСТОВЫЙ БАНК»**

Решением Арбитражного суда Удмуртской Республики от 12 июля 2012 года (дата оглашения резолютивной части) по делу № А71-8362/2012 Г2 Открытое акционерное общество «УРАЛЬСКИЙ ТРАСТОВЫЙ БАНК» (ОАО «УРАЛЬСКИЙ ТРАСТОВЫЙ БАНК»), ОГРН 1021800001190, ИНН 1831027349, регистрационный № 2523, зарегистрированное по адресу: 426008, Удмуртская Республика, г. Ижевск, ул. Пушкинская, 268, признано несостоятельным (банкротом), в отношении него открыто конкурсное производство в соответствии с Федеральным законом «О несостоятельности (банкротстве) кредитных организаций».

Функции конкурсного управляющего возложены на государственную корпорацию «Агентство по страхованию вкладов», расположенную по адресу: 109240, г. Москва, Верхний Таганский тупик, 4.

Требования кредиторов с приложением подлинных документов либо их надлежащим образом заверенных копий, подтверждающих обоснованность этих требований, или вступивших в законную силу судебных актов направляются представителю конкурсного управляющего по адресу: 426008, Удмуртская Республика, г. Ижевск, ул. Пушкинская, 268.

Реестр требований кредиторов подлежит закрытию по истечении 60 дней с даты первого опубликования настоящего сообщения в газете «Коммерсантъ» или в «Вестнике Банка России».

Участниками первого собрания кредиторов являются кредиторы, предъявившие свои требования в течение 30 календарных дней со дня опубликования сведений о признании кредитной организации банкротом и об открытии конкурсного производства, а также в период деятельности временной администрации, назначенной Банком России, чьи требования установлены конкурсным управляющим. Датой предъявления требования является дата его получения представителем конкурсного управляющего.

При предъявлении требований кредитор обязан указать наряду с существом предъявляемых требований сведения о себе, в том числе: фамилию, имя, отчество, дату рождения, реквизиты документа, удостоверяющего личность, и почтовый адрес для направления корреспонденции (для физического лица), наименование, место нахождения (для юридического лица), контактный телефон, а также банковские реквизиты счета, открытого на имя кредитора в одном из банков Российской Федерации (при его наличии), на который могут перечисляться денежные средства в рамках расчетов с кредиторами в ходе конкурсного производства.

Владельцам имущества, находящегося на хранении в ОАО «УРАЛЬСКИЙ ТРАСТОВЫЙ БАНК», предлагается обратиться за его истребованием к представителю конкурсного управляющего по адресу: 426008, Удмуртская Республика, г. Ижевск, ул. Пушкинская, 268.

Более подробную информацию о ходе конкурсного производства можно получить по телефону «горячей линии» 8-800-200-08-05 или направив запрос на электронную почту: credit@asv.org.ru.

## **ОБЪЯВЛЕНИЕ** **временной администрации по управлению ООО «Витас Банк»**

Временная администрация по управлению кредитной организацией Общество с ограниченной ответственностью «Витас Банк» ООО «Витас Банк» уведомляет, что Определением Арбитражного суда г. Москвы от 10 июля 2012 года № А40-93565/12-101-53Б принято заявление о признании кредитной организации Общество с ограниченной ответственностью «Витас Банк» банкротом.

**ИНФОРМАЦИЯ  
о финансовом состоянии ООО "Витас Банк"**

**БУХГАЛТЕРСКИЙ БАЛАНС\***  
(публикуемая форма)  
на 18 июля 2012 года

Кредитной организации: Общество с ограниченной ответственностью "Витас Банк"  
ООО "Витас Банк"

Почтовый адрес: 129327, г. Москва, ул. Енисейская, 22, корп. 2

Код формы 0409806  
Квартальная/годовая  
тыс. руб.

Номер п/п	Наименование статьи	Данные на отчетную дату
1	2	3
I	<b>АКТИВЫ</b>	
1	Денежные средства	7 905
2	Средства кредитных организаций в Центральном банке Российской Федерации	165 209
2.1	Обязательные резервы	135 310
3	Средства в кредитных организациях	18 913
4	Финансовые активы, оцениваемые по справедливой стоимости через прибыль или убыток	0
5	Чистая ссудная задолженность	628 601
6	Чистые вложения в ценные бумаги и другие финансовые активы, имеющиеся в наличии для продажи	2 246
6.1	Инвестиции в дочерние и зависимые организации	0
7	Чистые вложения в ценные бумаги, удерживаемые до погашения	0
8	Основные средства, нематериальные активы и материальные запасы	67 798
9	Прочие активы	129 932
10	Всего активов	1 020 604
II	<b>ПАССИВЫ</b>	
11	Кредиты, депозиты и прочие средства Центрального банка Российской Федерации	0
12	Средства кредитных организаций	33
13	Средства клиентов, не являющихся кредитными организациями	4 214 156
13.1	Вклады физических лиц	3 858 639
14	Финансовые обязательства, оцениваемые по справедливой стоимости через прибыль или убыток	0
15	Выпущенные долговые обязательства	10 330
16	Прочие обязательства	102 386
17	Резервы на возможные потери по условным обязательствам кредитного характера, прочим возможным потерям и операциям с резидентами офшорных зон	232
18	Всего обязательств	4 327 137
III	<b>ИСТОЧНИКИ СОБСТВЕННЫХ СРЕДСТВ</b>	
19	Средства акционеров (участников)	207 984
20	Собственные акции (доли), выкупленные у акционеров (участников)	0
21	Эмиссионный доход	0
22	Резервный фонд	37 283
23	Переоценка по справедливой стоимости ценных бумаг, имеющихся в наличии для продажи	-1 420
24	Переоценка основных средств	8 036
25	Нераспределенная прибыль (непокрытые убытки) прошлых лет	95 403
26	Неиспользованная прибыль (убыток) за отчетный период	-3 653 819
27	Всего источников собственных средств	-3 306 533
IV	<b>ВНЕБАЛАНСОВЫЕ ОБЯЗАТЕЛЬСТВА</b>	
28	Безотзывные обязательства кредитной организации	21 517
29	Выданные кредитной организацией гарантии и поручительства	5 830
30	Условные обязательства некредитного характера	0

Руководитель временной администрации  
по управлению ООО "Витас Банк"

Ю.Э. Хоревич

\* Публикуется в соответствии с требованиями абзаца 2 пункта 3 статьи 22.1 Федерального закона от 25 февраля 1999 года № 40-ФЗ "О несостоятельности (банкротстве) кредитных организаций".



## СООБЩЕНИЕ

### о государственной регистрации кредитной организации в связи с ее ликвидацией

По сообщению УФНС России по г. Москве, в единый государственный реестр юридических лиц внесена запись от 20.07.2012 за № 2127711011570 о государственной регистрации кредитной организации Инвестиционный коммерческий банк «Судкомбанк» (общество с ограниченной ответственностью) ООО ИКБ «Судкомбанк» (основной государственный регистрационный номер 1027700057758) в связи с ее ликвидацией.

На основании данного сообщения, а также в соответствии с приказом Банка России от 15.06.2012 № ОД-418 в Книгу государственной регистрации кредитных организаций внесена запись о ликвидации кредитной организации Инвестиционный коммерческий банк «Судкомбанк» (общество с ограниченной ответственностью) ООО ИКБ «Судкомбанк» (регистрационный номер Банка России 1428, ранее присвоенный Банком России при регистрации создаваемого юридического лица).

## СООБЩЕНИЕ

### о государственной регистрации кредитной организации в связи с ее ликвидацией

По сообщению УФНС России по г. Москве, в единый государственный реестр юридических лиц внесена запись от 16.07.2012 за № 2127711011305 о государственной регистрации кредитной организации общество с ограниченной ответственностью коммерческий банк «ПриватХолдингБанк» КБ ООО «ПриватХолдингБанк» (основной государственный регистрационный номер 1027739340815) в связи с ее ликвидацией.

На основании данного сообщения, а также в соответствии с приказом Банка России от 29.06.2012 № ОД-489 в Книгу государственной регистрации кредитных организаций внесена запись о ликвидации кредитной организации общество с ограниченной ответственностью коммерческий банк «ПриватХолдингБанк» КБ ООО «ПриватХолдингБанк» (регистрационный номер Банка России 3372, ранее присвоенный Банком России при регистрации создаваемого юридического лица).

**СООБЩЕНИЕ****об итогах проведения ломбардного кредитного аукциона**

Департамент внешних и общественных связей Банка России сообщает, что 31 июля 2012 года Центральный банк Российской Федерации провел ломбардный кредитный аукцион по американскому способу со сроком кредита 1 неделя (7 календарных дней), дата предоставления ломбардного кредита Банка России по итогам аукциона — 1 августа 2012 года, дата погашения ломбардного кредита и уплаты процентов по нему — 8 августа 2012 года.

По итогам аукциона со сроком предоставления денежных средств 1 неделя (7 календарных дней) установлена ставка отсечения в размере 5,25 процента годовых.

Средневзвешенная процентная ставка — 5,28 процента годовых.

31.07.2012 г.

Показатели ставок межбанковского рынка,  
рассчитываемые Центральным банком Российской Федерации  
на основе ставок кредитных организаций  
30 июля – 3 августа 2012 года

**ОБЪЯВЛЕННЫЕ СТАВКИ ПО ПРИВЛЕЧЕНИЮ КРЕДИТОВ  
(MIBID – Moscow Interbank Bid)  
Российский рубль (в процентах годовых)**

Срок кредита	Дата					Средняя за период	
	30.07.2012	31.07.2012	1.08.2012	2.08.2012	3.08.2012	значение	изменение*
1 день	5,33	5,42	5,42	5,19	5,14	5,30	0,01
От 2 до 7 дней	5,60	5,56	5,64	5,54	5,48	5,56	0,09
От 8 до 30 дней	6,01	6,00	6,07	5,97	5,97	6,00	0,02
От 31 до 90 дней	6,60	6,62	6,68	6,57	6,61	6,62	0,02
От 91 до 180 дней	6,95	6,99	7,02	6,96	7,00	6,98	0,02
От 181 дня до 1 года	7,38	7,48	7,49	7,42	7,47	7,45	-0,03

**ОБЪЯВЛЕННЫЕ СТАВКИ ПО ПРЕДОСТАВЛЕНИЮ КРЕДИТОВ  
(MIBOR – Moscow Interbank Offered Rate)  
Российский рубль (в процентах годовых)**

Срок кредита	Дата					Средняя за период	
	30.07.2012	31.07.2012	1.08.2012	2.08.2012	3.08.2012	значение	изменение*
1 день	6,08	6,13	6,11	5,95	5,88	6,03	0,00
От 2 до 7 дней	6,37	6,41	6,43	6,34	6,25	6,36	0,05
От 8 до 30 дней	6,86	6,85	6,90	6,82	6,82	6,85	0,03
От 31 до 90 дней	7,44	7,44	7,50	7,44	7,46	7,45	0,00
От 91 до 180 дней	7,83	7,81	7,84	7,81	7,86	7,83	0,04
От 181 дня до 1 года	8,62	8,67	8,67	8,59	8,64	8,64	0,02

**ФАКТИЧЕСКИЕ СТАВКИ ПО ПРЕДОСТАВЛЕННЫМ КРЕДИТАМ  
(MIACR – Moscow Interbank Actual Credit Rate)  
Российский рубль (в процентах годовых)**

Срок кредита	Дата					Средняя за период**	
	27.07.2012	30.07.2012	31.07.2012	1.08.2012	2.08.2012	значение	изменение
1 день	5,75	5,84	6,02	5,53	5,60	5,77	-0,03
От 2 до 7 дней	7,09	6,25	6,11	5,65	5,78	6,09	-0,14
От 8 до 30 дней	5,44	6,77	6,40	6,71	6,29	6,23	-0,43
От 31 до 90 дней	3,08	6,97	7,29	6,95		6,97	-0,65
От 91 до 180 дней			7,51	7,50	7,25	7,39	-1,27
От 181 дня до 1 года	8,10					8,10	-0,41

**ФАКТИЧЕСКИЕ СТАВКИ ПО ПРЕДОСТАВЛЕННЫМ КРЕДИТАМ  
(MIACR-IG – Moscow Interbank Actual Credit Rate – Investment Grade)  
Российский рубль (в процентах годовых)**

Срок кредита	Дата					Средняя за период**	
	27.07.2012	30.07.2012	31.07.2012	1.08.2012	2.08.2012	значение	изменение
1 день	5,60	5,66	5,76	5,38	5,52	5,61	0,03
От 2 до 7 дней		6,75	5,80	5,65		5,74	
От 8 до 30 дней		6,77		6,71		6,73	-0,01
От 31 до 90 дней		6,97	6,90	6,95		6,94	-0,43
От 91 до 180 дней				7,50	7,25	7,34	-0,44
От 181 дня до 1 года							

Материал  
подготовлен  
Департаментом  
исследований  
и информации

\* По сравнению с периодом с 23.07.2012 по 27.07.2012, в процентных пунктах.

\*\* Ставки рассчитываются как средневзвешенные по объемам фактических сделок по предоставлению межбанковских кредитов кредитными организациями; изменение по сравнению с периодом с 20.07.2012 по 26.07.2012, в процентных пунктах.

### Комментарий

Данные по ставкам межбанковского кредитного рынка (MIBID, MIBOR, MIACR и MIACR-IG) рассчитываются на основе данных отчетности кредитных организаций — крупнейших участников российского денежного рынка в соответствии с Указанием Банка России № 2332-У от 12 ноября 2009 года.

Средняя заявляемая ставка привлечения межбанковских кредитов MIBID рассчитывается как среднее арифметическое из заявляемых ставок привлечения МБК по отдельным банкам по каждому сроку. Средняя заявляемая ставка размещения межбанковских кредитов MIBOR рассчитывается как среднее арифметическое из заявляемых ставок размещения МБК по отдельным банкам по каждому сроку. Из базы расчета ставок MIBID и MIBOR исключаются наибольшие ставки (10% от общего количества ставок) и наименьшие ставки (10% от общего количества ставок).

Средняя фактическая ставка по размещенным отчитывающимися банками межбанковским кредитам MIACR рассчитывается как средняя взвешенная по объему предоставленных кредитов (с исключением двойного счета) по каждому сроку. Средняя фактическая ставка по кредитам, которые отчитывающиеся банки разместили в российских банках, имеющих кредитный рейтинг не ниже инвестиционного (Baa3 по оценке агентства Moody's, BBB- по оценке агентств Fitch и Standard & Poor's), MIACR-IG рассчитывается как средняя взвешенная по объему кредитов, предоставленных названной группе банков (с исключением двойного счета) по каждому сроку. Из расчета ставок MIACR и MIACR-IG исключаются сделки с наибольшими ставками (10% от общего объема операций) и сделки с наименьшими ставками (10% от общего объема операций).

**ВАЛЮТНЫЙ РЫНОК****Официальные курсы иностранных валют, устанавливаемые Банком России (российских рублей за единицу иностранной валюты)<sup>1</sup>**

	Дата				
	31.07	1.08	2.08	3.08	4.08
1 австралийский доллар	33,7042	33,8354	34,0361	34,0531	34,1792
1 азербайджанский манат	41,0249	41,0474	41,2138	41,3720	41,4737
1000 армянских драмов	78,9892	79,0326	79,1486	79,3553	79,4532
10 000 белорусских рублей	38,9686	39,0373	39,0014	39,2458	39,1059
1 болгарский лев	20,2212	20,2019	20,3783	20,3411	20,3021
1 бразильский реал	15,9213	15,7786	15,7220	15,8757	15,8829
100 венгерских форинтов	14,0929	14,1754	14,1752	14,1792	14,1677
1000 вон Республики Корея	28,2885	28,4838	28,7089	28,6770	28,6750
10 датских крон	53,1683	53,1168	53,5665	53,4656	53,3580
1 доллар США	32,1881	32,2058	32,3322	32,4563	32,5361
1 евро	39,5527	39,5101	39,8236	39,7525	39,6745
100 индийских рупий	58,0698	57,7579	58,3245	58,2385	58,1157
100 казахских тенге	21,4552	21,4670	21,5412	21,6130	21,6554
1 канадский доллар	32,0503	32,1576	32,2967	32,3045	32,3871
100 киргизских сомов	68,2928	68,3069	68,5747	68,8256	68,9923
10 китайских юаней	50,4634	50,5316	50,7689	50,9534	51,0418
1 латвийский лат	56,8092	56,7403	57,2353	57,1112	56,9909
1 литовский лит	11,4548	11,4432	11,5452	11,5257	11,4985
10 молдавских леев	25,7093	25,7235	25,7833	25,9029	25,9504
10 новых румынских леев	86,0001	86,5957	86,8701	86,3406	85,5380
1 новый туркменский манат	11,2921	11,2983	11,3434	11,3862	11,4142
10 норвежских крон	53,1034	53,2997	53,7750	53,9527	53,8865
10 польских злотых	95,7267	96,0822	96,8465	96,9655	96,6869
1 СДР (специальные права заимствования)	48,6172	48,5599	48,7676	48,9746	49,0111
1 сингапурский доллар	25,8062	25,8598	25,9842	26,0338	26,0936
10 таджикских сомони	67,5568	67,5953	67,8606	68,1225	68,2886
1 турецкая лира	17,7688	17,8971	18,0445	18,0253	18,1008
1000 узбекских сумов	16,9356	16,9449	16,9732	17,0383	17,0802
10 украинских гривен	39,7703	39,7735	39,8966	40,0349	40,1061
1 фунт стерлингов Соединенного Королевства	50,5546	50,5663	50,7228	50,4501	50,4993
10 чешских крон	15,5950	15,6422	15,6914	15,7570	15,7111
10 шведских крон	46,8075	47,3448	47,8946	48,0180	47,9353
1 швейцарский франк	32,9256	32,8933	33,1782	33,0883	33,0551
10 южноафриканских рэндов	39,3960	39,1893	39,2853	39,0137	39,0084
100 японских иен	41,0746	41,1655	41,3535	41,3614	41,5903

<sup>1</sup> Курсы установлены без обязательств Банка России покупать или продавать указанные валюты по данному курсу.

## ПОКАЗАТЕЛИ БИРЖЕВЫХ ТОРГОВ ЗА ПЕРИОД С 30 ИЮЛЯ ПО 3 АВГУСТА 2012 ГОДА

### Средневзвешенный курс и объемы биржевых торгов

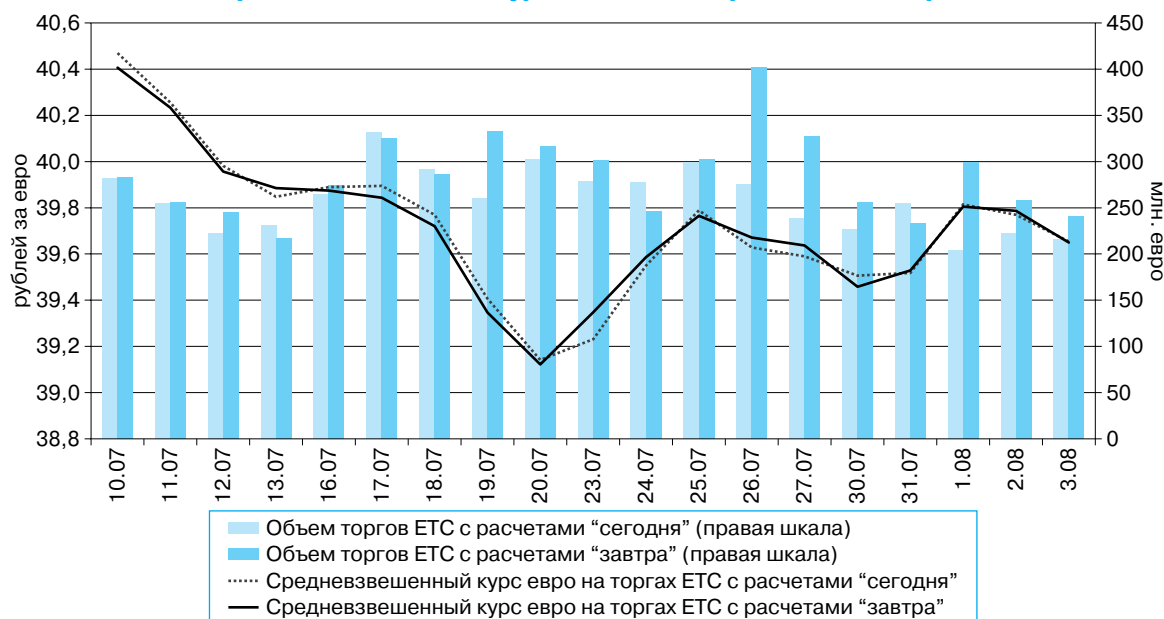
Дата	Единая торговая сессия							
	доллар США				евро			
	с расчетами "сегодня"		с расчетами "завтра"		с расчетами "сегодня"		с расчетами "завтра"	
	средневзвешенный курс (руб./долл.)	объем (млн. долл.)	средневзвешенный курс (руб./долл.)	объем (млн. долл.)	средневзвешенный курс (руб./евро)	объем (млн. евро)	средневзвешенный курс (руб./евро)	объем (млн. евро)
30.07.2012	32,1680	1342,653	32,1581	4402,785	39,5064	226,220	39,4580	256,224
31.07.2012	32,2119	1627,855	32,1960	4680,922	39,5176	255,333	39,5283	232,776
1.08.2012	32,3303	1235,889	32,3354	4278,464	39,8148	203,608	39,8054	299,639
2.08.2012	32,4297	1100,156	32,4378	6730,709	39,7691	222,704	39,7863	258,259
3.08.2012	32,4833	1398,176	32,3701	5600,532	39,6539	215,568	39,6501	240,416

Материал подготовлен Департаментом обеспечения и контроля операций на финансовых рынках

### Курс доллара и объемы биржевых торгов по доллару США



### Средневзвешенный курс и объемы торгов ETC по евро



## РЫНОК ДРАГОЦЕННЫХ МЕТАЛЛОВ

### Динамика учетных цен на драгоценные металлы (руб./грамм)

Дата*	Золото	Серебро	Платина	Палладий
31.07.2012	1672,87	28,70	1446,75	588,84
1.08.2012	1680,26	28,62	1469,29	609,87
2.08.2012	1678,54	29,31	1467,78	612,27
3.08.2012	1674,29	29,08	1458,80	608,36
4.08.2012	1668,46	28,68	1456,11	599,39

\* Дата вступления в силу значений учетных цен.

## РЫНОК ГКО–ОФЗ–ОБР

### ОФИЦИАЛЬНОЕ СООБЩЕНИЕ

Департамент внешних и общественных связей Банка России сообщает, что в соответствии с постановлением Правительства Российской Федерации от 15 мая 1995 г. № 458 “О Генеральных условиях эмиссии и обращения облигаций федеральных займов”, распоряжением Правительства Российской Федерации от 27 декабря 2011 г. № 2389-р, Условиями эмиссии и обращения облигаций федерального займа с постоянным купонным доходом, утвержденными приказом Министерства финансов Российской Федерации от 16 августа 2001 г. № 65н, на ОАО “Московская Биржа” **1 августа 2012 года** состоятся аукционы по размещению облигаций федерального займа с постоянным купонным доходом выпусков **№ 26209RMFS** в объеме **15,0** млрд. рублей и **№ 25080RMFS** в объеме **35,0** млрд. рублей.

#### Параметры выпуска № 26209RMFS:

- государственный регистрационный номер — **26209RMFS**;
- объем выпуска — **150** млрд. рублей;
- форма выпуска — документарная с обязательным централизованным хранением;
- номинальная стоимость одной облигации — **1000** рублей;
- дата начала размещения облигаций — **1 августа 2012 года**;
- дата окончания размещения облигаций — **21 декабря 2012 года**;
- объем неконкурентных заявок — не более **25%** от общего объема заявок, поданных дилером;
- срок обращения — **3640** дней;
- даты выплаты купонного дохода — **30 января 2013 года; 31 июля 2013 года; 29 января 2014 года; 30 июля 2014 года; 28 января 2015 года; 29 июля 2015 года; 27 января 2016 года; 27 июля 2016 года; 25 января 2017 года; 26 июля 2017 года; 24 января 2018 года; 25 июля 2018 года; 23 января 2019 года; 24 июля 2019 года; 22 января 2020 года; 22 июля 2020 года; 20 января 2021 года; 21 июля 2021 года; 19 января 2022 года; 20 июля 2022 года**;
- длительность периода до выплаты первого купонного дохода — **182** дня;
- купонная ставка — **7,60%** годовых;
- купонный доход: первый—двадцатый купоны — **37** (тридцать семь) рублей **90** копеек каждый;
- накопленный доход с начала купонного периода — **0** рублей **00** копеек;
- дата погашения облигаций — **20 июля 2022 года**.

#### Параметры выпуска № 25080RMFS:

- государственный регистрационный номер — **25080RMFS**;
- объем выпуска — **150 000** млн. рублей;
- форма выпуска — документарная с обязательным централизованным хранением;
- номинальная стоимость одной облигации — **1000** рублей;
- дата начала размещения облигаций — **25 апреля 2012 года**;
- дата окончания размещения облигаций — **21 декабря 2012 года**;
- объем неконкурентных заявок — не более **25%** от общего объема заявок, поданных дилером;
- срок обращения — **1722** дня;

- даты выплаты купонного дохода — **24 октября 2012 года; 24 апреля 2013 года; 23 октября 2013 года; 23 апреля 2014 года; 22 октября 2014 года; 22 апреля 2015 года; 21 октября 2015 года; 20 апреля 2016 года; 19 октября 2016 года; 19 апреля 2017 года;**
- длительность периода до выплаты первого купонного дохода — **84** дня;
- купонная ставка — **7,40%** годовых;
- купонный доход: первый—десятый купоны — **36** (тридцать шесть) рублей **90** копеек каждый;
- накопленный доход с начала купонного периода — **19** рублей **87** копеек;
- дата погашения облигаций — **19 апреля 2017 года.**

Круг потенциальных владельцев вышеуказанных ценных бумаг — *резиденты и нерезиденты.*

Код расчетов на аукционах — S0.

Операции по купле-продаже облигаций федерального займа с постоянным купонным доходом будут проводиться через официально зарегистрированных дилеров рынка ГЦБ.

31.07.2012 г.

## ОФИЦИАЛЬНОЕ СООБЩЕНИЕ

Департамент внешних и общественных связей Банка России сообщает, что аукцион по размещению выпуска облигаций федерального займа с постоянным купонным доходом № **SU25080RMFS** (выпуск — **1 августа 2012 года**, погашение — **19 апреля 2017 года**, срок обращения — **1722 дня**) состоялся **1 августа 2012 года.**

Количество организаций-дилеров, принявших участие в аукционе, — **7.**

Объем выпуска, объявленный Министерством финансов Российской Федерации, составил **35 000 000 000 руб. 00 копеек.** Была разрешена подача неконкурентных заявок в объеме не более **25,00%** от общего объема заявок, поданных дилером.

На аукцион подавались заявки в диапазоне от **99,4500** до **90,0000%** от номинала. Общий объем поданных конкурентных и неконкурентных заявок составил **19 108 889 000 руб. 00 коп.** по номиналу.

Минимальная цена удовлетворенных конкурентных заявок в соответствии с решением Министерства финансов Российской Федерации составила **99,4276%** от номинала. Конкурсные заявки удовлетворены на общий объем **11 506 000 000 руб. 00 коп.** по номиналу (что составляет **65,54%** от общего объема поданных конкурентных заявок).

Средневзвешенная цена всех удовлетворенных на аукционе заявок составила **99,4306%** от номинала. По этой цене были удовлетворены неконкурентные заявки на общий номинальный объем **1 503 536 000 руб. 00 копеек.**

Доходность облигаций по итогам аукциона:

	При минимальной цене <b>99,4276%</b>	При средневзвешенной цене <b>99,4306%</b>
Доходность, % годовых	<b>7,68</b>	<b>7,68</b>

Аукцион по размещению выпуска облигаций федерального займа с постоянным купонным доходом № **SU26209RMFS** (выпуск — **1 августа 2012 года**, погашение — **20 июля 2022 года**, срок обращения — **3640 дней**) состоялся **1 августа 2012 года.**

Количество организаций-дилеров, принявших участие в аукционе, — **13.**

Объем выпуска, объявленный Министерством финансов Российской Федерации, составил **150 000 000 000 руб. 00 копеек.** Была разрешена подача неконкурентных заявок в объеме не более **25,00%** от общего объема заявок, поданных дилером.

На аукцион подавались заявки в диапазоне от **99,1777** до **90,0000%** от номинала. Общий объем поданных конкурентных и неконкурентных заявок составил **14 428 583 000 руб. 00 коп.** по номиналу.

Минимальная цена удовлетворенных конкурентных заявок в соответствии с решением Министерства финансов Российской Федерации составила **98,8169%** от номинала. Конкурсные заявки удовлетворены на общий объем **7 780 002 000 руб. 00 коп.** по номиналу (что составляет **60,64%** от общего объема поданных конкурентных заявок).

Средневзвешенная цена всех удовлетворенных на аукционе заявок составила **98,8281%** от номинала. По этой цене были удовлетворены неконкурентные заявки на общий номинальный объем **1 542 928 000 руб. 00 копеек.**



Доходность облигаций по итогам аукциона:

	При минимальной цене <b>98,8169%</b>	При средневзвешенной цене <b>98,8281%</b>
Доходность, % годовых	<b>7,92</b>	<b>7,92</b>

2.08.2012 г.

### ОСНОВНЫЕ ХАРАКТЕРИСТИКИ ОБРАЩАЮЩИХСЯ ВЫПУСКОВ ГКО—ОФЗ ПО СОСТОЯНИЮ НА 3 АВГУСТА 2012 ГОДА

Код выпуска	Дата начала размещения	Дата погашения	Номинал одной облигации*, руб.	Объем в обращении, млн. руб.	Дата ближайшей выплаты	Лет до выплаты	Тип выплаты	Ставка купона, % годовых / Погашаемая доля номинала, %	Размер выплат на одну облигацию, руб.	Сумма выплаты, млн. руб.
46002	05.02.2003	08.08.2012	250	15 500,00	08.08.2012	0,01	купон	8,000	9,97	618,14
							частичное погашение	25,000	250,00	15 500,00
46017	16.02.2005	03.08.2016	1000	80 000,00	08.08.2012	0,01	купон	7,000	17,45	1 396,00
							погашение	—	—	—
26203	04.08.2010	03.08.2016	1000	139 560,20	08.08.2012	0,01	купон	6,900	34,41	4 802,27
							погашение	—	—	—
25078	02.02.2011	06.02.2013	1000	99 736,47	08.08.2012	0,01	купон	6,700	33,41	3 332,20
							погашение	—	—	—
46023	30.09.2011	23.07.2026	1000	295 000,00	09.08.2012	0,02	купон	8,160	40,69	12 003,55
							погашение	—	—	—
46020	15.02.2006	06.02.2036	1000	116 911,01	15.08.2012	0,03	купон	6,900	34,41	4 022,91
							погашение	—	—	—
46021	21.02.2007	08.08.2018	1000	92 794,44	15.08.2012	0,03	купон	6,000	29,92	2 776,41
							погашение	—	—	—
25068	26.08.2009	20.08.2014	1000	45 000,00	22.08.2012	0,05	купон	12,000	59,84	2 692,80
							погашение	—	—	—
26207	22.02.2012	03.02.2027	1000	53 705,06	22.08.2012	0,05	купон	8,150	40,64	2 182,57
							погашение	—	—	—
26208	07.03.2012	27.02.2019	1000	54 102,08	05.09.2012	0,09	купон	7,500	37,40	2 023,42
							погашение	—	—	—
46014	05.03.2003	29.08.2018	500	29 144,95	05.09.2012	0,09	купон	7,000	17,45	1 017,16
							погашение	—	—	—
46018	16.03.2005	24.11.2021	1000	128 933,65	05.09.2012	0,09	купон	8,000	19,95	2 572,23
							погашение	—	—	—
25076	19.01.2011	14.03.2014	1000	136 261,47	13.09.2012	0,11	купон	7,100	35,40	4 823,66
							погашение	—	—	—
26202	23.09.2009	17.12.2014	1000	40 000,00	19.09.2012	0,13	купон	11,200	27,92	1 116,80
							погашение	—	—	—
25069	23.09.2009	19.09.2012	1000	44 059,51	19.09.2012	0,13	купон	10,800	53,85	2 372,60
							погашение	100,000	1 000,00	44 059,51
26204	23.03.2011	15.03.2018	1000	146 726,53	20.09.2012	0,13	купон	7,500	37,40	5 487,57
							погашение	—	—	—
46012	14.02.2003	05.09.2029	1000	40 000,00	26.09.2012	0,15	купон	3,741	37,31	1 492,40
							погашение	—	—	—
25065	01.07.2009	27.03.2013	1000	46 000,00	26.09.2012	0,15	купон	12,000	29,92	1 376,32
							погашение	—	—	—
26200	23.01.2008	17.07.2013	1000	50 000,00	17.10.2012	0,21	купон	6,100	15,21	760,50
							погашение	—	—	—
26201	23.07.2008	16.10.2013	1000	47 000,00	17.10.2012	0,21	купон	6,550	16,33	767,51
							погашение	—	—	—
25067	05.08.2009	17.10.2012	1000	45 000,00	17.10.2012	0,21	купон	11,300	28,17	1 267,65
							погашение	100,000	1 000,00	45 000,00
26205	13.04.2011	14.04.2021	1000	149 182,80	24.10.2012	0,22	купон	7,600	37,90	5 654,03
							погашение	—	—	—

Код выпуска	Дата начала размещения	Дата погашения	Номинал одной облигации*, руб.	Объем в обращении, млн. руб.	Дата ближайшей выплаты	Лет до выплаты	Тип выплаты	Ставка купона, % годовых / Погашаемая доля номинала, %	Размер выплат на одну облигацию, руб.	Сумма выплаты, млн. руб.
25080	25.04.2012	19.04.2017	1000	69 142,88	24.10.2012	0,22	купон	7,400	36,90	2 551,37
							погашение	—	—	—
26198	09.10.2002	02.11.2012	1000	42 117,40	02.11.2012	0,25	купон	6,000	60,00	2 527,04
							погашение	100,000	1 000,00	42 117,40
48001	18.11.2004	31.10.2018	1000	24 099,48	07.11.2012	0,26	купон	6,500	64,82	1 562,13
							погашение	—	—	—
25071	02.12.2009	26.11.2014	1000	80 000,00	28.11.2012	0,32	купон	8,100	40,39	3 231,20
							погашение	—	—	—
25079	01.06.2011	03.06.2015	1000	138 124,76	05.12.2012	0,34	купон	7,000	34,90	4 820,55
							погашение	—	—	—
26206	08.06.2011	14.06.2017	1000	149 889,53	19.12.2012	0,38	купон	7,400	36,90	5 530,92
							погашение	—	—	—
25075	28.07.2010	15.07.2015	1000	137 603,89	16.01.2013	0,45	купон	6,880	34,31	4 721,19
							погашение	—	—	—
46022	23.01.2008	19.07.2023	1000	28 222,71	23.01.2013	0,47	купон	6,500	33,66	949,98
							погашение	—	—	—
25072	20.01.2010	23.01.2013	1000	150 000,00	23.01.2013	0,47	купон	7,150	35,65	5 347,50
							погашение	100,000	1 000,00	150 000,00
25077	26.01.2011	20.01.2016	1000	97 232,14	23.01.2013	0,47	купон	7,350	36,65	3 563,56
							погашение	—	—	—
26209	01.08.2012	20.07.2022	1000	9 322,93	30.01.2013	0,49	купон	7,600	37,90	353,34
							погашение	—	—	—
46019	28.12.2005	20.03.2019	1000	26 000,00	27.03.2013	0,65	купон	3,000	30,00	780,00
							частичное погашение	10,000	100,00	2 600,00
46010	14.02.2003	17.05.2028	1000	30 000,00	05.06.2013	0,84	купон	10,000	99,73	2 991,90
							погашение	—	—	—
46011	14.02.2003	20.08.2025	1000	30 000,00	04.09.2013	1,09	купон	10,000	99,73	2 991,90
							погашение	—	—	—
46005	14.02.2003	09.01.2019	1000	27 477,45	10.01.2018	5,44	частичное погашение	70,000	700,00	19 234,22

\* Здесь номинал – непогашенная часть номинальной стоимости.

Материал подготовлен Департаментом обеспечения и контроля операций на финансовых рынках.

Зарегистрировано  
Министерством юстиции  
Российской Федерации  
1 августа 2012 года  
Регистрационный № 25070

25 июня 2012 года

№ 2841-У

## УКАЗАНИЕ

### О внесении изменений в Указание Банка России от 17 ноября 2011 года № 2732-У “Об особенностях формирования кредитными организациями резерва на возможные потери по операциям с ценными бумагами, права на которые удостоверяются организациями (депозитариями)”

1. В соответствии с решением Совета директоров Банка России (протокол заседания Совета директоров Банка России от 15 июня 2012 года № 11) внести в Указание Банка России от 17 ноября 2011 года 2732-У “Об особенностях формирования кредитными организациями резерва на возможные потери по операциям с ценными бумагами, права на которые удостоверяются организациями (депозитариями)”, зарегистрированное Министерством юстиции Российской Федерации 12 декабря 2011 года № 22544 (“Вестник Банка России” от 19 декабря 2011 года № 71), следующие изменения.

1.1. В названии слова “организациями (депозитариями)” заменить словом “депозитариями”.

1.2. В преамбуле слова “организациями (депозитариями)” заменить словами “организациями, имеющими лицензию на осуществление депозитарной деятельности, или иностранными организациями, которые осуществляют депозитарную деятельность согласно законодательству страны их регистрации (далее — депозитариями)”.

1.3. В пункте 1.1:

в абзаце втором слова “организациями (депозитариями)” заменить словом “депозитариями”;

в абзаце третьем слова “организацией (депозитарием), удовлетворяющей (удовлетворяющим)” заменить словами “депозитарием, удовлетворяющим”, слова “в организациях (депозитариях)” заменить словами “в депозитариях”.

1.4. В пункте 1.2:

в абзаце первом слова “организацией (депозитарием), удовлетворяющей (удовлетворяющим)” заменить словами “депозитарием, удовлетворяющим”;

в абзаце втором слова “организацией, входящей” заменить словами “депозитарием, входящим”;

в абзаце пятом слова “организацией, имеющей” заменить словами “депозитарием, имеющим”;

абзац одиннадцатый изложить в следующей редакции:

“является депозитарием, открывшим отдельный счет депо номинального держателя в депозитарии, удовлетворяющем хотя бы одному из критериев, указанных в абзацах втором—десятом настоящего пункта, предназначенный исключительно для учета ценных бумаг, владельцем которых является кредитная организация, а также предусмотревшим в заключенном с указанным депозитарием договоре об открытии отдельного счета депо номинального держателя право Банка России на основании запроса в данный депозитарий получать информацию, удостоверяющую права кредитной организации на ценные бумаги.”.

1.5. В пункте 1.7:

абзац второй признать утратившим силу;

в абзацах третьем—пятом слова “организация (депозитарий) имеет” заменить словами “депозитарий или организации, указанные в абзацах шестом и седьмом пункта 1.2 настоящего Указания, имеют”.

1.6. Абзац пятый пункта 2.1 после слов “за исключением принятых в обеспечение векселей,” дополнить словами “в размере, не превышающем балансовую стоимость размещенных средств,”.

2. Настоящее Указание вступает в силу по истечении 10 дней после дня его официального опубликования в “Вестнике Банка России”.

ПРЕДСЕДАТЕЛЬ  
ЦЕНТРАЛЬНОГО  
БАНКА  
РОССИЙСКОЙ  
ФЕДЕРАЦИИ

С.М. ИГНАТЬЕВ

**ЦЕНТРАЛЬНЫЙ БАНК РОССИЙСКОЙ ФЕДЕРАЦИИ**

# **ВЕСТНИК БАНКА РОССИИ**

**Нормативные акты и оперативная информация  
Центрального банка Российской Федерации**

**№ 44 (1362)**

**8 АВГУСТА 2012**

**МОСКВА**

## **Редакционный совет изданий Банка России:**

Председатель совета Г.И. Лунтовский

Заместитель председателя совета Т.Н. Чугунова

Члены совета:

С.А. Голубев, Г.С. Ефремова, Н.Ю. Иванова, В.И. Моргунов,  
А.Ю. Симановский, В.Н. Сменковский, М.И. Сухов, С.А. Швецов

Ответственный секретарь совета Е.Ю. Ключева

Учредитель – Центральный банк Российской Федерации  
107016, Москва, ул. Неглинная, 12

Адрес официального сайта Банка России: <http://www.cbr.ru>

Тел. 771-43-73, факс 623-83-77, e-mail: [mvg@cbr.ru](mailto:mvg@cbr.ru)

Издание зарегистрировано Федеральной службой по надзору в сфере связи, информационных технологий  
и массовых коммуникаций. Регистрационный номер ПИ № ФС77-47238

© Центральный банк Российской Федерации, 1994 г.

Издатель и распространитель: ЗАО «АЭИ «ПРАЙМ»

119021, Москва, Зубовский б-р, 4

Тел. 974-76-64, факс 637-45-60, [www.1prime.ru](http://www.1prime.ru), e-mail: [sales01@1prime.ru](mailto:sales01@1prime.ru)

Отпечатано в ООО «Типография ЛБЛ»  
125080, Москва, Ленинградское ш., 46/1