

<b>информационные сообщения .....</b>	<b>2</b>
<b>аналитические материалы .....</b>	<b>5</b>
Ценовая конъюнктура мировых товарных рынков и внешняя торговля России в первом полугодии 2011 года .....	5
<b>кредитные организации .....</b>	<b>13</b>
Обзор состояния внутреннего рынка наличной иностранной валюты в июле 2011 года .....	13
Приказ Банка России от 30.08.2011 № ОД-601 .....	18
Приказ Банка России от 02.09.2011 № ОД-606 .....	18
Информация о включении ОАО “БАНК РОССИЙСКИЙ КРЕДИТ” в реестр банков — участников системы обязательного страхования вкладов .....	19
Сообщение о прекращении деятельности КБ “Техноком” (ЗАО) в результате его реорганизации в форме присоединения к ОАО КБ “Верхневолжский” .....	19
<b>ставки денежного рынка .....</b>	<b>20</b>
Сообщения Банка России .....	20
Показатели ставок межбанковского рынка с 29 августа по 2 сентября 2011 года .....	24
<b>внутренний финансовый рынок .....</b>	<b>26</b>
<b>валютный рынок .....</b>	<b>26</b>
Официальные курсы иностранных валют, устанавливаемые Банком России .....	26
Показатели биржевых торгов за период с 29 августа по 2 сентября 2011 года .....	27
<b>рынок драгоценных металлов .....</b>	<b>28</b>
Динамика учетных цен на драгоценные металлы .....	28
<b>рынок ГКО—ОФЗ—ОБР .....</b>	<b>28</b>
Официальное сообщение Банка России .....	28
Бюллетень рынка ГКО—ОФЗ за 29 августа — 2 сентября 2011 года .....	29
<b>официальные документы .....</b>	<b>33</b>
Приказ Минфина России и Банка России от 05.07.2011 № 77н/2655-У “О признании утратившим силу письма Министерства финансов Российской Федерации и Центрального банка Российской Федерации от 9 января 1998 г. № 3-Е1-6/132-У “Об учете операций по финансированию капитальных вложений за счет средств бюджетов субъектов Российской Федерации и местных бюджетов” .....	33
Письмо Банка России от 29.08.2011 № 127-Т “О Генеральном соглашении об общих условиях совершения Банком России и кредитной организацией сделок прямого РЕПО на Санкт-Петербургской Валютной Бирже” .....	33
Письмо Банка России от 02.09.2011 № 130-Т “Об условиях договоров (соглашений), заключаемых в связи с формированием Банком России Справочника соответствия БИК и SWIFT BIC в соответствии с Указанием Банка России от 2 августа 2010 года № 2485-У” .....	44

## ИНФОРМАЦИЯ

Департамент внешних и общественных связей Банка России сообщает результаты мониторинга в августе 2011 г. максимальных процентных ставок (по вкладам в российских рублях) десяти кредитных организаций\*, привлекающих наибольший объем депозитов физических лиц.

I декада августа — 7,88%;

II декада августа — 7,88%;

III декада августа — 7,88%.

Сведения о динамике результатов мониторинга представлены в подразделе “Показатели деятельности кредитных организаций” раздела “Статистика” на официальном сайте Банка России.

30.08.2011 г.

## ИНФОРМАЦИЯ

Департамент внешних и общественных связей Банка России сообщает, что объем международных резервов Российской Федерации по состоянию на 26 августа 2011 года составил 541,8 млрд. долларов США против 544,0 млрд. долларов США на 19 августа 2011 года.

1.09.2011 г.

## ИНФОРМАЦИЯ

Департамент внешних и общественных связей Банка России сообщает, что объем денежной базы в узком определении на 29 августа 2011 года составил 6284,4 млрд. рублей против 6329,8 млрд. рублей на 22 августа 2011 года.

Денежная база в узком определении включает выпущенные в обращение Банком России наличные деньги (с учетом остатков средств в кассах кредитных организаций) и остатки на счетах обязательных резервов по привлеченным кредитными организациями средствам в национальной валюте, депонируемых в Банке России.

2.09.2011 г.

## О выпуске в обращение монет из драгоценных и недрагоценных металлов

Департамент внешних и общественных связей Банка России сообщает, что 1 сентября 2011 года Банк России выпускает в обращение памятные монеты из драгоценных металлов:

- серебряную монету номиналом 2 рубля серии “Выдающиеся личности России”, посвященную 100-летию со дня рождения актера А.И. Райкина;
- серебряную монету номиналом 25 рублей “Год российской культуры и русского языка в Итальянской Республике и Год итальянской культуры и итальянского языка в Российской Федерации”;
- серебряную монету номиналом 25 рублей “Казанский собор, г. Санкт-Петербург” серии “Памятники архитектуры России”

и в рамках эмиссионной программы монету из недрагоценного металла номиналом 10 рублей серии “Города воинской славы”: Ржев.

### Описание монет из драгоценных металлов

Серебряная монета номиналом 2 рубля (масса драгоценного металла в чистоте — 15,55 г, проба сплава — 925, каталожный номер — 5110-0110) имеет форму круга диаметром 33,0 мм.

С лицевой и оборотной сторон монеты по окружности имеется выступающий кант.

На лицевой стороне монеты в круге, обрамленном бусовым ободком, расположено рельефное изображение эмблемы Банка России — двуглавого орла с опущенными крыль-

\* СБЕРБАНК РОССИИ (1481) — [www.sbrf.ru](http://www.sbrf.ru), ВТБ 24 (1623) — [www.vtb24.ru](http://www.vtb24.ru), БАНК МОСКВЫ (2748) — [www.bm.ru](http://www.bm.ru), РАЙФФАЙЗЕН-БАНК (3292) — [www.raiffeisen.ru](http://www.raiffeisen.ru), ГАЗПРОМБАНК (354) — [www.gazprombank.ru](http://www.gazprombank.ru), РОСБАНК (2272) — [www.rosbank.ru](http://www.rosbank.ru), АЛЬФА-БАНК (1326) — [www.alfabank.ru](http://www.alfabank.ru), УРАЛСИБ (2275) — [bank.uralsib.ru](http://bank.uralsib.ru), МДМ БАНК (323) — [www.mdm.ru](http://www.mdm.ru), РОССЕЛЬХОЗБАНК (3349) — [www.rshb.ru](http://www.rshb.ru). Мониторинг проведен Департаментом банковского регулирования и надзора Банка России с использованием информации, представленной на указанных Web-сайтах. Публикуемый показатель является индикативным.

ями, под ним надпись полукругом “БАНК РОССИИ”, а также по окружности имеются надписи, разделенные точками: номинал монеты — “ДВА РУБЛЯ” — и год чеканки — “2011 г.”, между ними проставлены обозначение металла по Периодической системе Д.И. Менделеева, проба сплава, фирменный знак Санкт-Петербургского монетного двора и масса драгоценного металла в чистоте.

На оборотной стороне монеты расположено изображение А.И. Райкина и справа от него — театрального занавеса, имеются: слева — надпись “А.И. РАЙКИН” и даты в две строки — “1911”, “1987”.



Боковая поверхность монеты рифленая. Монета изготовлена качеством “пруф”. Тираж монеты — 3,0 тыс. штук.

Серебряная монета номиналом 25 рублей “Год российской культуры и русского языка в Итальянской Республике и Год итальянской культуры и итальянского языка в Российской Федерации” со вставкой из золота, расположенной на оборотной стороне монеты (масса драгоценного металла в чистоте основы монеты — 155,5 г, проба сплава основы монеты — 925, масса драгоценного металла в чистоте вставки — 4,66 г, проба вставки — 999, каталожный номер — 5615-0004), имеет форму круга диаметром 60,0 мм.

С лицевой и оборотной сторон монеты по окружности имеется выступающий кант.

На лицевой стороне монеты в круге, обрамленном бусовым ободком, расположено рельефное изображение эмблемы Банка России — двуглавого орла с опущенными крыльями, под ним надпись полукругом “БАНК РОССИИ”, а также по окружности имеются надписи, разделенные точками: номинал монеты — “ДВАДЦАТЬ ПЯТЬ РУБЛЕЙ” — и год чеканки — “2011 г.”, между ними проставлены обозначение металла по Периодической системе Д.И. Менделеева, проба сплава, фирменный знак Санкт-Петербургского монетного двора и масса драгоценного металла в чистоте.

На оборотной стороне монеты расположены золотая вставка прямоугольной формы и изображения выполненных в цвете государственных флагов Российской Федера-

ции и Итальянской Республики на фоне архитектурных памятников г. Сергиева Посада и г. Бари, имеются надписи: по окружности, разделенная точкой, “ГОД РОССИЙСКОЙ КУЛЬТУРЫ И РУССКОГО ЯЗЫКА В ИТАЛЬЯНСКОЙ РЕСПУБЛИКЕ И ГОД ИТАЛЬЯНСКОЙ КУЛЬТУРЫ И ИТАЛЬЯНСКОГО ЯЗЫКА В РОССИЙСКОЙ ФЕДЕРАЦИИ”, слева от флагов в две строки — “СЕРГИЕВ ПОСАД”, справа — “БАРИ”. На вставке изображена икона “Николай Чудотворец”, внизу имеются обозначения: слева — драгоценного металла по Периодической системе химических элементов Д.И. Менделеева и пробы “Au 999”, справа — массы драгоценного металла в чистоте “4,66”.



Боковая поверхность монеты рифленая. Монета изготовлена качеством “пруф”. Тираж монеты — 1,0 тыс. штук.

Серебряная монета номиналом 25 рублей (масса драгоценного металла в чистоте — 155,5 г, проба сплава — 925, каталожный номер — 5115-0064) имеет форму круга диаметром 60,0 мм.

С лицевой и оборотной сторон монеты по окружности имеется выступающий кант.

На лицевой стороне монеты в круге, обрамленном бусовым ободком, расположено рельефное изображение эмблемы Банка России — двуглавого орла с опущенными крыльями, под ним надпись полукругом “БАНК РОССИИ”, а также по окружности имеются надписи, разделенные точками: номинал монеты — “ДВАДЦАТЬ ПЯТЬ РУБЛЕЙ” и год чеканки — “2011 г.”, между ними проставлены обозначение металла по Периодической системе Д.И. Менделеева, проба сплава, фирменный знак Санкт-Петербургского монетного двора и масса драгоценного металла в чистоте.

На оборотной стороне монеты расположено изображение Казанского собора в г. Санкт-Петербурге на фоне панорамы города, имеются надписи по окружности: вверху “КАЗАНСКИЙ СОБОР”, внизу — “САНКТ-ПЕТЕРБУРГ”.



Боковая поверхность монеты рифленая. Монета изготовлена качеством "пруф". Тираж монеты — 1,5 тыс. штук.

**Описание монеты  
из недрагоценных металлов**

Монета "Ржев" имеет форму круга желтого цвета диаметром 22,0 мм. На лицевой и оборотной сторонах монеты имеется выступающий кант по окружности, боковая поверхность монеты имеет прерывистое рифление с чередующимися участками, имеющими разное количество рифов.

На лицевой стороне монеты по окружности расположены надписи: в верхней части — "БАНК РОССИИ", в нижней части — "2011". Слева и справа расположены изображения

ветви лавра и дуба соответственно. В центре расположены число "10" и надпись "РУБЛЕЙ" под ним, обозначающие номинал монеты. Внутри цифры "0" имеется защитный элемент в виде числа "10" и надписи "РУБ", наблюдаемых под разными углами зрения к плоскости монеты. В нижней части расположен товарный знак монетного двора.

На оборотной стороне монеты расположено рельефное изображение герба города Ржева, по окружности имеются надписи: в верхней части — на ленте "ГОРОДА ВОИНСКОЙ СЛАВЫ", в нижней части — "РЖЕВ".



Тираж монеты — 10,0 млн. штук.

Выпускаемые монеты являются законным средством наличного платежа на территории Российской Федерации и обязательны к приему по номиналу во все виды платежей без всяких ограничений.

## ЦЕНОВАЯ КОНЬЮНКТУРА МИРОВЫХ ТОВАРНЫХ РЫНКОВ И ВНЕШНЯЯ ТОРГОВЛЯ РОССИИ В ПЕРВОМ ПОЛУГОДИИ 2011 ГОДА

**Ценовая конъюнктура мировых товарных рынков.** На протяжении первого полугодия 2011 г. цены на большинстве мировых товарных рынков преимущественно росли. В результате в рассматриваемый период повысились цены на нефть, нефтепродукты, природный газ, черные, цветные и драгоценные металлы. В среднем за первое полугодие 2011 г., по оценкам Банка России<sup>1</sup>, энергоресурсы подорожали на 36%, неэнергетические товары — на 18% (в январе—июне 2010 г. цены на эти группы товаров были выше, чем в тот же период годом ранее, на 30 и 6% соответственно).

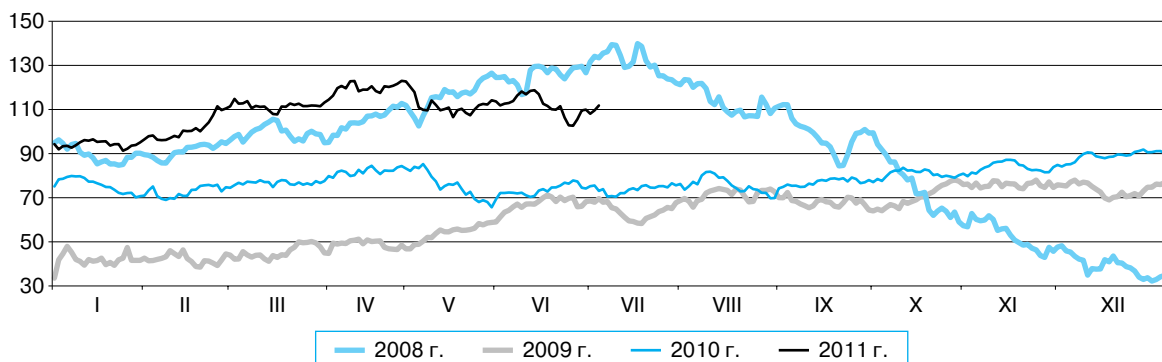
**Рисунок 1. Динамика мировых цен с учетом структуры российского экспорта (прирост в % к декабрю 2008 г.)**



Примечание. Расчеты Банка России.

Цены на нефть на мировом рынке на протяжении первого полугодия 2011 г. преимущественно повышались. Динамика цен на нефть во многом была связана с обострением политической ситуации в странах Северной Африки и Ближнего Востока. Росту цен способствовали также прогнозы дальнейшего повышения спроса на нефть в мире, особенно в Китае, и значительные вложения средств в товарные рынки с инвестиционными целями. Фактором, сдерживающим повышение цен на нефть, был высокий уровень коммерческих запасов нефти в США. Наибольшего значения в первом полугодии 2011 г. цена на российскую нефть сорта «Юралс» достигла 28 апреля, когда ее цена на мировом рынке составила 123,0 долл. США за баррель (максимальное значение данного показателя — 139,9 долл. США за баррель — было зафиксировано 11 июля 2008 г.). В мае—июне 2011 г. по сравнению с предыдущим месяцем цены понизились, но оставались на высоком уровне — 112 долл. США за баррель.

**Рисунок 2. Цена нефти «Юралс» в 2008–2011 гг. (долл. США за баррель)**



Материал  
подготовлен  
Департаментом  
исследований  
и информации

Источник: Reuters.

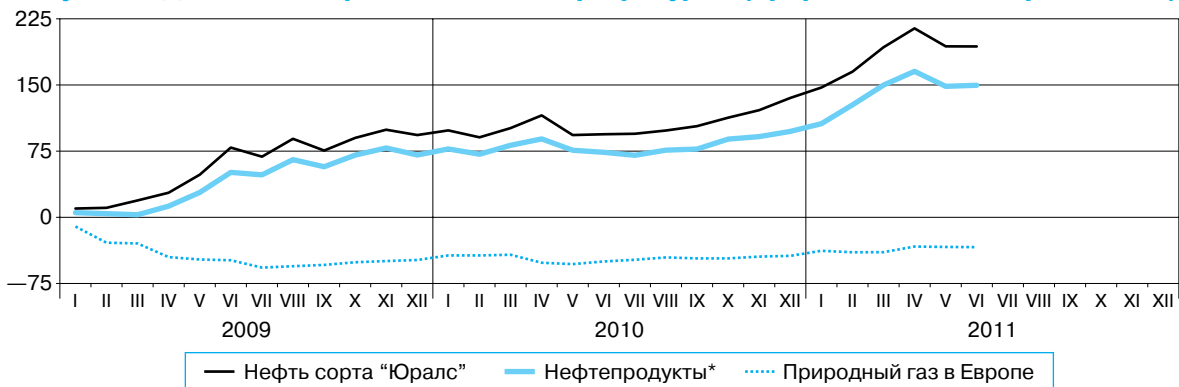
В результате в первом полугодии 2011 г. цена на нефть сорта «Юралс» составила 108,3 долл. США за баррель, что на 42,7% больше, чем в тот же период 2010 г., и на 2,9% выше, чем в докризисный период — в январе—июне 2008 года.

<sup>1</sup> Расчет индексов цен производится по корзине товаров, составляющей около 80% от стоимости российского экспорта. Источники: Reuters, World Bank, International financial statistics (IMF), FT commodities & agriculture.

Цены на природный газ в первом полугодии 2011 г. продолжали восстанавливаться, однако они еще не достигли докризисного уровня. Природный газ на европейском рынке относительно первого полугодия предыдущего года подорожал на 20,8%, но был на 15,1% дешевле, чем в январе—июне 2008 года.

Динамика цен на нефтепродукты в основном соответствовала изменениям цен на нефть. В первом полугодии 2011 г. по сравнению с соответствующим периодом предыдущего года цены на нефтепродукты повысились в среднем на 36%. Наиболее высокими темпами росли цены на дизельное топливо — на 41%, бензин автомобильный подорожал на 35%, мазут — на 32% (в аналогичный период 2010 г. цены на эти товары повысились на 43; 46 и 58% соответственно). В среднем цены на нефтепродукты были практически на том же уровне, что и в первой половине 2008 года.

**Рисунок 3. Динамика мировых цен на энергоресурсы (прирост в % к декабрю 2008 г.)**



\* Средневзвешенный по объемам российского экспорта индекс цен на бензин, дизельное топливо, мазут.

Источники: Reuters, World Bank, International financial statistics (IMF), FT commodities & agriculture.

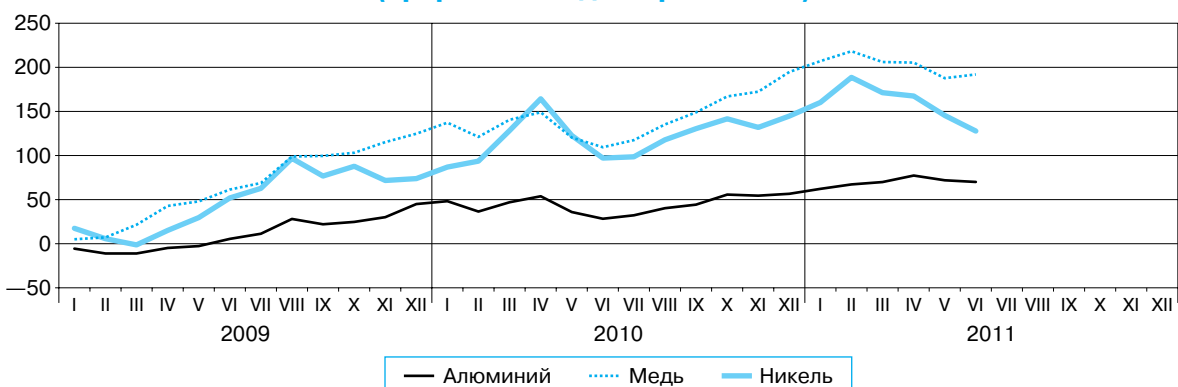
Примечание. Динамика средних цен и индексов цен по нефтепродуктам — расчеты Банка России.

Цены на уголь в течение первого полугодия 2011 г. преимущественно снижались. Несмотря на это, уголь был на 27,9% дороже, чем в аналогичный период предыдущего года (в январе—июне 2010 г. он подорожал на 40,7%). В результате цены на него приблизились к докризисному уровню.

Восстановление мирового спроса на сталь и вызванный этим рост цен на сырье определили динамику цен на продукцию черной металлургии. В первом полугодии 2011 г. относительно соответствующего периода 2010 г. цены на черные металлы повысились на 15,6% (в аналогичный период 2010 г. — понизились на 7,6%). В итоге цены на продукцию черной металлургии в январе—июне 2011 г. несколько превысили их уровень в тот же период 2008 года.

Растущий спрос, особенно со стороны Китая, а также значительные вложения в товарные рынки спекулятивного капитала обусловили повышение цен на мировом рынке цветных металлов. Цены на медь и никель росли до марта 2011 г., на алюминий — до мая, затем начали понижаться. Однако в первой половине 2011 г. медь была на 31,8% дороже, чем в январе—июне 2010 г., никель — на 20,7%, алюминий — на 19,9%. При этом цены на медь превзошли докризисный уровень, а цены на алюминий и никель были ниже, чем в январе—июне 2008 года.

**Рисунок 4. Динамика мировых цен на цветные металлы (прирост в % к декабрю 2008 г.)**



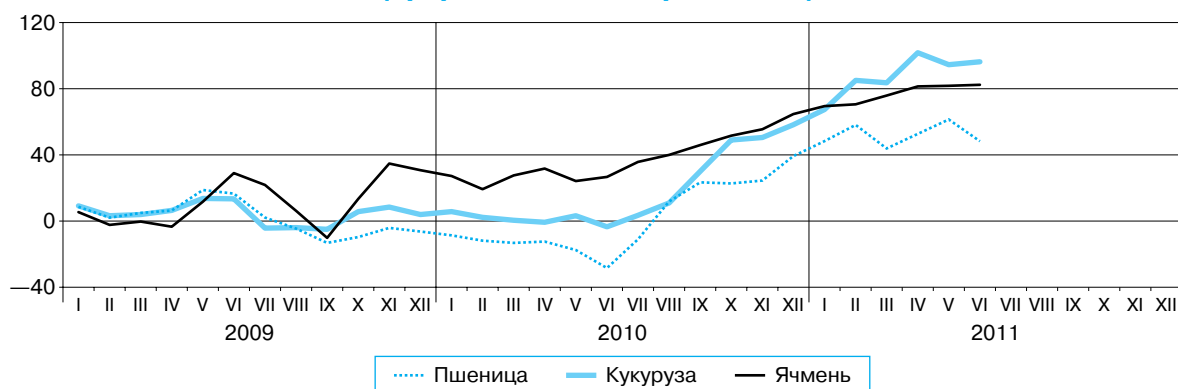
Источник: International financial statistics (IMF).

Цены на другие сырьевые товары российского экспорта в первом полугодии 2011 г. преимущественно росли. Относительно января—июня 2010 г. минеральные удобрения подорожали в 1,4 раза, каучук синтетический — в 1,6 раза; повысились цены на целлюлозу, древесину и лесоматериалы (кроме пиломатериалов).

Продовольственные товары и сельскохозяйственное сырье на мировых рынках в первой половине 2011 г. продолжали дорожать, однако рост цен на эти товары по сравнению с повышением во второй половине 2010 г. замедлился. Цены практически на все наблюдаемые продовольственные товары и сельскохозяйственное сырье на мировых рынках достигли максимальных уровней.

Рост цен на зерновые культуры после стремительного повышения во второй половине 2010 г. в первой половине 2011 г. замедлился (в марте и июне 2011 г. цены снижались). Динамика цен на зерновые была обусловлена ростом спроса на фоне ожиданий невысокого урожая во многих регионах мира после засухи 2010 года. Кроме того, до июля 2011 г. действовал запрет на вывоз зерновых из России<sup>2</sup>. Вместе с тем цены в первой половине 2011 г. значительно превышали уровень цен в аналогичный период 2010 г. из-за низкой базы. В I и II кварталах 2011 г. пшеница, кукуруза и ячмень на мировом рынке в среднем были дороже соответственно в 1,6 и 1,8 раза, чем в I и II кварталах предыдущего года (в I квартале 2010 г. — на 2% дороже, чем в I квартале годом ранее, во II квартале — на 7% дешевле). В целом за первое полугодие 2011 г. относительно того же периода предыдущего года цены на пшеницу и кукурузу возросли в 1,8 раза, на ячмень — в 1,4 раза (в первой половине 2010 г. цены на пшеницу понизились почти на четверть, кукуруза подешевела на 7%, а ячмень подорожал на 18%).

**Рисунок 5. Динамика мировых цен на зерновые культуры (прирост в % к декабрю 2008 г.)**



Источники: World Bank, International financial statistics (IMF).

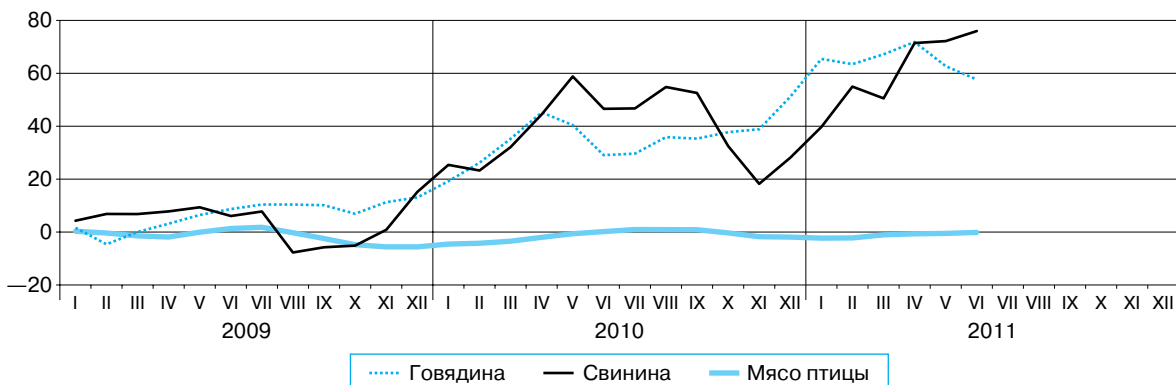
Улучшение положения в странах — крупнейших импортерах мяса в условиях постепенного выхода из экономического кризиса и изменения структуры потребления в ряде государств Азии и Африки способствовали росту спроса на говядину и свинину, что обусловило повышение цен на мясо. Рост цен был связан также с сокращением поголовья крупного рогатого скота в мире. На конъюнктуру мирового рынка мяса птицы оказывало влияние расширение его производства в ряде стран, включая Россию. В первом полугодии 2011 г. по сравнению с соответствующим периодом предыдущего года цены на говядину и свинину повысились на 24 и 16% соответственно, мясо птицы подорожало на 1% (в первом полугодии 2010 г. цены на говядину и свинину возросли на 29%, мясо птицы подешевело на 2%).

После того как в январе 2011 г. цены на сахар достигли максимального уровня, до июня наблюдалось их стремительное понижение. В результате в мае по сравнению с январем 2011 г. цены на сахар-сырец снизились в 1,4 раза, на сахар белый — в 1,3 раза. Основными причинами этого были ожидания хороших урожаев и увеличения поставок сахара на мировой рынок в 2011/2012 сельскохозяйственном году. В июне 2011 г. рост цен на сахар возобновился в связи с сокращением мировых запасов сахара, ослаблением доллара США и ухудшившимися прогнозами урожая сахарного тростника в Бразилии (напомним, что аналогичная динамика цен наблюдалась в первой половине 2010 г.). В результате цены на сахар на мировом рынке в первом полугодии 2011 г. достигли максимального уровня. По сравнению с январем—июнем предыдущего

<sup>2</sup> Согласно постановлениям Правительства Российской Федерации № 599 от 5.08.2010 и № 853 от 20.10.2010 с 15 августа 2010 г. по 30 июня 2011 г. действовал временный запрет на вывоз с территории Российской Федерации пшеницы и меслина, ячменя, ржи, кукурузы, муки пшеничной или пшенично-ржаной. С 1 июля 2011 г. временный запрет был снят.

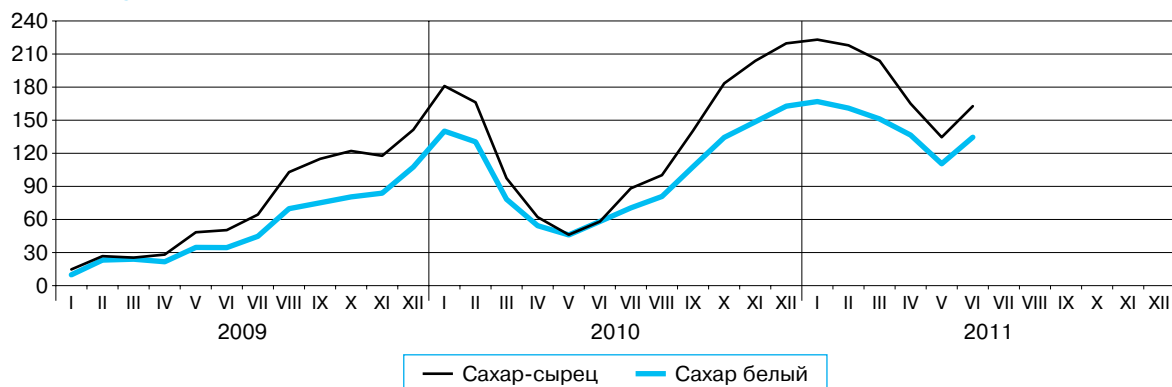
го года сахар-сырец был дороже на 41%, сахар белый — на 32% (в январе—июне 2010 г. — на 53 и 48% соответственно).

**Рисунок 6. Динамика мировых цен на мясо (прирост в % к декабрю 2008 г.)**



Источники: World Bank, International financial statistics (IMF).

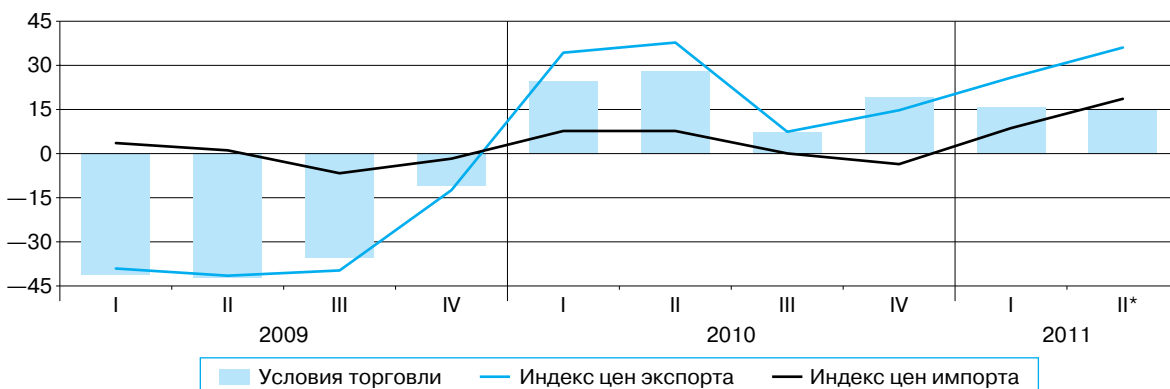
**Рисунок 7. Динамика мировых цен на сахар (прирост в % к декабрю 2008 г.)**



Источник: FT commodities & agriculture.

На мировом рынке растительных жиров рост цен продолжался до марта 2011 года. Затем динамика цен была разнонаправленной. Однако в результате резкого повышения во второй половине 2010 г. средняя цена на растительные жиры в январе—июне 2011 г. значительно превосходила ее уровень в аналогичный период предыдущего года. Рост цен был обусловлен в основном увеличением спроса со стороны Китая, Индии и других стран Азии. Вместе с тем повышение цен на растительные жиры сдерживалось ожиданиями хороших урожаев масличных культур в 2011/2012 сельскохозяйственном году. В первом полугодии 2011 г. по сравнению с тем же периодом предыдущего года пальмовое масло подорожало в 1,5 раза (в первом полугодии 2010 г. — на 23%).

**Рисунок 8. Условия торговли Российской Федерации (прирост в % к соответствующему кварталу предыдущего года)**



\* Оценка.

Источник: Индексы цен – ФТС России, Росстат.

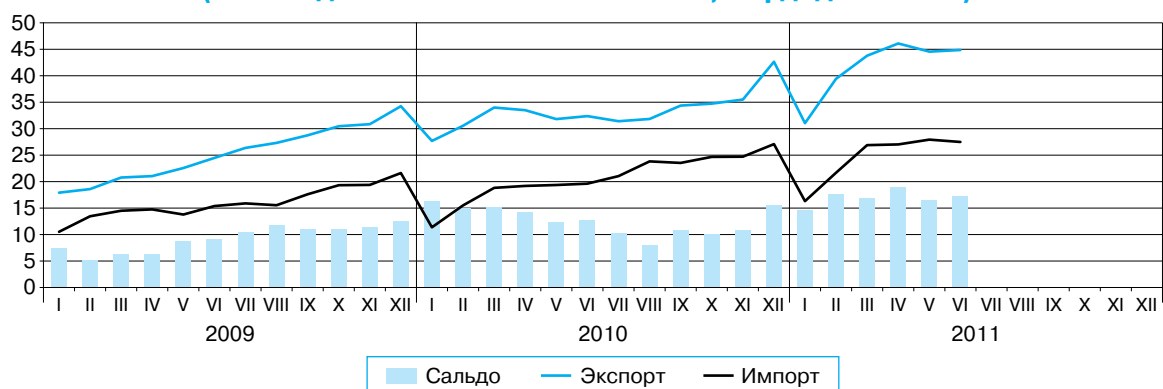
Примечание. Условия торговли Российской Федерации – расчеты Банка России.



**Условия торговли.** В первом полугодии 2011 г. по сравнению с соответствующим периодом предыдущего года условия торговли Российской Федерации с другими странами улучшились: цены на экспортируемые товары росли значительно быстрее, чем цены на импортируемые товары. В январе—июне 2011 г. относительно аналогичного периода 2010 г. экспортные цены повысились в 1,3 раза, импортные — в 1,1 раза. Индекс условий торговли в первом полугодии 2011 г. оценивается на уровне 1,16 (в тот же период годом ранее он был равен 1,28).

**Внешняя торговля.** Торговый оборот Российской Федерации с зарубежными странами в первом полугодии 2011 г. по сравнению с аналогичным периодом 2010 г. увеличился на 35,1% — до 397,1 млрд. долл. США (в первом полугодии 2010 г. — на 41,4%). Профицит торгового баланса возрос на 19,1% и составил 102,5 млрд. долл. США (в первом полугодии 2010 г. он увеличился в 2 раза — до 86,1 млрд. долл. США).

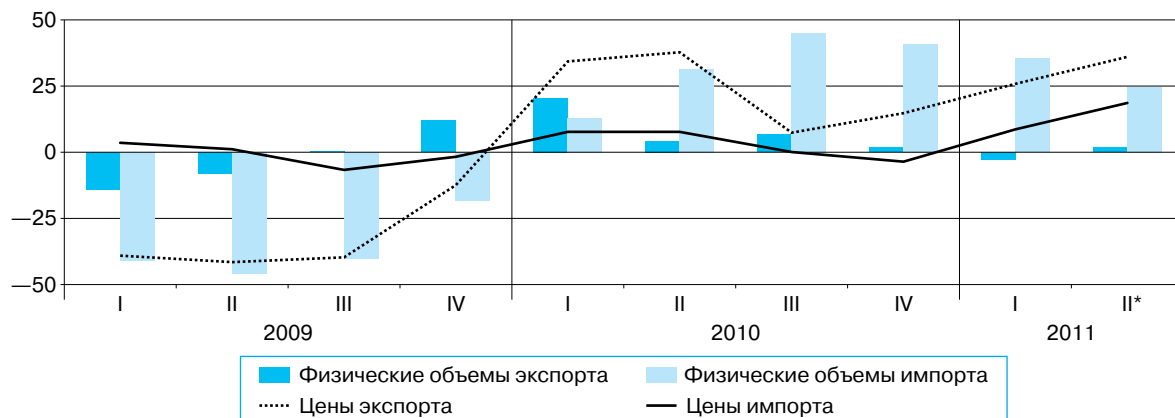
**Рисунок 9. Внешняя торговля Российской Федерации  
(по методологии платежного баланса, млрд. долл. США)**



Источник: Банк России.

**Экспорт.** Рост экспорта товаров был связан с повышением цен на мировых товарных рынках. Внешний спрос на товары российского производства в первом полугодии 2011 г. был слабым. По сравнению с первым полугодием 2010 г. экспорт товаров увеличился на 31,5% — до 249,8 млрд. долл. США (в первом полугодии 2010 г. он возрос на 51,5% — до 189,9 млрд. долл. США). Экспортные цены повысились в 1,3 раза, физические объемы вывоза товаров сократились на 0,5% (в первом полугодии 2010 г. цены экспорта повысились почти в 1,4 раза, физические объемы возросли на 9,6%). Увеличение внутреннего спроса на товары зарубежного производства и повышение цен на ввозимые в страну товары, а также укрепление российского рубля привели к ускорению роста импорта товаров. Относительно первого полугодия 2010 г. импорт возрос на 41,8% — до 147,3 млрд. долл. США (в первом полугодии 2010 г. он увеличился на 26,0% — до 103,9 млрд. долл. США). Рост физических объемов ввоза товаров в страну составил 1,3 раза, повышение импортных цен — 1,1 раза (в первом полугодии 2010 г. физические объемы возросли в 1,2 раза, цены — почти в 1,1 раза).

**Рисунок 10. Индексы физических объемов и цен экспорта и импорта товаров  
(прирост в % к соответствующему кварталу предыдущего года)**

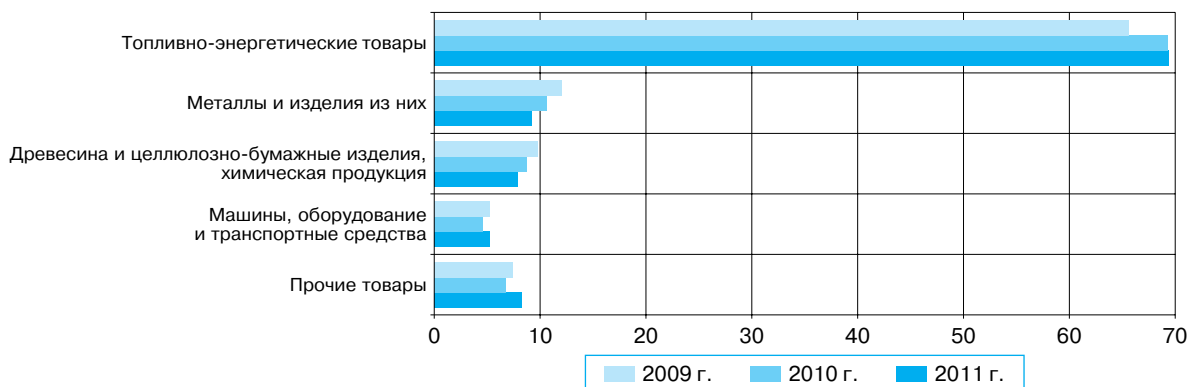


\* Оценка.

Источник: Индексы цен — ФТС России, Росстат.

Основу российского экспорта, как и прежде, составляли топливно-энергетические товары. Их доля в товарной структуре экспорта в первом полугодии 2011 г. практически не изменилась и равнялась 69,4% (в первом полугодии 2010 г. — 69,3%). При этом доля нефти возросла до 35,2%, природного газа — до 13,0% (в первом полугодии 2010 г. аналогичные показатели составили 34,6 и 12,4% соответственно). Доля металлов и изделий из них сократилась как за счет черных, так и за счет цветных металлов. Удельный вес машин, оборудования и транспортных средств увеличился. Доли остальных товарных групп в товарной структуре экспорта сократились (особенно существенно уменьшилась доля продовольственных товаров и сельскохозяйственного сырья).

**Рисунок 11. Товарная структура экспорта в первом полугодии 2009–2011 гг. (%)**



Источники: ФТС России, Росстат.

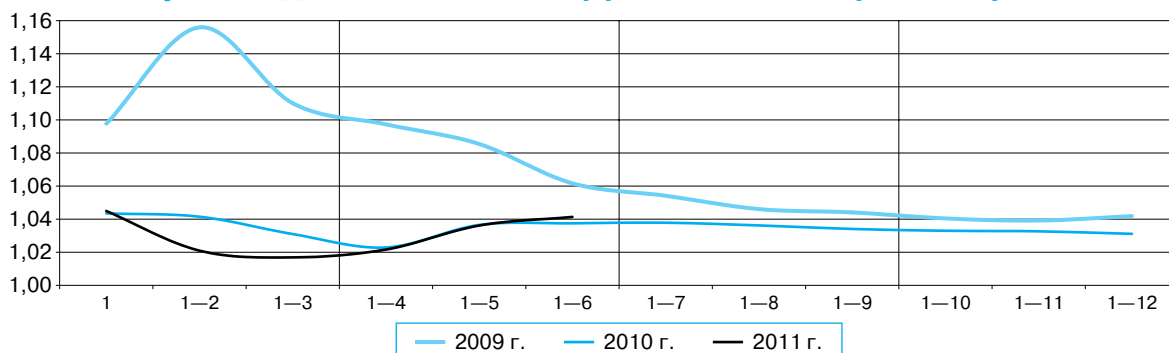
Основным экспортируемым товаром по-прежнему была нефть, доля которой в экспорте энергоресурсов в первом полугодии 2011 г. составила 50,8% (в аналогичный период предыдущего года — 49,9%). Стоимость экспорта нефти относительно первого полугодия 2010 г. возросла на 32,9%, что было связано с ростом контрактных цен, физические объемы вывоза нефти сократились на 1,3%. На долю природного газа приходилось около 19% стоимости экспорта энергоресурсов (в первом полугодии 2010 г. — 18%). Экспорт природного газа в указанный период увеличился на 37,5%, при этом контрактные цены повысились на 20,6%, физические объемы возросли на 14,1%.

Экспорт металлов и изделий из них увеличился на 13,8%, в том числе черных металлов — на 13,2%, цветных — на 15,3%. Рост экспорта продукции черной металлургии был связан с повышением контрактных цен (примерно на треть) при сокращении физических объемов их вывоза. Экспорт цветных металлов увеличился также за счет роста контрактных цен (на медь — в 1,3 раза, на алюминий и никель — в 1,2 раза) при снижении физических объемов вывоза меди и никеля на 67 и 17% соответственно; объемы поставок алюминия возросли на 6%. Значительно увеличился экспорт машин, оборудования и транспортных средств (почти в 1,5 раза). Экспорт химического сырья, минеральных удобрений, синтетического каучука рос быстрее, чем общий экспорт, а экспорт древесины и целлюлозно-бумажных изделий — медленнее. Экспорт продовольственных товаров и сельскохозяйственного сырья сократился более чем на треть.

Доля экспортируемой нефти в объемах ее добычи в первом полугодии 2011 г. уменьшилась до 48,4%, природного газа — увеличилась до 29,1% (в первом полугодии 2010 г. аналогичные показатели составили 49,4 и 26,6% соответственно). Доли экспорта в объемах производства нефтепродуктов, чугуна, минеральных удобрений, каучука синтетического, фанеры клееной, газетной бумаги и автомобилей уменьшились; доля целлюлозы — возросла.

**Эффективность экспортных операций.** В первом полугодии 2011 г. индекс эффективности экспортных операций оценивается, как и в первом полугодии 2010 г., в 1,04. опережающий рост внешних цен по сравнению с повышением внутренних цен компенсировал снижение доходов экспортеров, связанное с увеличением экспортных пошлин на нефть и нефтепродукты и укреплением рубля. Экспортный "товарный" курс доллара США к рублю<sup>3</sup> в январе—июне 2011 г. оценивается в 27,5 руб. за долл. (в январе—июне 2010 г. он был равен 29,0 руб. за долл.). Курс рубля к доллару США в среднем за первое полугодие 2011 г. составил 28,62 руб. за долл. (за январь—июнь 2010 г. — 30,06 руб. за долл.).

<sup>3</sup> При индексе эффективности экспортных операций, равном 1,0.

**Рисунок 12. Динамика индексов эффективности экспортных операций**

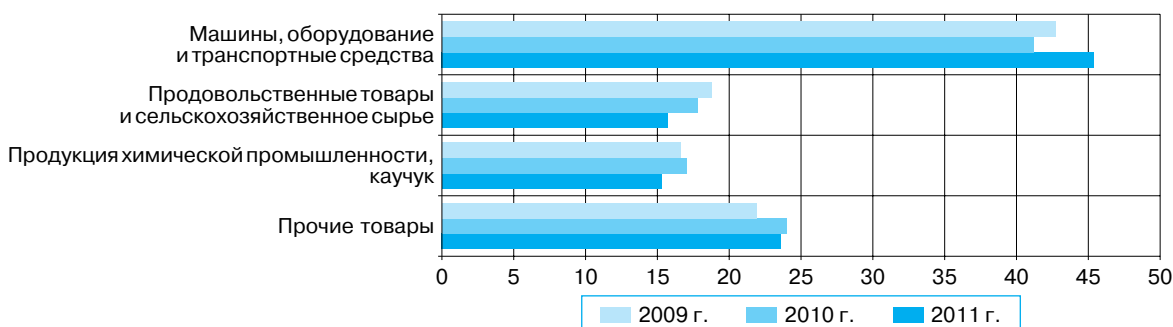
Примечание. Расчеты Банка России.

**Импорт.** Значительную часть импорта по-прежнему составляли машины, оборудование и транспортные средства. Рост импорта этой товарной группы происходил быстрее, чем увеличение общего импорта. В первом полугодии 2011 г. по сравнению с аналогичным периодом предыдущего года импорт машиностроительной продукции увеличился на 62,3% (в первом полугодии 2010 г. — на 27,8%), в том числе ввоз легковых автомобилей возрос в 2,1 раза, грузовых автомобилей — в 2,2 раза за счет значительного роста физических объемов их ввоза.

Импорт продовольственных товаров и сельскохозяйственного сырья рос медленнее, чем общий импорт. В рассматриваемый период он увеличился на 30,0% (в первом полугодии 2010 г. — на 25,2%). Импорт этой товарной группы рос как за счет повышения цен, так и за счет увеличения физических объемов ввоза. Закупки (по физическому объему) масла подсолнечного возросли в 4,5 раза, изделий и консервов из мяса — в 1,6 раза, сахара-сырца, масла сливочного и цитрусовых плодов — в 1,2 раза (при росте цен на 36; 8; 36; 19 и 16% соответственно), закупки мяса птицы увеличились в 1,4 раза при снижении цен на 2%. Сократились закупки в натуральном выражении: рыбы свежемороженой — на 22%, молока и сливок сгущенных — на 16%, сахара белого — на 5% (при повышении цен на 43; 12 и 30% соответственно). Основной вклад в прирост стоимости импорта продовольственных товаров и сельскохозяйственного сырья внесло увеличение закупок мяса (включая мясо птицы), сахара-сырца, цитрусовых плодов и алкогольных и безалкогольных напитков.

Импорт продукции химической промышленности и каучука также рос медленнее, чем общий импорт. По сравнению с первым полугодием 2010 г. он увеличился в рассматриваемый период на 32,0% (в первом полугодии 2010 г. — на 35,9%), в том числе ввоз лекарственных средств возрос на 29% за счет как роста физических объемов их ввоза, так и повышения цен.

Высокими темпами увеличивался импорт промышленного сырья и промежуточной продукции, а также отдельных потребительских товаров. Физические объемы ввоза черных металлов, нефтепродуктов и стальных труб возросли в 1,1; 1,5 и 2,2 раза соответственно, контрактные цены на эти товары повысились на 21; 17 и 8% соответственно. Увеличилась стоимость импорта мебели, одежды и хлопчатобумажных тканей.

**Рисунок 13. Товарная структура импорта в первом полугодии 2009–2011 гг. (%)**

Источники: ФТС России, Росстат.

В структуре импорта<sup>4</sup> доля машин, оборудования и транспортных средств в первом полугодии 2011 г. возросла до 45,4% (в первом полугодии 2010 г. она составила 41,2%). Удельный

<sup>4</sup> По данным ФТС и Росстата.

вес продовольственных товаров и сельскохозяйственного сырья, а также продукции химической промышленности и каучука уменьшился примерно на 2 процентных пункта (по каждой из данных групп товаров) — до 15,7 и 15,3% соответственно.

**Географическая структура внешней торговли.** Основная доля в объемах внешней торговли Российской Федерации приходилась на страны дальнего зарубежья. Торговый оборот<sup>5</sup> Российской Федерации с этими странами в первом полугодии 2011 г. относительно соответствующего периода 2010 г. увеличился на 33,3%, в том числе экспорт — на 29,0%, импорт — на 41,3%, активное сальдо баланса торговли возросло на 14,2% и составило 84,5 млрд. долл. США. Объемы торговли со странами СНГ увеличились на 46,0%, в том числе экспорт — на 46,6%, импорт — на 45,0%. В торговле со странами СНГ активное сальдо торгового баланса возросло на 48,6% — до 17,9 млрд. долл. США.

**Таблица 1. Внешняя торговля Российской Федерации в первом полугодии 2010–2011 гг. (по методологии платежного баланса)\***

	2010 г.			2011 г.		
	всего	в том числе со странами		всего	в том числе со странами	
		дальнего зарубежья	СНГ		дальнего зарубежья	СНГ
Млрд. долл. США						
Торговый оборот	293,8	251,3	42,5	397,1	334,9	62,1
Экспорт	189,9	162,6	27,3	249,8	209,7	40,0
Импорт	103,9	88,6	15,2	147,3	125,2	22,1
Сальдо	86,1	74,0	12,1	102,5	84,5	17,9
Темпы роста, в % к соответствующему периоду предыдущего года						
Торговый оборот	141,4	141,6	140,0	135,1	133,3	146,0
Экспорт	151,5	154,6	135,4	131,5	129,0	146,6
Импорт	126,0	122,8	149,1	141,8	141,3	145,0
Сальдо	200,3	224,1	121,2	119,1	114,2	148,6
Структура, %						
Торговый оборот	100,0	85,5	14,5	100,0	84,4	15,6
Экспорт	100,0	85,6	14,4	100,0	84,0	16,0
Импорт	100,0	85,3	14,7	100,0	85,0	15,0
Сальдо	100,0	86,0	14,0	100,0	82,5	17,5

\* По состоянию на 10 августа 2011 года.

Источник: Банк России.

В первом полугодии 2011 г. темпы роста торгового оборота Российской Федерации со странами СНГ опережали темпы роста торгового оборота с государствами Европейского союза (ЕС) и странами Азиатско-Тихоокеанского экономического сотрудничества (АТЭС).

Доля стран СНГ в торговом обороте Российской Федерации возросла до 15,6% (в первом полугодии 2010 г. она составила 14,5%), доля экспорта увеличилась до 16,0% (14,4%), доля импорта — до 15,0% (14,7%); доля государств ЕврАзЭС в торговом обороте увеличилась до 8,2% (8,0%); доля стран АТЭС увеличилась до 23,0% (21,7%); доля стран ЕС сократилась до 48,8% (50,1%).

В первую десятку стран — основных торговых партнеров России вошли Китай — 9,6% (в первом полугодии 2010 г. — 9,0%), Германия — 8,6% (8,1%), Нидерланды — 8,5% (10,0%), Украина — 6,5% (5,6%), Италия — 5,3% (6,3%), Беларусь — 4,6% (4,4%), Турция — 3,9% (4,2%), Франция — 3,9% (3,4%), Япония — 3,6% (3,3%), Соединенные Штаты — 3,5% (3,4%).

Наиболее высокими темпами росли объемы торговли России с Испанией (прирост относительно первого полугодия 2010 г. составил 64,1%), с Украиной (58,2%), Францией (55,2%), Великобританией (49,1%), Китаем и Японией (по 46,2%), Германией (45,4%), Казахстаном (41,4%) и Беларусью (41,2%). Низким был прирост объемов торговли с Нидерландами (15,2%), Италией (14,9%), Чешской Республикой (10,3%) и Болгарией (5,8%).

<sup>5</sup> По данным статистики платежного баланса от 10 августа 2011 года.

### Сведения об остатках средств кредитных организаций в Банке России на начало операционного дня за период с 29 августа по 2 сентября 2011 года (в млрд. руб.)

Дата	На корреспондентских счетах (включая остатки средств на ОРЦБ)		На депозитных счетах
	Российская Федерация	в т.ч. Московский регион	
29.08.2011	651,8	483,4	167,1
30.08.2011	581,0	412,6	137,6
31.08.2011	618,6	441,5	179,5
1.09.2011	649,0	459,3	196,8
2.09.2011	613,2	433,6	227,7

Материал  
подготовлен  
Сводным  
экономическим  
департаментом

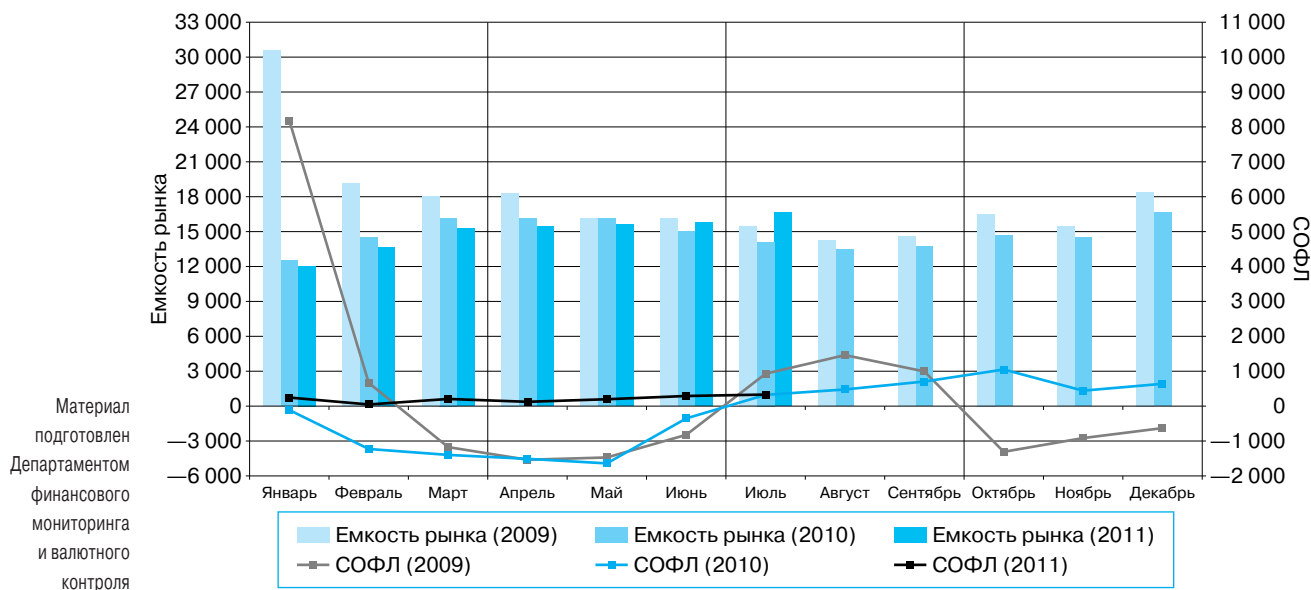
### ОБЗОР СОСТОЯНИЯ ВНУТРЕННЕГО РЫНКА НАЛИЧНОЙ ИНОСТРАННОЙ ВАЛЮТЫ В ИЮЛЕ 2011 ГОДА

В июле 2011 года на внутреннем рынке наблюдалось некоторое повышение активности населения по приобретению наличной иностранной валюты. Такая динамика носит сезонный характер и связана с возрастающей потребностью в наличной иностранной валюте в пиковый период сезона массовых отпусков. При этом более высоким спросом пользовалась европейская валюта, чистый спрос на которую был максимальным с января 2009 года.

	Июль 2011 г.				Июль 2010 г. к июню 2010 г., прирост, %
	млн. долл.	к июню 2011 г., прирост		к июлю 2010 г., прирост, %	
		млн. долл.	%		
Емкость рынка	16 638	918	6	18	-6
Обороты межбанковского рынка	5 275	303	6	30	-16
Обороты операций физических лиц	14 007	1 139	9	21	3

Емкость рынка (суммарный объем наличной иностранной валюты по всем источникам поступления, включая ее остатки в кассах уполномоченных банков на начало периода) в июле 2011 года по сравнению с июнем увеличилась на 6% и составила 16,6 млрд. долларов США в долларовом эквиваленте (здесь и далее по тексту — доллар). Обороты межбанковского рынка возросли также на 6%, операций физических лиц — на 9% (до 5,3 и 14 млрд. долларов соответственно).

### Динамика емкости рынка наличной иностранной валюты и сальдо операций физических лиц (СОФЛ)\* в 2009–2011 годах (млн. долларов)

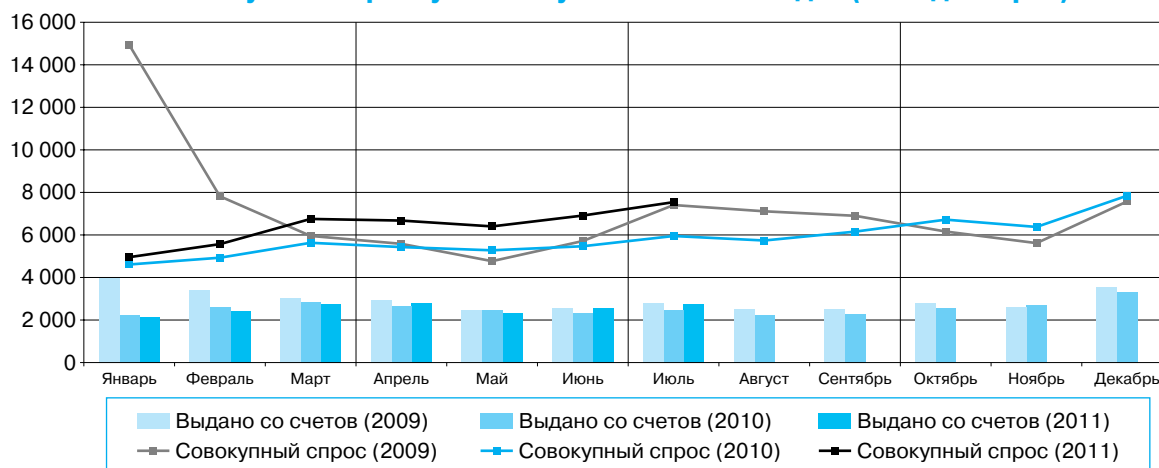


\* Разница между объемом наличной иностранной валюты, проданной физическим лицам и выданной с их счетов, и объемом наличной иностранной валюты, купленной уполномоченными банками у физических лиц и зачисленной на их счета (сальдо операций физических лиц – СОФЛ, чистый спрос (+) / чистое предложение (-)).

## Спрос физических лиц на наличную иностранную валюту

В июле 2011 года совокупный спрос населения на наличную иностранную валюту (сумма купленной в уполномоченных банках, полученной по конверсии и снятой с валютных счетов наличной иностранной валюты) по сравнению с июнем увеличился на 9% и составил 7,5 млрд. долларов. Его объем был больше, чем в июле 2009 и 2010 годов, на 2 и 27% соответственно.

### Динамика совокупного спроса физических лиц на наличную иностранную валюту в 2009–2011 годах (млн. долларов)



Спрос населения на европейскую валюту в июле 2011 года по сравнению с июнем увеличился на 18%, на доллары США — на 2%. Такой значительный по объему спрос на наличные евро последний раз отмечался в декабре 2009 года. В результате доля евро в структуре совокупного спроса возросла до 44%, доля американской валюты снизилась до 54% относительно 41 и 58% соответственно в июне 2011 года.

В июле 2011 года населением было куплено в уполномоченных банках около 4,8 млрд. долларов наличной иностранной валюты, что на 10% больше, чем месяцем ранее. Европейской валюты — на 20% больше, долларов США — на 2%. Количество операций по покупке физическими лицами наличной иностранной валюты по сравнению с предыдущим месяцем возросло на 5% — до 3,2 млн. сделок, а средний размер сделки по покупке увеличился на 4% и составил 1448 долларов.

	Июль 2011 г.					Июль 2010 г. к июню 2010 г., прирост, %
	млн. долл.	структура, %	к июню 2011 г., прирост		к июлю 2010 г., прирост, %	
			млн. долл.	%		
<b>Совокупный спрос</b>	<b>7 543</b>	<b>100</b>	<b>632</b>	<b>9</b>	<b>27</b>	<b>9</b>
<i>доллар США</i>	4 087	54	85	2	7	7
<i>евро</i>	3 329	44	512	18	61	13
куплено физическими лицами и получено по конверсии	4 768	100	427	10	36	11
<i>доллар США</i>	2 615	55	48	2	7	8
<i>евро</i>	2 043	43	347	20	102	19
снято с валютных счетов	2 775	100	205	8	13	6
<i>доллар США</i>	1 472	53	37	3	7	4
<i>евро</i>	1 286	46	165	15	22	8

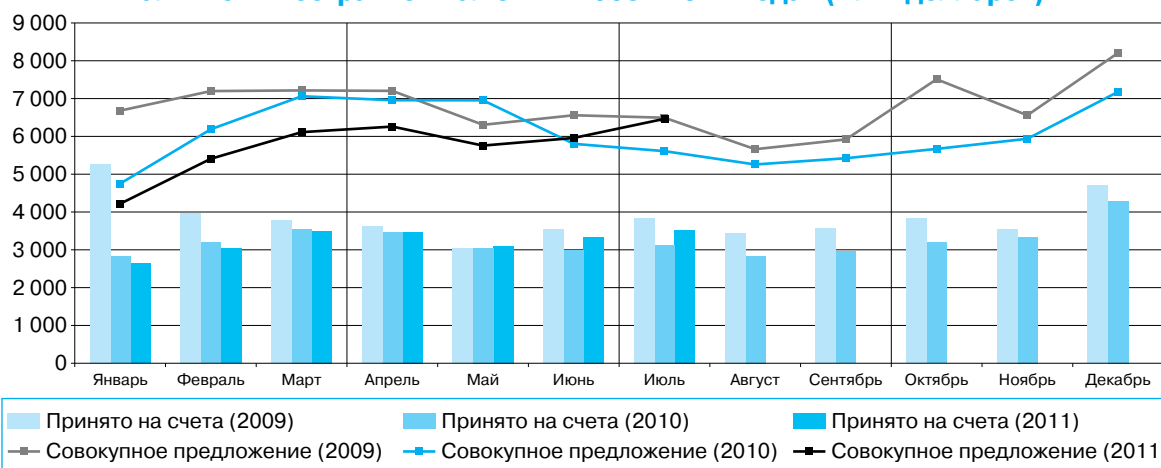
В июле 2011 года с валютных счетов, открытых в уполномоченных банках, физическими лицами было снято 2,8 млрд. долларов, что на 8% больше, чем месяцем ранее.

	Июль 2011 г.				Июль 2010 г. к июню 2010 г., прирост, %
	значение показателя	к июню 2011 г., прирост		к июлю 2010 г., прирост, %	
		млн. долл.	%		
<b>Покупка физическими лицами наличной иностранной валюты в уполномоченных банках</b>					
Количество сделок, тыс. ед.	3 207	158	5	12	9
Средний размер сделки, долл.	1 448	62	4	22	3

## Предложение физическими лицами наличной иностранной валюты

Совокупное предложение населением наличной иностранной валюты (сумма проданной в уполномоченных банках, направленной на конверсию и зачисленной на валютные счета наличной иностранной валюты) в июле 2011 года по сравнению с июнем увеличилось на 9% и составило около 6,5 млрд. долларов. Объем совокупного предложения по сравнению с июлем 2009 года практически не изменился, но был больше, чем в июле 2010 года, на 15%.

### Динамика совокупного предложения физическими лицами наличной иностранной валюты в 2009–2011 годах (млн. долларов)



В июле 2011 года совокупное предложение населением долларов США увеличилось на 10%, европейской валюты — на 6%. В результате доля американской валюты в структуре совокупного предложения по сравнению с предыдущим месяцем увеличилась на один процентный пункт — до 61%, доля евро — уменьшилась до 38% (в июне — 39%).

	Июль 2011 г.					Июль 2010 г. к июню 2010 г., прирост, %
	млн. долл.	структура, %	к июню 2011 г., прирост		к июлю 2010 г., прирост, %	
			млн. долл.	%		
<b>Совокупное предложение</b>	<b>6 464</b>	<b>100</b>	<b>507</b>	<b>9</b>	<b>15</b>	<b>-3</b>
<i>доллар США</i>	<i>3 924</i>	<i>61</i>	<i>356</i>	<i>10</i>	<i>29</i>	<i>-2</i>
<i>евро</i>	<i>2 470</i>	<i>38</i>	<i>140</i>	<i>6</i>	<i>-2</i>	<i>-5</i>
продано физическими лицами и сдано на конверсию	2 942	100	324	12	18	-11
<i>доллар США</i>	<i>1 981</i>	<i>67</i>	<i>321</i>	<i>19</i>	<i>61</i>	<i>-11</i>
<i>евро</i>	<i>913</i>	<i>31</i>	<i>-10</i>	<i>-1</i>	<i>-26</i>	<i>-13</i>
зачислено на валютные счета	3 522	100	182	5	13	4
<i>доллар США</i>	<i>1 942</i>	<i>55</i>	<i>35</i>	<i>2</i>	<i>7</i>	<i>4</i>
<i>евро</i>	<i>1 557</i>	<i>44</i>	<i>150</i>	<i>11</i>	<i>20</i>	<i>4</i>

В июле 2011 года населением было продано в уполномоченных банках свыше 2,9 млрд. долларов наличной иностранной валюты, что на 12% больше, чем в июне. Продажи долларов США возросли на 19%, продажи евро снизились на один процентный пункт. Количество сделок по продаже населением наличной иностранной валюты по сравнению с июнем увеличилось на 5% и составило более 2,2 млн. сделок, при этом их средний размер увеличился на 8% — до 1253 долларов.

	Июль 2011 г.				Июль 2010 г. к июню 2010 г., прирост, %
	значение показателя	к июню 2011 г., прирост		к июлю 2010 г., прирост, %	
		млн. долл.	%		
<b>Продажа физическими лицами наличной иностранной валюты в уполномоченных банках</b>					
Количество сделок, тыс. ед.	2 249	97	5	-4	2
Средний размер сделки, долл.	1 253	90	8	23	-13

Объем наличной иностранной валюты, зачисленный физическими лицами на свои счета в уполномоченных банках, в июле 2011 года возрос на 5% — до 3,5 млрд. долларов.

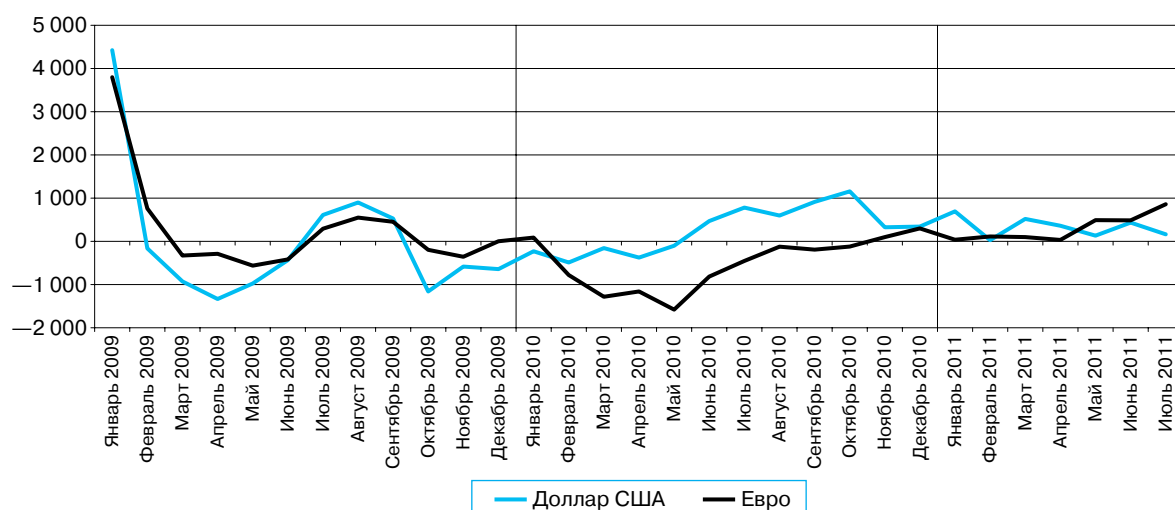
## Сальдо операций физических лиц с наличной иностранной валютой

В июле 2011 года чистый спрос населения на наличную иностранную валюту увеличился по сравнению с июнем на 13% и составил 1,1 млрд. долларов. Его динамика определялась операциями населения с европейской валютой, в то время как чистый спрос на доллары США уменьшился почти в 2,7 раза.

(млн. долларов)

	2011 г.		2010 г.	
	ИЮЛЬ	ИЮНЬ	ИЮЛЬ	ИЮНЬ
<b>Чистый спрос (+) / чистое предложение (-) (СОФЛ), из них:</b>	<b>1 078</b>	<b>953</b>	<b>340</b>	<b>-332</b>
<i>доллар США</i>	164	434	780	469
<i>евро</i>	859	486	-455	-815
<b>Чистый ввоз (+) / вывоз (-) по всем видам валют, из них:</b>	<b>297</b>	<b>169</b>	<b>-463</b>	<b>-1 562</b>
<i>доллар США</i>	-361	-262	93	-255
<i>евро</i>	592	410	-568	-1 315

## Чистый спрос на доллар США и евро в 2009–2011 годах (млн. долларов)



Для удовлетворения возросшего спроса населения уполномоченные банки в июле 2011 года ввезли в страну наличной иностранной валюты в объеме 1 млрд. долларов, что на 38% больше, чем в июне. Ввоз европейской валюты увеличился по сравнению с прошлым месяцем на 39%, долларов США — на 17%.

	Июль 2011 г.					Июль 2010 г. к июню 2010 г., прирост, %
	млн. долл.	структура, %	к июню 2011 г., прирост		к июню 2010 г., прирост, %	
			млн. долл.	%		
<b>Ввоз по всем видам валют, из них:</b>	<b>1 014</b>	<b>100</b>	<b>279</b>	<b>38</b>	<b>112</b>	<b>63</b>
<i>доллар США</i>	258	25	38	17	-19	42
<i>евро</i>	687	68	194	39	375	148
<b>Вывоз по всем видам валют, из них:</b>	<b>717</b>	<b>100</b>	<b>150</b>	<b>26</b>	<b>-24</b>	<b>-49</b>
<i>доллар США</i>	619	86	136	28	175	-53
<i>евро</i>	95	13	12	15	-87	-48

В июле 2011 года объем вывезенной из страны наличной иностранной валюты уполномоченными банками увеличился по сравнению с предыдущим месяцем на 26% и составил 0,7 млрд. долларов.

Как и в предыдущие месяцы, переводы наличной иностранной валюты из Российской Федерации без открытия счета превышали переводы ее в страну. В июле 2011 года сальдо переводов наличной иностранной валюты без открытия счета увеличилось до 0,8 млрд. долларов по сравнению с 0,7 млрд. долларов в июне.

Таким образом, в июле 2011 года на рынке наличной иностранной валюты наблюдался рост объемов практически всех операций, связанных с ее поступлением и расходованием. Остатки наличной иностранной валюты в кассах уполномоченных банков по сравнению с предыдущим месяцем уменьшились на один процентный пункт и составили 5,1 млрд. долларов.



### Движение наличной иностранной валюты через уполномоченные банки в июле 2011 года

	Июль 2011 г.				Июль 2010 г. к июню 2010 г., прирост, %
	млн. долл.	к июню 2011 г., прирост		к июлю 2010 г., прирост, %	
		млн. долл.	%		
<b>Поступило наличной иностранной валюты</b>	<b>11 447,3</b>	<b>1 040,9</b>	<b>10,0</b>	<b>22,4</b>	<b>-2,8</b>
ввезено банками в Российскую Федерацию	1 014,3	278,9	37,9	112,3	62,9
куплено у банков-резидентов	2 652,5	175,2	7,1	32,1	-17,4
куплено у физических лиц и принято для конверсии, из них:	2 941,9	324,3	12,4	18,2	-11,5
<i>резидентов</i>	2 514,7	295,5	13,3	20,3	-12,5
<i>нерезидентов</i>	211,4	19,0	9,9	29,2	-17,2
принято от физических лиц и зачислено на их валютные счета	3 522,4	182,5	5,5	12,8	4,3
<i>резидентов</i>	3 364,9	196,3	6,2	14,1	4,2
<i>нерезидентов</i>	157,5	-13,9	-8,1	-8,0	6,5
принято от физических лиц для переводов без открытия счета, из них:	1 078,3	72,1	7,2	9,7	15,0
<i>резидентов</i>	450,7	9,7	2,2	3,0	10,8
<i>нерезидентов</i>	611,0	64,4	11,8	12,0	18,6
прочие поступления	237,9	7,9	3,4	-12,9	13,1
<b>Израсходовано наличной иностранной валюты</b>	<b>11 528,6</b>	<b>984,4</b>	<b>9,3</b>	<b>21,3</b>	<b>-7,3</b>
вывезено банками из Российской Федерации	716,9	150,1	26,5	-23,8	-49,3
продано банкам-резидентам	2 622,1	127,3	5,1	28,1	-15,2
продано физическим лицам, из них:	4 768,0	426,8	9,8	36,2	11,0
<i>резидентам</i>	3 833,7	348,2	10,0	41,6	12,1
<i>нерезидентам</i>	631,1	65,5	11,6	16,6	9,2
выдано физическим лицам с их валютных счетов	2 774,6	205,5	8,0	13,3	5,6
<i>резидентам</i>	2 656,4	200,7	8,2	13,8	4,7
<i>нерезидентам</i>	118,2	4,8	4,2	2,8	30,0
выдано физическим лицам переводов без открытия валютного счета, из них:	284,2	4,3	1,5	61,8	9,9
<i>резидентам</i>	129,7	0,1	0,1	19,6	5,3
<i>нерезидентам</i>	153,9	4,1	2,7	128,9	18,4
прочие расходы	362,8	70,4	24,1	-7,8	9,9
<b>Остаток наличной иностранной валюты в кассах на конец месяца</b>	<b>5 109,1</b>	<b>-66,7</b>	<b>-1,3</b>	<b>11,8</b>	<b>-3,5</b>

30 августа 2011 года

№ ОД-601

**ПРИКАЗ****Об уточнении персонального состава временной администрации по управлению кредитной организацией ОБЩЕСТВО С ОГРАНИЧЕННОЙ ОТВЕТСТВЕННОСТЬЮ “АМТ БАНК” ООО “АМТ БАНК” (г. Москва)**

В связи с производственной необходимостью и в дополнение к приказу Банка России от 20.07.2011 № ОД-535 “О назначении временной администрации по управлению кредитной организацией ОБЩЕСТВО С ОГРАНИЧЕННОЙ ОТВЕТСТВЕННОСТЬЮ “АМТ БАНК” ООО “АМТ БАНК” (г. Москва) в связи с отзывом лицензии на осуществление банковских операций”

ПРИКАЗЫВАЮ:

1. Ввести по согласованию с государственной корпорацией “Агентство по страхованию вкладов” с 31 августа 2011 года в состав временной администрации по управлению кредитной организацией ОБЩЕСТВО С ОГРАНИЧЕННОЙ ОТВЕТСТВЕННОСТЬЮ “АМТ БАНК” Силаеву Ирину Александровну — главного эксперта второго проектного отдела Департамента ликвидации банков государственной корпорации “Агентство по страхованию вкладов”.

2. Руководителям территориальных учреждений Банка России довести в установлен-

ном порядке содержание настоящего приказа до сведения всех кредитных организаций, расположенных на подведомственной территории, в срок не позднее рабочего дня, следующего за днем его получения.

3. Департаменту внешних и общественных связей Банка России опубликовать настоящий приказ в “Вестнике Банка России” в десятидневный срок с момента принятия и дать для средств массовой информации соответствующее сообщение.

ПЕРВЫЙ  
ЗАМЕСТИТЕЛЬ  
ПРЕДСЕДАТЕЛЯ  
БАНКА РОССИИ,  
ПРЕДСЕДАТЕЛЬ  
КОМИТЕТА  
БАНКОВСКОГО  
НАДЗОРА

Г.Г. МЕЛИКЬЯН

2 сентября 2011 года

№ ОД-606

**ПРИКАЗ****Об уточнении персонального состава временной администрации по управлению кредитной организацией Открытое акционерное общество “РУСИЧ ЦЕНТР БАНК” ОАО “РУСИЧ ЦЕНТР БАНК” (г. Москва)**

В связи с производственной необходимостью и в дополнение к приказу Банка России от 13.07.2011 № ОД-490 “О назначении временной администрации по управлению кредитной организацией Открытое акционерное общество “РУСИЧ ЦЕНТР БАНК” ОАО “РУСИЧ ЦЕНТР БАНК” (г. Москва) в связи с отзывом лицензии на осуществление банковских операций”

ПРИКАЗЫВАЮ:

1. Вывести с 5 сентября 2011 года из состава временной администрации по управлению кредитной организацией Открытое акционерное общество “РУСИЧ ЦЕНТР БАНК” Демчука Ивана Павловича — экономиста 1 категории отдела по надзору за деятельностью кредитных организаций № 1 Управления по надзору за деятельностью коммерческих банков ГУ Банка России по Санкт-Петербургу.

2. Руководителям территориальных учреждений Банка России довести в установлен-

ном порядке содержание настоящего приказа до сведения всех кредитных организаций, расположенных на подведомственной территории, в срок не позднее рабочего дня, следующего за днем его получения.

3. Департаменту внешних и общественных связей Банка России опубликовать настоящий приказ в “Вестнике Банка России” в десятидневный срок с момента принятия и дать для средств массовой информации соответствующее сообщение.

ПЕРВЫЙ  
ЗАМЕСТИТЕЛЬ  
ПРЕДСЕДАТЕЛЯ  
БАНКА РОССИИ,  
ПРЕДСЕДАТЕЛЬ  
КОМИТЕТА  
БАНКОВСКОГО  
НАДЗОРА

Г.Г. МЕЛИКЬЯН

### **Информация о включении ОАО “БАНК РОССИЙСКИЙ КРЕДИТ” в реестр банков — участников системы обязательного страхования вкладов**

Государственная корпорация “Агентство по страхованию вкладов” сообщает о включении с 25 августа 2011 года в реестр банков — участников системы обязательного страхования вкладов следующего банка:

№ п/п	Полное наименование банка	Регистрационный номер банка по КГРКО	Номер банка по реестру банков	Дата включения банка в реестр банков
1	Открытое Акционерное Общество “БАНК РОССИЙСКИЙ КРЕДИТ”	324	992	25.08.2011

### **СООБЩЕНИЕ**

#### **о прекращении деятельности КБ “Техноком” (ЗАО) в результате его реорганизации в форме присоединения к ОАО КБ “Верхневолжский”**

1. По сообщению Управления ФНС России по Ярославской области, в единый государственный реестр юридических лиц внесена запись от 30 августа 2011 года за № 2117600010306 о прекращении деятельности Коммерческого банка “Техноком” (закрытое акционерное общество) КБ “Техноком” (ЗАО) (№ 2614, г. Москва) (основной государственный регистрационный номер 1027739640312) в результате его реорганизации в форме присоединения к открытому акционерному обществу коммерческий банк “Верхневолжский” ОАО КБ “Верхневолжский” (№ 1084, г. Рыбинск Ярославской области) (основной государственный регистрационный номер 1027600000185).

На основании данного сообщения в Книгу государственной регистрации кредитных организаций внесена запись о прекращении с 30 августа 2011 года деятельности Коммерческого банка “Техноком” (закрытое акционерное общество) КБ “Техноком” (ЗАО) (№ 2614, г. Москва).

2. На базе присоединенного КБ “Техноком” (ЗАО) открывается Московский филиал открытого акционерного общества коммерческий банк “Верхневолжский” (порядковый номер 1084/2).

**СООБЩЕНИЕ****об итогах проведения ломбардного кредитного аукциона**

Департамент внешних и общественных связей Банка России сообщает, что 30 августа 2011 года Центральный банк Российской Федерации провел ломбардный кредитный аукцион по американскому способу со сроком кредита 1 неделя (7 календарных дней), дата предоставления ломбардного кредита Банка России по итогам аукциона — 31 августа 2011 года, дата погашения ломбардного кредита и уплаты процентов по нему — 7 сентября 2011 года.

По итогам аукциона со сроком предоставления денежных средств 1 неделя (7 календарных дней) установлена ставка отсечения в размере 5,5 процента годовых.

Средневзвешенная процентная ставка — 5,5 процента годовых.

30.08.2011 г.

**СООБЩЕНИЕ****об итогах проведения депозитного аукциона**

Департамент внешних и общественных связей Банка России сообщает, что 1 сентября 2011 года Центральный банк Российской Федерации в соответствии со ст. 46 Федерального закона от 10.07.2002 № 86-ФЗ “О Центральном банке Российской Федерации (Банке России)” и Положением Банка России от 05.11.2002 № 203-П “О порядке проведения Центральным банком Российской Федерации депозитных операций с кредитными организациями в валюте Российской Федерации” провел депозитный аукцион, в том числе с использованием системы “Рейтерс-Дилинг”, Системы электронных торгов ЗАО ММВБ и путем оформления Договоров-Заявок, со сроком привлечения средств в депозит 1 месяц (дата привлечения средств в депозит — 2 сентября 2011 года, дата возврата депозита и уплаты процентов — 30 сентября 2011 года).

В аукционе приняли участие 44 кредитные организации — резидента из 27 регионов.

На аукцион банками были поданы заявки с предложением процентных ставок в диапазоне от 3,5 до 5,5 процента годовых.

Центральным банком Российской Федерации установлена ставка отсечения в размере 3,55 процента годовых.

Средневзвешенная процентная ставка — 3,54 процента годовых.

1.09.2011 г.

## Условия проведения Банком России операций по предоставлению кредитным организациям обеспеченных кредитов Банка России

### 30 августа 2011 года

Вид кредитов	Предоставляемые на	Срок кредитования	Ставка (в % годовых)
Кредиты, обеспеченные залогом ценных бумаг	корреспондентские счета (субсчета), открытые в подразделениях расчетной сети Банка России, и корреспондентские счета, открытые в уполномоченной расчетной НКО ЗАО НРД	1 календарный день	6,75
		7 календарных дней	6,75
Кредиты, обеспеченные активами или поручительствами	корреспондентские счета (субсчета), открытые в подразделениях расчетной сети Банка России	до 90 календарных дней	7,25

Время приема заявлений кредитных организаций\*: с 9.00 до 17.00.

Время приема заявлений кредитных организаций с использованием Системы электронных торгов ЗАО ММВБ\*\*:

сессия 1 — с 11.00 до 12.00;

сессия 2 — с 15.00 до 17.00.

### 31 августа 2011 года

Вид кредитов	Предоставляемые на	Срок кредитования	Ставка (в % годовых)
Кредиты, обеспеченные залогом ценных бумаг	корреспондентские счета (субсчета), открытые в подразделениях расчетной сети Банка России, и корреспондентские счета, открытые в уполномоченной расчетной НКО ЗАО НРД	1 календарный день	6,75
		7 календарных дней	6,75
Кредиты, обеспеченные активами или поручительствами	корреспондентские счета (субсчета), открытые в подразделениях расчетной сети Банка России	до 90 календарных дней	7,25

Время приема заявлений кредитных организаций\*: с 9.00 до 17.00.

Время приема заявлений кредитных организаций с использованием Системы электронных торгов ЗАО ММВБ\*\*:

сессия 1 — с 11.00 до 12.00;

сессия 2 — с 14.00 до 15.00.

### 1 сентября 2011 года

Вид кредитов	Предоставляемые на	Срок кредитования	Ставка (в % годовых)
Кредиты, обеспеченные залогом ценных бумаг	корреспондентские счета (субсчета), открытые в подразделениях расчетной сети Банка России, и корреспондентские счета, открытые в уполномоченной расчетной НКО ЗАО НРД	1 календарный день	6,75
		7 календарных дней	6,75
Кредиты, обеспеченные активами или поручительствами	корреспондентские счета (субсчета), открытые в подразделениях расчетной сети Банка России	до 90 календарных дней	7,25

Время приема заявлений кредитных организаций\*: с 9.00 до 17.00.

Время приема заявлений кредитных организаций с использованием Системы электронных торгов ЗАО ММВБ\*\*:

сессия 1 — с 11.00 до 12.00;

сессия 2 — с 15.00 до 17.00.

\* По местному времени.

\*\* По московскому времени.

**2 сентября 2011 года**

Вид кредитов	Предоставляемые на	Срок кредитования	Ставка (в % годовых)
Кредиты, обеспеченные залогом ценных бумаг	корреспондентские счета (субсчета), открытые в подразделениях расчетной сети Банка России, и корреспондентские счета, открытые в уполномоченной расчетной НКО ЗАО НРД	1 календарный день	6,75
		7 календарных дней	6,75
Кредиты, обеспеченные активами или поручительствами	корреспондентские счета (субсчета), открытые в подразделениях расчетной сети Банка России	до 90 календарных дней	7,25

Время приема заявлений кредитных организаций\*: с 9.00 до 15.45.

Время приема заявлений кредитных организаций с использованием Системы электронных торгов ЗАО ММВБ\*\*:

сессия 1 — с 11.00 до 12.00;

сессия 2 — с 15.00 до 16.00.

**5 сентября 2011 года**

Вид кредитов	Предоставляемые на	Срок кредитования	Ставка (в % годовых)
Кредиты, обеспеченные залогом ценных бумаг	корреспондентские счета (субсчета), открытые в подразделениях расчетной сети Банка России, и корреспондентские счета, открытые в уполномоченной расчетной НКО ЗАО НРД	1 календарный день	6,75
		7 календарных дней	6,75
Кредиты, обеспеченные активами или поручительствами	корреспондентские счета (субсчета), открытые в подразделениях расчетной сети Банка России	до 90 календарных дней	7,25

Время приема заявлений кредитных организаций\*: с 9.00 до 17.00.

Время приема заявлений кредитных организаций с использованием Системы электронных торгов ЗАО ММВБ\*\*:

сессия 1 — с 11.00 до 12.00;

сессия 2 — с 15.00 до 17.00.

\* По местному времени.

\*\* По московскому времени.

### Условия проведения Банком России операций по привлечению денежных средств кредитных организаций в валюте Российской Федерации в депозиты, открываемые в Банке России, на стандартных условиях по фиксированным процентным ставкам

Дата	Наименование стандартного условия	Дата размещения денежных средств в депозит	Дата возврата депозита и уплаты процентов	Ставка, % годовых	Время приема обращений (заявок) кредитных организаций*		
					с использованием системы "Рейтерс-Дилинг"	с использованием Системы электронных торгов ЗАО ММВБ	
						сессия 1	сессия 2
29.08.2011	"овернайт"	29.08.2011	30.08.2011	3,5	с 11.00 до 17.00	с 11.00 до 12.00	с 15.00 до 17.00
	"том-некст"	30.08.2011	31.08.2011	3,5	с 11.00 до 15.00	с 11.00 до 12.00	с 15.00 до 17.00
	"спот-некст"	31.08.2011	01.09.2011	3,5	с 11.00 до 15.00	с 11.00 до 12.00	с 15.00 до 17.00
	"1 неделя"	29.08.2011	05.09.2011	3,5	с 11.00 до 15.00	с 11.00 до 12.00	с 15.00 до 17.00
	"спот-неделя"	31.08.2011	07.09.2011	3,5	с 11.00 до 15.00	с 11.00 до 12.00	с 15.00 до 17.00
	"до востребования"	29.08.2011		3,5	с 11.00 до 15.00	с 11.00 до 12.00	с 15.00 до 17.00
30.08.2011	"овернайт"	30.08.2011	31.08.2011	3,5	с 11.00 до 17.00	с 11.00 до 12.00	с 15.00 до 17.00
	"том-некст"	31.08.2011	01.09.2011	3,5	с 11.00 до 15.00	с 11.00 до 12.00	с 15.00 до 17.00
	"спот-некст"	01.09.2011	02.09.2011	3,5	с 11.00 до 15.00	с 11.00 до 12.00	с 15.00 до 17.00
	"1 неделя"	30.08.2011	06.09.2011	3,5	с 11.00 до 15.00	с 11.00 до 12.00	с 15.00 до 17.00
	"спот-неделя"	01.09.2011	08.09.2011	3,5	с 11.00 до 15.00	с 11.00 до 12.00	с 15.00 до 17.00
	"до востребования"	30.08.2011		3,5	с 11.00 до 15.00	с 11.00 до 12.00	с 15.00 до 17.00
31.08.2011	"овернайт"	31.08.2011	01.09.2011	3,5	с 11.00 до 17.00	с 11.00 до 12.00	с 14.00 до 15.00
	"том-некст"	01.09.2011	02.09.2011	3,5	с 11.00 до 15.00	с 11.00 до 12.00	с 14.00 до 15.00
	"спот-некст"	02.09.2011	05.09.2011	3,5	с 11.00 до 15.00	с 11.00 до 12.00	с 14.00 до 15.00
	"1 неделя"	31.08.2011	07.09.2011	3,5	с 11.00 до 15.00	с 11.00 до 12.00	с 14.00 до 15.00
	"спот-неделя"	02.09.2011	09.09.2011	3,5	с 11.00 до 15.00	с 11.00 до 12.00	с 14.00 до 15.00
	"до востребования"	31.08.2011		3,5	с 11.00 до 15.00	с 11.00 до 12.00	с 14.00 до 15.00
01.09.2011	"овернайт"	01.09.2011	02.09.2011	3,5	с 13.00 до 17.00	с 11.00 до 12.00	с 15.00 до 17.00
	"том-некст"	02.09.2011	05.09.2011	3,5	с 13.00 до 15.00	с 11.00 до 12.00	с 15.00 до 17.00
	"спот-некст"	05.09.2011	06.09.2011	3,5	с 13.00 до 15.00	с 11.00 до 12.00	с 15.00 до 17.00
	"1 неделя"	01.09.2011	08.09.2011	3,5	с 13.00 до 15.00	с 11.00 до 12.00	с 15.00 до 17.00
	"спот-неделя"	05.09.2011	12.09.2011	3,5	с 13.00 до 15.00	с 11.00 до 12.00	с 15.00 до 17.00
	"до востребования"	01.09.2011		3,5	с 13.00 до 15.00	с 11.00 до 12.00	с 15.00 до 17.00
02.09.2011	"овернайт"	02.09.2011	05.09.2011	3,5	с 11.00 до 16.00	с 11.00 до 12.00	с 15.00 до 16.00
	"том-некст"	05.09.2011	06.09.2011	3,5	с 11.00 до 15.00	с 11.00 до 12.00	с 15.00 до 16.00
	"спот-некст"	06.09.2011	07.09.2011	3,5	с 11.00 до 15.00	с 11.00 до 12.00	с 15.00 до 16.00
	"1 неделя"	02.09.2011	09.09.2011	3,5	с 11.00 до 15.00	с 11.00 до 12.00	с 15.00 до 16.00
	"спот-неделя"	06.09.2011	13.09.2011	3,5	с 11.00 до 15.00	с 11.00 до 12.00	с 15.00 до 16.00
	"до востребования"	02.09.2011		3,5	с 11.00 до 15.00	с 11.00 до 12.00	с 15.00 до 16.00

Минимальная сумма, принимаемая Банком России в депозит:  
с использованием системы "Рейтерс-Дилинг"  
с использованием Системы электронных торгов ЗАО ММВБ

100 млн. рублей;  
1 млн. рублей.

\* По московскому времени.

Показатели ставок межбанковского рынка,  
рассчитываемые Центральным банком Российской Федерации  
на основе ставок кредитных организаций  
29 августа – 2 сентября 2011 года

### ОБЪЯВЛЕННЫЕ СТАВКИ ПО ПРИВЛЕЧЕНИЮ КРЕДИТОВ (MIBID – Moscow Interbank Bid)

Российский рубль (в процентах годовых)

Срок кредита	Дата					Средняя за период	
	29.08.2011	30.08.2011	31.08.2011	1.09.2011	2.09.2011	значение	изменение*
1 день	3,78	3,96	3,84	3,59	3,49	3,73	0,22
От 2 до 7 дней	3,76	3,87	3,83	3,70	3,66	3,76	0,14
От 8 до 30 дней	3,97	4,00	4,00	3,94	3,92	3,97	0,08
От 31 до 90 дней	4,32	4,31	4,31	4,28	4,31	4,31	0,06
От 91 до 180 дней	4,64	4,64	4,66	4,62	4,62	4,63	0,06
От 181 дня до 1 года	5,16	5,15	5,17	5,15	5,15	5,15	0,04

### ОБЪЯВЛЕННЫЕ СТАВКИ ПО ПРЕДОСТАВЛЕНИЮ КРЕДИТОВ (MIBOR – Moscow Interbank Offered Rate)

Российский рубль (в процентах годовых)

Срок кредита	Дата					Средняя за период	
	29.08.2011	30.08.2011	31.08.2011	1.09.2011	2.09.2011	значение	изменение*
1 день	4,43	4,76	4,61	4,28	4,16	4,45	0,33
От 2 до 7 дней	4,44	4,68	4,61	4,43	4,37	4,50	0,21
От 8 до 30 дней	4,77	4,80	4,80	4,76	4,72	4,77	0,09
От 31 до 90 дней	5,17	5,15	5,18	5,15	5,20	5,17	0,06
От 91 до 180 дней	5,61	5,59	5,63	5,64	5,60	5,61	0,05
От 181 дня до 1 года	6,45	6,46	6,48	6,46	6,46	6,46	0,02

### ФАКТИЧЕСКИЕ СТАВКИ ПО ПРЕДОСТАВЛЕННЫМ КРЕДИТАМ (MIACR – Moscow Interbank Actual Credit Rate)

Российский рубль (в процентах годовых)

Срок кредита	Дата					Средняя за период**	
	26.08.2011	29.08.2011	30.08.2011	31.08.2011	1.09.2011	значение	изменение
1 день	4,21	4,81	4,68	3,99	3,82	4,34	0,51
От 2 до 7 дней	5,75	5,48	4,55	4,75	4,34	5,23	0,59
От 8 до 30 дней	5,00	6,58		4,89	4,00	4,22	-0,31
От 31 до 90 дней	5,19	4,75	3,76	9,53	4,79	4,96	-0,58
От 91 до 180 дней		5,11			5,15	5,13	0,26
От 181 дня до 1 года	6,73		5,11		5,50	5,14	0,03

### ФАКТИЧЕСКИЕ СТАВКИ ПО ПРЕДОСТАВЛЕННЫМ КРЕДИТАМ (MIACR-IG – Moscow Interbank Actual Credit Rate – Investment Grade)

Российский рубль (в процентах годовых)

Срок кредита	Дата					Средняя за период**	
	26.08.2011	29.08.2011	30.08.2011	31.08.2011	1.09.2011	значение	изменение
1 день	4,15	4,73	4,36	3,87	3,74	4,24	0,53
От 2 до 7 дней					4,00	4,00	
От 8 до 30 дней							
От 31 до 90 дней							
От 91 до 180 дней		4,90			5,02	4,97	0,22
От 181 дня до 1 года							

\* По сравнению с периодом с 22.08.2011 по 26.08.2011, в процентных пунктах.

\*\* Ставки рассчитываются как средневзвешенные по объемам фактических сделок по предоставлению межбанковских кредитов кредитными организациями; изменение по сравнению с периодом с 19.08.2011 по 25.08.2011, в процентных пунктах.

Материал  
подготовлен  
Департаментом  
исследований  
и информации



## Комментарий

Данные по ставкам межбанковского кредитного рынка (MIBID, MIBOR, MIACR и MIACR-IG) рассчитываются на основе данных отчетности кредитных организаций — крупнейших участников российского денежного рынка в соответствии с Указанием Банка России № 2332-У от 12 ноября 2009 года.

Средняя заявляемая ставка привлечения межбанковских кредитов MIBID рассчитывается как среднее арифметическое из заявляемых ставок привлечения МБК по отдельным банкам по каждому сроку. Средняя заявляемая ставка размещения межбанковских кредитов MIBOR рассчитывается как среднее арифметическое из заявляемых ставок размещения МБК по отдельным банкам по каждому сроку. Из базы расчета ставок MIBID и MIBOR исключаются наибольшие ставки (10% от общего количества ставок) и наименьшие ставки (10% от общего количества ставок).

Средняя фактическая ставка по размещенным отчитывающимися банками межбанковским кредитам MIACR рассчитывается как средняя взвешенная по объему предоставленных кредитов (с исключением двойного счета) по каждому сроку. Средняя фактическая ставка по кредитам, которые отчитывающиеся банки разместили в российских банках, имеющих кредитный рейтинг не ниже инвестиционного (Баа3 по оценке агентства Moody's, BBB– по оценке агентств Fitch и Standard & Poor's), MIACR-IG рассчитывается как средняя взвешенная по объему кредитов, предоставленных названной группе банков (с исключением двойного счета) по каждому сроку. Из расчета ставок MIACR и MIACR-IG исключаются сделки с наибольшими ставками (10% от общего объема операций) и сделки с наименьшими ставками (10% от общего объема операций).

## ДАННЫЕ О СТАВКАХ ФИНАНСОВОГО РЫНКА\*

	2009 г.	2009 г.				2010 г.	2010 г.				2011 г.	
		I кв.	II кв.	III кв.	IV кв.		I кв.	II кв.	III кв.	IV кв.	I кв.	II кв.
Межбанковская ставка <sup>1</sup>	7,8	11,4	7,5	6,8	5,4	3,1	3,8	2,9	2,6	3,0	2,9	3,6
Доходность ГКО <sup>2</sup>	—	—	—	—	—	—	—	—	—	—	—	—
Доходность ОБР <sup>3</sup>	8,6	9,6	9,0	8,4	7,3	4,3	5,3	4,2	3,8	3,7	3,5	3,6
Депозитная ставка <sup>4</sup>	8,6	7,8	8,7	9,0	8,7	6,0	7,4	6,2	5,4	5,0	4,4	4,1
Депозитная ставка, кроме депозитов "до востребования"	10,4	10,0	10,8	10,7	10,2	6,8	8,5	7,1	6,0	5,6	5,3	5,1
Ставка по кредитам <sup>5</sup>	15,3	16,6	15,8	14,9	13,9	10,8	12,8	11,4	10,0	9,1	8,7	8,3

	2010 г.					2011 г.							
	август	сентябрь	октябрь	ноябрь	декабрь	январь	февраль	март	апрель	май	июнь	июль	август
Межбанковская ставка <sup>1</sup>	2,6	2,6	2,7	3,2	3,0	2,7	2,8	3,1	3,3	3,8	3,7	3,9	4,0
Доходность ГКО <sup>2</sup>	—	—	—	—	—	—	—	—	—	—	—	—	—
Доходность ОБР <sup>3</sup>	3,8	3,7	3,7	3,7	3,7	3,4	3,5	3,5	3,4	3,7	3,7	3,6	3,6
Депозитная ставка <sup>4</sup>	5,4	5,1	5,0	5,0	4,9	4,5	4,4	4,2	4,1	4,1	4,2	4,0	н.д.
Депозитная ставка, кроме депозитов "до востребования"	6,1	5,7	5,6	5,6	5,5	5,4	5,3	5,2	5,1	5,1	5,1	5,0	н.д.
Ставка по кредитам <sup>5</sup>	10,0	9,7	8,9	9,1	9,1	8,6	8,7	8,7	8,3	8,0	8,6	7,9	н.д.

Материал  
подготовлен  
Департаментом  
исследований  
и информации

<sup>1</sup> Межбанковская ставка — средневзвешенная ставка по однодневным межбанковским кредитам на московском рынке в рублях.

<sup>2</sup> Доходность ГКО — средневзвешенная по объемам и срокам в обращении доходность ГКО со сроком погашения не более 90 дней.

<sup>3</sup> Доходность ОБР — средневзвешенная по объемам и срокам в обращении доходность.

<sup>4</sup> Депозитная ставка — средневзвешенная ставка по рублевым депозитам физических лиц в кредитных организациях сроком до 1 года.

<sup>5</sup> Ставка по кредитам — средневзвешенная ставка по рублевым кредитам нефинансовым организациям сроком до 1 года.

Годовые и квартальные ставки рассчитываются как среднеарифметические на основе ежемесячных данных.

\* Данные приведены по состоянию на 1 сентября 2011 года.

## ВАЛЮТНЫЙ РЫНОК

### Официальные курсы иностранных валют, устанавливаемые Банком России (российских рублей за единицу иностранной валюты)<sup>1</sup>

	Дата				
	30.08	31.08	1.09	2.09	3.09
1 австралийский доллар	30,4880	30,7066	30,8775	30,9250	31,0539
1 азербайджанский манат	36,5045	36,7604	36,8507	36,8039	37,0196
1000 армянских драмов	78,2311	78,6292	78,8223	78,7223	79,1837
10 000 белорусских рублей	56,7183	56,9619	56,7546	56,5605	56,6369
1 болгарский лев	21,3225	21,3755	21,3411	21,1455	21,1241
1 бразильский реал	17,9096	18,1353	18,1218	18,1797	17,9385
100 венгерских форинтов	15,3206	15,3780	15,3341	15,2299	15,0475
1000 вон Республики Корея	26,7127	26,8786	27,1215	27,1763	27,3510
10 датских крон	55,9774	56,1124	56,0160	55,5139	55,4598
1 доллар США	28,7108	28,8569	28,9278	28,8911	29,0604
1 евро	41,7455	41,8396	41,7631	41,4732	41,3762
100 индийских рупий	62,6053	62,7051	63,0647	63,2606	63,2504
100 казахских тенге	19,5951	19,7144	19,7338	19,6960	19,8067
1 канадский доллар	29,3717	29,4669	29,5967	29,5319	29,6929
100 киргизских сомов	64,2264	64,5532	64,7118	64,6297	65,0084
10 китайских юаней	44,9942	45,2288	45,3506	45,2846	45,5078
1 латвийский лат	58,7734	58,9397	58,8442	58,2952	58,2606
1 литовский лит	12,0786	12,1080	12,0855	11,9776	11,9659
10 молдавских леев	25,4161	25,5454	25,6082	25,5617	25,7115
10 новых румынских леев	98,4157	99,1646	98,8444	97,8895	97,5214
1 новый туркменский манат	10,0764	10,1270	10,1501	10,1372	10,1948
10 норвежских крон	53,7102	53,8707	53,9728	53,6939	53,4877
1 польский злотый	10,0335	10,0775	10,0479	99,9415 <sup>2</sup>	99,1450 <sup>2</sup>
1 СДР (специальные права заимствования)	46,1974	46,5450	46,5257	46,4962	46,5277
1 сингапурский доллар	23,7751	23,9139	24,0344	23,9959	24,1285
10 таджикских сомони	60,4031	60,7169	60,8699	60,7927	61,1386
1 турецкая лира	16,4296	16,6351	16,7561	16,8432	16,6535
1000 узбекских сумов	16,5562	16,6405	16,6814	16,6602	16,7578
10 украинских гривен	35,9244	36,1095	36,2005	36,0913	36,3255
1 фунт стерлингов Соединенного Королевства	47,0857	47,2445	47,1379	46,9191	47,0488
10 чешских крон	17,2998	17,3675	17,3251	17,1486	17,0572
10 шведских крон	45,7805	45,6524	45,5176	45,3187	45,1340
1 швейцарский франк	35,2237	35,4638	35,4507	35,7873	37,0668
10 южноафриканских рэндов	40,4777	40,9045	41,0341	41,3161	41,3818
100 японских иен	37,4668	37,6378	37,7672	37,5721	37,8366

<sup>1</sup> Курсы установлены без обязательств Банка России покупать или продавать указанные валюты по данному курсу.

<sup>2</sup> За 10 польских злотых.

## ПОКАЗАТЕЛИ БИРЖЕВЫХ ТОРГОВ ЗА ПЕРИОД С 29 АВГУСТА ПО 2 СЕНТЯБРЯ 2011 ГОДА

### Средневзвешенный курс и объемы биржевых торгов

Дата	Единая торговая сессия							
	доллар США				евро			
	с расчетами "сегодня"		с расчетами "завтра"		с расчетами "сегодня"		с расчетами "завтра"	
	средневзвешенный курс (руб./долл.)	объем (млн. долл.)	средневзвешенный курс (руб./долл.)	объем (млн. долл.)	средневзвешенный курс (руб./евро)	объем (млн. евро)	средневзвешенный курс (руб./евро)	объем (млн. евро)
29.08.2011	28,7549	979,712	28,7732	3224,791	41,7759	116,981	41,7847	145,042
30.08.2011	28,9066	1168,556	28,9295	5876,381	41,7950	213,755	41,7866	167,944
31.08.2011	28,9317	1580,515	28,9204	3684,184	41,7763	231,862	41,7621	191,625
1.09.2011	28,9357	1282,191	28,9641	5822,206	41,4383	234,071	41,4266	220,519
2.09.2011	29,0504	1646,967	29,0789	4236,504	41,3638	148,845	41,4200	180,985

Материал  
подготовлен  
Департаментом  
обеспечения  
и контроля  
операций  
на финансовых  
рынках

### Курс доллара и объемы биржевых торгов по доллару США



### Средневзвешенный курс и объемы торгов ETC по евро



## РЫНОК ДРАГОЦЕННЫХ МЕТАЛЛОВ

### Динамика учетных цен на драгоценные металлы (руб./грамм)

Дата*	Золото	Серебро	Платина	Палладий
30.08.2011	1650,45	37,90	1672,61	689,54
31.08.2011	1661,64	38,09	1697,82	702,32
1.09.2011	1698,27	38,04	1725,71	725,44
2.09.2011	1686,36	38,41	1718,41	730,09
3.09.2011	1732,22	38,75	1735,95	734,37

\* Дата вступления в силу значений учетных цен.

## РЫНОК ГКО–ОФЗ–ОБР

### ОФИЦИАЛЬНОЕ СООБЩЕНИЕ

Департамент внешних и общественных связей Банка России сообщает, что в соответствии с постановлением Правительства Российской Федерации от 15 мая 1995 г. № 458 "О Генеральных условиях эмиссии и обращения облигаций федеральных займов", распоряжением Правительства Российской Федерации от 27 декабря 2010 г. № 2391-р, Условиями эмиссии и обращения облигаций федерального займа с постоянным купонным доходом, утвержденными приказом Министерства финансов Российской Федерации от 16 августа 2001 г. № 65н, на Московской межбанковской валютной бирже **7 сентября 2011 года** состоится аукцион по размещению облигаций федерального займа с постоянным купонным доходом выпуска **№ 26204RMFS** в объеме **15 000** млн. рублей.

#### Параметры выпуска № 26204RMFS:

- государственный регистрационный номер — **26204RMFS**;
- объем выпуска — **50 000** млн. рублей;
- форма выпуска — документарная с обязательным централизованным хранением;
- номинальная стоимость одной облигации — **1000** рублей;
- дата начала размещения облигаций — **6 июля 2011 года**;
- дата окончания размещения облигаций — **21 декабря 2011 года**;
- объем неконкурентных заявок — не более **25%** от общего объема заявок, поданных дилером;
- срок обращения — **2381** день;
- даты выплаты купонного дохода — **22 сентября 2011 года; 22 марта 2012 года; 20 сентября 2012 года; 21 марта 2013 года; 19 сентября 2013 года; 20 марта 2014 года; 18 сентября 2014 года; 19 марта 2015 года; 17 сентября 2015 года; 17 марта 2016 года; 15 сентября 2016 года; 16 марта 2017 года; 14 сентября 2017 года; 15 марта 2018 года**;
- длительность периода до выплаты первого купонного дохода — **15** дней;
- купонная ставка — **7,50%** годовых;
- купонный доход: первый купон — **37** (тридцать семь) рублей **60** копеек; второй—четырнадцатый купоны — **37** (тридцать семь) рублей **40** копеек каждый;
- накопленный доход с начала купонного периода — **34** рубля **52** копейки;
- дата погашения облигаций — **15 марта 2018 года**.

Круг потенциальных владельцев вышеуказанных ценных бумаг — *резиденты и нерезиденты*.

Код расчетов на аукционе — S0.

Операции по купле-продаже облигаций федерального займа с постоянным купонным доходом будут проводиться через официально зарегистрированных дилеров рынка ГЦБ.

Вторичные торги на рынке ГЦБ **7 сентября 2011 года** будут проводиться в обычном режиме.

5.09.2011 г.

## БЮЛЛЕТЕНЬ РЫНКА ГКО—ОФЗ ЗА 29.08.2011—02.09.2011

## Итоги торгов на рынке ГКО—ОФЗ

Код выпуска	Срок до погашения, лет	Дюрация, лет	Дата торгов	Оборот по рыночной стоимости, млн. руб.	Цена, % от номинала*	Доходность, % годовых
Итого				7 381,88		
25064	0,4	0,4	29.08.2011	0,00	102,7650	4,76
25065	1,6	1,4	29.08.2011	0,00	110,2500	5,29
25067	1,1	1,1	29.08.2011	0,00	106,1450	5,80
25068	3,0	2,6	29.08.2011	22,99	114,2012	6,78
25071	3,2	2,9	29.08.2011	1,92	104,0000	6,82
25072	1,4	1,4	29.08.2011	86,87	101,6000	6,03
25073	0,9	0,9	29.08.2011	10,96	101,1908	5,58
25075	3,9	3,4	29.08.2011	0,00	99,2778	7,22
25076	2,5	2,3	29.08.2011	31,67	101,2333	6,67
25077	4,4	3,8	29.08.2011	0,00	100,1834	7,43
25078	1,4	1,4	29.08.2011	0,00	101,1333	5,95
25079	3,8	3,3	29.08.2011	81,06	99,6143	7,24
26198	1,2	1,1	29.08.2011	0,36	100,0000	5,98
26199	0,9	0,8	29.08.2011	0,00	100,5000	5,62
26202	3,3	2,8	29.08.2011	0,00	113,4000	6,81
26203	4,9	4,2	29.08.2011	0,89	97,9497	7,54
26204	6,5	5,1	29.08.2011	15,33	98,9498	7,86
26205	9,6	6,8	29.08.2011	0,00	98,7001	7,94
26206	5,8	4,7	29.08.2011	83,70	98,9559	7,77
46017	4,9	3,8	29.08.2011	8,54	96,5000	7,64
25064	0,4	0,4	30.08.2011	57,31	102,8636	4,45
25065	1,6	1,4	30.08.2011	44,15	109,2239	5,96
25067	1,1	1,1	30.08.2011	6,11	106,2000	5,73
25068	3,0	2,6	30.08.2011	213,03	114,2930	6,74
25069	1,1	1,0	30.08.2011	0,00	106,3000	4,67
25071	3,2	2,9	30.08.2011	3,87	104,0000	6,81
25072	1,4	1,4	30.08.2011	0,00	101,6300	6,00
25075	3,9	3,4	30.08.2011	0,00	99,1000	7,28
25076	2,5	2,3	30.08.2011	204,46	102,0940	6,29
25077	4,4	3,8	30.08.2011	131,56	100,2232	7,42
25078	1,4	1,4	30.08.2011	1,58	101,1250	5,96
25079	3,8	3,3	30.08.2011	162,14	99,6119	7,24
26202	3,3	2,8	30.08.2011	92,30	113,2600	6,86
26203	4,9	4,2	30.08.2011	151,94	98,0065	7,53
26204	6,5	5,1	30.08.2011	115,47	98,9880	7,85
26205	9,6	6,8	30.08.2011	0,00	98,9149	7,91
26206	5,8	4,7	30.08.2011	351,56	99,0491	7,75
46017	4,9	3,8	30.08.2011	0,00	95,0003	8,08
25063	0,2	0,2	31.08.2011	1,01	100,5000	3,61
25064	0,4	0,4	31.08.2011	90,11	103,0768	3,83
25065	1,6	1,4	31.08.2011	4,93	109,8999	5,50
25067	1,1	1,1	31.08.2011	1,35	106,4318	5,51
25068	3,0	2,6	31.08.2011	26,01	114,3610	6,71
25069	1,1	1,0	31.08.2011	11,01	105,3001	5,63
25070	0,1	0,1	31.08.2011	0,00	100,3700	5,06
25071	3,2	2,9	31.08.2011	1,07	104,4988	6,64
25072	1,4	1,3	31.08.2011	74,75	101,6333	6,00
25073	0,9	0,9	31.08.2011	101,73	101,2002	5,56
25075	3,9	3,4	31.08.2011	105,15	99,3429	7,20
25076	2,5	2,3	31.08.2011	1,11	101,3974	6,60
25077	4,4	3,8	31.08.2011	92,78	100,3647	7,38
25078	1,4	1,4	31.08.2011	0,01	101,1600	5,93
25079	3,8	3,3	31.08.2011	218,26	99,7557	7,19

Материал  
подготовлен  
Департаментом  
обеспечения  
и контроля  
операций  
на финансовых  
рынках

Код выпуска	Срок до погашения, лет	Дюрация, лет	Дата торгов	Оборот по рыночной стоимости, млн. руб.	Цена, % от номинала*	Доходность, % годовых
26198	1,2	1,1	31.08.2011	358,62	100,2178	5,78
26199	0,9	0,8	31.08.2011	1,02	101,0000	5,00
26202	3,3	2,8	31.08.2011	63,13	113,3646	6,82
26203	4,9	4,2	31.08.2011	4,93	98,1003	7,50
26204	6,5	5,1	31.08.2011	429,36	99,2687	7,79
26205	9,6	6,8	31.08.2011	120,24	98,9805	7,90
26206	5,8	4,7	31.08.2011	419,50	99,1214	7,73
46014	7,0	5,3	31.08.2011	0,00	98,7541	7,37
46017	4,9	3,8	31.08.2011	0,00	97,9799	7,22
46020	24,5	11,3	31.08.2011	0,00	89,5000	8,04
46021	6,9	5,4	31.08.2011	0,00	88,7014	7,93
25064	0,4	0,4	01.09.2011	7,60	102,8700	4,32
25065	1,6	1,4	01.09.2011	48,63	109,3000	5,89
25067	1,1	1,1	01.09.2011	0,00	106,3050	5,61
25068	3,0	2,6	01.09.2011	51,59	114,3789	6,70
25069	1,1	1,0	01.09.2011	0,00	106,0000	4,93
25071	3,2	2,9	01.09.2011	5,31	104,1500	6,76
25072	1,4	1,3	01.09.2011	460,74	101,6811	5,96
25075	3,9	3,4	01.09.2011	117,25	99,3989	7,18
25076	2,5	2,3	01.09.2011	0,07	101,4471	6,57
25077	4,4	3,8	01.09.2011	271,58	100,4185	7,37
25078	1,4	1,4	01.09.2011	0,01	101,1000	5,97
25079	3,8	3,3	01.09.2011	155,13	99,7627	7,19
26198	1,2	1,1	01.09.2011	105,20	100,2400	5,76
26200	1,9	1,8	01.09.2011	0,00	101,9999	5,07
26202	3,3	2,8	01.09.2011	73,93	113,3245	6,83
26203	4,9	4,2	01.09.2011	53,28	98,2463	7,46
26204	6,5	5,1	01.09.2011	171,29	99,2188	7,80
26205	9,6	6,7	01.09.2011	0,00	96,0500	8,37
26206	5,8	4,7	01.09.2011	69,10	99,1488	7,72
46002	0,9	0,7	01.09.2011	8,16	101,5000	5,81
46011	14,0	8,4	01.09.2011	39,22	106,0000	7,96
46012	18,0	11,3	01.09.2011	8,26	80,0000	7,31
46017	4,9	3,8	01.09.2011	544,80	98,3000	7,13
25064	0,4	0,4	02.09.2011	48,50	102,8701	4,26
25065	1,6	1,4	02.09.2011	27,85	109,2500	5,91
25067	1,1	1,1	02.09.2011	107,85	106,1699	5,72
25068	3,0	2,6	02.09.2011	57,32	114,3510	6,70
25069	1,0	1,0	02.09.2011	57,37	105,2879	5,61
25070	0,1	0,1	02.09.2011	0,73	100,4200	3,99
25072	1,4	1,3	02.09.2011	123,39	101,6751	5,96
25073	0,9	0,9	02.09.2011	128,43	101,2198	5,53
25075	3,9	3,4	02.09.2011	0,50	99,4509	7,17
25076	2,5	2,3	02.09.2011	174,29	101,2730	6,65
25077	4,4	3,8	02.09.2011	225,99	100,2817	7,40
25078	1,4	1,4	02.09.2011	60,92	101,1083	5,97
25079	3,8	3,3	02.09.2011	1,03	99,7952	7,18
26199	0,9	0,8	02.09.2011	20,29	100,6000	5,49
26203	4,9	4,2	02.09.2011	0,85	98,0017	7,53
26204	6,5	5,1	02.09.2011	141,04	99,0395	7,84
26205	9,6	6,8	02.09.2011	1,61	99,2244	7,86
26206	5,8	4,7	02.09.2011	0,00	99,4500	7,66
46018	10,2	6,6	02.09.2011	6,89	93,3867	8,15
46020	24,4	11,3	02.09.2011	0,00	89,4500	8,05

\* Здесь номинал – непогашенная часть номинальной стоимости.

## Основные характеристики обращающихся выпусков ГКО—ОФЗ по состоянию на 02.09.2011

Код выпуска	Дата начала размещения	Дата погашения	Номинал одной облигации*, руб.	Объем в обращении, млн. руб.	Дата ближайшей выплаты	Лет до выплаты	Тип выплаты	Ставка купона, % годовых/ Погашаемая доля номинала, %	Размер выплат на одну облигацию, руб.	Сумма выплаты, млн. руб.
46014	05.03.2003	29.08.2018	500	29 144,95	07.09.2011	0,01	купон	7,000	17,45	1 017,16
							погашение	—	—	—
46018	16.03.2005	24.11.2021	1000	128 933,65	07.09.2011	0,01	купон	8,000	19,95	2 572,23
							погашение	—	—	—
25076	19.01.2011	14.03.2014	1000	136 261,47	15.09.2011	0,04	купон	7,100	46,49	6 334,80
							погашение	—	—	—
26202	23.09.2009	17.12.2014	1000	40 000,00	21.09.2011	0,05	купон	11,200	27,92	1 116,80
							погашение	—	—	—
25069	23.09.2009	19.09.2012	1000	44 059,51	21.09.2011	0,05	купон	10,800	53,85	2 372,60
							погашение	—	—	—
26204	23.03.2011	15.03.2018	1000	122 917,75	22.09.2011	0,05	купон	7,500	37,60	4 621,71
							погашение	—	—	—
46012	14.02.2003	05.09.2029	1000	40 000,00	28.09.2011	0,07	купон	2,903	28,95	1 158,00
							погашение	—	—	—
25065	01.07.2009	27.03.2013	1000	46 000,00	28.09.2011	0,07	купон	12,000	29,92	1 376,32
							погашение	—	—	—
25070	30.09.2009	28.09.2011	1000	44 946,82	28.09.2011	0,07	купон	10,000	49,86	2 241,05
							погашение	100,000	1 000,00	44 946,82
26199	17.01.2007	11.07.2012	1000	44 000,00	12.10.2011	0,11	купон	6,100	15,21	669,24
							погашение	—	—	—
26200	23.01.2008	17.07.2013	1000	50 000,00	19.10.2011	0,13	купон	6,100	15,21	760,50
							погашение	—	—	—
26201	23.07.2008	16.10.2013	1000	47 000,00	19.10.2011	0,13	купон	6,550	16,33	767,51
							погашение	—	—	—
25064	21.01.2009	18.01.2012	1000	45 000,00	19.10.2011	0,13	купон	11,900	29,67	1 335,15
							погашение	—	—	—
25067	05.08.2009	17.10.2012	1000	45 000,00	19.10.2011	0,13	купон	11,300	28,17	1 267,65
							погашение	—	—	—
26205	13.04.2011	14.04.2021	1000	38 048,68	26.10.2011	0,15	купон	7,600	40,81	1 552,77
							погашение	—	—	—
26198	09.10.2002	02.11.2012	1000	42 117,40	03.11.2011	0,17	купон	6,000	60,00	2 527,04
							погашение	—	—	—
48001	18.11.2004	31.10.2018	1000	24 099,48	09.11.2011	0,19	купон	7,000	69,81	1 682,38
							погашение	—	—	—
46017	16.02.2005	03.08.2016	1000	80 000,00	09.11.2011	0,19	купон	7,000	17,45	1 396,00
							погашение	—	—	—
25063	09.07.2008	09.11.2011	1000	30 000,00	09.11.2011	0,19	купон	6,200	15,46	463,80
							погашение	100,000	1 000,00	30 000,00
25071	02.12.2009	26.11.2014	1000	80 000,00	30.11.2011	0,24	купон	8,100	40,39	3 231,20
							погашение	—	—	—
25079	01.06.2011	03.06.2015	1000	91 844,89	07.12.2011	0,26	купон	7,000	36,25	3 329,38
							погашение	—	—	—
26206	08.06.2011	14.06.2017	1000	78 531,16	21.12.2011	0,3	купон	7,400	39,74	3 120,83
							погашение	—	—	—
46022	23.01.2008	19.07.2023	1000	28 222,71	18.01.2012	0,38	купон	6,500	32,41	914,70
							погашение	—	—	—
25075	28.07.2010	15.07.2015	1000	137 603,89	18.01.2012	0,38	купон	6,880	34,31	4 721,19
							погашение	—	—	—
25072	20.01.2010	23.01.2013	1000	150 000,00	25.01.2012	0,4	купон	7,150	35,65	5 347,50
							погашение	—	—	—
25077	26.01.2011	20.01.2016	1000	97 232,14	25.01.2012	0,4	купон	7,350	36,65	3 563,56
							погашение	—	—	—
25073	27.01.2010	01.08.2012	1000	150 000,00	01.02.2012	0,42	купон	6,850	34,16	5 124,00
							погашение	—	—	—

Код выпуска	Дата начала размещения	Дата погашения	Номинал одной облигации*, руб.	Объем в обращении, млн. руб.	Дата ближайшей выплаты	Лет до выплаты	Тип выплаты	Ставка купона, % годовых/ Погашаемая доля номинала, %	Размер выплат на одну облигацию, руб.	Сумма выплаты, млн. руб.
46002	05.02.2003	08.08.2012	500	31 000,00	08.02.2012	0,44	купон	8,000	19,95	1 236,90
							частичное погашение	25,000	250,00	15 500,00
26203	04.08.2010	03.08.2016	1000	139 560,20	08.02.2012	0,44	купон	6,900	34,41	4 802,27
							погашение	–	–	–
25078	02.02.2011	06.02.2013	1000	99 736,47	08.02.2012	0,44	купон	6,700	33,41	3 332,20
							погашение	–	–	–
46020	15.02.2006	06.02.2036	1000	116 911,01	15.02.2012	0,45	купон	6,900	35,73	4 177,23
							погашение	–	–	–
46021	21.02.2007	08.08.2018	1000	92 794,44	15.02.2012	0,45	купон	6,000	29,92	2 776,41
							погашение	–	–	–
25068	26.08.2009	20.08.2014	1000	45 000,00	22.02.2012	0,47	купон	12,000	59,84	2 692,80
							погашение	–	–	–
46019	28.12.2005	20.03.2019	1000	26 000,00	27.03.2013	1,57	купон	3,000	30,00	780,00
							частичное погашение	10,000	100,00	2 600,00
46010	14.02.2003	17.05.2028	1000	30 000,00	05.06.2013	1,76	купон	10,000	99,73	2 991,90
							погашение	–	–	–
46011	14.02.2003	20.08.2025	1000	30 000,00	04.09.2013	2,01	купон	10,000	99,73	2 991,90
							погашение	–	–	–
46005	14.02.2003	09.01.2019	1000	27 477,45	10.01.2018	6,36	частичное погашение	70,000	700,00	19 234,22

\* Здесь номинал – непогашенная часть номинальной стоимости.

### Некоторые показатели, характеризующие рынок ГКО–ОФЗ

	29.08.2011	30.08.2011	31.08.2011	01.09.2011	02.09.2011
Номинальная стоимость, млн. руб.	2 529 444,08	2 529 444,08	2 529 444,08	2 529 444,08	2 529 444,08
до 1 года*	344 946,82	344 946,82	344 946,82	344 946,82	344 946,82
1–5 лет	1 371 415,97	1 371 415,97	1 371 415,97	1 371 415,97	1 371 415,97
более 5 лет	813 081,29	813 081,29	813 081,29	813 081,29	813 081,29
Рыночная стоимость, млн. руб.	2 526 107,72	2 526 712,70	2 531 150,47	2 538 337,30	2 535 935,66
до 1 года*	352 735,28	352 854,54	353 329,50	353 244,73	353 195,54
1–5 лет	1 415 420,35	1 415 571,45	1 418 609,35	1 419 771,69	1 419 038,71
более 5 лет	757 952,10	758 286,71	759 211,61	765 320,88	763 701,41
Оборот по рыночной стоимости, млн. руб.	344,30	1 535,49	2 126,06	2 191,16	1 184,86
до 1 года*	10,96	57,31	193,87	15,75	197,95
1–5 лет	234,30	1 011,15	963,09	1 887,53	837,36
более 5 лет	99,03	467,03	969,10	287,87	149,55
Коэффициент оборачиваемости по рыночной стоимости	0,01	0,06	0,08	0,09	0,05
до 1 года*	0,01	0,03	0,11	0,01	0,11
1–5 лет	0,03	0,14	0,14	0,27	0,12
более 5 лет	0,03	0,12	0,26	0,08	0,04
Индикатор рыночного портфеля, % годовых**	7,68	7,67	7,61	7,68	7,54
до 1 года*	5,53	5,50	5,29	5,34	5,38
1–5 лет	6,94	6,94	6,86	6,84	6,87
более 5 лет	8,07	8,05	8,02	8,11	7,91
Дюрация, лет***	3,59	3,59	3,59	3,60	3,61
до 1 года*	0,60	0,60	0,60	0,60	0,60
1–5 лет	2,60	2,60	2,60	2,60	2,60
более 5 лет	6,90	6,90	6,90	6,90	6,90

\* Срок до погашения.

\*\* Рассчитывается как эффективная доходность по выпускам ГКО–ОФЗ, взвешенная по объемам в обращении и дюрации.

\*\*\* Рассчитывается как дюрация выпусков облигаций, взвешенная по объемам в обращении.



Министерство финансов  
Российской Федерации

№ 77н  
5 июля 2011 года

Центральный банк  
Российской Федерации

№ 2655-У  
5 июля 2011 года

### ПРИКАЗ

## О признании утратившим силу письма Министерства финансов Российской Федерации и Центрального банка Российской Федерации от 9 января 1998 г. № 3-Е1-6/132-У “Об учете операций по финансированию капитальных вложений за счет средств бюджетов субъектов Российской Федерации и местных бюджетов”

В целях упорядочения нормативных правовых актов Министерства финансов Российской Федерации и Центрального банка Российской Федерации по вопросу учета средств бюджетов бюджетной системы Российской Федерации признать утратившим силу письмо Министерства финансов Российской Федерации и Центрального банка Российской Федерации от 9 января 1998 г. № 3-Е1-6/132-У “Об учете операций по финансированию капитальных вложений за счет средств бюджетов субъектов Российской Федерации и местных бюджетов” (“Вестник Банка России”, 1998 г., № 3).

ЗАМЕСТИТЕЛЬ ПРЕДСЕДАТЕЛЯ  
ПРАВИТЕЛЬСТВА  
РОССИЙСКОЙ ФЕДЕРАЦИИ —  
МИНИСТР ФИНАНСОВ  
РОССИЙСКОЙ ФЕДЕРАЦИИ

А.Л. КУДРИН

ПРЕДСЕДАТЕЛЬ  
ЦЕНТРАЛЬНОГО БАНКА  
РОССИЙСКОЙ ФЕДЕРАЦИИ

С.М. ИГНАТЬЕВ

Территориальные учреждения  
Банка России  
от 29.08.2011 № 127-Т

## О Генеральном соглашении об общих условиях совершения Банком России и кредитной организацией сделок прямого РЕПО на Санкт-Петербургской Валютной Бирже

В целях обеспечения осуществления Банком России с российскими кредитными организациями сделок прямого РЕПО на Санкт-Петербургской Валютной Бирже в соответствии с Положением Банка России от 28 ноября 2008 года № 329-П “Об условиях совершения Банком России сделок прямого РЕПО с российскими кредитными организациями на фондовой бирже” с даты официального опубликования настоящего письма территориальные учреждения Банка России заключают с кредитными организациями Генеральное соглашение об общих условиях совершения Банком России и кредитной организацией сделок прямого РЕПО на Санкт-Петербургской Валютной Бирже по форме, разработанной саморегулируемой организацией “Национальная фондовая ассоциация” и приведенной в приложении к настоящему письму.

Банк России заключает сделки прямого РЕПО на Санкт-Петербургской Валютной Бирже только с кредитными организациями, заключившими с Банком России генеральное соглашение по форме, приведенной в приложении к настоящему письму.

Территориальным учреждениям Банка России информировать Департамент обеспечения и контроля операций на финансовых рынках Банка России (далее — ДОКОФР) о заключении генеральных соглашений с кредитными организациями. Порядок информирования ДОКОФР о заключении генеральных соглашений будет доведен до сведения территориальных учреждений Банка России письмом ДОКОФР дополнительно.

Настоящее письмо подлежит официальному опубликованию в “Вестнике Банка России”.

Довести настоящее письмо до сведения кредитных организаций.

Приложение:

1. Форма Генерального соглашения об общих условиях совершения Банком России и кредитной организацией сделок прямого РЕПО на Санкт-Петербургской Валютной Бирже на 14 листах.

ПЕРВЫЙ  
ЗАМЕСТИТЕЛЬ  
ПРЕДСЕДАТЕЛЯ  
БАНКА РОССИИ

А.В. УЛЮКАЕВ

Саморегулируемая организация «Национальная фондовая ассоциация»  
Генеральное соглашение № \_\_\_\_\_ об общих условиях совершения Банком России и кредитной организацией  
сделок прямого РЕПО на Санкт-Петербургской Валютной Бирже от “\_\_\_” \_\_\_\_\_ 201\_\_ г.

## Генеральное соглашение № \_\_\_\_\_ об общих условиях совершения Банком России и кредитной организацией сделок прямого РЕПО на Санкт-Петербургской Валютной Бирже

г. \_\_\_\_\_ “\_\_\_” \_\_\_\_\_ 201\_\_ г.

Центральный банк Российской Федерации (Банк России), именуемый в дальнейшем Банк России, в лице \_\_\_\_\_, действующего(ей) на основании \_\_\_\_\_, и \_\_\_\_\_, именуемое(ый) в дальнейшем Кредитная организация, в лице \_\_\_\_\_, действующего(ей) на основании \_\_\_\_\_, именуемые в дальнейшем Стороны, заключили настоящее Генеральное соглашение об общих условиях совершения Банком России и кредитной организацией сделок прямого РЕПО на Санкт-Петербургской Валютной Бирже (Закрытое акционерное общество «Санкт-Петербургская Валютная Биржа») (далее — Соглашение) о нижеследующем.

### Раздел 1. Термины и определения

1.1. Для целей настоящего Соглашения применяются следующие определения основных терминов:

**Сделка прямого РЕПО** — договор РЕПО, заключаемый на Санкт-Петербургской Валютной Бирже (далее — СПВБ) между Банком России и Кредитной организацией.

**Ценные бумаги** — ценные бумаги, с которыми Банк России совершает Сделки прямого РЕПО.

**Обязательства Кредитной организации по первой части Сделки прямого РЕПО** — обязательства Кредитной организации передать Банку России Ценные бумаги, являющиеся предметом Сделки прямого РЕПО, в соответствии с условиями заключенной Сделки прямого РЕПО.

**Обязательства Банка России по первой части Сделки прямого РЕПО** — обязательства Банка России принять Ценные бумаги, передаваемые Кредитной организацией по первой части Сделки прямого РЕПО, и уплатить Кредитной организации денежные средства в сумме РЕПО в соответствии с условиями заключенной Сделки прямого РЕПО.

**Обязательства Банка России по второй части Сделки прямого РЕПО** — обязательства Банка России передать Кредитной организации Ценные бумаги того же выпуска (выпусков) и в том же количестве, что и Ценные бумаги, полученные по первой части Сделки прямого РЕПО.

**Обязательства Кредитной организации по второй части Сделки прямого РЕПО** — обязательства Кредитной организации принять Ценные бумаги, передаваемые Банком России по второй части Сделки прямого РЕПО, и уплатить Банку России денежные средства в размере стоимости обратного выкупа в соответствии с условиями заключенной Сделки прямого РЕПО.

**Остаточные обязательства Кредитной организации** — обязательства Кредитной организации перед Банком России, возникшие в результате неисполнения или ненадлежащего исполнения второй части Сделки прямого РЕПО и рассчитанные в порядке, установленном в приложении к настоящему Соглашению.

1.2. Термины, не определенные в настоящем Соглашении, применяются в значениях, установленных Федеральным законом от 22 апреля 1996 года № 39-ФЗ «О рынке ценных бумаг», Положением Банка России от 28 ноября 2008 года № 329-П «Об условиях совершения Банком России сделок прямого РЕПО с российскими кредитными организациями на фондовой бирже» (далее — Положение № 329-П) и следующими утвержденными уполномоченными органами СПВБ документами (далее — Документы СПВБ): Правилами торговли в фондовой секции ЗАО «Санкт-Петербургская Валютная Биржа», Правилами осуществления клиринговой деятельности ЗАО «Санкт-Петербургская Валютная Биржа».

### Раздел 2. Предмет Соглашения

2.1. Предметом настоящего Соглашения являются общие условия совершения Банком России и Кредитной организацией Сделок прямого РЕПО на СПВБ. Взаимоотношения Сторон при совершении Сделок прямого РЕПО определяются настоящим Соглашением, Положением № 329-П и Документами СПВБ.

*Саморегулируемая организация "Национальная фондовая ассоциация"  
Генеральное соглашение № \_\_\_\_\_ об общих условиях совершения Банком России и кредитной организацией  
сделок прямого РЕПО на Санкт-Петербургской Валютной Бирже от "\_\_\_" \_\_\_\_\_ 201\_\_ г.*

### **Раздел 3. Общие условия**

3.1. Каждая из Сторон заключает Сделки прямого РЕПО в соответствии с настоящим Соглашением только от своего имени и за свой счет.

3.2. Стороны заключают Сделки прямого РЕПО с Ценными бумагами, включенными в Ломбардный список Банка России и допущенными к обращению на СПВБ, информация о которых размещается на сайте Банка России в сети Интернет, за исключением ценных бумаг, в отношении которых Банком России принято решение не заключать Сделки прямого РЕПО.

Перечень ценных бумаг, в отношении которых Банком России принято решение не заключать Сделки прямого РЕПО, доводится Банком России до сведения Кредитной организации при информационном обмене в соответствии с пунктом 3.3 настоящего Соглашения.

3.3. Информационный обмен между Банком России и Кредитной организацией осуществляется с применением Системы электронного документооборота Небанковской кредитной организации закрытого акционерного общества "Национальный расчетный депозитарий" (далее — НКО ЗАО НРД), Системы торгов СПВБ и (или) иных каналов связи, указанных в разделе 11 настоящего Соглашения.

Дополнительные каналы связи определяются Сторонами путем обмена письмами.

3.4. Стороны заключают Сделки прямого РЕПО в пределах установленного Банком России максимального объема обязательств Кредитной организации по всем действующим сделкам прямого РЕПО, заключенным на организованном (биржевом, рынке государственных ценных бумаг) и неорганизованном (внебиржевом) рынках (далее — лимит по сделкам прямого РЕПО).

Лимит по сделкам прямого РЕПО доводится до сведения Кредитной организации в день проведения аукциона заявок на заключение Сделок прямого РЕПО и (или) торгов по заключению Сделок прямого РЕПО до начала приема заявок от Кредитных организаций через Систему торгов СПВБ.

3.5. Кредитная организация вправе заключать с Банком России Сделки прямого РЕПО в случае установления для нее Банком России лимита по сделкам прямого РЕПО, отличного от нуля.

3.6. Совершение Сторонами Сделок прямого РЕПО осуществляется в форме аукциона заявок на заключение Сделок прямого РЕПО и (или) в форме торгов по заключению Сделок прямого РЕПО на условиях фиксированной ставки прямого РЕПО, устанавливаемой Банком России.

3.7. Предметом Сделки прямого РЕПО могут являться Ценные бумаги одного или нескольких выпусков, если это допускается Документами СПВБ.

Кредитная организация обязана обеспечить на своем торговом счете (разделе счета), предназначенном для расчетов по Сделкам прямого РЕПО, наличие Ценных бумаг на общую стоимость, необходимую для заключения Сделки прямого РЕПО в соответствии с Документами СПВБ.

3.8. Валютой денежных обязательств и валютой платежа по Сделкам прямого РЕПО, с учетом раздела 5 и пункта 6.11 настоящего Соглашения, является валюта Российской Федерации.

3.9. Для целей перечисления денежных средств в иностранной валюте в соответствии с настоящим Соглашением под рабочим днем понимается день, являющийся рабочим одновременно в Российской Федерации и в стране — эмитенте валюты платежа, в которой находятся банки — корреспонденты Банка России.

3.10. Определение обязательств Сторон по Сделкам прямого РЕПО и информирование Сторон об указанных обязательствах осуществляется в порядке, определенном Документами СПВБ.

3.11. Расчеты по денежным обязательствам и передача Ценных бумаг по заключенным Сделкам прямого РЕПО осуществляется Сторонами через НКО ЗАО НРД, за исключением случаев, предусмотренных пунктами 6.2, 6.3, 6.9, 6.11 и 6.12 настоящего Соглашения.

### **Раздел 4. Заключение Сделки прямого РЕПО и исполнение обязательств по Сделке прямого РЕПО**

4.1. Заключение Сделки прямого РЕПО осуществляется путем обмена электронными документами в соответствии с Документами СПВБ.

4.2. Сделка прямого РЕПО считается заключенной с момента ее регистрации в Системе торгов СПВБ в соответствии с Документами СПВБ.

*Саморегулируемая организация "Национальная фондовая ассоциация"*  
*Генеральное соглашение № \_\_\_\_\_ об общих условиях совершения Банком России и кредитной организацией сделок прямого РЕПО на Санкт-Петербургской Валютной Бирже от "\_\_\_" \_\_\_\_\_ 201\_\_ г.*

4.3. Момент исполнения обязательств по перечислению денежных средств и передаче Ценных бумаг по Сделке прямого РЕПО определяется в порядке, предусмотренном Документами СПВБ.

#### **Раздел 5. Выплаты по Ценным бумагам**

5.1. В случае получения Банком России выплат по Ценным бумагам у Банка России возникает обязательство по передаче Кредитной организации полученных от эмитента выплат по Ценным бумагам.

Банк России перечисляет Кредитной организации сумму полученных выплат по Ценным бумагам в валюте фактически поступивших выплат по Ценным бумагам в течение трех рабочих дней со дня фактического зачисления указанных выплат на счет Банка России.

О сроке и способе передачи Банком России Кредитной организации поступившего от эмитента в качестве выплат по Ценным бумагам иного имущества Стороны договариваются дополнительно.

5.2. В соответствии с настоящим разделом денежные средства перечисляются Банком России на банковские счета Кредитной организации, реквизиты которых указаны в разделе 11 настоящего Соглашения.

#### **Раздел 6. Ответственность Сторон**

6.1. В случае необеспечения Кредитной организацией наличия на своем торговом счете (разделах счета), предназначенного для расчетов по сделкам РЕПО, Ценных бумаг на общую стоимость, необходимую для заключения Сделки прямого РЕПО в соответствии с Документами СПВБ, Кредитная организация обязана уплатить неустойку в размере двойной ставки рефинансирования Банка России, действующей на дату неисполнения обязательств, начисленную за один календарный день на сумму РЕПО, указанную в оферте Банка России, направленной в соответствии с Документами СПВБ, в части, не обеспеченной Ценными бумагами.

6.2. В случае, указанном в пункте 6.1 настоящего Соглашения, Банк России не позднее рабочего дня, следующего за днем получения от СПВБ документов, подтверждающих неисполнение Кредитной организацией обязательств, направляет Кредитной организации уведомление, содержащее требование уплатить неустойку и сумму неустойки.

Неустойка подлежит уплате Кредитной организацией путем перечисления денежных средств на счет Банка России в Первом операционном управлении Банка России (далее — ОПЕРУ-1 Банка России), реквизиты которого указаны в разделе 11 настоящего Соглашения, в течение трех рабочих дней со дня ее уведомления Банком России. В поле "Назначение платежа" платежного поручения должна быть сделана ссылка на дату и номер оферты Банка России, поданной в соответствии с Документами СПВБ.

В случае неисполнения Кредитной организацией в установленный настоящим пунктом срок обязательств по уплате Банку России неустойки Банк России, начиная с четвертого рабочего дня с даты направления Кредитной организации уведомления, вправе осуществить списание денежных средств в сумме не выплаченной Кредитной организацией неустойки с корреспондентского счета (субсчета (субсчетов) Кредитной организации, открытого (открытых) в подразделении (подразделениях) расчетной сети Банка России, банковских счетов Кредитной организации, открытых в НКО ЗАО НРД, на основании инкассовых поручений Банка России без распоряжения владельца счета.

6.3. В случае нарушения Банком России срока перечисления денежных средств, установленного пунктом 5.1 настоящего Соглашения, Банк России уплачивает Кредитной организации неустойку, начисленную на сумму не перечисленных в установленный срок денежных средств, в размере:

ставки рефинансирования Банка России, действующей на дату возникновения обязательств Банка России по перечислению выплат по Ценным бумагам (по обязательствам, выраженным в рублях);

ставки LIBOR по однодневным депозитам в соответствующей валюте, действующей на соответствующий день из числа дней, за которые осуществляется расчет суммы неустойки (по обязательствам, выраженным в иностранной валюте).

Расчет суммы неустойки осуществляется за все календарные дни начиная с календарного дня, следующего за последним днем срока перечисления денежных средств, установленно-го пунктом 5.1 настоящего Соглашения, и до дня их возврата включительно.

*Саморегулируемая организация "Национальная фондовая ассоциация"  
Генеральное соглашение № \_\_\_\_\_ об общих условиях совершения Банком России и кредитной организацией  
сделок прямого РЕПО на Санкт-Петербургской Валютной Бирже от "\_\_\_" \_\_\_\_\_ 201\_\_ г.*

Неустойка подлежит уплате Банком России путем перечисления денежных средств на корреспондентский счет Кредитной организации, открытый в подразделении расчетной сети Банка России.

Пересчет сумм, выраженных в иностранной валюте, в валюту Российской Федерации осуществляется по официальному курсу Банка России, установленному для такой иностранной валюты, на дату платежа.

6.4. В случае неисполнения Обязательств Кредитной организации по второй части Сделки прямого РЕПО Кредитная организация обязана уплатить неустойку в размере двойной ставки рефинансирования Банка России, действующей на дату, в которую должны быть исполнены обязательства Сторон по второй части Сделки прямого РЕПО (далее — дата второй части Сделки прямого РЕПО), рассчитанную в порядке, установленном в приложении к настоящему Соглашению.

Неустойка начисляется за период с календарного дня, следующего за датой второй части Сделки прямого РЕПО, до дня прекращения Остаточных обязательств Кредитной организации (включая эти дни), но не более четырех календарных дней.

Подтверждением неисполнения Кредитной организацией Обязательств по второй части Сделки прямого РЕПО являются предоставляемые в соответствии с Документами СПВБ Системой торгов СПВБ Банку России и Кредитной организации документы о неисполнении обязательств по сделкам РЕПО.

Иные действия Сторон в случае неисполнения Обязательств Кредитной организации по второй части Сделки прямого РЕПО указаны в пунктах 6.5—6.15 настоящего Соглашения.

6.5. В случае неисполнения Кредитной организацией Обязательств по второй части Сделки прямого РЕПО Банк России начиная со дня, следующего за датой второй части Сделки прямого РЕПО, и до дня прекращения Остаточных обязательств Кредитной организации в полном объеме:

в рабочий день, следующий за датой второй части Сделки прямого РЕПО, направляет Кредитной организации информацию о сумме Остаточных обязательств Кредитной организации, рассчитанных в порядке, установленном в приложении к настоящему Соглашению;

по рабочим дням в случае изменения суммы Остаточных обязательств Кредитной организации направляет Кредитной организации информацию об изменении суммы Остаточных обязательств Кредитной организации;

вправе производить списание денежных средств в сумме, достаточной для погашения Остаточных обязательств Кредитной организации, с корреспондентского счета (субсчета (субсчетов) Кредитной организации, открытого (открытых) в подразделении (подразделениях) расчетной сети Банка России, банковских счетов Кредитной организации, открытых в НКО ЗАО НРД, на основании инкассовых поручений Банка России без распоряжения владельца счета;

вправе одновременно со списанием денежных средств осуществлять реализацию Ценных бумаг, являющихся предметом Сделки прямого РЕПО (далее — реализация Ценных бумаг), на организованном (биржевом) рынке ценных бумаг в объеме, достаточном для погашения Остаточных обязательств Кредитной организации.

Уменьшение Остаточных обязательств Кредитной организации осуществляется в первую очередь за счет денежных средств, списанных со счетов Кредитной организации на основании инкассовых поручений Банка России без распоряжения владельца счета в соответствии с настоящим пунктом.

6.6. В случае неисполнения Кредитной организацией Обязательств по второй части Сделки прямого РЕПО Банк России вправе в любое время полностью или частично отказаться от реализации Ценных бумаг, являющихся предметом Сделки прямого РЕПО, и уменьшить сумму Остаточных обязательств Кредитной организации на стоимость таких Ценных бумаг, исчисленную по цене, согласованной Сторонами.

6.7. При неисполнении Кредитной организацией Обязательств по второй части Сделки прямого РЕПО Банк России не передает Кредитной организации полученные в соответствии с пунктом 5.1 настоящего Соглашения выплаты по Ценным бумагам. При этом сумма Остаточных обязательств Кредитной организации уменьшается на сумму денежных средств, полученных Банком России в качестве выплат по Ценным бумагам (денежных средств, полученных от реализации Банком России иного имущества, полученного от эмитента в качестве выплат по Ценным бумагам, за вычетом расходов, понесенных Банком России при реализации этого имущества).

*Саморегулируемая организация "Национальная фондовая ассоциация"*  
*Генеральное соглашение № \_\_\_\_\_ об общих условиях совершения Банком России и кредитной организацией сделок прямого РЕПО на Санкт-Петербургской Валютной Бирже от "\_\_\_" \_\_\_\_\_ 201\_\_ г.*

Датой уменьшения суммы Остаточных обязательств Кредитной организации в указанном случае является дата зачисления денежных средств в качестве выплат по Ценным бумагам (денежных средств, полученных от реализации Банком России иного имущества, полученного от эмитента в качестве выплат по Ценным бумагам) на счет Банка России.

Пересчет сумм, выраженных в иностранной валюте, в валюту Российской Федерации осуществляется по официальному курсу Банка России, установленному для такой иностранной валюты, на дату уменьшения суммы Остаточных обязательств Кредитной организации.

6.8. В случае погашения Ценных бумаг, являющихся предметом Сделки прямого РЕПО, Банк России уменьшает Остаточные обязательства Кредитной организации на сумму погашения номинальной стоимости Ценных бумаг. Датой уменьшения Остаточных обязательств Кредитной организации является дата зачисления указанных денежных средств на счет Банка России.

Пересчет сумм, выраженных в иностранной валюте, в валюту Российской Федерации осуществляется по официальному курсу Банка России, установленному для такой иностранной валюты, на дату уменьшения суммы Остаточных обязательств Кредитной организации.

6.9. Кредитная организация может исполнить свои Остаточные обязательства путем перечисления денежных средств на счет Банка России в ОПЕРУ-1 Банка России, реквизиты которого указаны в разделе 11 настоящего Соглашения.

6.10. Погашение требований Банка России по Остаточным обязательствам Кредитной организации осуществляется в следующем порядке:

в первую очередь погашается сумма Обязательств Кредитной организации по второй части Сделки прямого РЕПО;

во вторую очередь погашается сумма неустойки, подлежащей уплате в связи с неисполнением обязательств Кредитной организацией.

При наличии на определенную дату нескольких не исполненных Кредитной организацией Сделок прямого РЕПО, срок исполнения вторых частей которых наступил, Остаточные обязательства Кредитной организации погашаются в порядке возрастания номеров Сделок прямого РЕПО, присвоенных Системой торгов СПВБ, если иное не установлено по согласованию Сторон.

6.11. После прекращения Остаточных обязательств Кредитной организации в полном объеме с учетом пунктов 6.14 и 6.15 настоящего Соглашения Банк России в течение трех рабочих дней осуществляет передачу Кредитной организации Ценных бумаг и (или) перечисление денежных средств, оставшихся после погашения Остаточных обязательств Кредитной организации. При этом полученные Банком России выплаты по Ценным бумагам перечисляются в валюте фактически поступивших выплат по Ценным бумагам.

Банк России перечисляет указанные в настоящем пункте денежные средства в рублях и иностранной валюте на банковские счета Кредитной организации, реквизиты которых указаны в разделе 11 настоящего Соглашения. Передача Ценных бумаг осуществляется на счет Кредитной организации, указанный в разделе 11 настоящего Соглашения.

О сроке и способе передачи Банком России Кредитной организации поступившего от эмитента в качестве выплат по Ценным бумагам иного имущества, оставшегося после погашения Остаточных обязательств Кредитной организации, Стороны договариваются дополнительно.

В случае нарушения срока перечисления денежных средств Банк России уплачивает Кредитной организации неустойку, начисленную на сумму не перечисленных в установленный срок денежных средств, в размере:

ставки рефинансирования Банка России, действующей на дату возникновения обязательств Банка России по перечислению денежных средств, оставшихся после погашения Остаточных обязательств Кредитной организации (по обязательствам, выраженным в рублях);

ставки LIBOR по однодневным депозитам в соответствующей валюте, действующей на соответствующий день из числа дней, за которые осуществляется расчет суммы неустойки (по обязательствам, выраженным в иностранной валюте).

Расчет суммы неустойки осуществляется за все календарные дни начиная с календарного дня, следующего за третьим рабочим днем с даты прекращения Остаточных обязательств Кредитной организации в полном объеме, и до дня перечисления указанных денежных средств включительно.

Неустойка подлежит уплате Банком России путем перечисления денежных средств на корреспондентский счет Кредитной организации, открытый в подразделении расчетной сети Банка России.

*Саморегулируемая организация "Национальная фондовая ассоциация"  
Генеральное соглашение № \_\_\_\_\_ об общих условиях совершения Банком России и кредитной организацией  
сделок прямого РЕПО на Санкт-Петербургской Валютной Бирже от "\_\_\_" \_\_\_\_\_ 201\_\_ г.*

Пересчет суммы неустойки, выраженной в иностранной валюте, в валюту Российской Федерации осуществляется по официальному курсу Банка России, установленному для такой иностранной валюты, на дату платежа.

6.12. В случае излишнего взыскания Банком России денежных средств с Кредитной организации согласно пунктам 6.2 и 6.5 настоящего Соглашения Банк России возвращает излишне взысканные денежные средства на корреспондентский счет Кредитной организации, открытый в подразделении расчетной сети Банка России, и уплачивает Кредитной организации неустойку исходя из суммы излишне взысканных денежных средств.

Сумма неустойки рассчитывается отдельно по каждой излишне взысканной сумме исходя из ставки рефинансирования Банка России, действующей на дату возникновения обязательства Банка России по возврату излишне взысканных денежных средств. Расчет суммы неустойки осуществляется за все календарные дни начиная с календарного дня, следующего за днем излишнего взыскания денежных средств, и до дня возврата излишне взысканных денежных средств включительно.

Неустойка подлежит уплате Банком России путем перечисления денежных средств на корреспондентский счет Кредитной организации, открытый в подразделении расчетной сети Банка России.

6.13. Расчет сумм неустоек, уплачиваемых Сторонами в соответствии с настоящим разделом, за дни, приходящиеся на календарный год с количеством дней 365, производится из расчета 365 календарных дней в году, а за дни, приходящиеся на календарный год с количеством дней 366, — из расчета 366 календарных дней в году.

6.14. В случае неисполнения Кредитной организацией обязательств по второй части сделки прямого РЕПО, заключенной на организованном (биржевом, рынке государственных ценных бумаг) и (или) неорганизованном (внебиржевом) рынке, в том числе в соответствии с настоящим Соглашением, Банк России вправе потребовать досрочного исполнения обязательств по всем сделкам прямого РЕПО, заключенным Банком России с Кредитной организацией на организованном (биржевом, рынке государственных ценных бумаг) и (или) неорганизованном (внебиржевом) рынке, в том числе в соответствии с настоящим Соглашением.

Банк России направляет Кредитной организации уведомление о необходимости досрочного исполнения обязательств по вторым частям сделок прямого РЕПО, заключенных Банком России с Кредитной организацией на организованном (биржевом, рынке государственных ценных бумаг) и (или) неорганизованном (внебиржевом) рынке, в том числе в соответствии с настоящим Соглашением.

В указанном случае срок исполнения вторых частей сделок прямого РЕПО считается наступившим в рабочий день, следующий за днем уведомления Банком России Кредитной организации о принятии указанного в настоящем пункте решения, если в уведомлении Банка России не указан иной срок исполнения обязательств по сделкам прямого РЕПО.

При этом исполнение вторых частей Сделок прямого РЕПО, заключенных в соответствии с настоящим Соглашением, осуществляется в порядке, установленном настоящим Соглашением.

6.15. Банк России вправе уменьшить сумму остаточных обязательств Кредитной организации по сделке прямого РЕПО, заключенной на организованном (биржевом, рынке государственных ценных бумаг) и (или) неорганизованном (внебиржевом) рынке, в том числе в соответствии с настоящим Соглашением:

на сумму денежных средств, полученных от реализации ценных бумаг, оставшихся после погашения остаточных обязательств Кредитной организации при неисполнении ею обязательств по другой сделке прямого РЕПО, заключенной на организованном (биржевом, рынке государственных ценных бумаг) и (или) неорганизованном (внебиржевом) рынке, в том числе в соответствии с настоящим Соглашением, за вычетом расходов, понесенных Банком России при реализации ценных бумаг;

на сумму денежных средств, излишне списанных с корреспондентского счета (субсчета (субсчетов) Кредитной организации, открытого (открытых) в подразделении (подразделениях) расчетной сети Банка России, банковских счетов, открытых в НКО ЗАО НРД, на основании инкассовых поручений Банка России без распоряжения владельца счета;

на сумму денежных средств, излишне перечисленных Кредитной организацией для исполнения ее остаточных обязательств;

на сумму поступивших Банку России выплат по ценным бумагам (в том числе на стоимость имущества, поступившего в качестве выплат по ценным бумагам, за вычетом расходов, поне-

Саморегулируемая организация «Национальная фондовая ассоциация»  
Генеральное соглашение № \_\_\_\_\_ об общих условиях совершения Банком России и кредитной организацией сделок прямого РЕПО на Санкт-Петербургской Валютной Бирже от “\_\_\_” \_\_\_\_\_ 201\_\_ г.

сенных Банком России при его реализации), сумму частичного погашения номинальной стоимости по ценным бумагам, являющимся предметом другой сделки прямого РЕПО, заключенной Сторонами на организованном (биржевом, рынке государственных ценных бумаг) и (или) неорганизованном (внебиржевом) рынке, в том числе в соответствии с настоящим Соглашением (при неисполнении Кредитной организацией обязательств по второй части указанной сделки прямого РЕПО — в сумме превышения поступивших доходов по ценным бумагам над суммой остаточных обязательств Кредитной организации);

на исчисленную по цене, согласованной Сторонами, стоимость ценных бумаг, оставшихся после погашения остаточных обязательств Кредитной организации по другой сделке прямого РЕПО, заключенной на организованном (биржевом, рынке государственных ценных бумаг) и (или) неорганизованном (внебиржевом) рынке, в том числе в соответствии с настоящим Соглашением, в случае полного или частичного отказа Банка России от реализации указанных ценных бумаг.

### **Раздел 7. Основания освобождения от ответственности**

7.1. Ни одна из Сторон не несет ответственности перед другой Стороной за частичное или полное неисполнение обязательств по настоящему Соглашению и заключенным в соответствии с ним Сделкам прямого РЕПО, обусловленное действием обстоятельств непреодолимой силы, то есть чрезвычайных и непредотвратимых при данных условиях обстоятельств.

### **Раздел 8. Применимое право. Порядок разрешения споров**

8.1. Настоящее Соглашение и Сделки прямого РЕПО, заключенные в соответствии с Соглашением, а также все вытекающие из них права и обязанности Сторон регулируются и толкуются в соответствии с законодательством Российской Федерации.

8.2. Споры по исполнению настоящего Соглашения и совершенным в его рамках Сделкам прямого РЕПО разрешаются Сторонами путем проведения переговоров.

Споры и разногласия, по которым Стороны не достигнут договоренности, подлежат рассмотрению и разрешению в Арбитражной комиссии при Закрытом акционерном обществе «Московская межбанковская валютная биржа» (далее — Арбитражная комиссия при ММВБ) в соответствии с документами, определяющими ее правовой статус и порядок разрешения споров.

Решения Арбитражной комиссии при ММВБ являются окончательными и обязательными для Сторон. Не исполненное в срок решение Арбитражной комиссии при ММВБ подлежит принудительному исполнению в соответствии с законодательством Российской Федерации.

### **Раздел 9. Порядок изменения и расторжения Соглашения.**

#### **Срок действия Соглашения**

9.1. Любые изменения и дополнения к настоящему Соглашению имеют силу, если они оформлены в письменной форме и подписаны Сторонами.

9.2. Каждая из сторон вправе в одностороннем порядке расторгнуть настоящее Соглашение.

В случае расторжения настоящего Соглашения Сторона, расторгающая настоящее Соглашение, письменно не позднее чем за десять рабочих дней до даты предполагаемого расторжения настоящего Соглашения уведомляет об этом другую Сторону.

9.3 Расторжение настоящего Соглашения не освобождает Стороны от выполнения обязательств, возникших в период действия настоящего Соглашения.

9.4. Настоящее Соглашение вступает в силу с даты его подписания Сторонами.

### **Раздел 10. Прочие условия**

10.1. Стороны не вправе уступать свои права и обязанности по настоящему Соглашению третьей стороне.

10.2. Стороны признают, что условия Сделок прямого РЕПО, заключенных в соответствии с настоящим Соглашением, а также любая информация, предоставляемая каждой из Сторон в связи с заключением и исполнением настоящего Соглашения, являются конфиденциальными.

10.3. В одностороннем порядке могут быть изменены и (или) дополнены номера контактных телефонов, факсов, адреса Сторон, а также иные реквизиты, указанные в разделе 11 настоящего Соглашения.

Такие изменения должны быть совершены в письменной форме и направлены Стороной, реквизиты которой изменились, не позднее 2 (второго) рабочего дня с даты произошедшего изменения.



Саморегулируемая организация "Национальная фондовая ассоциация"  
 Генеральное соглашение № \_\_\_\_\_ об общих условиях совершения Банком России и кредитной организацией  
 сделок прямого РЕПО на Санкт-Петербургской Валютной Бирже от "\_\_\_" \_\_\_\_\_ 201\_\_ г.

10.4. Настоящее Соглашение составлено на \_\_\_ листах, в том числе приложение к настоящему Соглашению на \_\_\_ листах, в 2 (двух) экземплярах, имеющих одинаковую юридическую силу, по одному экземпляру для каждой из Сторон.

### Раздел 11. Подписи, адреса и реквизиты Сторон

Центральный банк  
 Российской Федерации

\_\_\_\_\_ (полное наименование кредитной организации)

Почтовый адрес: 107016, г. Москва,  
 ул. Неглинная, 12

Почтовый адрес: \_\_\_\_\_

Факс: \_\_\_\_\_

Факс: \_\_\_\_\_

Платежные реквизиты:

БИК 044501002

ИНН 7702235133

КПП 775031017

Реквизиты счета для исполнения денежных обязательств:

Счет в ОПЕРУ-1 Банка России для перечисления неустойки в соответствии с пунктами 6.1 и 6.2 настоящего Соглашения:

№ 47422810200000055502

Счет в ОПЕРУ-1 Банка России для перечисления денежных средств для исполнения Остаточных обязательств Кредитной организации:  
 № 47422810400000055506

Платежные реквизиты:

БИК

ИНН

КПП

Реквизиты счета для исполнения денежных обязательств в рублях:

Корреспондентский счет № \_\_\_\_\_, открытый в \_\_\_\_\_

Банковский счет в НКО ЗАО НРД № \_\_\_\_\_

Реквизиты счета для исполнения денежных обязательств в долларах США:

Корреспондентский счет № \_\_\_\_\_, открытый в \_\_\_\_\_

SWIFT-код банка-корреспондента: \_\_\_\_\_

Банк-посредник (при необходимости) \_\_\_\_\_

SWIFT-код банка-посредника: \_\_\_\_\_

Реквизиты счета для исполнения денежных обязательств в евро:

Корреспондентский счет № \_\_\_\_\_, открытый в \_\_\_\_\_

SWIFT-код банка-корреспондента: \_\_\_\_\_

Банк-посредник (при необходимости) \_\_\_\_\_

SWIFT-код банка-посредника: \_\_\_\_\_

Реквизиты для исполнения обязательств по передаче Ценных бумаг:

Реквизиты для исполнения обязательств по передаче Ценных бумаг:

SWIFT-код: CBRFRUMM

SWIFT-код кредитной организации: \_\_\_\_\_

\_\_\_\_\_ (должность)

\_\_\_\_\_ (должность)

\_\_\_\_\_ (Ф.И.О.)

М.П.

\_\_\_\_\_ (Ф.И.О.)

М.П.

Саморегулируемая организация "Национальная фондовая ассоциация"  
Генеральное соглашение № \_\_\_\_\_ об общих условиях совершения Банком России и кредитной организацией  
сделок прямого РЕПО на Санкт-Петербургской Валютной Бирже от "\_\_\_" \_\_\_\_\_ 201\_\_ г.

### Приложение

к Генеральному соглашению № \_\_\_\_\_  
об общих условиях совершения  
Банком России и кредитной организацией  
сделок прямого РЕПО  
на Санкт-Петербургской Валютной Бирже

## Порядок расчета Остаточных обязательств Кредитной организации по Сделке прямого РЕПО

Величина Остаточных обязательств Кредитной организации рассчитывается со дня, следующего за датой второй части Сделки прямого РЕПО.

Расчет осуществляется на каждый календарный день по следующей формуле:

$$L_i = \max \left\{ 0; L_{i-1} - C_{i-1} + F_i \right\}, \text{ где } F_i = \frac{R^F}{100\%} * \frac{1}{\text{base}} * (S_2 - \sum_{j=1}^i C_{j-1}),$$

где:

- $L_i$  — величина Остаточных обязательств Кредитной организации на начало  $i$ -го дня с даты второй части Сделки прямого РЕПО. Для первого дня с даты второй части Сделки прямого РЕПО  $L_{i-1} = S_2$ ;
- $S_2$  — стоимость обратного выкупа на дату второй части Сделки прямого РЕПО, рассчитанная в соответствии с Документами СПВБ;
- $F_i$  — сумма неустойки, подлежащей уплате в  $i$ -й день с даты второй части Сделки прямого РЕПО. Если  $i \geq 5$  или  $S_2 \leq \sum_{j=1}^i C_{j-1}$ , то  $F_i = 0$ ;
- $R^F$  — ставка для расчета неустойки, равная двойной ставке рефинансирования Банка России на дату второй части Сделки прямого РЕПО (% годовых);
- base — фактическое количество календарных дней в году, на который приходится  $i$ -й день с даты второй части Сделки прямого РЕПО;
- $\sum_{j=1}^i C_{j-1}$   $\sum_{j=1}^i C_{j-1} = C_0 + \dots + C_{i-1}$ , где  $C_{i-1} = B_{i-1} + V_{i-1} + D_{i-1} + O_{i-1} + Z_{i-1} + N_{i-1}$
- $B_{i-1}$  — сумма денежных средств, списанных с корреспондентского счета (субсчета (субсчетов) Кредитной организации, открытого (открытых) в подразделении (подразделениях) расчетной сети Банка России, банковских счетов Кредитной организации, открытых в НКО ЗАО НРД, на основании инкассовых поручений Банка России без распоряжения владельца счета для погашения Остаточных обязательств Кредитной организации в  $(i-1)$ -й день с даты второй части Сделки прямого РЕПО;
- $V_{i-1}$  — сумма денежных средств, полученных от реализации Ценных бумаг, уменьшенная на расходы, связанные с их реализацией, в  $(i-1)$ -й день с даты второй части Сделки прямого РЕПО, и (или) стоимость Ценных бумаг, на которую уменьшены Остаточные обязательства Кредитной организации в  $(i-1)$ -й день с даты второй части Сделки прямого РЕПО при отказе (частичном отказе) Банка России от реализации Ценных бумаг в соответствии с пунктом 6.6 настоящего Соглашения;
- $D_{i-1}$  — сумма денежных средств, перечисленная Кредитной организацией на счет Банка России в ОПЕРУ-1 Банка России, реквизиты которого указаны в разделе 11 настоящего Соглашения, для исполнения ее Остаточных обязательств в  $(i-1)$ -й день с даты второй части Сделки прямого РЕПО в соответствии с пунктом 6.9 настоящего Соглашения;
- $O_{i-1}$   $O_{i-1} = K_{i-1} * e_{i-1}$ , где  $K_{i-1}$  — сумма выплат по ценным бумагам (денежных средств от реализации иного имущества за вычетом расходов, понесенных при его реализации), направленная на уменьшение суммы Остаточных обязательств Кредитной организации в  $(i-1)$ -й день с даты второй части Сделки прямого РЕПО в соответствии с пунктами 6.7 и 6.15 настоящего Соглашения;

Саморегулируемая организация "Национальная фондовая ассоциация"  
Генеральное соглашение № \_\_\_\_\_ об общих условиях совершения Банком России и кредитной организацией сделок прямого РЕПО на Санкт-Петербургской Валютной Бирже от "\_\_\_" \_\_\_\_\_ 201\_\_ г.

- $Z_{i-1}$  — сумма денежных средств и (или) стоимость ценных бумаг, направленная на уменьшение Остаточных обязательств Кредитной организации в  $(i-1)$ -й день с даты второй части Сделки прямого РЕПО в соответствии с пунктом 6.15 настоящего Соглашения (за исключением денежных средств, включенных в расчет показателя  $O_{i-1}$ );
- $N_{i-1}$   $N_{i-1} = U_{i-1} * e_{i-1}$ , где  $U_{i-1}$  — сумма погашения номинальной стоимости Ценных бумаг, направленная на уменьшение Остаточных обязательств Кредитной организации в  $(i-1)$ -й день с даты второй части Сделки прямого РЕПО в соответствии с пунктом 6.8 настоящего Соглашения;
- $e_i$  — установленный Банком России официальный курс соответствующей иностранной валюты к рублю на день  $i$ . Для рубля  $e_i$  принимается равным 1;
- $\max(A, B)$  — функция выбора максимального значения.

Территориальные учреждения  
Банка России

Первое операционное управление  
Банка России

Межрегиональный центр информатизации  
Банка России

от 02.09.2011 № 130-Т

### **Об условиях договоров (соглашений), заключаемых в связи с формированием Банком России Справочника соответствия БИК и SWIFT BIC в соответствии с Указанием Банка России от 2 августа 2010 года № 2485-У**

Банк России приступает к формированию и ведению в электронном виде Справочника соответствия банковских идентификационных кодов кредитных организаций (филиалов), осуществляющих платежи через расчетную сеть Банка России, и международных банковских идентификационных кодов SWIFT BIC в соответствии с Указанием Банка России от 2 августа 2010 года № 2485-У «О Справочнике соответствия банковских идентификационных кодов кредитных организаций (филиалов), осуществляющих платежи через расчетную сеть Банка России, и международных банковских идентификационных кодов SWIFT BIC», зарегистрированного Министерством юстиции Российской Федерации 6 сентября 2010 года № 18357 («Вестник Банка России» от 15 сентября 2010 года № 52) (далее — Указание Банка России № 2485-У).

В целях обеспечения формирования и ведения Справочника соответствия БИК и SWIFT BIC рекомендовать кредитным организациям (филиалам), имеющим международный банковский идентификационный код SWIFT BIC, включенный в Международный справочник SWIFT BIC Directory, и зарегистрированным в SWIFT в качестве пользователей (далее — кредитная организация, за исключением прямого указания в тексте настоящего письма Банка России на конкретный тип клиента Банка России), для отражения информации о них в Справочнике соответствия БИК и SWIFT BIC заключить договор (соглашение) с Банком России в лице территориального учреждения Банка России (далее — ТУ Банка России), на подведомственной территории которого располагается кредитная организация, определяющий права и обязанности кредитной организации и Банка России, возникающие при формировании и ведении Справочника соответствия БИК и SWIFT BIC.

Договор (соглашение) между кредитной организацией и Банком России рекомендуется заключать в качестве отдельного (самостоятельного) документа либо в качестве дополнительного соглашения к договору корреспондентского счета (субсчета), заключаемого

между кредитной организацией и Банком России (далее при совместном упоминании — договор (соглашение)).

В договор (соглашение) рекомендуется включать следующие условия.

1. В договоре (соглашении) используются понятия и сокращения, приведенные в Указании Банка России № 2485-У.

2. Информация в виде электронного сообщения установленного формата или на бумажном носителе принимается Банком России (в лице ТУ Банка России) от кредитных организаций для включения в Справочник соответствия БИК и SWIFT BIC.

3. Кредитная организация направляет в Банк России (в лице ТУ Банка России, на подведомственной территории которой располагается кредитная организация) информацию о международном банковском идентификационном коде SWIFT BIC, присвоенном кредитной организации, и банковском идентификационном коде (далее — БИК), присвоенном Банком России кредитной организации и включенном в Справочник банковских идентификационных кодов участников расчетов, осуществляющих платежи через расчетную сеть Центрального банка Российской Федерации (Банка России) (далее — Справочник БИК России), а также иную информацию, необходимую для ведения Справочника соответствия БИК и SWIFT BIC, не позднее трех рабочих дней с даты заключения договора (соглашения), если иное не предусмотрено условиями договора (соглашения).

Кредитная организация представляет информацию о коде SWIFT BIC, идентифицирующем кредитную организацию, а филиал — о коде SWIFT BIC, идентифицирующем филиал.

4. Кредитная организация обеспечивает полноту, достоверность и своевременность представления информации для включения в Справочник соответствия БИК и SWIFT BIC. Кредитная организация обеспечивает соответствие информации, передаваемой в Банк России, сведениям о ней, содержащимся в Справочнике БИК России.

5. Банк России проводит сверку информации, представленной кредитной организацией, с данными, содержащимися в Справочнике БИК России, и включает ее в Справочник соответствия БИК и SWIFT BIC при условии отсутствия в Справочнике БИК России информации об ограничении или прекращении проведения расчетных операций кредитной организацией.

6. Банк России обеспечивает своевременное обновление информации Справочника соответствия БИК и SWIFT BIC на основании информации Справочника БИК России и сведений, представленных кредитной организацией.

7. Кредитная организация направляет уведомление об исключении информации о ней из Справочника соответствия БИК и SWIFT BIC при исключении кредитной организации из состава пользователей SWIFT (из Международного справочника SWIFT BIC Directory) и (или) при принятии решения кредитной организацией об исключении сведений о ней из Справочника соответствия БИК и SWIFT BIC. Уведомление является основанием для расторжения (прекращения действия) договора (соглашения).

При принятии решения кредитной организацией в одностороннем порядке расторгнуть договор (соглашение) кредитная организация направляет Банку России уведомление о расторжении договора (соглашения) не позднее десяти календарных дней до даты его расторжения.

8. Кредитная организация представляет информацию в Банк России при изменении значения любого из ее реквизитов по Справочнику соответствия БИК и SWIFT BIC не позднее двух рабочих дней со дня изменения.

9. Срок включения Банком России представленной информации в Справочник соответствия БИК и SWIFT BIC — не позднее трех рабочих дней после дня ее представления кредитной организацией в Банк России в соответствии с договором (соглашением).

При этом днем представления информации кредитной организацией на бумажном носителе считается дата фактического получения ее Банком России.

Днем представления информации кредитной организацией в виде электронного со-

общения считается дата отправления ее в Банк России.

10. При отсутствии изменений информации, включенной в Справочник соответствия БИК и SWIFT BIC, обновление Банком России информации, включенной в Справочник соответствия БИК и SWIFT BIC, не осуществляется.

11. Исключение информации о кредитной организации из Справочника соответствия БИК и SWIFT BIC на основании изменений, внесенных в Справочник БИК России, осуществляется Банком России в связи с ограничением или прекращением проведения расчетных операций кредитной организацией в случаях, установленных Положением Банка России от 6 мая 2003 года № 225-П "О Справочнике банковских идентификационных кодов участников расчетов, осуществляющих платежи через расчетную сеть Центрального банка Российской Федерации (Банка России)".

12. Исключение информации о кредитной организации из Справочника соответствия БИК и SWIFT BIC в связи с расторжением (прекращением действия) договора (соглашения) осуществляется Банком России не позднее трех рабочих дней с даты расторжения (прекращения действия) договора (соглашения).

13. Банк России вправе расторгнуть в одностороннем порядке договор (соглашение) в случае исключения информации о кредитной организации из Справочника соответствия БИК и SWIFT BIC.

14. Справочник соответствия БИК и SWIFT BIC представляется кредитной организации Банком России на основании договора (соглашения) в соответствии с порядком представления, определенным для Справочника БИК России.

При заключении договоров (соглашений) с кредитными организациями обеспечить соблюдение вышеперечисленных рекомендаций.

Доведите настоящее письмо до сведения кредитных организаций.

ЗАМЕСТИТЕЛЬ  
ПРЕДСЕДАТЕЛЯ  
БАНКА РОССИИ

Т.Н. ЧУГУНОВА

**ЦЕНТРАЛЬНЫЙ БАНК РОССИЙСКОЙ ФЕДЕРАЦИИ**

# **ВЕСТНИК БАНКА РОССИИ**

**Нормативные акты и оперативная информация  
Центрального банка Российской Федерации**

**№ 50 (1293)**

**7 СЕНТЯБРЯ 2011**

**МОСКВА**

## **Редакционный совет изданий Банка России:**

Председатель совета Г.И. Лунтовский

Заместитель председателя совета Т.Н. Чугунова

Члены совета:

С.А. Голубев, Г.С. Ефремова, Н.Ю. Иванова, В.И. Моргунов,  
А.Ю. Симановский, В.Н. Сменковский, М.И. Сухов, С.А. Швецов

Ответственный секретарь совета Е.Ю. Ключева

Учредитель – Центральный банк Российской Федерации  
107016, Москва, ул. Неглинная, 12

Адрес официального сайта Банка России: <http://www.cbr.ru>  
Тел. 771-43-73, факс 623-83-77, e-mail: [mvg@cbr.ru](mailto:mvg@cbr.ru)

Издание зарегистрировано Комитетом Российской Федерации по печати. Регистрационный № 012253  
© Центральный банк Российской Федерации, 1994 г.

Издатель и распространитель: ЗАО “АЭИ “ПРАЙМ”  
119021, Москва, Зубовский б-р, 4  
Тел. 974-76-64, факс 692-36-90, [www.1prime.ru](http://www.1prime.ru), e-mail: [sales01@1prime.ru](mailto:sales01@1prime.ru)

Отпечатано в типографии “ЛБЛ. Полиграф Сервис”  
105066, г. Москва, ул. Нижняя Красносельская, 40/12