

информационные сообщения	3
аналитические материалы	6
О привлеченных и размещенных средствах страховых организаций и негосударственных пенсионных фондов	6
кредитные организации.....	11
Обзор состояния внутреннего рынка наличной иностранной валюты в июне 2011 года	11
Данные о движении наличной иностранной валюты на территории Российской Федерации через уполномоченные банки за май 2011 года	16
Реестр арбитражных управляющих, аккредитованных при Банке России в качестве конкурсных управляющих при банкротстве кредитных организаций, по состоянию на 4 августа 2011 года	25
Приказ Банка России от 02.08.2011 № ОД-554	28
Сообщение АСВ для вкладчиков ООО “АМТ БАНК”	28
Объявление временной администрации по управлению ООО “АМТ БАНК”	30
Объявление временной администрации по управлению ООО КБ “РАТИБОР-БАНК”	30
Сообщения о признании несостоявшимся и аннулировании государственной регистрации выпуска ценных бумаг ОАО Банк “Петрокоммерц”	30
Сообщение о государственной регистрации кредитной организации в связи с ее ликвидацией	31
ставки денежного рынка	32
Сообщения Банка России	32
Показатели ставок межбанковского рынка с 1 по 5 августа 2011 года	36
Данные о средних процентных ставках кредитных организаций России по краткосрочным кредитам в долларах США и евро	38
внутренний финансовый рынок	39
валютный рынок	39
Официальные курсы иностранных валют, устанавливаемые Банком России	39
Показатели биржевых торгов за период с 1 по 5 августа 2011 года	40
рынок драгоценных металлов	41
Динамика учетных цен на драгоценные металлы	41

рынок ГКО—ОФЗ—ОБР.....	41
Официальные сообщения Банка России	41
Решение о выпуске облигаций Банка России	43
Бюллетень рынка ГКО—ОФЗ за 1—5 августа 2011 года	47

официальные документы	51
Указание Банка России от 07.07.2011 № 2660-У “О внесении изменений в пункт 1 Указания Банка России от 27 ноября 2008 года № 2134-У “О перечне ценных бумаг, входящих в Ломбардный список Банка России”	51
Указание Банка России от 08.07.2011 № 2663-У “О внесении изменений в пункт 9.1 Положения Банка России от 9 ноября 2005 года № 279-П “О временной администрации по управлению кредитной организацией”	51
Указание Банка России от 12.07.2011 № 2665-У “О признании утратившей силу главы 1 Положения Банка России от 10 апреля 2006 года № 285-П “О порядке приема и исполнения кредитными организациями, подразделениями расчетной сети Банка России исполнительных документов, предъявляемых взыскателями”	52

ИНФОРМАЦИЯ

Департамент внешних и общественных связей Банка России сообщает, что уполномоченные представители Банка России, действующие в соответствии со статьей 76 Федерального закона "О Центральном банке Российской Федерации (Банке России)", по состоянию на 1 августа 2011 года назначены в 16 кредитных организаций.

№ п/п	Перечень кредитных организаций, в которые назначены уполномоченные представители Банка России	Рег. №
Центральный федеральный округ		
г. Москва и Московская область		
1	ГПБ (ОАО)	354
2	ОАО Банк ВТБ	1000
3	ОАО "АЛЬФА-БАНК"	1326
4	ОАО "Сбербанк России"	1481
5	ЗАО "Банк Русский Стандарт"	2289
6	АКБ "СОЮЗ" (ОАО)	2307
7	ОАО "Банк Москвы"	2748
8	ОАО "Россельхозбанк"	3349
Северо-Западный федеральный округ		
г. Санкт-Петербург		
9	ОАО "Банк "Санкт-Петербург"	436
10	КИТ Финанс Инвестиционный банк (ОАО)	1911
Приволжский федеральный округ		
Пензенская область		
11	ОАО "Губернский банк "Тарханы", г. Пенза	459
Республика Башкортостан		
12	ООО "Башинвестбанк", г. Уфа	2189
Самарская область		
13	ОАО "ПотенциалБанк", г. Жигулевск	1019
14	ОАО "Первобанк", г. Самара	3461
Уральский федеральный округ		
Свердловская область		
15	ОАО "СКБ-банк", г. Екатеринбург	705
Тюменская область		
16	ОАО ХАНТЫ-МАНСИЙСКИЙ БАНК, г. Ханты-Мансийск	1971

2.08.2011 г.

ИНФОРМАЦИЯ

Департамент внешних и общественных связей Банка России сообщает, что Совет директоров Банка России 4 августа 2011 года принял решение оставить без изменения уровень ставки рефинансирования и процентных ставок по операциям Банка России (таблица "Процентные ставки по операциям Банка России").

Указанное решение принято на основе оценки инфляционных рисков и рисков для устойчивости экономического роста, в том числе обусловленных сохранением неопределенности развития внешнеэкономической ситуации.

Годовые темпы инфляции в июле продолжили снижаться и составили 9,0% (9,4% в июне). Существенный вклад в замедление инфляции по-прежнему вносила динамика цен на отдельные группы продовольственных товаров. Благоприятные прогнозы урожая зерновых в текущем году в совокупности с ситуацией на мировых рынках продовольствия позволяют говорить об уменьшении соответствующих инфляционных рисков. Наблюдаемая тенденция к снижению инфляционных ожиданий может способствовать замедлению инфляции в будущем.

В то же время сохраняющаяся тенденция к замедлению темпов роста депозитов физических лиц и опережающий рост оборота розничной торговли по сравнению с динамикой реальных доходов свидетельствуют о возможном снижении склонности населения к сбережению, что может стать как фактором увеличения деловой активности, так и источником дополнительного инфляционного давления.

Динамика отдельных макроэкономических индикаторов в июне указывает на некоторое улучшение экономической ситуации, однако риски для устойчивости экономического роста сохраняются. Индекс промышленного производства продолжил расти, и его годовой темп роста впервые с начала года увеличился. Снижился уровень безработицы, однако это явление в основном объясняется действием сезонных факторов. Продолжается восстановление инвестиций в основной капитал после спада в начале 2011 года, но снижение их годового темпа роста в июне по сравнению с маем может говорить о возможной неустойчивости указанной тенденции. О рисках для устойчивости роста свидетельствуют и низкие значения индикаторов настроений экономических агентов.

С учетом текущих внутренних и внешних макроэкономических тенденций и эффекта реализованных в последние месяцы мер денежно-кредитной политики достигнутый уровень процентных ставок денежного рынка рассматривается Банком России как приемлемый для обеспечения на ближайшие месяцы баланса между инфляционными рисками и рисками замедления экономического роста.

Следующее заседание Совета директоров Банка России, на котором будут рассмотрены вопросы денежно-кредитной политики, предполагается провести в сентябре 2011 года.

Процентные ставки по операциям Банка России, %

Назначение	Вид инструмента	Инструмент	Срок	С 31.05.2011	
Предоставление ликвидности	Операции постоянного действия	Кредиты "овернайт"	Овернайт	8,25	
		Сделки "валютный своп" (рублевая часть)	1 день	8,25	
		Рефинансирование по фиксированным ставкам: – ломбардные кредиты, прямое РЕПО – ломбардные кредиты – прямое РЕПО	1 день, 7 дней	6,75	
			30 дней*	6,75	
			12 месяцев*	8,00	
		Кредиты, обеспеченные нерыночными активами или поручительствами (по фиксированной процентной ставке)	До 90 дней	7,25	
	От 91 до 180 дней*		7,75		
	От 181 до 365 дней*		8,25		
	Операции на открытом рынке (минимальные процентные ставки)	Аукционы прямого РЕПО (биржевого и внебиржевого) Ломбардные аукционы, аукционы прямого РЕПО (биржевого и внебиржевого)	1 день	5,50	
			7 дней	5,50	
3 месяца			7,00		
6 месяцев*			7,50		
Абсорбирование ликвидности	Операции на открытом рынке (максимальные процентные ставки)	Депозитные аукционы	1 месяц	5,50	
			3 месяца*	6,50	
	Операции постоянного действия	Депозитные операции (по фиксированной процентной ставке)	1, 7 дней, до востребования	3,50	
			Справочно:		
			Ставка рефинансирования	8,25	

* Проведение операций приостановлено.

4.08.2011 г.

ИНФОРМАЦИЯ

Департамент внешних и общественных связей Банка России сообщает, что объем международных резервов Российской Федерации по состоянию на 29 июля 2011 года составил 535,0 млрд. долларов США против 530,9 млрд. долларов США на 22 июля 2011 года.

4.08.2011 г.

ИНФОРМАЦИЯ

Департамент внешних и общественных связей Банка России сообщает, что объем денежной базы в узком определении на 1 августа 2011 года составил 6151,3 млрд. рублей против 6223,1 млрд. рублей на 25 июля 2011 года.

Денежная база в узком определении включает выпущенные в обращение Банком России наличные деньги (с учетом остатков средств в кассах кредитных организаций) и остатки на счетах обязательных резервов по привлеченным кредитными организациями средствам в национальной валюте, депонируемых в Банке России.

5.08.2011 г.

О ПРИВЛЕЧЕННЫХ И РАЗМЕЩЕННЫХ СРЕДСТВАХ СТРАХОВЫХ ОРГАНИЗАЦИЙ И НЕГОСУДАРСТВЕННЫХ ПЕНСИОННЫХ ФОНДОВ

На основании информации, полученной от страховых организаций и негосударственных пенсионных фондов в соответствии с приказами Росстата от 10.12.2008 № 308 "Об утверждении статистического инструментария для организации Банком России статистического наблюдения за направлениями заимствования и размещения средств страховой организацией, финансовыми операциями негосударственного пенсионного фонда" и от 15.02.2011 № 42 "Об утверждении статистического инструментария для организации Банком России статистического наблюдения за направлениями заимствования и размещения средств страховщика", Банк России представляет "Обзор других финансовых организаций за 2010 год", который дает аналитическое представление о роли подсектора страховых организаций и негосударственных пенсионных фондов в экономике страны.

Таблица 1. Обзор других финансовых организаций (млн. рублей)

	2008 г.			2009 г.			2010 г.		
	всего	СК	НПФ	всего	СК	НПФ	всего	СК	НПФ
АКТИВ									
Требования к нерезидентам	38 645	38 115	530	48 041	47 059	982	62 559	61 703	856
<i>Иностранная валюта</i>	597	597	0	2 514	2 514	0	1 132	1 132	0
<i>Депозиты</i>	2 039	2 039	0	3 549	3 549	0	4 904	4 904	0
<i>Ценные бумаги, кроме акций</i>	8 660	8 464	197	5 070	4 457	612	11 728	10 947	781
<i>Акции и другие формы участия в капитале</i>	1 587	1 253	333	4 813	4 444	369	2 336	2 262	74
<i>Кредиты и займы предоставленные</i>	813	813	0	240	240	0	247	247	0
<i>Страховые резервы</i>	20 901	20 901	0	26 079	26 079	0	34 614	34 614	0
<i>Прочая дебиторская задолженность</i>	4 049	4 049	0	5 776	5 776	0	7 598	7 598	0
Требования к банковской системе	491 690	359 124	132 565	551 709	355 434	196 275	601 149	343 088	258 061
<i>Наличная валюта</i>	16 873	16 864	9	14 667	14 658	8	12 771	12 769	2
<i>Другие денежные средства и депозиты</i>	301 062	202 628	98 434	387 180	232 605	154 576	431 266	239 127	192 139
<i>Ценные бумаги, кроме акций</i>	137 919	126 497	11 421	108 334	90 670	17 665	105 733	64 242	41 491
<i>из них депозитные сертификаты</i>	42 261	42 200	61	21 431	20 556	875	11 293	9 765	1 528
<i>Акции и другие формы участия в капитале</i>	35 466	12 765	22 701	41 492	17 465	24 026	51 343	26 914	24 429
<i>Займы предоставленные</i>	370	370	0	36	36	0	36	36	0
Требования к органам государственного управления	50 374	27 238	23 136	71 084	27 968	43 116	82 033	41 475	40 558
<i>Ценные бумаги</i>	50 374	27 238	23 136	71 084	27 968	43 116	82 033	41 475	40 558
Требования к другим финансовым организациям, из них:	272 560	59 510	213 050	309 671	71 836	237 835	316 515	57 225	259 290
<i>Ценные бумаги, кроме акций</i>	105 336	21 989	83 347	111 073	29 756	81 317	61 082	22 754	38 328
<i>Паи паевых инвестиционных фондов</i>	119 243	7 936	111 307	137 229	7 546	129 683	161 555	10 609	150 946
<i>Акции и другие формы участия в капитале</i>	29 869	21 103	8 766	37 273	29 809	7 464	82 112	21 632	60 479
<i>Займы предоставленные</i>	8 731	8 482	249	5 118	4 725	393	2 341	2 230	111
Требования к нефинансовым организациям, из них:	258 181	77 881	180 300	344 857	111 310	233 547	441 709	118 677	323 032
<i>Ценные бумаги, кроме акций</i>	105 352	40 855	64 497	150 328	52 006	98 321	193 383	59 551	133 833
<i>Акции и другие формы участия в капитале</i>	145 293	29 979	115 314	185 811	51 601	134 210	243 901	55 408	188 493
Требования к населению	3 203	2 827	376	1 078	787	291	3 325	2 134	1 190
ПАССИВ									
Обязательства перед нерезидентами	18 620	18 620	0	22 974	22 974	0	25 929	25 929	0
<i>Страховые резервы</i>	5 672	5 672	0	6 166	6 166	0	5 823	5 823	0
<i>Кредиты и займы</i>	680	680	0	1 066	1 066	0	1 706	1 706	0
<i>Прочая кредиторская задолженность</i>	12 269	12 269	0	15 742	15 742	0	18 400	18 400	0
Обязательства перед органами государственного управления	6 621	6 621	0	7 643	7 643	0	4 964	4 964	0
<i>Страховые резервы</i>	6 621	6 621	0	6 721	6 721	0	4 961	4 961	0
<i>Другие обязательства</i>	0	0	0	921	921	0	3	3	0

	2008 г.			2009 г.			2010 г.		
	всего	СК	НПФ	всего	СК	НПФ	всего	СК	НПФ
Выпущенные ценные бумаги, кроме акций	5 875	5 875	0	4 458	4 458	0	18 300	18 300	0
Кредиты и займы полученные	11 784	11 678	107	22 310	22 019	291	24 503	24 348	155
Страховые и пенсионные резервы	833 029	376 968	456 061	954 639	386 958	567 681	1 135 140	421 735	713 404
<i>Средства домашних хозяйств в пенсионных фондах, в том числе:</i>	456 061	0	456 061	567 681	0	567 681	713 404	0	713 404
Пенсионные резервы	420 336	0	420 336	492 750	0	492 750	561 277	0	561 277
Пенсионные накопления	35 725	0	35 725	74 931	0	74 931	152 127	0	152 127
<i>Страхование жизни</i>	30 561	30 561	0	34 669	34 669	0	41 935	41 935	0
<i>Страхование иное, чем страхование жизни</i>	346 407	346 407	0	352 289	352 289	0	379 801	379 801	0
в том числе кредитные организации	6 436	6 436	0	5 027	5 027	0	6 006	6 006	0
Капитал	287 714	223 533	64 181	345 577	254 710	90 868	359 389	258 799	100 590
Прочие статьи (нетто)	-48 991	-78 600	29 609	-31 161	-84 368	53 207	-60 934	-129 771	68 837
Прочие пассивы	192 593	134 069	58 524	217 166	134 669	82 497	216 227	124 928	91 299
минус: Прочие активы	238 391	209 476	28 915	242 938	213 648	29 290	276 344	253 883	22 462
плюс: консолидационная поправка	-3 193	-3 193	0	5 389	5 389	0	816	816	0

Основным источником обеспечения деятельности указанных финансовых организаций являются страховые и пенсионные резервы. Для негосударственных пенсионных фондов (НПФ) главным источником роста являются пенсионные резервы, формируемые за счет взносов по договорам добровольного пенсионного обеспечения. По итогам 2010 года вторым по значению источником развития НПФ стали пенсионные накопления, формируемые за счет страховых взносов на обязательное накопительное финансирование пенсий. Кроме того, существенную роль в обеспечении деятельности страховых компаний и НПФ играют собственные средства — капитал страховых организаций и имущество для обеспечения уставной деятельности НПФ.

В совокупности пенсионные и страховые резервы¹, сформированные в соответствии с законодательством Российской Федерации по договорам с населением, кредитными организациями, другими финансовыми организациями и организациями нефинансового сектора, а также собственные средства в целом по подсектору в 2010 году увеличились на 14,9% (в 2009 году — на 16,0%).

Прирост объема пенсионных резервов негосударственных пенсионных фондов в 2010 году составил 13,9% (в 2009 году — 17,2%). При этом сохранилась тенденция к росту средств обязательного пенсионного страхования: объем пенсионных накоплений, переданных гражданами в негосударственные пенсионные фонды, увеличился более чем в 2 раза (с 74,9 млрд. рублей на конец 2009 года до 152,1 млрд. рублей на конец 2010 года). По данным ФСФР, в 2010 году суммарный объем пенсионных резервов и пенсионных накоплений НПФ превысил объемы выплаченных негосударственными пенсионными фондами пенсий в 30 раз (в 2009 году — в 29 раз).

По данным Росстрахнадзора, в 2010 году размер страховых премий по добровольным и обязательным видам страхования превысил объемы осуществленных страховых выплат на 35,5% (в 2009 году — на 33,1%). Размер сформированных страховыми организациями резервов по договорам страхования иного, чем страхование жизни, в 2010 году вырос на 7,8% (в 2009 году — на 1,7%). Страховые резервы по страхованию жизни увеличились в 2010 году на 21,0% (в 2009 году — на 13,4%).

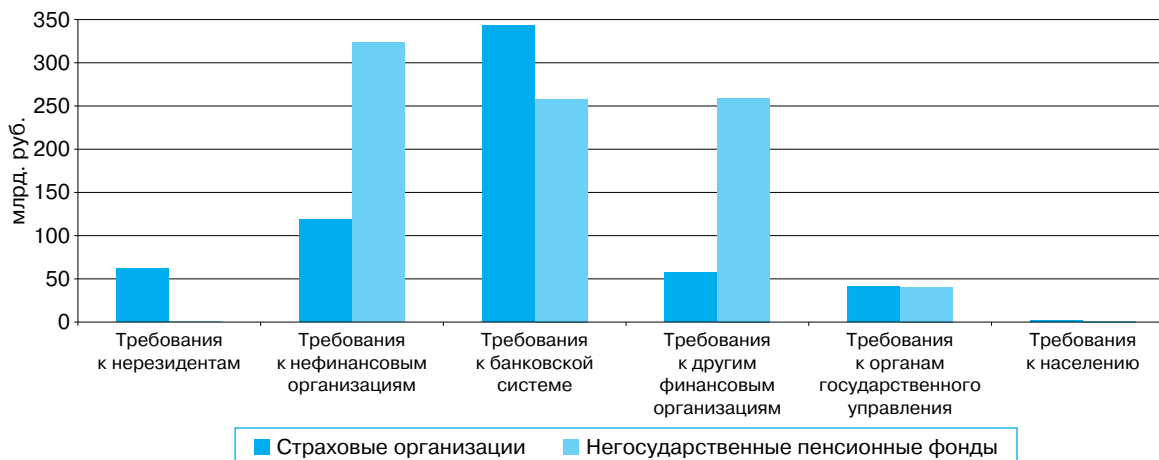
В совокупной структуре резервов страховых организаций и НПФ доля пенсионных резервов на 1.01.2011 составила 49,4% (на 1.01.2010 — 51,6%); доля пенсионных накоплений за 2010 год выросла на 5,6 процентного пункта — до 13,4% на 1.01.2011; удельный вес резервов по договорам страхования иным, чем страхование жизни, снизился за год на 3,4 процентного пункта и на 1.01.2011 составил 33,5%; доля резервов по страхованию жизни в 2010 году практически не изменилась и по состоянию на 1.01.2011 была равна 3,7%.

Объем имущества для обеспечения уставной деятельности НПФ в 2010 году увеличился на 10,7% (в 2009 году — на 41,6%), прирост капитала страховых компаний был незначительным — 1,6% (в 2009 году — 13,9%).

Объемы вложений средств страховых организаций и негосударственных пенсионных фондов по институциональным секторам приведены на рисунке 1.

¹ Страховые и пенсионные резервы (под пенсионными резервами здесь и далее понимаются резервы на покрытие пенсионных обязательств), а также пенсионные накопления отражают не исполненный на дату отчетности размер обязательств страховых организаций и негосударственных пенсионных фондов перед страхователями и участниками пенсионных программ.

Рисунок 1. Вложения страховых организаций и негосударственных пенсионных фондов на конец 2010 года



В совокупной структуре вложений страховых компаний и НПФ наиболее привлекательной оставалась банковская система — 39,9% на конец 2010 года (на конец 2009 года — 41,6%), вложения в нефинансовые организации и другие финансовые организации составили 29,3 и 21,0% соответственно (в конце 2009 года соответствующие показатели сложились на уровне 26,0 и 23,3%). Доля вложений средств страховых организаций и НПФ в сектор государственного управления в общей структуре вложений по состоянию на конец 2010 года оставалась небольшой (5,4%). Объем операций с нерезидентами за 2010 год увеличился на 30,2%, составив на конец 2010 года 4,2% от общего объема вложений.

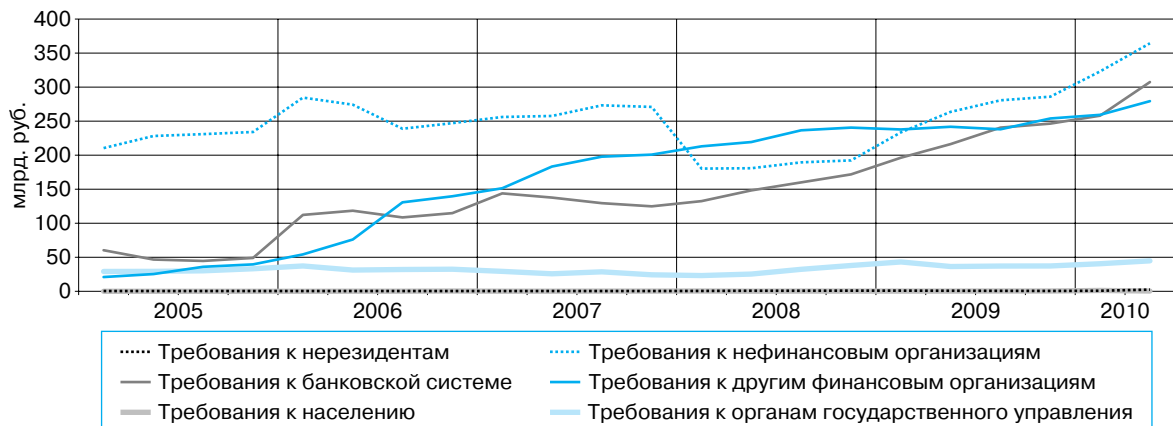
Структура вложений, сложившаяся на конец 2010 года, у НПФ и страховых организаций была различной, что обусловлено различиями в правилах размещения средств пенсионных и страховых резервов, установленных регулируемыми их деятельность государственными органами.

Основным направлением вложений для НПФ является финансовый сектор экономики, включающий организации банковской системы и другие финансовые организации. Указанные вложения увеличились за 2010 год на 19,2% (за 2009 год они выросли на 25,6%), составив на конец 2010 года 58,6% в структуре инвестиций негосударственных пенсионных фондов (на конец 2009 года — 61,0%) и распределившись поровну между банковской системой и прочими финансовыми организациями.

Преобладающая часть вложений в финансовый сектор — банковские депозиты — увеличилась за 2010 год на 20,9%, составив на конец 2010 года 161,1 млрд. рублей. Вложения негосударственных пенсионных фондов в паи паевых инвестиционных фондов выросли за рассматриваемый период на 16,4% и составили на конец 2010 года 150,9 млрд. рублей. В целом размещенные в кредитных организациях средства фондов за год увеличились на 31,5% (в 2009 году — на 48,1%). В 2010 году в 2,3 раза выросли вложения НПФ в долговые ценные бумаги кредитных организаций, что привело к увеличению их доли в структуре вложений в банковскую систему с 9,0% на 1.01.2010 до 16,1% на 1.01.2011. Вложения НПФ в акции кредитных организаций увеличились лишь на 1,6%, в результате чего их доля в структуре вложений НПФ в банковскую систему сократилась с 12,2% на 1.01.2010 до 9,5% на 1.01.2011.

В 2010 году ускоренными темпами увеличивались вложения НПФ в сектор нефинансовых организаций: оживление экономики, связанное с ростом мировых цен на энергоресурсы, вызвало повышение интереса НПФ к вложениям в акции отечественных предприятий (доля инвестиций НПФ в акции выросла с 39,9% на 1.01.2010 до 46,9% на 1.01.2011). За год вложения НПФ в нефинансовые организации увеличились на 38,3% (в 2009 году — на 29,5%), что привело к росту доли нефинансовых организаций в структуре вложений НПФ с 32,8% на 1.01.2010 до 36,6% на 1.01.2011.

Динамика инвестиций негосударственных пенсионных фондов приведена на рисунке 2.

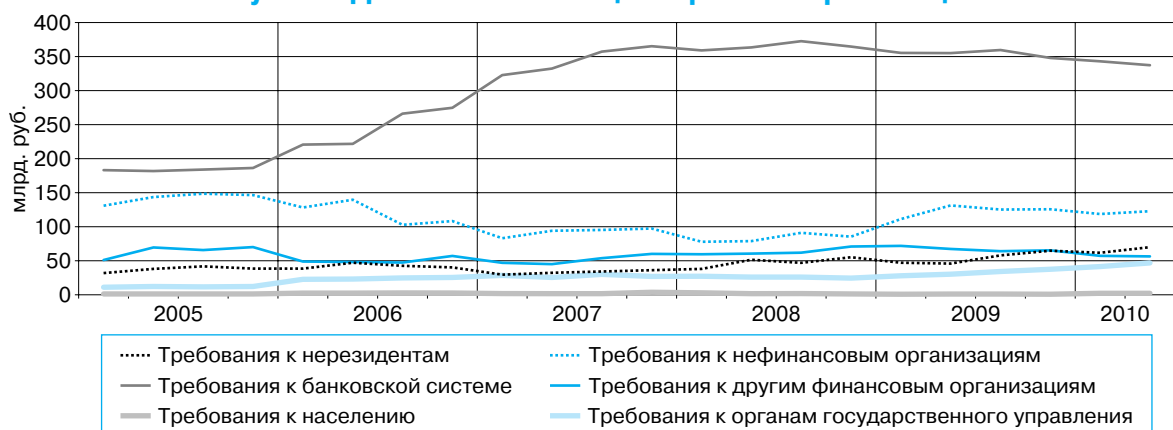
Рисунок 2. Динамика инвестиций негосударственных пенсионных фондов

В структуре вложений страховых организаций финансовый сектор экономики также является основным. Несмотря на сокращение вложений в финансовый сектор в 2010 году на 27,0 млрд. рублей, или 6,3% (в 2009 году активы указанного вида увеличились на 8,6 млрд. рублей, или на 2,1%), они сохранили наибольший удельный вес в структуре вложений страховых организаций (64,1% на 1.01.2011).

Однако, в отличие от НПФ, страховые компании отдают явное предпочтение банковскому сектору, на долю которого приходится почти 86% вложений в финансовую систему. В структуре вложений страховых организаций в банковскую систему приоритетным инструментом являются депозиты, доля которых увеличилась с 65,4% на 1.01.2010 до 69,0% на 1.01.2011. Удельный вес долевых ценных бумаг за год возрос с 4,9 до 7,8% при снижении удельного веса долговых ценных бумаг с 25,5 до 18,7%.

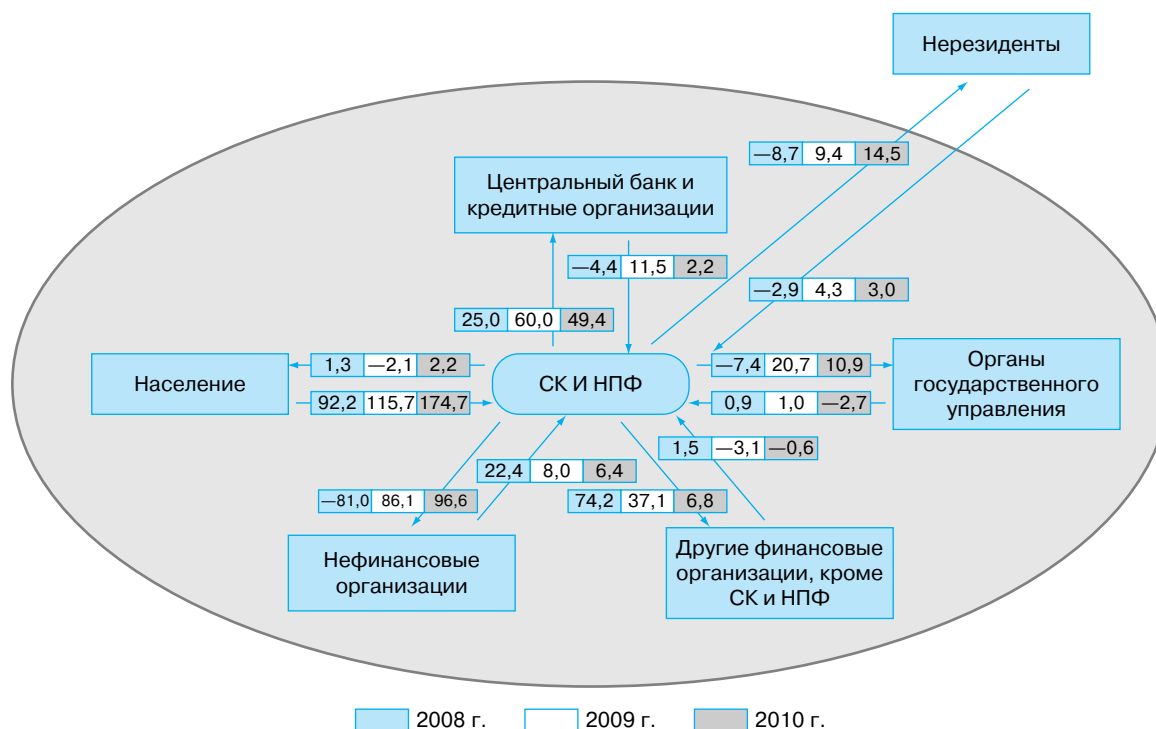
Доля требований страховых компаний к нефинансовым организациям в общем объеме вложений страховщиков увеличилась с 18,1% на 1.01.2010 до 19,0% на 1.01.2011. В результате роста зарубежных вложений страховых компаний в 2010 году на 14,6 млрд. рублей, или на 31,1%, доля требований страховщиков к нерезидентам выросла с 7,7% на 1.01.2010 до 9,9% на 1.01.2011. В 2010 году существенно возросли также вложения страховых организаций в государственные ценные бумаги (13,5 млрд. рублей, или 48,3%), вследствие чего их удельный вес в структуре вложений страховых компаний увеличился с 4,6% на 1.01.2010 до 6,6% на 1.01.2011.

Динамика инвестиций страховых организаций представлена на рисунке 3.

Рисунок 3. Динамика инвестиций страховых организаций

Обзор финансовых потоков в целом по подсектору страховых организаций и негосударственных пенсионных фондов, составленный на основе данных отчетности по формам № 1-ФС(СК) и № 1-ФС(НПФ), представлен на рисунке 4.

Рисунок 4. Характеристика финансовых потоков между страховыми организациями и негосударственными пенсионными фондами и другими институциональными единицами (2008–2010 гг., млрд. рублей)²



В течение 2008 года из-за кризисных явлений на фондовом рынке и значительного снижения стоимости активов сократился объем инвестиций страховых организаций и НПФ, в результате чего данный подсектор выступил заемщиком средств от сектора домашних хозяйств, сектора нефинансовых организаций и сектора органов государственного управления. В 2009 году в результате начавшейся стабилизации на финансовых рынках подсектор страховых организаций и НПФ, оставаясь заемщиком сектора домашних хозяйств, продемонстрировал превышение прироста инвестиций над приростом объема привлеченных средств, инвестируя полученные средства в основном в нефинансовый сектор, банковскую систему и подсектор других финансовых организаций. В 2010 году в результате существенного прироста средств, привлеченных страховыми организациями и НПФ от населения, поток обязательств рассматриваемого подсектора (183,0 млрд. рублей) превысил встречный поток требований к остальным секторам экономики (180,7 млрд. рублей). Основным источником средств для страховых компаний и НПФ остается сектор домашних хозяйств, а основными получателями средств — нефинансовый сектор и банковская система.

² С учетом переоценки по операциям с финансовыми инструментами.

Сведения об остатках средств кредитных организаций в Банке России на начало операционного дня за период с 1 по 5 августа 2011 года (в млрд. руб.)

Дата	На корреспондентских счетах (включая остатки средств на ОРЦБ)		На депозитных счетах
	Российская Федерация	в т.ч. Московский регион	
1.08.2011	709,3	535,3	145,7
2.08.2011	770,5	591,1	154,0
3.08.2011	788,8	616,7	185,9
4.08.2011	689,5	512,8	328,7
5.08.2011	685,7	512,6	356,7

Материал
подготовлен
Сводным
экономическим
департаментом

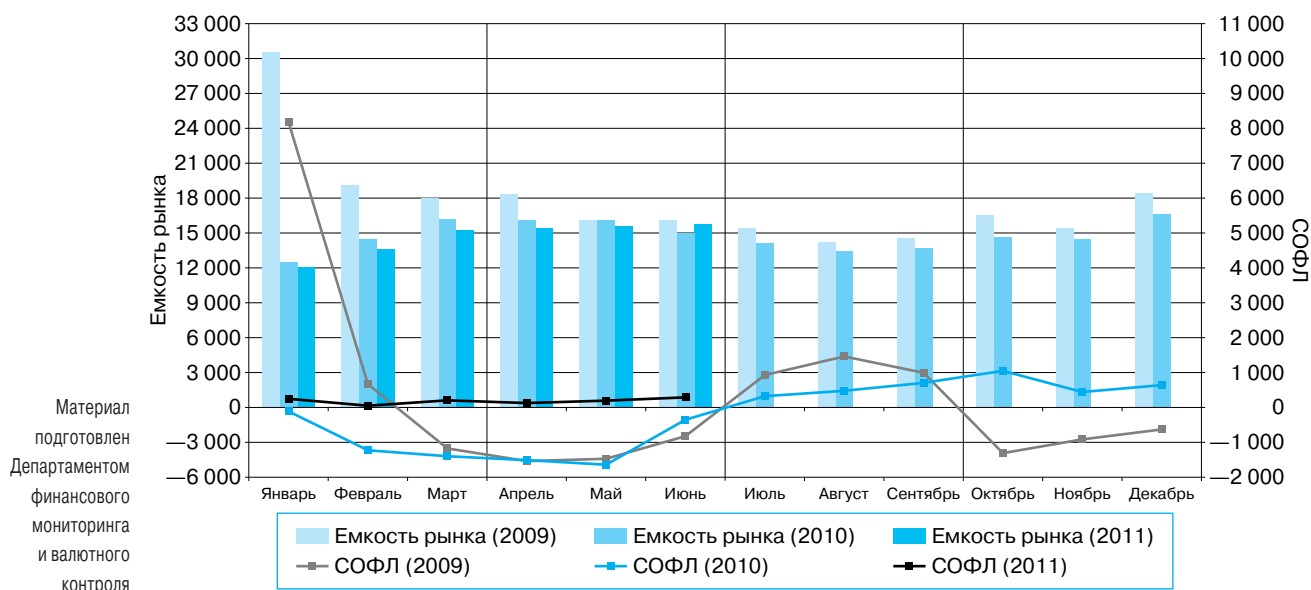
ОБЗОР СОСТОЯНИЯ ВНУТРЕННЕГО РЫНКА НАЛИЧНОЙ ИНОСТРАННОЙ ВАЛЮТЫ В ИЮНЕ 2011 ГОДА

Первый месяц лета традиционно характеризуется сезонным увеличением спроса населения на наличную иностранную валюту, связанным с началом периода летних отпусков. В июне 2011 года также наблюдался некоторый рост активности населения на рынке наличной иностранной валюты. Чистый спрос населения на наличную иностранную валюту по сравнению с маем увеличился почти в 1,5 раза.

	Июнь 2011 г.				Июнь 2010 г. к маю 2010 г., прирост, %
	млн. долл.	к маю 2011 г., прирост		к июню 2010 г., прирост, %	
		млн. долл.	%		
Емкость рынка	15 720	146	1	5	-7
Обороты межбанковского рынка	4 972	102	2	3	-7
Обороты операций физических лиц	12 868	711	6	14	-8

Емкость рынка (суммарный объем наличной иностранной валюты по всем источникам поступления, включая ее остатки в кассах уполномоченных банков на начало периода) в июне 2011 года по сравнению с маем увеличилась на один процентный пункт и составила 15,7 млрд. долларов США в долларовом эквиваленте (здесь и далее по тексту — долларов). Обороты межбанковского рынка возросли на 2%, операций физических лиц — на 6% (до 5 и 12,9 млрд. долларов соответственно).

Динамика емкости рынка наличной иностранной валюты и сальдо операций физических лиц (СОФЛ)* в 2009–2011 годах (млн. долларов)

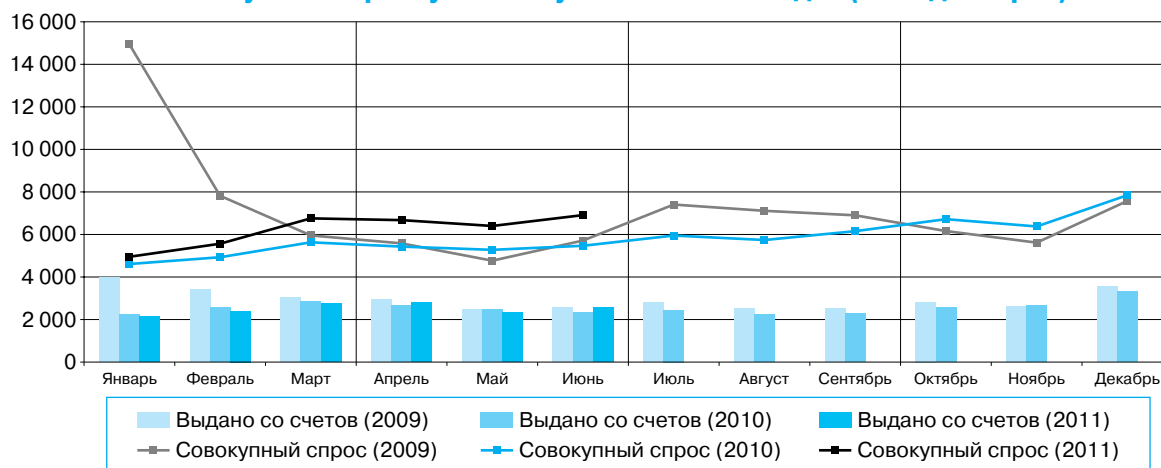


* Разница между объемом наличной иностранной валюты, проданной физическим лицам и выданной с их счетов, и объемом наличной иностранной валюты, купленной уполномоченными банками у физических лиц и зачисленной на их счета (сальдо операций физических лиц — СОФЛ, чистый спрос (+) / чистое предложение (-)).

Спрос физических лиц на наличную иностранную валюту

В июне 2011 года совокупный спрос населения на наличную иностранную валюту (сумма купленной в уполномоченных банках, полученной по конверсии и снятой с валютных счетов наличной иностранной валюты) по сравнению с маем увеличился на 8% и составил 6,9 млрд. долларов. Его объем был больше, чем в мае 2009 и 2010 годов, на 21 и 26% соответственно.

Динамика совокупного спроса физических лиц на наличную иностранную валюту в 2009–2011 годах (млн. долларов)



Спрос населения на американскую валюту в июне 2011 года по сравнению с маем увеличился на 8%, на евро — на 7%, при этом доли долларов США и европейской валюты в совокупном спросе не изменились и составили соответственно 58 и 41%.

В июне 2011 года населением было куплено в уполномоченных банках 4,3 млрд. долларов наличной иностранной валюты, что на 7% больше, чем месяцем ранее. Американской валюты было куплено на 8% больше, евро — на 4%. Количество операций по покупке физическими лицами наличной иностранной валюты по сравнению с предыдущим месяцем возросло на 7% — до 3 млн. сделок, а средний размер сделки по покупке уменьшился на один процентный пункт — до 1386 долларов.

	Июнь 2011 г.					Июнь 2010 г. к маю 2010 г., прирост, %
	млн. долл.	структура, %	к маю 2011 г., прирост		к июню 2010 г., прирост, %	
			млн. долл.	%		
Совокупный спрос	6 910	100	510	8	26	4
<i>доллар США</i>	<i>4 002</i>	<i>58</i>	<i>308</i>	<i>8</i>	<i>12</i>	<i>13</i>
<i>евро</i>	<i>2 817</i>	<i>41</i>	<i>178</i>	<i>7</i>	<i>54</i>	<i>-11</i>
куплено физическими лицами и получено по конверсии	4 341	100	274	7	38	12
<i>доллар США</i>	<i>2 567</i>	<i>59</i>	<i>185</i>	<i>8</i>	<i>14</i>	<i>18</i>
<i>евро</i>	<i>1 696</i>	<i>39</i>	<i>69</i>	<i>4</i>	<i>100</i>	<i>0</i>
снято с валютных счетов	2 569	100	236	10	11	-6
<i>доллар США</i>	<i>1 435</i>	<i>56</i>	<i>123</i>	<i>9</i>	<i>8</i>	<i>6</i>
<i>евро</i>	<i>1 121</i>	<i>44</i>	<i>109</i>	<i>11</i>	<i>14</i>	<i>-19</i>

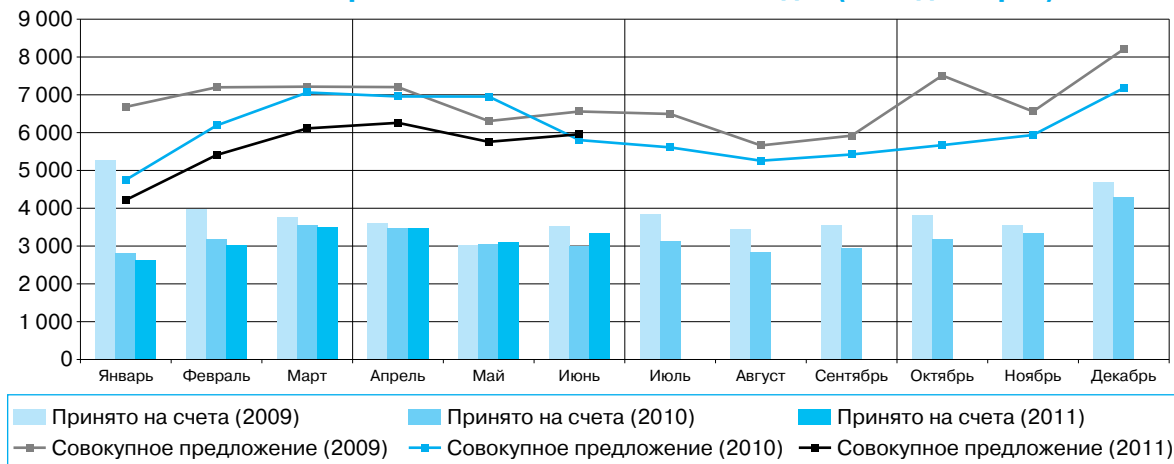
В июне 2011 года с валютных счетов, открытых в уполномоченных банках, физическими лицами было снято около 2,6 млрд. долларов, что на 10% больше, чем месяцем ранее.

	Июнь 2011 г.				Июнь 2010 г. к маю 2010 г., прирост, %
	значение показателя	к маю 2011 г., прирост		к июню 2010 г., прирост, %	
		млн. долл.	%		
Покупка физическими лицами наличной иностранной валюты в уполномоченных банках					
Количество сделок, тыс. ед.	3 049	210	7	17	12
Средний размер сделки, долл.	1 386	-9	-1	20	2

Предложение физическими лицами наличной иностранной валюты

Совокупное предложение населением наличной иностранной валюты (сумма проданной в уполномоченных банках, направленной на конверсию и зачисленной на валютные счета наличной иностранной валюты) в июне 2011 года по сравнению с маем увеличилось на 3% и составило около 6 млрд. долларов. При этом объем совокупного предложения был меньше, чем в мае 2009 года, на 14% и больше, чем в мае 2010 года, на 3%.

Динамика совокупного предложения физическими лицами наличной иностранной валюты в 2009–2011 годах (млн. долларов)



В июне 2011 года совокупное предложение населением европейской валюты увеличилось на 9%, долларов США — не изменилось. В результате доля евро в структуре совокупного предложения уменьшилась до 39% (в мае — 41%), доля американской валюты увеличилась до 60% (в мае — 58%).

	Июнь 2011 г.					Июнь 2010 г. к маю 2010 г., прирост, %
	млн. долл.	структура, %	к маю 2011 г., прирост		к июню 2010 г., прирост, %	
			млн. долл.	%		
Совокупное предложение	5 958	100	200	3	3	-17
<i>доллар США</i>	<i>3 568</i>	<i>60</i>	<i>7</i>	<i>0</i>	<i>15</i>	<i>-5</i>
<i>евро</i>	<i>2 330</i>	<i>39</i>	<i>183</i>	<i>9</i>	<i>-12</i>	<i>-27</i>
продано физическими лицами и сдано на конверсию	2 618	100	-33	-1	-7	-28
<i>доллар США</i>	<i>1 660</i>	<i>63</i>	<i>-137</i>	<i>-8</i>	<i>20</i>	<i>-18</i>
<i>евро</i>	<i>923</i>	<i>35</i>	<i>100</i>	<i>12</i>	<i>-34</i>	<i>-36</i>
зачислено на валютные счета	3 340	100	233	8	12	-2
<i>доллар США</i>	<i>1 907</i>	<i>57</i>	<i>144</i>	<i>8</i>	<i>10</i>	<i>9</i>
<i>евро</i>	<i>1 407</i>	<i>42</i>	<i>83</i>	<i>6</i>	<i>13</i>	<i>-14</i>

В июне 2011 года населением было продано в уполномоченных банках 2,6 млрд. долларов наличной иностранной валюты, что на один процентный пункт меньше, чем в мае. Продажи долларов США сократились на 8%, продажи евро возросли на 12%. Количество сделок по продаже населением наличной иностранной валюты по сравнению с маем увеличилось на 4% и составило около 2,2 млн. сделок, при этом их средний размер уменьшился на 6% — до 1162 долларов.

	Июнь 2011 г.				Июнь 2010 г. к маю 2010 г., прирост, %
	значение показателя	к маю 2011 г., прирост		к июню 2010 г., прирост, %	
		млн. долл.	%		
Продажа физическими лицами наличной иностранной валюты в уполномоченных банках					
Количество сделок, тыс. ед.	2 151	85	4	-7	-3
Средний размер сделки, долл.	1 162	-71	-6	0	-26

Объем наличной иностранной валюты, который физические лица зачислили на свои счета в уполномоченных банках, в июне 2011 года вырос на 8%, составив 3,3 млрд. долларов.

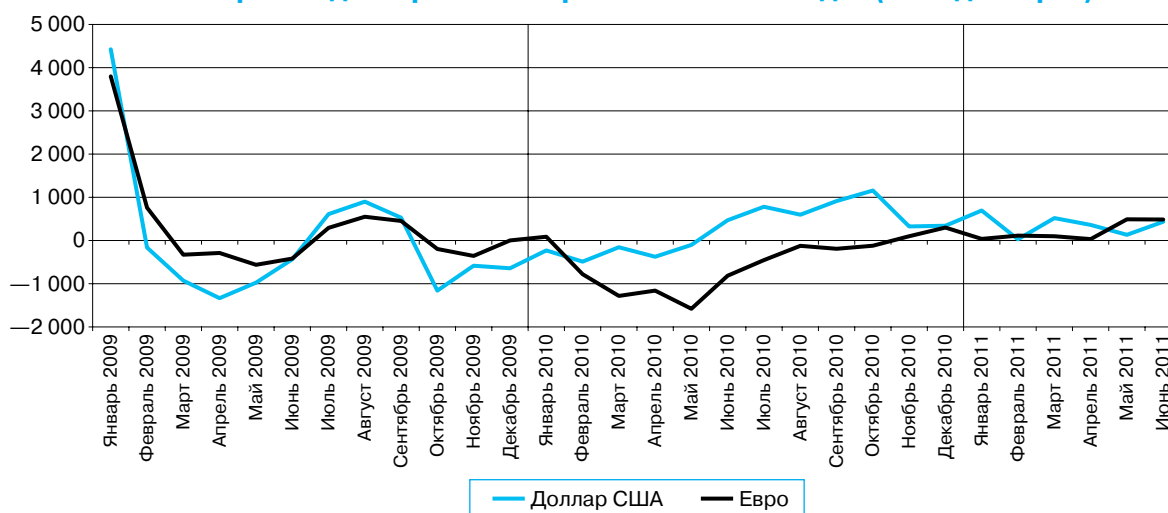
Сальдо операций физических лиц с наличной иностранной валютой

В июне 2011 года продолжился рост чистого спроса населения на наличную иностранную валюту. Его объем увеличился по сравнению с маем почти в 1,5 раза и составил около 1 млрд. долларов. При этом чистый спрос населения на наличную американскую валюту вырос более чем в три раза, а чистый спрос на евро оставался относительно стабильным.

(млн. долларов)

	2011		2010	
	июнь	май	июнь	май
Чистый спрос (+) / чистое предложение (–) (СОФЛ), из них:	953	643	–332	–1 673
<i>доллар США</i>	434	133	469	–101
<i>евро</i>	487	492	–815	–1 580
Чистый ввоз (+) / вывоз (–) по всем видам валют, из них:	169	33	–1 562	–1 960
<i>доллар США</i>	–262	–269	–255	–553
<i>евро</i>	410	287	–1 315	–1 416

Чистый спрос на доллар США и евро в 2009–2011 годах (млн. долларов)



Уполномоченные банки в июне 2011 года ввезли в страну наличной иностранной валюты в объеме 0,7 млрд. долларов, что на 12% меньше, чем в мае. Ввоз американской валюты уменьшился по сравнению с маем на 27%, евро — на 5%.

	Июнь 2011 г.						Июнь 2010 г. к маю 2010 г., прирост, %
	млн. долл.	структура, %	к маю 2011 г., прирост		к июню 2010 г., прирост, %		
			млн. долл.	%			
Ввоз по всем видам валют, из них:	735	100	–103	–12	151	41	
<i>доллар США</i>	220	30	–81	–27	–2	42	
<i>евро</i>	493	67	–24	–5	745	57	
Вывоз по всем видам валют, из них:	567	100	–238	–30	–69	–14	
<i>доллар США</i>	482	85	–88	–15	1	–33	
<i>евро</i>	83	15	–147	–64	–94	–5	

В июне 2011 года вывоз из страны наличной иностранной валюты уполномоченными банками уменьшился на 30% — до 0,6 млрд. долларов.

Как и в предыдущие месяцы, переводы наличной иностранной валюты из Российской Федерации без открытия счета превышали переводы ее в страну. В июне 2011 года сальдо переводов наличной иностранной валюты без открытия счета увеличилось до 0,7 млрд. долларов по сравнению с 0,6 млрд. долларов в мае.

Таким образом, в июне 2011 года на рынке наличной иностранной валюты наблюдался преимущественно рост объемов операций, связанных с ее поступлением и расходованием, за исключением операций по ввозу и вывозу наличной иностранной валюты уполномоченными банками, а также операций по покупке у физических лиц наличной иностранной валюты. Остатки наличной иностранной валюты в кассах уполномоченных банков уменьшились по сравнению с предыдущим месяцем на 4% и составили 5,2 млрд. долларов.

Движение наличной иностранной валюты через уполномоченные банки в июне 2011 года

	Июнь 2011 г.				Июнь 2010 г. к маю 2010 г., прирост, %
	млн. долл.	к маю 2011 г., прирост		к июню 2010 г., прирост, %	
		млн. долл.	%		
Поступило наличной иностранной валюты	10 406,3	293,9	2,9	8,1	-10,0
ввезено банками в Российскую Федерацию	735,4	-103,1	-12,3	150,7	41,3
куплено у банков-резидентов	2 477,1	42,2	1,7	1,9	-6,9
куплено у физических лиц и принято для конверсии, из них:	2 617,6	-32,6	-1,2	-6,9	-28,0
<i>резидентов</i>	2 219,3	-54,0	-2,4	-7,2	-30,7
<i>нерезидентов</i>	192,4	30,9	19,2	-2,7	-3,2
принято от физических лиц и зачислено на их валютные счета	3 339,9	233,0	7,5	11,6	-1,8
<i>резидентов</i>	3 168,5	200,7	6,8	11,9	-2,4
<i>нерезидентов</i>	171,4	32,4	23,3	6,6	11,1
принято от физических лиц для переводов без открытия счета, из них:	1 006,2	137,6	15,8	17,7	18,3
<i>резидентов</i>	441,0	31,0	7,6	11,7	12,6
<i>нерезидентов</i>	546,7	105,9	24,0	18,8	23,7
прочие поступления	230,2	16,8	7,9	-4,7	21,8
Израсходовано наличной иностранной валюты	10 544,2	358,9	3,5	2,8	-2,4
вывезено банками из Российской Федерации	566,8	-238,3	-29,6	-69,4	-14,4
продано банкам-резидентам	2 494,8	60,0	2,5	3,4	-6,5
продано физическим лицам, из них:	4 341,2	274,3	6,7	37,7	12,4
<i>резидентам</i>	3 485,4	160,6	4,8	44,3	8,5
<i>нерезидентам</i>	565,6	92,5	19,6	14,1	38,2
выдано физическим лицам с их валютных счетов	2 569,1	236,2	10,1	10,8	-6,3
<i>резидентам</i>	2 455,7	214,8	9,6	10,1	-6,6
<i>нерезидентам</i>	113,5	21,4	23,3	28,2	1,7
выдано физическим лицам переводов без открытия валютного счета, из них:	279,9	42,4	17,9	75,2	5,2
<i>резидентам</i>	129,6	11,5	9,7	25,8	5,8
<i>нерезидентам</i>	149,8	31,0	26,1	163,8	4,3
прочие расходы	292,4	-15,6	-5,1	-18,3	7,1
Остаток наличной иностранной валюты в кассах на конец месяца	5 175,8	-212,9	-4,0	9,3	-15,4

ДАнные О Движении Наличной Иностранной Валюты на Территории Российской Федерации через Уполномоченные Банки за Май 2011 года

Движение наличной иностранной валюты через уполномоченные банки

(по всем валютам в млн. долл. США)

	2011 год						
	январь	февраль	март	апрель	май	I квартал	всего
Поступило наличной иностранной валюты, всего	7 367,54	8 680,44	10 214,57	10 399,04	10 112,43	26 262,55	46 774,01
в том числе:							
– ввезено банками (зачислено на счет "касса") в Российскую Федерацию	896,34	475,34	660,09	773,88	838,48	2 031,77	3 644,13
– получено от банков-резидентов	1 547,90	1 974,08	2 414,82	2 351,40	2 434,92	5 936,80	10 723,12
– куплено у физических лиц (резидентов и нерезидентов) и принято по конверсии	1 583,52	2 373,38	2 607,27	2 788,54	2 650,22	6 564,16	12 002,92
– принято для зачисления на счета физических лиц (резидентов и нерезидентов)	2 633,49	3 035,67	3 503,96	3 472,38	3 106,85	9 173,12	15 752,35
– принято от физических лиц (резидентов и нерезидентов) для переводов без открытия счета	539,89	590,87	762,47	781,93	850,76	1 893,24	3 525,93
– прочие поступления	156,95	218,18	250,48	214,68	213,38	625,60	1 053,66
Израсходовано наличной иностранной валюты, всего	7 141,04	8 616,04	10 266,04	10 079,92	10 185,27	26 023,12	46 288,31
в том числе:							
– вывезено банками (списано со счета "касса") из Российской Федерации	154,06	569,19	540,30	482,79	805,09	1 263,54	2 551,42
– выдано банкам-резидентам	1 564,57	1 995,98	2 433,54	2 359,16	2 434,79	5 994,08	10 788,03
– продано физическим лицам (резидентам и нерезидентам) и выдано по конверсии	2 823,09	3 167,21	4 007,59	3 885,19	4 066,92	9 997,88	17 949,98
– выдано со счетов физических лиц (резидентов и нерезидентов)	2 129,86	2 400,97	2 746,88	2 791,24	2 332,95	7 277,70	12 401,89
– выдано физическим лицам (резидентам и нерезидентам) переводов без открытия счета	165,21	208,59	223,92	256,38	236,86	597,72	1 090,96
– прочие расходования	303,81	273,50	313,20	304,49	308,01	890,51	1 503,01
Остаток наличной иностранной валюты в кассах на конец отчетного периода	4 869,01	4 981,73	4 959,08	5 337,59	5 388,71	4 959,08	5 388,71

Ввоз и вывоз наличной иностранной валюты уполномоченными банками

(млн. долл. США; конец периода)

	Доллар США		Евро		Прочие валюты		Всего		Сальдо ввоза-вывоза
	ввоз	вывоз	ввоз	вывоз	ввоз	вывоз	ввоз	вывоз	
2011 год									
Январь	515,24	115,68	363,45	36,14	17,65	2,23	896,34	154,06	742,29
Февраль	224,94	375,02	232,92	193,65	17,48	0,52	475,34	569,19	-93,85
Март	395,89	376,94	242,28	162,48	21,92	0,87	660,09	540,30	119,79
Апрель	517,26	270,18	225,81	211,12	30,82	1,49	773,88	482,79	291,09
Май	300,45	569,89	516,86	229,93	21,17	5,27	838,48	805,09	33,39

Отдельные показатели, характеризующие операции с наличной иностранной валютой в уполномоченных банках

	Средний размер разовой сделки (ед. валюты)		Количество сделок (тыс. ед.)		Среднемесячный курс (руб./ед. валюты)		Средняя маржа по операции (руб.)	Доля операций с данной иностранной валютой в общем объеме операций с наличной иностранной валютой в обменных пунктах и операционных кассах (%)	
	по покупке у физических лиц	по продаже физическим лицам	по покупке у физических лиц	по продаже физическим лицам	по покупке у физических лиц	по продаже физическим лицам		по покупке у физических лиц	по продаже физическим лицам
Доллар США									
2011 год									
Январь	883	1 481	966,21	1 278,62	29,80	30,28	0,48	55,55	68,32
Февраль	1 416	1 340	1 068,18	1 444,14	29,14	29,50	0,36	66,54	63,11
Март	1 242	1 458	1 246,87	1 762,60	28,30	28,68	0,38	61,59	65,60
Апрель	1 313	1 342	1 259,35	1 857,85	27,91	28,28	0,37	60,95	65,38
Май	1 327	1 211	1 298,09	1 945,29	27,81	28,13	0,33	68,36	60,31
Евро									
2011 год									
Январь	898	1 354	547,76	466,78	40,16	40,52	0,36	43,17	30,51
Февраль	962	1 373	562,95	581,29	39,79	40,19	0,39	32,53	35,46
Март	1 007	1 314	661,91	702,94	39,64	40,03	0,39	37,14	32,92
Апрель	1 006	1 213	708,27	719,10	40,34	40,78	0,44	37,94	32,96
Май	753	1 250	712,42	836,19	39,84	40,24	0,40	30,51	38,26

Объем операций с наличной иностранной валютой между уполномоченными банками и физическими лицами

(по всем валютам в млн. долл. США)

	Доллар США		Евро		Прочие валюты		Всего		Сальдо покупки-продажи
	куплено у физических лиц и принято для конверсии	продано физическим лицам и выдано по конверсии	куплено у физических лиц и принято для конверсии	продано физическим лицам и выдано по конверсии	куплено у физических лиц и принято для конверсии	продано физическим лицам и выдано по конверсии	куплено у физических лиц и принято для конверсии	продано физическим лицам и выдано по конверсии	
2011 год									
Январь	877,64	1 923,33	685,23	867,06	20,65	32,69	1 583,52	2 823,09	-1 239,57
Февраль	1 586,90	1 961,85	764,10	1 160,17	22,39	45,18	2 373,38	3 167,21	-793,82
Март	1 621,67	2 604,94	952,51	1 342,95	33,09	59,70	2 607,27	4 007,59	-1 400,32
Апрель	1 715,44	2 527,67	1 042,11	1 293,76	30,99	63,75	2 788,54	3 885,19	-1 096,65
Май	1 797,26	2 382,48	823,17	1 627,14	29,80	57,29	2 650,22	4 066,92	-1 416,69

**Распределение по средним размерам сделок операций с физическими лицами
по покупке и продаже наличной иностранной валюты уполномоченными банками**

	Покупка у физических лиц		Продажа физическим лицам	
	кол-во сделок (тыс. ед.)	объем сделок (млн. долл.)	кол-во сделок (тыс. ед.)	объем сделок (млн. долл.)
Март 2011 года				
Всего	1 960,84	2 498,36	2 521,22	3 899,51
из них:				
до 250 долл.	80,98	13,99	16,89	3,90
от 251 до 500 долл.	321,77	127,42	121,78	51,86
от 501 до 2000 долл.	1 388,08	1 434,31	1 922,18	2 320,21
от 2001 до 5000 долл.	128,83	386,50	409,95	1 126,96
свыше 5000 долл.	40,59	535,40	49,42	394,24
Апрель 2011 года				
Всего	2 019,96	2 692,49	2 638,89	3 790,48
из них:				
до 250 долл.	74,13	13,19	16,89	3,79
от 251 до 500 долл.	281,58	109,58	124,82	53,45
от 501 до 2000 долл.	1 431,55	1 490,83	2 135,13	2 482,76
от 2001 до 5000 долл.	189,27	505,11	316,67	882,80
свыше 5000 долл.	43,23	574,04	45,65	367,30
Май 2011 года				
Всего	2 067,10	2 548,21	2 840,71	3 963,44
из них:				
до 250 долл.	84,75	14,52	17,61	1,19
от 251 до 500 долл.	364,64	146,78	158,80	65,40
от 501 до 2000 долл.	1 440,35	1 508,03	2 290,18	2 626,17
от 2001 до 5000 долл.	139,94	397,78	341,17	954,40
свыше 5000 долл.	37,62	481,10	33,80	316,68

Материал подготовлен Департаментом финансового мониторинга и валютного контроля.

**Сводные данные об объемах покупки наличной иностранной валюты
уполномоченными банками и их филиалами у физических лиц в 2011 году
(в долларовом эквиваленте по всем видам валют без учета конверсионных операций
одной иностранной валюты в другую иностранную валюту)**

(млн. долл. США)

Федеральные округа	Всего	Январь	Февраль	Март	Апрель	Май
ВСЕГО ПО РОССИЙСКОЙ ФЕДЕРАЦИИ*	11 539,74	1 529,58	2 271,10	2 498,36	2 692,49	2 548,21
01. Центральный округ	7 505,32	965,97	1 581,64	1 659,56	1 713,56	1 584,59
Белгородская обл.	26,09	3,79	5,39	5,19	5,66	6,06
Брянская обл.	28,14	3,69	5,16	6,96	6,97	5,37
Владимирская обл.	27,19	4,23	4,22	5,45	6,84	6,45
Воронежская обл.	80,07	12,04	14,41	17,48	18,65	17,49
Ивановская обл.	16,72	2,41	3,27	3,70	4,05	3,30
Калужская обл.	39,61	5,42	6,75	8,50	9,04	9,91
Костромская обл.	13,65	2,16	2,23	3,15	2,97	3,16
Курская обл.	14,81	2,63	2,69	3,39	3,27	2,83
Липецкая обл.	21,59	3,29	3,26	4,28	5,33	5,44
Московская обл.	225,85	30,45	43,26	58,01	49,46	44,67
Орловская обл.	12,41	1,64	1,81	2,90	3,37	2,68
Рязанская обл.	22,08	3,35	3,63	4,90	5,46	4,74
Смоленская обл.	35,74	4,59	6,53	7,11	8,86	8,65
Тамбовская обл.	9,01	1,49	1,63	1,83	2,07	2,00
Тверская обл.	28,10	3,60	5,14	5,95	7,28	6,13
Тульская обл.	30,48	4,26	5,23	6,16	7,55	7,28
Ярославская обл.	39,83	4,99	7,49	8,74	9,83	8,77
г. Москва	6 833,96	871,96	1 459,56	1 505,87	1 556,91	1 439,67
02. Северо-Западный округ	1 590,60	230,47	274,59	322,40	386,14	377,00
Республика Карелия	10,14	1,43	1,78	2,01	2,53	2,39
Республика Коми	9,60	1,78	1,70	1,74	2,53	1,85
Архангельская обл.	21,11	2,88	3,96	4,46	5,22	4,59
– Ненецкий авт. округ	0,11	0,01	0,01	0,05	0,02	0,02
Вологодская обл.	14,81	1,92	1,95	3,26	3,63	4,05
Калининградская обл.	181,87	26,52	34,40	38,26	44,16	38,52
Ленинградская обл.	399,10	53,02	65,35	83,03	100,35	97,34
Мурманская обл.	23,27	3,36	3,99	4,68	5,66	5,59
Новгородская обл.	9,86	1,85	2,08	2,03	2,03	1,88
Псковская обл.	16,66	2,53	3,02	3,58	3,68	3,85
г. Санкт-Петербург	904,19	135,18	156,37	179,36	216,34	216,94
03. Южный округ	480,21	66,55	80,77	105,68	118,81	108,41
Республика Адыгея	4,88	0,74	0,92	0,89	1,29	1,05
Республика Калмыкия	2,09	0,35	0,28	0,39	0,58	0,49
Краснодарский край	270,04	36,36	46,97	61,02	66,60	59,10
Астраханская обл.	20,77	3,06	3,35	4,90	4,63	4,83
Волгоградская обл.	42,69	6,54	6,61	8,55	10,62	10,38
Ростовская обл.	139,74	19,51	22,64	29,94	35,09	32,57
04. Северо-Кавказский округ	90,67	11,34	16,17	18,44	24,00	20,72
Республика Дагестан	19,63	2,19	3,02	3,54	7,10	3,77
Республика Ингушетия	0,53	0,08	0,06	0,08	0,15	0,17
Кабардино-Балкарская Республика	8,83	0,98	2,05	1,95	1,82	2,03
Карачаево-Черкесская Республика	2,09	0,19	0,30	0,31	0,50	0,79
Республика Северная Осетия – Алания	10,10	1,44	1,85	2,03	2,17	2,61
Чеченская Республика	0,50	0,05	0,08	0,12	0,13	0,13
Ставропольский край	49,00	6,41	8,81	10,41	12,13	11,23

Федеральные округа	Всего	Январь	Февраль	Март	Апрель	Май
05. Приволжский округ	778,13	111,31	137,98	160,42	184,75	183,67
Республика Башкортостан	64,95	9,30	11,51	14,14	16,18	13,82
Республика Марий Эл	9,25	1,78	1,26	1,90	2,35	1,97
Республика Мордовия	6,16	0,87	0,93	1,11	1,75	1,50
Республика Татарстан	92,16	12,67	15,65	18,43	22,89	22,53
Удмуртская Республика	17,37	2,51	3,03	3,03	4,38	4,43
Чувашская Республика	11,36	1,97	1,73	2,36	2,63	2,67
Пермский край	45,01	7,63	7,89	8,26	11,18	10,06
Кировская обл.	12,29	1,63	2,43	2,50	3,14	2,60
Нижегородская обл.	101,98	14,17	16,89	22,15	26,42	22,34
Оренбургская обл.	30,21	4,92	6,15	5,24	6,72	7,18
Пензенская обл.	27,74	3,38	5,69	4,17	7,65	6,86
Самарская обл.	288,28	40,87	51,33	63,14	62,22	70,72
Саратовская обл.	50,38	6,74	9,15	9,83	12,27	12,39
Ульяновская обл.	20,99	2,87	4,36	4,17	4,98	4,61
06. Уральский округ	339,16	46,20	58,04	71,21	83,19	80,53
Курганская обл.	7,55	0,96	1,35	1,48	1,90	1,86
Свердловская обл.	168,52	24,09	28,84	35,55	41,21	38,83
Тюменская обл.	93,29	12,42	16,53	19,42	24,21	20,71
– Ханты-Мансийский авт. округ	35,56	4,24	5,58	6,14	10,52	9,08
– Ямало-Ненецкий авт. округ	8,92	1,22	1,61	2,01	1,87	2,21
Челябинская обл.	69,80	8,73	11,31	14,76	15,87	19,13
07. Сибирский округ	416,49	56,19	70,39	87,84	99,73	102,35
Республика Алтай	1,31	0,12	0,26	0,23	0,32	0,38
Республика Бурятия	12,43	1,40	1,91	2,94	3,24	2,95
Республика Тыва	0,91	0,05	0,23	0,24	0,17	0,22
Республика Хакасия	5,87	0,78	0,89	1,02	1,38	1,79
Алтайский край	36,69	4,92	6,18	7,34	8,97	9,28
Забайкальский край	6,17	0,94	1,12	1,49	1,45	1,19
Красноярский край	57,93	8,85	10,50	12,17	13,19	13,23
Иркутская обл.	50,81	6,18	9,30	11,07	11,68	12,57
Кемеровская обл.	31,77	4,16	5,08	7,17	7,35	8,02
Новосибирская обл.	121,66	17,08	19,81	25,69	29,75	29,33
Омская обл.	66,19	8,22	10,33	12,87	16,47	18,30
Томская обл.	24,77	3,51	4,79	5,62	5,76	5,09
08. Дальневосточный округ	338,66	41,53	51,57	72,13	82,38	91,04
Республика Саха (Якутия)	8,47	1,06	1,53	1,98	2,01	1,89
Камчатский край	7,90	1,13	1,22	1,93	1,34	2,28
Приморский край	180,80	22,05	26,75	38,09	46,34	47,58
Хабаровский край	84,68	8,27	12,66	17,75	20,19	25,81
Амурская обл.	19,21	4,16	3,19	4,07	3,57	4,23
Магаданская обл.	2,77	0,43	0,54	0,50	0,55	0,76
Сахалинская обл.	34,32	4,37	5,61	7,66	8,28	8,40
Еврейская авт. обл.	0,42	0,05	0,08	0,13	0,09	0,07
Чукотский авт. окр.	0,09	0,01	0,01	0,02	0,02	0,03
<i>Итого по федеральным округам**</i>	<i>11 539,25</i>	<i>1 529,55</i>	<i>2 271,15</i>	<i>2 497,68</i>	<i>2 692,55</i>	<i>2 548,32</i>
<i>Абсолютная ошибка (млн. долл.)</i>	<i>0,49</i>	<i>0,03</i>	<i>0,05</i>	<i>0,68</i>	<i>0,06</i>	<i>0,10</i>
<i>Ошибка в % к общей сумме</i>	<i>0,00</i>	<i>0,00</i>	<i>0,00</i>	<i>0,03</i>	<i>0,00</i>	<i>0,00</i>

* Данные консолидированных отчетов уполномоченных банков.

** Данные отчетов филиалов и головных офисов уполномоченных банков.

**Сводные данные об объемах продажи наличной иностранной валюты
уполномоченными банками и их филиалами физическим лицам в 2011 году
(в долларовом эквиваленте по всем видам валют без учета конверсионных операций
одной иностранной валюты в другую иностранную валюту)**

(млн. долл. США)

Федеральные округа	Всего	Январь	Февраль	Март	Апрель	Май
ВСЕГО ПО РОССИЙСКОЙ ФЕДЕРАЦИИ*	17 488,01	2 769,26	3 065,33	3 899,51	3 790,48	3 963,44
01. Центральный округ	8 017,85	1 268,90	1 406,81	1 759,53	1 775,02	1 807,59
Белгородская обл.	50,59	10,15	8,64	10,62	10,07	11,12
Брянская обл.	81,66	10,75	12,25	18,23	19,07	21,37
Владимирская обл.	52,91	8,94	8,42	11,48	11,20	12,87
Воронежская обл.	189,05	29,68	35,45	44,02	40,30	39,61
Ивановская обл.	38,01	6,58	6,72	8,40	7,84	8,47
Калужская обл.	74,50	10,55	12,02	15,21	17,56	19,15
Костромская обл.	33,66	5,55	6,49	7,96	6,73	6,93
Курская обл.	35,63	7,22	6,03	7,77	6,34	8,28
Липецкая обл.	42,73	6,78	7,79	10,51	8,49	9,16
Московская обл.	361,97	54,67	62,50	90,24	71,23	83,34
Орловская обл.	36,12	5,25	5,49	7,86	8,59	8,94
Рязанская обл.	52,68	7,34	9,62	10,76	11,81	13,15
Смоленская обл.	67,42	7,94	9,69	14,05	18,37	17,37
Тамбовская обл.	12,92	2,39	2,30	2,80	2,31	3,13
Тверская обл.	67,20	10,45	10,52	14,81	14,78	16,64
Тульская обл.	67,82	10,55	10,84	14,86	13,65	17,93
Ярославская обл.	87,61	20,67	14,09	17,35	16,87	18,63
г. Москва	6 665,37	1 053,47	1 177,97	1 452,61	1 489,82	1 491,52
02. Северо-Западный округ	2 346,68	354,47	399,50	508,87	506,04	577,79
Республика Карелия	22,05	3,39	4,25	4,93	4,85	4,63
Республика Коми	40,73	5,69	6,66	8,58	9,58	10,23
Архангельская обл.	47,04	6,29	7,50	11,38	10,54	11,34
– Ненецкий авт. округ	0,91	0,11	0,12	0,13	0,35	0,20
Вологодская обл.	56,88	9,13	9,97	11,60	12,25	13,93
Калининградская обл.	215,43	32,66	38,78	46,92	44,47	52,60
Ленинградская обл.	470,74	60,69	74,51	102,21	108,56	124,78
Мурманская обл.	74,94	13,03	13,74	16,82	15,11	16,25
Новгородская обл.	19,93	4,48	3,81	3,80	3,46	4,37
Псковская обл.	17,45	2,54	2,69	3,66	4,02	4,54
г. Санкт-Петербург	1 381,49	216,59	237,59	298,97	293,22	335,12
03. Южный округ	1 156,97	184,29	210,78	261,86	232,89	267,16
Республика Адыгея	12,40	1,85	2,46	2,98	2,41	2,70
Республика Калмыкия	4,36	0,86	0,88	1,00	0,81	0,81
Краснодарский край	604,07	96,08	110,30	138,69	120,60	138,40
Астраханская обл.	35,92	6,64	5,18	9,90	6,76	7,44
Волгоградская обл.	112,66	17,31	21,16	24,27	21,85	28,07
Ростовская обл.	387,57	61,55	70,80	85,02	80,46	89,75
04. Северо-Кавказский округ	521,89	117,54	91,20	114,07	93,90	105,19
Республика Дагестан	95,20	27,41	12,83	20,98	14,58	19,42
Республика Ингушетия	10,20	3,50	1,71	2,07	1,48	1,45
Кабардино-Балкарская Республика	54,49	10,59	10,55	12,88	10,15	10,33
Карачаево-Черкесская Республика	11,51	1,64	2,11	2,60	2,10	3,06
Республика Северная Осетия – Алания	50,47	10,56	11,65	10,79	8,57	8,90
Чеченская Республика	3,96	0,50	0,33	0,84	0,96	1,33
Ставропольский край	296,05	63,35	52,03	63,91	56,07	60,70

Федеральные округа	Всего	Январь	Февраль	Март	Апрель	Май
05. Приволжский округ	1 639,02	257,76	285,08	366,49	348,01	381,67
Республика Башкортостан	186,49	28,83	31,19	40,88	39,56	46,04
Республика Марий Эл	16,91	2,70	2,66	4,10	3,00	4,45
Республика Мордовия	11,32	1,73	1,93	2,21	2,36	3,10
Республика Татарстан	252,35	43,42	41,23	55,55	52,49	59,67
Удмуртская Республика	50,89	6,94	8,71	9,05	12,35	13,85
Чувашская Республика	27,40	3,93	4,49	6,78	5,70	6,51
Пермский край	145,47	22,99	26,26	32,68	31,35	32,19
Кировская обл.	51,21	7,60	9,78	11,77	10,52	11,55
Нижегородская обл.	227,41	34,64	40,77	52,86	49,19	49,95
Оренбургская обл.	76,71	11,23	12,69	17,14	16,41	19,24
Пензенская обл.	61,32	9,98	12,00	12,49	11,81	15,03
Самарская обл.	391,76	62,04	69,56	89,13	82,29	88,73
Саратовская обл.	95,63	14,17	16,31	22,29	21,91	20,95
Ульяновская обл.	44,16	7,58	7,52	9,56	9,08	10,43
06. Уральский округ	1 221,14	192,85	217,30	271,45	265,96	273,59
Курганская обл.	20,51	2,89	3,57	4,99	4,60	4,47
Свердловская обл.	497,66	76,55	88,00	109,79	110,49	112,84
Тюменская обл.	472,06	69,91	83,99	105,24	107,52	105,40
– Ханты-Мансийский авт. округ	195,96	27,49	33,00	40,96	47,82	46,69
– Ямало-Ненецкий авт. округ	69,91	10,73	12,52	18,12	14,43	14,12
Челябинская обл.	230,92	43,50	41,74	51,44	43,35	50,89
07. Сибирский округ	1 587,22	231,84	275,01	379,00	355,32	346,05
Республика Алтай	3,86	0,48	0,78	1,10	0,78	0,72
Республика Бурятия	51,92	9,00	7,89	13,03	11,29	10,71
Республика Тыва	2,49	0,41	0,41	0,60	0,60	0,48
Республика Хакасия	27,27	4,47	5,05	5,80	5,82	6,14
Алтайский край	125,19	16,62	20,27	31,46	28,54	28,32
Забайкальский край	32,30	4,97	5,65	7,60	6,66	7,42
Красноярский край	244,44	35,68	42,64	58,68	55,55	51,89
Иркутская обл.	224,18	35,68	40,40	52,93	48,92	46,26
Кемеровская обл.	140,06	19,84	27,16	33,61	27,44	32,01
Новосибирская обл.	475,71	66,15	83,82	114,69	109,15	101,91
Омская обл.	186,95	28,44	28,94	43,13	43,66	42,77
Томская обл.	72,85	10,11	12,01	16,38	16,92	17,43
08. Дальневосточный округ	996,55	161,94	180,32	236,40	213,21	204,70
Республика Саха (Якутия)	51,75	7,91	8,38	11,58	10,76	13,12
Камчатский край	51,68	9,95	9,12	10,52	11,50	10,60
Приморский край	465,93	74,77	83,66	109,11	104,48	93,91
Хабаровский край	265,25	40,37	50,05	62,91	55,48	56,44
Амурская обл.	49,25	8,67	9,10	12,45	9,63	9,41
Магаданская обл.	20,20	3,15	2,89	5,37	4,48	4,32
Сахалинская обл.	89,21	16,44	16,62	23,62	16,23	16,31
Еврейская авт. обл.	2,55	0,58	0,45	0,68	0,47	0,37
Чукотский авт. окр.	0,74	0,12	0,05	0,16	0,19	0,23
<i>Итого по федеральным округам**</i>	<i>17 487,32</i>	<i>2 769,58</i>	<i>3 066,00</i>	<i>3 897,68</i>	<i>3 790,33</i>	<i>3 963,74</i>
<i>Абсолютная ошибка (млн. долл.)</i>	<i>0,69</i>	<i>0,31</i>	<i>0,67</i>	<i>1,83</i>	<i>0,14</i>	<i>0,30</i>
<i>Ошибка в % к общей сумме</i>	<i>0,00</i>	<i>0,01</i>	<i>0,02</i>	<i>0,05</i>	<i>0,00</i>	<i>0,01</i>

* Данные консолидированных отчетов уполномоченных банков.

** Данные отчетов филиалов и головных офисов уполномоченных банков.

**Сводные данные об объемах операций с физическими лицами по покупке и продаже
основных видов наличной иностранной валюты уполномоченными банками
в разрезе субъектов Российской Федерации за май 2011 года***

(по видам валют в тысячах единиц)

Наименование региона	Доллар США				Евро			
	куплено у физических лиц	средний расчетный курс	продано физическим лицам	средний расчетный курс	куплено у физических лиц	средний расчетный курс	продано физическим лицам	средний расчетный курс
ВСЕГО ПО РОССИЙСКОЙ ФЕДЕРАЦИИ	1 722 644,2	27,81	2 356 879,5	28,13	536 802,7	39,84	1 045 230,4	40,24
01. Центральный округ	1 156 137,6	27,82	1 003 542,8	28,16	280 993,8	39,83	526 410,4	40,26
Белгородская область	3 388,7	27,61	7 236,8	28,25	1 698,8	39,77	2 519,5	40,33
Брянская область	2 791,0	27,78	12 770,8	28,19	1 705,1	39,85	5 744,2	40,23
Владимирская область	3 874,5	27,70	7 845,6	28,18	1 710,5	39,81	3 316,0	40,26
Воронежская область	10 339,0	27,72	22 833,3	28,13	4 764,8	39,76	11 140,3	40,23
Ивановская область	2 053,1	27,70	4 690,5	28,11	834,2	39,87	2 524,5	40,23
Калужская область	6 140,5	27,77	13 458,7	28,22	2 535,1	39,87	3 784,4	40,34
Костромская область	1 932,4	27,66	4 469,9	28,24	822,3	39,71	1 645,4	40,37
Курская область	1 714,7	27,62	6 083,9	28,21	739,6	39,75	1 450,5	40,27
Липецкая область	3 329,7	27,61	5 979,9	28,22	1 397,2	39,77	2 117,3	40,34
Московская область	28 348,1	27,41	55 519,1	28,38	10 785,3	39,49	18 316,3	40,61
Орловская область	1 519,1	27,65	6 056,1	28,14	773,6	39,75	1 935,4	40,20
Рязанская область	2 918,5	27,62	8 616,6	28,24	1 223,3	39,77	3 027,8	40,32
Смоленская область	5 255,3	27,73	10 933,3	28,45	2 274,8	39,59	4 322,1	40,40
Тамбовская область	939,8	27,42	1 944,4	28,32	710,7	39,61	773,2	40,42
Тверская область	3 683,2	27,63	10 650,6	28,21	1 612,6	39,73	4 009,9	40,31
Тульская область	4 558,5	27,75	10 243,5	28,15	1 820,4	39,85	5 157,9	40,21
Ярославская область	5 049,2	27,74	9 556,0	28,16	2 499,0	39,83	6 106,1	40,23
г. Москва	1 068 302,4	27,84	804 653,9	28,14	243 086,6	39,85	448 519,5	40,25
02. Северо-Западный округ	200 757,1	27,81	253 654,4	28,15	114 368,5	39,88	212 130,4	40,23
Республика Карелия	895,3	27,54	1 640,1	28,43	1 001,4	39,55	1 993,6	40,49
Республика Коми	887,6	27,59	7 283,9	28,44	643,7	39,67	1 939,7	40,54
Архангельская область	2 671,3	27,70	6 905,2	28,28	1 267,7	39,80	2 917,1	40,32
Ненецкий автономный округ	7,7	27,59	155,9	28,57	5,1	39,64	30,7	40,64
Вологодская область	2 237,3	27,68	7 697,0	28,06	1 221,3	39,76	4 157,3	40,22
Калининградская область	14 689,0	27,77	16 246,6	28,00	14 302,2	39,90	22 398,1	40,14
Ленинградская область	51 400,5	27,87	61 138,2	28,12	30 543,8	39,99	42 284,9	40,21
Мурманская область	2 846,5	27,54	9 197,8	28,24	1 369,1	39,68	4 358,5	40,34
Новгородская область	877,6	27,65	2 438,6	28,34	670,6	39,67	1 260,2	40,43
Псковская область	1 020,6	27,27	2 605,9	28,46	1 808,8	39,29	1 213,3	40,50
г. Санкт-Петербург	123 231,4	27,81	138 501,1	28,14	61 539,9	39,86	129 607,8	40,23
03. Южный округ	69 911,6	27,71	171 005,4	28,13	25 614,0	39,82	63 804,5	40,25
Республика Адыгея	666,6	27,73	1 872,2	28,07	256,7	39,77	528,9	40,21
Республика Калмыкия	266,6	27,79	497,7	28,20	151,3	39,81	207,3	40,32
Краснодарский край	39 124,1	27,70	86 697,7	28,14	13 359,4	39,86	34 393,2	40,26
Астраханская область	3 298,2	27,50	5 184,6	28,13	1 025,2	39,71	1 484,7	40,25
Волгоградская область	5 934,1	27,71	16 788,5	28,10	2 970,0	39,86	7 458,2	40,20
Ростовская область	20 622,0	27,83	59 964,7	28,16	7 851,4	39,89	19 732,2	40,23
04. Северо-Кавказский округ	12 598,3	27,68	81 883,3	28,02	5 453,1	39,39	15 616,2	40,15
Республика Дагестан	2 874,0	27,76	15 835,9	28,10	605,6	37,16	2 412,4	40,19
Республика Ингушетия	146,3	27,53	907,0	27,79	12,3	39,60	366,1	39,97
Кабардино-Балкарская Республика	1 059,5	27,73	7 860,5	28,03	652,2	39,79	1 642,0	40,19
Карачаево-Черкесская Республика	663,6	27,70	2 180,5	28,19	87,8	39,74	593,6	40,26
Республика Северная Осетия – Алания	1 457,7	27,80	5 851,1	28,01	776,3	39,92	2 049,1	40,09
Чеченская Республика	74,4	27,54	1 036,0	27,98	34,6	39,67	200,5	40,11
Ставропольский край	6 322,8	27,70	48 212,3	28,06	3 284,3	39,82	8 352,5	40,22

* Без учета объемов конверсионных операций одной иностранной валюты в другую иностранную валюту.

Наименование региона	Доллар США				Евро			
	куплено у физических лиц	средний расчетный курс	продано физическим лицам	средний расчетный курс	куплено у физических лиц	средний расчетный курс	продано физическим лицам	средний расчетный курс
05. Приволжский округ	99 421,1	27,76	237 842,6	28,10	56 111,9	39,85	94 834,9	40,19
Республика Башкортостан	7 980,3	27,79	32 258,9	28,13	3 891,3	39,82	9 133,3	40,17
Республика Марий Эл	1 054,4	27,53	2 885,6	28,07	608,4	39,69	1 035,9	40,20
Республика Мордовия	817,0	27,71	2 134,8	28,16	461,0	39,82	637,6	40,27
Республика Татарстан	14 479,9	27,84	36 744,2	28,04	5 351,9	39,93	15 036,8	40,03
Удмуртская Республика	2 826,1	27,70	9 509,9	28,15	1 069,3	39,79	2 790,3	40,27
Чувашская Республика	1 447,5	27,67	4 386,4	28,13	805,2	39,77	1 401,2	40,22
Пермский край	4 833,4	27,73	18 005,3	28,19	3 481,8	39,75	9 303,2	40,24
Кировская область	1 380,1	27,64	7 539,3	28,14	819,6	39,79	2 659,8	40,23
Нижегородская область	12 955,3	27,77	30 618,0	28,13	6 206,3	39,70	12 862,1	40,23
Оренбургская область	4 420,9	27,74	13 491,0	28,09	1 728,2	39,71	3 756,9	40,21
Пензенская область	5 176,3	27,77	9 426,4	27,97	1 119,7	39,88	3 753,1	40,20
Самарская область	31 906,8	27,77	52 213,0	28,09	25 990,0	39,91	23 992,8	40,20
Саратовская область	7 177,2	27,69	12 221,6	28,18	3 479,6	39,79	5 807,1	40,26
Ульяновская область	2 966,0	27,69	6 408,4	28,14	1 099,5	39,75	2 664,8	40,32
06. Уральский округ	44 176,6	27,75	183 711,4	28,15	24 312,3	39,83	59 471,0	40,23
Курганская область	1 351,5	27,82	3 278,1	28,11	330,7	39,80	782,5	40,29
Свердловская область	21 082,8	27,80	73 604,6	28,13	11 866,4	39,86	25 952,5	40,19
Тюменская область	12 094,7	27,65	75 743,3	28,20	5 771,6	39,72	19 604,3	40,30
Ханты-Мансийский автономный округ	5 947,9	27,64	35 430,0	28,25	2 103,8	39,64	7 463,2	40,35
Ямало-Ненецкий автономный округ	1 048,4	27,56	10 709,0	28,24	784,6	39,73	2 284,6	40,34
Челябинская область	9 647,5	27,78	31 085,3	28,11	6 343,5	39,88	13 131,7	40,21
07. Сибирский округ	67 006,1	27,77	263 063,5	28,09	23 199,1	39,78	54 282,0	40,20
Республика Алтай	284,9	27,53	625,8	28,15	62,8	39,69	63,9	40,48
Республика Бурятия	1 758,8	27,70	8 497,1	28,10	776,6	39,69	1 418,1	40,24
Республика Тыва	129,7	27,52	361,8	28,37	62,6	39,52	77,5	40,51
Республика Хакасия	669,5	27,71	5 115,1	28,16	757,8	39,59	682,9	40,31
Алтайский край	5 932,4	27,70	22 093,3	28,10	2 181,7	39,69	4 052,8	40,19
Забайкальский край	736,8	26,71	6 150,5	27,95	243,1	38,01	774,7	39,74
Красноярский край	8 715,3	27,79	38 985,1	28,12	2 997,2	39,80	8 582,4	40,25
Иркутская область	8 200,0	27,89	36 395,6	28,08	2 830,4	39,74	6 219,8	40,20
Кемеровская область	5 115,5	27,81	22 568,1	28,11	1 911,8	39,82	6 236,1	40,19
Новосибирская область	20 241,6	27,83	79 557,0	28,06	5 981,8	39,86	14 758,6	40,18
Омская область	11 732,1	27,69	30 104,0	28,08	4 322,8	39,87	8 199,7	40,19
Томская область	3 489,6	27,82	12 610,2	28,13	1 070,6	39,83	3 215,5	40,20
08. Дальневосточный округ	72 636,0	27,79	162 176,2	28,06	6 750,3	39,89	18 680,8	40,25
Республика Саха (Якутия)	1 368,5	27,93	11 422,9	28,46	344,3	39,80	1 065,4	40,49
Камчатский край	1 666,1	27,67	8 303,8	28,16	410,2	39,78	1 381,0	40,29
Приморский край	40 799,3	27,80	76 626,2	27,99	2 688,8	39,94	6 099,0	40,24
Хабаровский край	20 681,5	27,78	43 145,2	28,06	2 192,2	39,84	6 723,0	40,22
Амурская область	1 296,7	27,53	6 486,8	28,12	297,6	39,72	1 064,0	40,25
Магаданская область	589,4	27,55	3 538,8	28,12	109,9	39,73	511,5	40,48
Сахалинская область	6 176,9	27,83	12 185,5	28,04	683,3	40,06	1 757,9	40,14
Еврейская автономная область	51,0	27,58	325,1	28,22	8,6	39,48	23,3	40,47
Чукотский автономный округ	6,5	26,63	141,8	28,85	15,6	37,96	55,7	40,88

Материал подготовлен Департаментом финансового мониторинга и валютного контроля.

Реестр арбитражных управляющих, аккредитованных при Банке России в качестве конкурсных управляющих при банкротстве кредитных организаций, по состоянию на 4 августа 2011 года*

№	Фамилия, имя, отчество	Наименование и адрес саморегулируемой организации арбитражных управляющих	Номер свидетельства	Дата выдачи свидетельства	Срок действия свидетельства
1	2	3	4	5	6
1	Приступа Владимир Иванович	НП СРО "СЕМТЭК" – Некоммерческое партнерство "Саморегулируемая организация арбитражных управляющих субъектов естественных монополий топливно-энергетического комплекса" (юридический и фактический адрес: 107078, г. Москва, ул. Новая Басманная, 13/2, стр. 1; тел./факс: (495) 262-17-35, 262-46-32)	015	10.06.2005	Продлен до 11.05.2012
2	Вака Александр Борисович	НП "СРО "Паритет" – Некоммерческое партнерство "Саморегулируемая организация арбитражных управляющих "Паритет" (юридический адрес: 141806, Московская обл., г. Дмитров, ул. Промышленная, 3, часть 1; фактический адрес: г. Москва, ул. Бауманская, 36, стр. 1; почтовый адрес: 105066, г. Москва, а/я 9; тел.: 788-39-38, 783-39-90)	020 переоформлен на 163	23.08.2005	Продлен до 28.06.2012
3	Приступа Вадим Владимирович	НП СРО "СЕМТЭК" – Некоммерческое партнерство "Саморегулируемая организация арбитражных управляющих субъектов естественных монополий топливно-энергетического комплекса" (юридический и фактический адрес: 107078, г. Москва, ул. Новая Басманная, 13/2, стр. 1; тел./факс: (495) 262-17-35, 262-46-32)	040	13.06.2006	Продлен до 11.05.2012
4	Саландаева Наталия Леонтиевна	НП МСОПАУ – Некоммерческое партнерство "Московская саморегулируемая организация профессиональных арбитражных управляющих" (юридический и фактический адрес: 101000, г. Москва, Лубянский пр-д, 5, стр. 1; тел.: 628-33-56, 621-34-58, тел./факс 621-81-38)	045	15.08.2006	Продлен до 03.08.2012
5	Иванова Маргарита Михайловна	–	055 аннулирован (решение Комиссии по аккредитации от 24.10.2007, протокол № 34)	10.01.2007	–
6	Максимушкин Александр Вячеславович	НП СРО "МЦПУ" – Некоммерческое партнерство саморегулируемая организация арбитражных управляющих "Межрегиональный центр экспертов и профессиональных управляющих" (юридический и фактический адрес: 129085, г. Москва, пр-т Мира, 101в; тел. (495) 609-66-33, тел./факс 682-70-85)	056 аннулирован (решение Комиссии по аккредитации от 08.10.2009, протокол № 79)	10.01.2007	–
7	Подобедов Сергей Александрович	НП СРО "МЦПУ" – Некоммерческое партнерство саморегулируемая организация арбитражных управляющих "Межрегиональный центр экспертов и профессиональных управляющих" (юридический и фактический адрес: 129085, г. Москва, пр-т Мира, 101в; тел. (495) 609-66-33, тел./факс 682-70-85)	079	15.04.2008	Продлен до 16.03.2012
8	Федичев Вадим Петрович	НП СОПАУ "Альянс управляющих" – Некоммерческое партнерство "Межрегиональная саморегулируемая организация профессиональных арбитражных управляющих "Альянс управляющих" (прежнее название: Некоммерческое партнерство "Краснодарская межрегиональная саморегулируемая организация профессиональных арбитражных управляющих "Кубань") (юридический и фактический адрес: 350015, г. Краснодар, ул. Северная, 309; тел.: (861) 253-51-51, 259-29-99, тел./факс 259-24-44)	087	10.07.2008	Продлен до 10.08.2011
9	Регбун Эдуард Константинович	НП СОАУ "Меркурий" – Некоммерческое партнерство "Саморегулируемая организация арбитражных управляющих "Меркурий" (юридический адрес: 125047, г. Москва, ул. 4-я Тверская-Ямская, 2/11, стр. 2; фактический адрес: 127051, г. Москва, Цветной б-р, 30, стр. 1, офис 302; тел. (495) 748-04-15)	089	23.10.2008	Продлен до 11.10.2011
10	Регбун Елена Зиновьевна	НП СОАУ "Меркурий" – Некоммерческое партнерство "Саморегулируемая организация арбитражных управляющих "Меркурий" (юридический адрес: 125047, г. Москва, ул. 4-я Тверская-Ямская, 2/11, стр. 2; фактический адрес: 127051, г. Москва, Цветной б-р, 30, стр. 1, офис 302; тел. (495) 748-04-15)	090	06.11.2008	Продлен до 11.10.2011
11	Белицкая Надежда Леонидовна	НП "УрСО АУ" – Некоммерческое партнерство "Уральская саморегулируемая организация арбитражных управляющих" (юридический и фактический адрес: 620075, г. Екатеринбург, ул. Горького, 31; тел. (343) 371-53-12, тел./факс (343) 371-97-30)	111	14.04.2009	Продлен до 16.03.2012

* В Реестр включены сведения об арбитражных управляющих, аккредитованных при Банке России в качестве конкурсных управляющих при банкротстве кредитных организаций, в т.ч. о продлении сроков действия аккредитации, об аннулировании аккредитации, о переоформлении свидетельства об аккредитации, и давших в соответствии с Федеральным законом от 27.07.2006 № 152-ФЗ "О персональных данных" согласие на публикацию Банком России сведений об аккредитации. По состоянию на 4 августа 2011 года всего при Банке России аккредитованы 34 арбитражных управляющих в качестве конкурсных управляющих при банкротстве кредитных организаций.

№	Фамилия, имя, отчество	Наименование и адрес саморегулируемой организации арбитражных управляющих	Номер свидетельства	Дата выдачи свидетельства	Срок действия свидетельства
1	2	3	4	5	6
12	Гулящих Николай Евгеньевич	НП "Первая СРО АУ" – Некоммерческое партнерство "Первая Саморегулируемая Организация Арбитражных Управляющих, зарегистрированная в едином государственном реестре саморегулируемых организаций арбитражных управляющих" (юридический и фактический адрес: 109029, г. Москва, ул. Скотопрогонная, 29/1; 109029, г. Москва, ул. Скотопрогонная, 29/1, офис 600; тел. (495) 671-55-94, тел./факс 789-89-27)	116 переоформлен на 138	30.04.2009	Продлен до 12.04.2012
13	Бекшенев Фарид Шигапович	НП "УрСО АУ" – Некоммерческое партнерство "Уральская саморегулируемая организация арбитражных управляющих" (юридический и фактический адрес: 620075, г. Екатеринбург, ул. Горького, 31; тел. (343) 371-53-12, тел./факс (343) 371-97-30)	119 переоформлен на 125	05.05.2009	Продлен до 15.04.2012
14	Приступа Олег Владимирович	НП СРО "СЕМТЭК" – Некоммерческое партнерство "Саморегулируемая организация арбитражных управляющих субъектов естественных монополий топливно-энергетического комплекса" (юридический и фактический адрес: 107078, г. Москва, ул. Новая Басманная, 13/2, стр. 1; тел./факс: (495) 262-17-35, 262-46-32)	122	08.06.2009	Продлен до 11.05.2012
15	Бугаев Валерий Сергеевич	НП "Ассоциация МСРО АУ" – Некоммерческое партнерство "Ассоциация межрегиональная саморегулируемая организация арбитражных управляющих" (юридический и фактический адрес: 344082, г. Ростов-на-Дону, ул. Береговая, 5; тел./факс (8632) 67-55-04)	128 переоформлен на 153	31.07.2009	Продлен до 15.07.2012
16	Поволоцкий Александр Юрьевич	НП "СМИАУ" – Некоммерческое партнерство "Союз менеджеров и антикризисных управляющих" (юридический и фактический адрес: 109029, г. Москва, ул. Нижегородская, 32, корп. 15; тел./факс: 974-71-02, 974-02-98)	130	13.08.2009	Продлен до 03.08.2012
17	Рондарь Владимир Николаевич	НП СОАУ "Меркурий" – Некоммерческое партнерство "Саморегулируемая организация арбитражных управляющих "Меркурий" (юридический адрес: 125047, г. Москва, ул. 4-я Тверская-Ямская, 2/11, стр. 2; фактический адрес: 127051, г. Москва, Цветной б-р, 30, стр. 1, офис 302; тел. (495) 748-04-15)	132	03.09.2009	Продлен до 10.08.2011
18	Елифанов Павел Валентинович	НП "СРО АУ СЗ" – Некоммерческое партнерство "Саморегулируемая организация арбитражных управляющих Северо-Запада" (юридический и фактический адрес: 191060, г. Санкт-Петербург, ул. Смольного, 1/3, подъезд 6; тел.: (812) 576-70-07, 576-70-21, 576-76-90, факс 576-73-29)	135	03.12.2009	Продлен до 25.11.2011
19	Алябьев Юрий Дмитриевич	НП ПАУ ЦФО – Некоммерческое партнерство "Саморегулируемая организация арбитражных управляющих Центрального федерального округа" (юридический и фактический адрес: 109316, г. Москва, Остаповский пр-д, 3, стр. 6, офисы 201, 208; тел./факс: (495) 287-48-60, 287-48-61)	136	14.12.2009	Продлен до 15.11.2011
20	Закиров Ильгизар Искандарович	НП СРО НАУ "Дело" – Некоммерческое партнерство "Саморегулируемая организация независимых арбитражных управляющих "Дело" (юридический адрес: 141980, Московская обл., г. Дубна, ул. Жуковского, 2; фактический адрес: 127106, г. Москва, Алтуфьевское ш., 27, офис 3210; почтовый адрес: 127562, г. Москва, а/я НП СРО НАУ "Дело"; тел./факс: (499) 903-09-30, 988-76-62)	137	21.12.2009	Продлен до 09.12.2011
21	Кравченко Вадим Викторович	НП СРО "МЦПУ" – Некоммерческое партнерство саморегулируемая организация арбитражных управляющих "Межрегиональный центр экспертов и профессиональных управляющих" (юридический и фактический адрес: 129085, г. Москва, пр-т Мира, 101в; тел. (495) 609-66-33, тел./факс 682-70-85)	139	27.02.2010	Продлен до 25.02.2012
22	Харкевич Вадим Германович	–	146 аннулирован (решение Комиссии по аккредитации от 11.02.2011, протокол № 107)	30.04.2010	–
23	Моисеенко Геннадий Петрович	НП "МСО ПАУ" – Некоммерческое партнерство "Межрегиональная саморегулируемая организация профессиональных арбитражных управляющих" (юридический адрес: 109240, г. Москва, Котельническая наб., 17; фактический адрес: 119071, г. Москва, Ленинский пр-т, 29, стр. 8; тел.: (495) 955-17-57, 955-17-44, тел./факс 955-17-60)	149	25.05.2010	Продлен до 11.05.2012
24	Сучков Алексей Сергеевич	НП СРО "МЦПУ" – Некоммерческое партнерство саморегулируемая организация арбитражных управляющих "Межрегиональный центр экспертов и профессиональных управляющих" (юридический и фактический адрес: 129085, г. Москва, пр-т Мира, 101в; тел. (495) 609-66-33, тел./факс 682-70-85)	150	25.05.2010	Продлен до 11.05.2012
25	Кнутова Марина Викторовна	НП "МСО ПАУ" – Некоммерческое партнерство "Межрегиональная саморегулируемая организация профессиональных арбитражных управляющих" (юридический адрес: 109240, г. Москва, Котельническая наб., 17; фактический адрес: 119071, г. Москва, Ленинский пр-т, 29, стр. 8; тел.: (495) 955-17-57, 955-17-44, тел./факс 955-17-60)	151	22.06.2010	Продлен до 20.06.2012

№	Фамилия, имя, отчество	Наименование и адрес саморегулируемой организации арбитражных управляющих	Номер свидетельства	Дата выдачи свидетельства	Срок действия свидетельства
1	2	3	4	5	6
26	Карнаух Виктор Павлович	НП МСОПАУ – Некоммерческое партнерство “Московская саморегулируемая организация профессиональных арбитражных управляющих” (юридический и фактический адрес: 101000, г. Москва, Лубянский пр-д, 5, стр. 1; тел.: 628-33-56, 621-34-58, тел./факс 621-81-38)	152	15.07.2010	Продлен до 20.06.2012
27	Злотников Андрей Олегович	НП СОАУ “Меркурий” – Некоммерческое партнерство “Саморегулируемая организация арбитражных управляющих “Меркурий” (юридический адрес: 125047, г. Москва, ул. 4-я Тверская-Ямская, 2/11, стр. 2; фактический адрес: 127051, г. Москва, Цветной б-р, 30, стр. 1, офис 302; тел. (495) 748-04-15)	154	10.09.2010	10.09.2011
28	Матин Виталий Сергеевич	НП СОАУ “Меркурий” – Некоммерческое партнерство “Саморегулируемая организация арбитражных управляющих “Меркурий” (юридический адрес: 125047, г. Москва, ул. 4-я Тверская-Ямская, 2/11, стр. 2; фактический адрес: 127051, г. Москва, Цветной б-р, 30, стр. 1, офис 302; тел. (495) 748-04-15)	155	10.09.2010	10.09.2011
29	Колотилин Александр Николаевич	НП “МСО ПАУ” – Некоммерческое партнерство “Межрегиональная саморегулируемая организация профессиональных арбитражных управляющих” (юридический адрес: 109240, г. Москва, Котельническая наб., 17; фактический адрес: 119071, г. Москва, Ленинский пр-т, 29, стр. 8; тел.: (495) 955-17-57, 955-17-44, тел./факс 955-17-60)	156	25.11.2010	25.11.2011
30	Перунов Сергей Владимирович	НП ОАУ “Авангард” – Некоммерческое партнерство “Объединение арбитражных управляющих “Авангард” (юридический адрес: 109028, г. Москва, Тессинский пер., 3а, стр. 1; фактический адрес: 105062, г. Москва, ул. Макаренко, 5, стр. 1, офис 3; тел./факс: (495) 937-75-96, 937-75-78)	157	02.02.2011	02.02.2012
31	Якушев Валерий Владимирович	НП “СРО “Паритет” – Некоммерческое партнерство “Саморегулируемая организация арбитражных управляющих “Паритет” (юридический адрес: 141806, Московская обл., г. Дмитров, ул. Промышленная, 3, часть 1; фактический адрес: г. Москва, ул. Бауманская, 36, стр. 1; почтовый адрес: 105066, г. Москва, а/я 9; тел.: 788-39-38, 783-39-90)	158	16.03.2011	16.03.2012
32	Садчикова Ольга Владимировна	НП МСРО “Содействие” – Некоммерческое партнерство “Межрегиональная саморегулируемая организация арбитражных управляющих “Содействие” (юридический и фактический адрес: 302004, г. Орел, ул. 3-я Курская, 15; тел.: (4862) 55-70-52, 54-39-89, 54-03-48, 54-03-49)	159	15.04.2011	15.04.2012
33	Пономарева Любовь Григорьевна	НП СРО “Гильдия арбитражных управляющих” – Некоммерческое партнерство “Саморегулируемая организация “Гильдия арбитражных управляющих” (юридический адрес: 420111, г. Казань, ул. Кремлевская, 13; фактический адрес: 420111, г. Казань, ул. Кремлевская, 13, этаж 2; почтовый адрес: 420111, г. Казань, а/я 370; тел. (843) 292-50-40)	160	11.05.2011	11.05.2012
34	Калиновский Виталий Владиславович	НП “КМ СРО АУ “Единство” – Некоммерческое партнерство “Краснодарская межрегиональная саморегулируемая организация арбитражных управляющих “Единство” (юридический и фактический адрес: 350063, г. Краснодар, ул. Пушкина, 47/1; тел. (861) 267-08-68, тел./факс (861) 267-08-69)	161	03.06.2011	03.06.2012
35	Мелкумян Тигран Грантович	НП ПАУ ЦФО – Некоммерческое партнерство “Саморегулируемая организация арбитражных управляющих Центрального федерального округа” (юридический и фактический адрес: 109316, г. Москва, Остаповский пр-д, 3, стр. 6, офисы 201, 208; тел./факс: (495) 287-48-60, 287-48-61)	162	03.06.2011	03.06.2012
36	Сергеев Андрей Алексеевич	НП “СРО “Паритет” – Некоммерческое партнерство “Саморегулируемая организация арбитражных управляющих “Паритет” (юридический адрес: 141806, Московская обл., г. Дмитров, ул. Промышленная, 3, часть 1; фактический адрес: г. Москва, ул. Бауманская, 36, стр. 1; почтовый адрес: 105066, г. Москва, а/я 9; тел.: 788-39-38, 783-39-90)	164	15.07.2011	15.07.2012
37	Якимиди Лилия Равильевна	САМРО “Ассоциация антикризисных управляющих” – Саморегулируемая межрегиональная общественная организация “Ассоциация антикризисных управляющих” (юридический адрес: 443072, г. Самара, Московское ш., 18-й км; фактический адрес: 443072, г. Самара, Московское ш., 18-й км, ЗАО “Завод приборных подшипников”; тел./факс: (846) 278-81-23, 278-81-24, 278-81-25, 278-81-27)	165	15.07.2011	15.07.2012

Материал подготовлен Департаментом лицензирования деятельности и финансового оздоровления кредитных организаций.

2 августа 2011 года

№ ОД-554

ПРИКАЗ**Об уточнении персонального состава временной администрации по управлению кредитной организацией ОБЩЕСТВО С ОГРАНИЧЕННОЙ ОТВЕТСТВЕННОСТЬЮ “АМТ БАНК” ООО “АМТ БАНК” (г. Москва)**

В связи с производственной необходимостью и в дополнение к приказу Банка России от 20.07.2011 № ОД-535 “О назначении временной администрации по управлению кредитной организацией ОБЩЕСТВО С ОГРАНИЧЕННОЙ ОТВЕТСТВЕННОСТЬЮ “АМТ БАНК” ООО “АМТ БАНК” (г. Москва) в связи с отзывом лицензии на осуществление банковских операций”

ПРИКАЗЫВАЮ:

1. Вывести с 3 августа 2011 года из состава временной администрации по управлению кредитной организацией ОБЩЕСТВО С ОГРАНИЧЕННОЙ ОТВЕТСТВЕННОСТЬЮ “АМТ БАНК” Ромашенко Наталью Алексеевну — начальника Экономического отдела ГРКЦ г. Ставрополь ГУ Банка России по Ставропольскому краю и Бурлину Юлию Станиславовну — ведущего эксперта сектора инспектирования Отдела инспектирования кредитных организаций ГУ Банка России по Астраханской области.

2. Ввести с 3 августа 2011 года в состав временной администрации по управлению кредитной организацией ОБЩЕСТВО С ОГРАНИЧЕННОЙ ОТВЕТСТВЕННОСТЬЮ “АМТ БАНК” Орангалиева Мурада Какимиденовича — ведущего экономиста сектора мониторинга предприятий Отдела надзора за деятельностью кредитных организаций ГУ Банка России по Астраханской области.

3. Ввести по согласованию с государственной корпорацией “Агентство по страхованию вкладов” с 3 августа 2011 года в состав

временной администрации по управлению кредитной организацией ОБЩЕСТВО С ОГРАНИЧЕННОЙ ОТВЕТСТВЕННОСТЬЮ “АМТ БАНК” Куликову Наталью Михайловну — юриста-консультанта 1-й категории отдела правового сопровождения ликвидации банков Юридического управления государственной корпорации “Агентство по страхованию вкладов” и Медведеву Веру Владимировну — заместителя начальника отдела организации учета требований кредиторов Департамента урегулирования требований кредиторов государственной корпорации “Агентство по страхованию вкладов”.

4. Руководителям территориальных учреждений Банка России довести в установленном порядке содержание настоящего приказа до сведения всех кредитных организаций, расположенных на подведомственной территории, в срок не позднее рабочего дня, следующего за днем его получения.

5. Департаменту внешних и общественных связей Банка России опубликовать настоящий приказ в “Вестнике Банка России” в десятидневный срок с момента принятия и дать для средств массовой информации соответствующее сообщение.

ПРЕДСЕДАТЕЛЬ
ЦЕНТРАЛЬНОГО
БАНКА
РОССИЙСКОЙ
ФЕДЕРАЦИИ

С.М. ИГНАТЬЕВ

СООБЩЕНИЕ**государственной корпорации “Агентство по страхованию вкладов” для вкладчиков ООО “АМТ БАНК”**

Государственная корпорация “Агентство по страхованию вкладов” (далее — Агентство) сообщает о наступлении 21 июля 2011 года страхового случая в отношении кредитной организации ОБЩЕСТВО С ОГРАНИЧЕННОЙ ОТВЕТСТВЕННОСТЬЮ “АМТ БАНК” (далее — ООО “АМТ БАНК”), г. Москва, регистрационный номер по Книге государственной регистрации кредитных организаций 2820, в связи с отзывом у нее лицензии на осуществление банковских операций на основании приказа Банка России от 20 июля 2011 года № ОД-534.

В соответствии с Федеральным законом “О страховании вкладов физических лиц в банках Российской Федерации” (далее — Федеральный закон) вкладчики ООО “АМТ БАНК”, которое является участником системы обязательного страхования вкладов (№ 80 по реестру банков-участников), имеют право на получение страхового возмещения по вкладам (счетам), открытым в данном банке. Обязанность по выплате страхового возмещения возложена указанным Федеральным законом на Агентство, осуществляющее функции страховщика.

Возмещение по вкладам выплачивается вкладчику в размере 100 процентов суммы всех его вкладов (счетов) в банке, но не более 700 тысяч рублей в совокупности. По банковскому вкладу (счету) в иностранной валюте страховое возмещение рассчитывается в рублях по курсу Банка России на 21 июля 2011 года. Если имеются встречные требования банка к вкладчику, их сумма вычитается из суммы вкладов (счетов), что не означает погашения указанных требований.

Прием заявлений о выплате возмещения по вкладам и иных необходимых документов, а также выплата возмещения по вкладам как наличными денежными средствами, так и путем перечисления денежных средств на счет в банке, указанный вкладчиком, осуществляются с 4 августа 2011 года. В соответствии с Федеральным законом страховые выплаты осуществляются до дня завершения конкурсного производства.

Вкладчики ООО «АМТ БАНК» могут получить страховое возмещение в ОАО «Сбербанк России», действующем от имени Агентства и за его счет в качестве банка-агента, с 4 августа 2011 года по 4 августа 2012 года в городах Москве, Санкт-Петербурге, Калининграде, Владимире, Воронеже, Липецке, Краснодаре, Саратове, Волгограде, Волжском, Ахтубинске, Астрахани, Ставрополе, Омске, Новосибирске, Уфе, а также в городах Московской области: Коломне, Домодедове, Люберцах, Мытищах, Видном, Химках, Балашихе, Королеве, Железнодорожном, Красногорске, Подольске, Одинцове, Реутове, Жуковском, Долгопрудном, Пушкино. Полный перечень структурных подразделений ОАО «Сбербанк России», осуществляющих выплату страхового возмещения вкладчикам ООО «АМТ БАНК», с указанием режима их работы размещен на сайте Агентства в разделе «Справочник вкладчика / страховые случаи» (www.asv.org.ru). Кроме того, информацию о структурных подразделениях банка-агента, выплачивающих страховое возмещение вкладчикам ООО «АМТ БАНК», можно получить по телефону Контактного центра «Сбербанка России» (8-800-555-55-50 — звонок бесплатный) или по телефону «горячей линии» АСВ (8-800-200-08-05 — звонок бесплатный).

После 4 августа 2012 года страховые выплаты будут осуществляться либо через ОАО «Сбербанк России», либо Агентством самостоятельно, о чем будет сообщено дополнительно.

Для получения страхового возмещения вкладчик должен представить удостоверяющий личность документ, а также заполнить заявление о выплате возмещения по вкладам по установленной форме. Бланк заявления можно получить и заполнить в офисе банка-агента или скопировать с официального сайта Агентства (www.asv.org.ru). Представления иных документов вкладчиком, в том числе копий или оригиналов договоров, не требуется.

В случае разногласий, связанных с размером подлежащего выплате возмещения по вкладам, или отсутствия данных о вкладчике в реестре вкладчик может написать заявление о несогласии и представить его в банк-агент или в Агентство (по адресу: 109240, г. Москва, Верхний Таганский тупик, 4) с приложением дополнительных документов, подтверждающих обоснованность требований вкладчика: копии договора банковского вклада/счета, копии приходных ордеров, выписок по счету и т.д.

Вкладчики ООО «АМТ БАНК», проживающие вне населенных пунктов, где осуществляются выплаты, также могут направить по почте заявление о выплате страхового возмещения по адресу Агентства: 109240, г. Москва, Верхний Таганский тупик, 4. В этом случае выплата страхового возмещения будет осуществляться в безналичном порядке путем перечисления на банковский счет, указанный вкладчиком (его представителем) в заявлении о выплате возмещения по вкладам, или наличными денежными средствами путем почтового перевода по реквизитам, указанным вкладчиком (его представителем) в заявлении о выплате возмещения по вкладам. Подпись на заявлении, направляемом по почте (при размере страхового возмещения 1000 и более рублей), должна быть нотариально удостоверена. В случае отсутствия в населенном пункте нотариуса подлинность подписи вкладчика на заявлении может свидетельствовать глава местной администрации или специально уполномоченное должностное лицо органа местного самоуправления. К заявлению при его направлении по почте также необходимо приложить копию документа, удостоверяющего личность вкладчика, по которому открывался банковский вклад (счет) в ООО «АМТ БАНК».

С заявлением о выплате страхового возмещения вкладчик может обратиться как лично, так и через своего представителя, полномочия которого должны быть подтверждены нотариально удостоверенной доверенностью (примерный текст доверенности размещен на официальном сайте Агентства в сети Интернет: www.asv.org.ru, раздел «Справочник вкладчика / бланки документов»). Доверенность должна содержать прямое указание на право получения представителем страхового возмещения.

Дополнительную информацию о порядке выплаты страхового возмещения можно получить по телефону «горячей линии» Агентства (8-800-200-08-05), а также на официальном сайте Агентства (www.asv.org.ru, раздел «Справочник вкладчика / страховые случаи»).

ОБЪЯВЛЕНИЕ

временной администрации по управлению ООО «АМТ БАНК»

Временная администрация по управлению ОБЩЕСТВОМ С ОГРАНИЧЕННОЙ ОТВЕТСТВЕННОСТЬЮ «АМТ БАНК» ООО «АМТ БАНК» извещает кредиторов о возможности предъявления своих требований в соответствии с пунктом 8 статьи 22.1 Федерального закона «О несостоятельности (банкротстве) кредитных организаций» по адресам:

115172, г. Москва, 1-й Гончарный пер., 8, стр. 6;

414000, г. Астрахань, ул. Кирова / ул. Бабушкина / ул. Шаумяна, 30/20/49, литер строения А, помещение 62;

600015, г. Владимир, пр-т Ленина, 29б;

400131, г. Волгоград, ул. Советская, 27;

394018, г. Воронеж, ул. Фридриха Энгельса, 74;

630091, г. Новосибирск, ул. Романова, 39;

191186, г. Санкт-Петербург, ул. Большая Морская, 11, литер А, помещение 2Н;

410056, г. Саратов, ул. им. Шевченко Т.Г., 2;

355000, г. Ставрополь, ул. Ленина, 351;

450071, г. Уфа, ул. 50 лет СССР, 48/1.

ОБЪЯВЛЕНИЕ

временной администрации по управлению ООО КБ «РАТИБОР-БАНК»

Временная администрация по управлению кредитной организацией Коммерческий Банк «РАТИБОР-БАНК» (общество с ограниченной ответственностью) ООО КБ «РАТИБОР-БАНК» извещает кредиторов о возможности предъявления своих требований в соответствии с пунктом 8 статьи 22.1 Федерального закона «О несостоятельности (банкротстве) кредитных организаций» по адресу:

— 105066, г. Москва, ул. Нижняя Красносельская, 39.

СООБЩЕНИЕ

о признании несостоявшимся выпуска ценных бумаг ОАО Банк «Петрокоммерц»

Департамент лицензирования деятельности и финансового оздоровления кредитных организаций Банка России 5 августа 2011 года принял решение о признании выпуска облигаций документарных на предъявителя с обязательным централизованным хранением серии 08 неконвертируемых процентных с возможностью досрочного погашения по требованию владельцев без обеспечения Открытого акционерного общества Коммерческий банк «Петрокоммерц» ОАО Банк «Петрокоммерц», государственный регистрационный номер 40801776В от 6 июля 2010 года, несостоявшимся.

Основание: неразмещение эмитентом в ходе эмиссии ни одной ценной бумаги выпуска.

СООБЩЕНИЕ

об аннулировании государственной регистрации выпуска ценных бумаг ОАО Банк «Петрокоммерц»

В соответствии с решением Департамента лицензирования деятельности и финансового оздоровления кредитных организаций Банка России от 5 августа 2011 года о признании несостоявшимся выпуска облигаций документарных на предъявителя с обязательным централизованным хранением серии 08 неконвертируемых процентных с возможностью досрочного погашения по требованию владельцев без обеспечения Открытого акционерного общества Коммерческий банк «Петрокоммерц» ОАО Банк «Петрокоммерц», государственный регистрационный номер 40801776В от 6 июля 2010 года, аннулировать его регистрацию.

Основание: неразмещение эмитентом в ходе эмиссии ни одной ценной бумаги выпуска.

С даты предварительного уведомления эмитента, организаторов торговли об аннулировании государственной регистрации выпуска ценных бумаг запрещаются совершение сделок с этими ценными бумагами, реклама ценных бумаг этого выпуска, публичное объявление цен их покупки и (или) предложения.

Обязанность по уведомлению распространителей рекламы ценных бумаг, государственная регистрация которых аннулирована, возлагается на эмитента этих ценных бумаг.

СООБЩЕНИЕ

о государственной регистрации кредитной организации в связи с ее ликвидацией

По сообщению УФНС России по г. Москве, в единый государственный реестр юридических лиц внесена запись от 19.07.2011 за № 2117711015233 о государственной регистрации кредитной организации Коммерческий банк «БРИЗБАНК» (общество с ограниченной ответственностью) ООО КБ «БРИЗБАНК» (основной государственный регистрационный номер 1037700224473) в связи с ее ликвидацией.

На основании данного сообщения, а также в соответствии с приказом Банка России от 06.07.2011 № ОД-474 в Книгу государственной регистрации кредитных организаций внесена запись о ликвидации кредитной организации Коммерческий банк «БРИЗБАНК» (общество с ограниченной ответственностью) ООО КБ «БРИЗБАНК» (регистрационный номер Банка России 2947, ранее присвоенный Банком России при регистрации создаваемого юридического лица).

СООБЩЕНИЕ

об итогах проведения ломбардных кредитных аукционов

Департамент внешних и общественных связей Банка России сообщает, что 2 августа 2011 года Центральный банк Российской Федерации провел ломбардные кредитные аукционы по американскому способу:

- со сроком кредита 1 неделя (7 календарных дней), дата предоставления ломбардного кредита Банка России по итогам аукциона — 3 августа 2011 года, дата погашения ломбардного кредита и уплаты процентов по нему — 10 августа 2011 года;
- со сроком кредита 3 месяца (91 календарный день), дата предоставления ломбардного кредита Банка России по итогам аукциона — 3 августа 2011 года, дата погашения ломбардного кредита и уплаты процентов по нему — 2 ноября 2011 года.

По итогам аукциона со сроком предоставления денежных средств 1 неделя (7 календарных дней) установлена ставка отсечения в размере 5,5 процента годовых.

Средневзвешенная процентная ставка — 5,5 процента годовых.

Ломбардный кредитный аукцион со сроком предоставления денежных средств 3 месяца (91 календарный день) признан несостоявшимся в связи с участием одной кредитной организации.

2.08.2011 г.

СООБЩЕНИЕ

об итогах проведения депозитного аукциона

Департамент внешних и общественных связей Банка России сообщает, что 4 августа 2011 года Центральный банк Российской Федерации в соответствии со ст. 46 Федерального закона от 10.07.2002 № 86-ФЗ «О Центральном банке Российской Федерации (Банке России)» и Положением Банка России от 05.11.2002 № 203-П «О порядке проведения Центральным банком Российской Федерации депозитных операций с кредитными организациями в валюте Российской Федерации» провел депозитный аукцион, в том числе с использованием системы «Рейтерс-Дилинг», Системы электронных торгов ЗАО ММВБ и путем оформления Договоров-Заявок, со сроком привлечения средств в депозит 1 месяц (дата привлечения средств в депозит — 5 августа 2011 года, дата возврата депозита и уплаты процентов — 2 сентября 2011 года).

В аукционе приняла участие 51 кредитная организация — резидент из 29 регионов.

На аукцион банками были поданы заявки с предложением процентных ставок в диапазоне от 3,5 до 5,5 процента годовых.

Центральным банком Российской Федерации установлена ставка отсечения в размере 3,55 процента годовых.

Средневзвешенная процентная ставка — 3,54 процента годовых.

4.08.2011 г.

Условия проведения Банком России операций по предоставлению кредитным организациям обеспеченных кредитов Банка России

2 августа 2011 года

Вид кредитов	Предоставляемые на	Срок кредитования	Ставка (в % годовых)
Кредиты, обеспеченные залогом ценных бумаг	корреспондентские счета (субсчета), открытые в подразделениях расчетной сети Банка России, и корреспондентские счета, открытые в уполномоченной расчетной НКО ЗАО НРД	1 календарный день	6,75
		7 календарных дней	6,75
Кредиты, обеспеченные активами или поручительствами	корреспондентские счета (субсчета), открытые в подразделениях расчетной сети Банка России	до 90 календарных дней	7,25

Время приема заявлений кредитных организаций*: с 9.00 до 17.00.

Время приема заявлений кредитных организаций с использованием Системы электронных торгов ЗАО ММВБ**:

сессия 1 — с 11.00 до 12.00;

сессия 2 — с 15.00 до 17.00.

3 августа 2011 года

Вид кредитов	Предоставляемые на	Срок кредитования	Ставка (в % годовых)
Кредиты, обеспеченные залогом ценных бумаг	корреспондентские счета (субсчета), открытые в подразделениях расчетной сети Банка России, и корреспондентские счета, открытые в уполномоченной расчетной НКО ЗАО НРД	1 календарный день	6,75
		7 календарных дней	6,75
Кредиты, обеспеченные активами или поручительствами	корреспондентские счета (субсчета), открытые в подразделениях расчетной сети Банка России	до 90 календарных дней	7,25

Время приема заявлений кредитных организаций*: с 9.00 до 17.00.

Время приема заявлений кредитных организаций с использованием Системы электронных торгов ЗАО ММВБ**:

сессия 1 — с 11.00 до 12.00;

сессия 2 — с 15.00 до 17.00.

4 августа 2011 года

Вид кредитов	Предоставляемые на	Срок кредитования	Ставка (в % годовых)
Кредиты, обеспеченные залогом ценных бумаг	корреспондентские счета (субсчета), открытые в подразделениях расчетной сети Банка России, и корреспондентские счета, открытые в уполномоченной расчетной НКО ЗАО НРД	1 календарный день	6,75
		7 календарных дней	6,75
Кредиты, обеспеченные активами или поручительствами	корреспондентские счета (субсчета), открытые в подразделениях расчетной сети Банка России	до 90 календарных дней	7,25

Время приема заявлений кредитных организаций*: с 9.00 до 17.00.

Время приема заявлений кредитных организаций с использованием Системы электронных торгов ЗАО ММВБ**:

сессия 1 — с 11.00 до 12.00;

сессия 2 — с 15.00 до 17.00.

* По местному времени.

** По московскому времени.

5 августа 2011 года

Вид кредитов	Предоставляемые на	Срок кредитования	Ставка (в % годовых)
Кредиты, обеспеченные залогом ценных бумаг	корреспондентские счета (субсчета), открытые в подразделениях расчетной сети Банка России, и корреспондентские счета, открытые в уполномоченной расчетной НКО ЗАО НРД	1 календарный день	6,75
		7 календарных дней	6,75
Кредиты, обеспеченные активами или поручительствами	корреспондентские счета (субсчета), открытые в подразделениях расчетной сети Банка России	до 90 календарных дней	7,25

Время приема заявлений кредитных организаций*: с 9.00 до 15.45.

Время приема заявлений кредитных организаций с использованием Системы электронных торгов ЗАО ММВБ**:

сессия 1 — с 11.00 до 12.00;

сессия 2 — с 15.00 до 16.00.

8 августа 2011 года

Вид кредитов	Предоставляемые на	Срок кредитования	Ставка (в % годовых)
Кредиты, обеспеченные залогом ценных бумаг	корреспондентские счета (субсчета), открытые в подразделениях расчетной сети Банка России, и корреспондентские счета, открытые в уполномоченной расчетной НКО ЗАО НРД	1 календарный день	6,75
		7 календарных дней	6,75
Кредиты, обеспеченные активами или поручительствами	корреспондентские счета (субсчета), открытые в подразделениях расчетной сети Банка России	до 90 календарных дней	7,25

Время приема заявлений кредитных организаций*: с 9.00 до 17.00.

Время приема заявлений кредитных организаций с использованием Системы электронных торгов ЗАО ММВБ**:

сессия 1 — с 11.00 до 12.00;

сессия 2 — с 15.00 до 17.00.

* По местному времени.

** По московскому времени.

Условия проведения Банком России операций по привлечению денежных средств кредитных организаций в валюте Российской Федерации в депозиты, открываемые в Банке России, на стандартных условиях по фиксированным процентным ставкам

Дата	Наименование стандартного условия	Дата размещения денежных средств в депозит	Дата возврата депозита и уплаты процентов	Ставка, % годовых	Время приема обращений (заявок) кредитных организаций*		
					с использованием системы "Рейтерс-Дилинг"	с использованием Системы электронных торгов ЗАО ММВБ	
						сессия 1	сессия 2
01.08.2011	"овернайт"	01.08.2011	02.08.2011	3,5	с 11.00 до 17.00	с 11.00 до 12.00	с 15.00 до 17.00
	"том-некст"	02.08.2011	03.08.2011	3,5	с 11.00 до 15.00	с 11.00 до 12.00	с 15.00 до 17.00
	"спот-некст"	03.08.2011	04.08.2011	3,5	с 11.00 до 15.00	с 11.00 до 12.00	с 15.00 до 17.00
	"1 неделя"	01.08.2011	08.08.2011	3,5	с 11.00 до 15.00	с 11.00 до 12.00	с 15.00 до 17.00
	"спот-неделя"	03.08.2011	10.08.2011	3,5	с 11.00 до 15.00	с 11.00 до 12.00	с 15.00 до 17.00
	"до востребования"	01.08.2011		3,5	с 11.00 до 15.00	с 11.00 до 12.00	с 15.00 до 17.00
02.08.2011	"овернайт"	02.08.2011	03.08.2011	3,5	с 11.00 до 17.00	с 11.00 до 12.00	с 15.00 до 17.00
	"том-некст"	03.08.2011	04.08.2011	3,5	с 11.00 до 15.00	с 11.00 до 12.00	с 15.00 до 17.00
	"спот-некст"	04.08.2011	05.08.2011	3,5	с 11.00 до 15.00	с 11.00 до 12.00	с 15.00 до 17.00
	"1 неделя"	02.08.2011	09.08.2011	3,5	с 11.00 до 15.00	с 11.00 до 12.00	с 15.00 до 17.00
	"спот-неделя"	04.08.2011	11.08.2011	3,5	с 11.00 до 15.00	с 11.00 до 12.00	с 15.00 до 17.00
	"до востребования"	02.08.2011		3,5	с 11.00 до 15.00	с 11.00 до 12.00	с 15.00 до 17.00
03.08.2011	"овернайт"	03.08.2011	04.08.2011	3,5	с 11.00 до 17.00	с 11.00 до 12.00	с 15.00 до 17.00
	"том-некст"	04.08.2011	05.08.2011	3,5	с 11.00 до 15.00	с 11.00 до 12.00	с 15.00 до 17.00
	"спот-некст"	05.08.2011	08.08.2011	3,5	с 11.00 до 15.00	с 11.00 до 12.00	с 15.00 до 17.00
	"1 неделя"	03.08.2011	10.08.2011	3,5	с 11.00 до 15.00	с 11.00 до 12.00	с 15.00 до 17.00
	"спот-неделя"	05.08.2011	12.08.2011	3,5	с 11.00 до 15.00	с 11.00 до 12.00	с 15.00 до 17.00
	"до востребования"	03.08.2011		3,5	с 11.00 до 15.00	с 11.00 до 12.00	с 15.00 до 17.00
04.08.2011	"овернайт"	04.08.2011	05.08.2011	3,5	с 13.00 до 17.00	с 11.00 до 12.00	с 15.00 до 17.00
	"том-некст"	05.08.2011	08.08.2011	3,5	с 13.00 до 15.00	с 11.00 до 12.00	с 15.00 до 17.00
	"спот-некст"	08.08.2011	09.08.2011	3,5	с 13.00 до 15.00	с 11.00 до 12.00	с 15.00 до 17.00
	"1 неделя"	04.08.2011	11.08.2011	3,5	с 13.00 до 15.00	с 11.00 до 12.00	с 15.00 до 17.00
	"спот-неделя"	08.08.2011	15.08.2011	3,5	с 13.00 до 15.00	с 11.00 до 12.00	с 15.00 до 17.00
	"до востребования"	04.08.2011		3,5	с 13.00 до 15.00	с 11.00 до 12.00	с 15.00 до 17.00
05.08.2011	"овернайт"	05.08.2011	08.08.2011	3,5	с 11.00 до 16.00	с 11.00 до 12.00	с 15.00 до 16.00
	"том-некст"	08.08.2011	09.08.2011	3,5	с 11.00 до 15.00	с 11.00 до 12.00	с 15.00 до 16.00
	"спот-некст"	09.08.2011	10.08.2011	3,5	с 11.00 до 15.00	с 11.00 до 12.00	с 15.00 до 16.00
	"1 неделя"	05.08.2011	12.08.2011	3,5	с 11.00 до 15.00	с 11.00 до 12.00	с 15.00 до 16.00
	"спот-неделя"	09.08.2011	16.08.2011	3,5	с 11.00 до 15.00	с 11.00 до 12.00	с 15.00 до 16.00
	"до востребования"	05.08.2011		3,5	с 11.00 до 15.00	с 11.00 до 12.00	с 15.00 до 16.00

Минимальная сумма, принимаемая Банком России в депозит:
с использованием системы "Рейтерс-Дилинг"
с использованием Системы электронных торгов ЗАО ММВБ

100 млн. рублей;
1 млн. рублей.

* По московскому времени.

Показатели ставок межбанковского рынка,
рассчитываемые Центральным банком Российской Федерации
на основе ставок кредитных организаций
1–5 августа 2011 года

ОБЪЯВЛЕННЫЕ СТАВКИ ПО ПРИВЛЕЧЕНИЮ КРЕДИТОВ (MIBID – Moscow Interbank Bid)

Российский рубль (в процентах годовых)

Срок кредита	Дата					Средняя за период	
	1.08.2011	2.08.2011	3.08.2011	4.08.2011	5.08.2011	значение	изменение*
1 день	3,87	3,75	3,61	3,57	3,48	3,66	0,10
От 2 до 7 дней	3,77	3,71	3,65	3,59	3,58	3,66	0,09
От 8 до 30 дней	3,76	3,74	3,70	3,71	3,71	3,72	0,05
От 31 до 90 дней	4,03	4,03	4,00	4,00	4,00	4,01	0,04
От 91 до 180 дней	4,34	4,36	4,33	4,34	4,33	4,34	0,03
От 181 дня до 1 года	4,85	4,85	4,83	4,81	4,84	4,84	–0,03

ОБЪЯВЛЕННЫЕ СТАВКИ ПО ПРЕДОСТАВЛЕНИЮ КРЕДИТОВ (MIBOR – Moscow Interbank Offered Rate)

Российский рубль (в процентах годовых)

Срок кредита	Дата					Средняя за период	
	1.08.2011	2.08.2011	3.08.2011	4.08.2011	5.08.2011	значение	изменение*
1 день	4,58	4,44	4,22	4,15	4,08	4,29	0,09
От 2 до 7 дней	4,52	4,43	4,32	4,24	4,20	4,34	0,11
От 8 до 30 дней	4,58	4,57	4,53	4,51	4,50	4,54	0,04
От 31 до 90 дней	4,86	4,85	4,84	4,84	4,83	4,84	0,05
От 91 до 180 дней	5,42	5,32	5,30	5,31	5,28	5,33	0,06
От 181 дня до 1 года	6,17	6,17	6,16	6,12	6,17	6,16	0,00

ФАКТИЧЕСКИЕ СТАВКИ ПО ПРЕДОСТАВЛЕННЫМ КРЕДИТАМ (MIACR – Moscow Interbank Actual Credit Rate)

Российский рубль (в процентах годовых)

Срок кредита	Дата					Средняя за период**	
	29.07.2011	1.08.2011	2.08.2011	3.08.2011	4.08.2011	значение	изменение
1 день	4,84	4,29	4,01	3,89	3,83	4,24	0,02
От 2 до 7 дней	4,40	6,03	4,08	3,90	3,77	4,14	–0,18
От 8 до 30 дней	5,00	6,50	3,85	4,15	3,98	4,52	–1,14
От 31 до 90 дней	7,37	3,90	5,25	4,10	3,93	6,76	2,38
От 91 до 180 дней				4,80	5,72	5,29	0,53
От 181 дня до 1 года			7,40		7,26	7,39	0,79

ФАКТИЧЕСКИЕ СТАВКИ ПО ПРЕДОСТАВЛЕННЫМ КРЕДИТАМ (MIACR-IG – Moscow Interbank Actual Credit Rate – Investment Grade)

Российский рубль (в процентах годовых)

Срок кредита	Дата					Средняя за период**	
	29.07.2011	1.08.2011	2.08.2011	3.08.2011	4.08.2011	значение	изменение
1 день	4,81	4,13	3,89	3,68	3,68	4,24	0,05
От 2 до 7 дней	3,75			3,75	3,73	3,74	–0,16
От 8 до 30 дней							
От 31 до 90 дней	7,44			4,10		7,22	3,09
От 91 до 180 дней							
От 181 дня до 1 года							

* По сравнению с периодом с 25.07.2011 по 29.07.2011, в процентных пунктах.

** Ставки рассчитываются как средневзвешенные по объемам фактических сделок по предоставлению межбанковских кредитов кредитными организациями; изменение по сравнению с периодом с 22.07.2011 по 28.07.2011, в процентных пунктах.

Материал
подготовлен
Департаментом
исследований
и информации

Комментарий

Данные по ставкам межбанковского кредитного рынка (MIBID, MIBOR, MIACR и MIACR-IG) рассчитываются на основе данных отчетности кредитных организаций — крупнейших участников российского денежного рынка в соответствии с Указанием Банка России № 2332-У от 12 ноября 2009 года.

Средняя заявляемая ставка привлечения межбанковских кредитов MIBID рассчитывается как среднее арифметическое из заявляемых ставок привлечения МБК по отдельным банкам по каждому сроку. Средняя заявляемая ставка размещения межбанковских кредитов MIBOR рассчитывается как среднее арифметическое из заявляемых ставок размещения МБК по отдельным банкам по каждому сроку. Из базы расчета ставок MIBID и MIBOR исключаются наибольшие ставки (10% от общего количества ставок) и наименьшие ставки (10% от общего количества ставок).

Средняя фактическая ставка по размещенным отчитывающимися банками межбанковским кредитам MIACR рассчитывается как средняя взвешенная по объему предоставленных кредитов (с исключением двойного счета) по каждому сроку. Средняя фактическая ставка по кредитам, которые отчитывающиеся банки разместили в российских банках, имеющих кредитный рейтинг не ниже инвестиционного (Baa3 по оценке агентства Moody's, BBB– по оценке агентств Fitch и Standard & Poor's), MIACR-IG рассчитывается как средняя взвешенная по объему кредитов, предоставленных названной группе банков (с исключением двойного счета) по каждому сроку. Из расчета ставок MIACR и MIACR-IG исключаются сделки с наибольшими ставками (10% от общего объема операций) и сделки с наименьшими ставками (10% от общего объема операций).

ДАННЫЕ О СТАВКАХ ФИНАНСОВОГО РЫНКА*

	2009 г.	2009 г.				2010 г.	2010 г.				2011 г.	
		I кв.	II кв.	III кв.	IV кв.		I кв.	II кв.	III кв.	IV кв.	I кв.	II кв.
Межбанковская ставка ¹	7,8	11,4	7,5	6,8	5,4	3,1	3,8	2,9	2,6	3,0	2,9	3,6
Доходность ГКО ²	–	–	–	–	–	–	–	–	–	–	–	–
Доходность ОБР ³	8,6	9,6	9,0	8,4	7,3	4,3	5,3	4,2	3,8	3,7	3,5	3,6
Депозитная ставка ⁴	8,6	7,8	8,7	9,0	8,7	6,0	7,4	6,2	5,4	5,0	4,4	4,1
Депозитная ставка, кроме депозитов "до востребования"	10,4	10,0	10,8	10,7	10,2	6,8	8,5	7,1	6,0	5,6	5,3	5,1
Ставка по кредитам ⁵	15,3	16,6	15,8	14,9	13,9	10,8	12,8	11,4	10,0	9,1	8,7	8,3

	2010 г.						2011 г.						
	июль	август	сентябрь	октябрь	ноябрь	декабрь	январь	февраль	март	апрель	май	июнь	июль
Межбанковская ставка ¹	2,6	2,6	2,6	2,7	3,2	3,0	2,7	2,8	3,1	3,3	3,8	3,7	3,9
Доходность ГКО ²	–	–	–	–	–	–	–	–	–	–	–	–	–
Доходность ОБР ³	4,0	3,8	3,7	3,7	3,7	3,7	3,4	3,5	3,5	3,4	3,7	3,7	3,6
Депозитная ставка ⁴	5,6	5,4	5,1	5,0	5,0	4,9	4,5	4,4	4,2	4,1	4,1	4,2	н.д.
Депозитная ставка, кроме депозитов "до востребования"	6,4	6,1	5,7	5,6	5,6	5,5	5,4	5,3	5,2	5,1	5,1	5,1	н.д.
Ставка по кредитам ⁵	10,5	10,0	9,7	8,9	9,1	9,1	8,6	8,7	8,7	8,3	8,0	8,6	н.д.

Материал
подготовлен
Департаментом
исследований
и информации

¹ Межбанковская ставка – средневзвешенная ставка по однодневным межбанковским кредитам на московском рынке в рублях.

² Доходность ГКО – средневзвешенная по объемам и срокам в обращении доходность ГКО со сроком погашения не более 90 дней.

³ Доходность ОБР – средневзвешенная по объемам и срокам в обращении доходность.

⁴ Депозитная ставка – средневзвешенная ставка по рублевым депозитам физических лиц в кредитных организациях сроком до 1 года.

⁵ Ставка по кредитам – средневзвешенная ставка по рублевым кредитам нефинансовым организациям сроком до 1 года.

Годовые и квартальные ставки рассчитываются как среднеарифметические на основе ежемесячных данных.

* Данные приведены по состоянию на 5 августа 2011 года.

Данные о средних процентных ставках кредитных организаций России по краткосрочным кредитам в долларах США и евро*

(% годовых)

	В долларах США		В евро	
	по кредитам физическим лицам	по кредитам нефинансовым организациям	по кредитам физическим лицам	по кредитам нефинансовым организациям
2008 год				
январь	14,1	8,2	12,5	8,8
февраль	13,5	8,0	11,0	8,7
март	13,0	8,2	13,0	8,8
апрель	13,6	7,9	10,7	9,0
май	13,4	7,5	13,1	8,6
июнь	14,6	8,5	12,9	8,6
июль	14,0	8,7	12,2	8,9
август	14,9	9,1	11,8	9,5
сентябрь	12,3	8,9	13,3	10,2
октябрь	14,6	11,2	11,8	11,4
ноябрь	16,6	10,8	13,6	12,0
декабрь	16,6	10,7	14,4	11,2
2009 год				
январь	15,4	10,0	14,5	11,6
февраль	14,4	11,0	13,9	13,5
март	16,4	11,1	15,1	11,9
апрель	15,1	11,0	14,7	7,0
май	14,9	9,8	14,0	11,8
июнь	15,4	9,5	14,3	10,9
июль	14,6	10,2	13,7	11,5
август	14,5	10,4	17,2	12,7
сентябрь	15,9	9,5	13,0	12,2
октябрь	14,6	9,6	16,3	10,6
ноябрь	13,7	9,4	16,5	9,1
декабрь	14,7	9,0	15,6	11,0
2010 год				
январь	16,0	8,5	13,1	10,7
февраль	15,3	8,4	14,0	7,6
март	14,3	7,9	14,3	5,6
апрель	12,5	8,5	14,3	8,2
май	13,0	6,5	13,2	2,4
июнь	13,5	7,6	13,0	9,7
июль	12,4	6,8	12,9	9,2
август	13,0	6,8	13,2	9,4
сентябрь	12,1	7,2	12,6	9,8
октябрь	13,1	6,1	14,7	5,9
ноябрь	10,6	6,0	12,7	8,7
декабрь	10,7	6,2	12,5	7,7
2011 год				
январь	12,4	5,6	13,7	8,1
февраль	12,2	6,5	12,9	8,5
март	13,9	6,4	11,9	8,4
апрель	13,3	4,0	12,2	7,3
май	12,4	3,8	12,3	6,9
июнь	13,4	5,6	12,9	7,3

Материал
подготовлен
Департаментом
исследований
и информации

* Данные приведены по состоянию на 5 августа 2011 года.

ВАЛЮТНЫЙ РЫНОК**Официальные курсы иностранных валют, устанавливаемые Банком России (российских рублей за единицу иностранной валюты)¹**

	Дата				
	2.08	3.08	4.08	5.08	6.08
1 австралийский доллар	30,3963	30,2465	30,0088	29,7003	29,6474
1 азербайджанский манат	34,9910	35,3661	35,4776	35,4059	36,0354
1000 армянских драмов	73,5348	74,3230	74,5480	74,3973	75,7200
10 000 белорусских рублей	55,4959	56,2382	56,1022	55,9887	57,0185
1 болгарский лев	20,2594	20,1517	20,2980	20,3280	20,5111
1 бразильский реал	17,7666	17,7553	17,8158	17,8242	17,8531
100 венгерских форинтов	14,7416	14,5871	14,5979	14,6362	14,6784
1000 вон Республики Корея	26,1999	26,4694	26,3067	26,2251	26,5488
10 датских крон	53,1836	52,9021	53,2913	53,3763	53,8575
1 доллар США	27,5204	27,8154	27,8996	27,8432	28,3382
1 евро	39,6431	39,5173	39,5923	39,8158	39,9625
100 индийских рупий	62,4754	62,8171	62,9113	62,6640	63,2408
100 казахских тенге	18,8142	19,0327	19,0571	19,0121	19,3309
1 канадский доллар	28,9171	29,0622	29,0318	28,8202	28,9077
100 киргизских сомов	61,5634	62,2234	62,4117	62,7529	63,8946
10 китайских юаней	42,7601	43,1963	43,3372	43,2469	44,0020
1 латвийский лат	55,8450	55,5752	55,9896	56,0564	56,5520
1 литовский лит	11,4778	11,4152	11,4530	11,5169	11,6188
10 молдавских леев	24,1274	24,3540	24,4920	24,3698	24,7204
10 новых румынских леев	93,8270	92,9597	93,4629	94,1094	94,3663
10 новых туркменских манатов	96,5459	97,5808	97,8762	97,6783	99,4148
10 норвежских крон	51,2713	51,4900	51,6286	51,7666	51,5746
10 польских злотых	99,4055	98,0831	98,5747	98,8785	99,3869
1 СДР (специальные права заимствования)	44,0051	44,7742	44,5654	44,6833	45,2232
1 сингапурский доллар	22,9146	23,0680	23,0747	22,9938	23,2299
10 таджикских сомони	58,4037	59,0009	59,1645	59,0236	60,0449
1 турецкая лира	16,4213	16,3572	16,2965	16,4412	16,3201
1000 узбекских сумов	15,9544	16,1254	16,1742	16,1223	16,4089
10 украинских гривен	34,4113	34,7801	34,8841	34,8258	35,4449
1 фунт стерлингов Соединенного Королевства	45,2215	45,2612	45,4708	45,5598	46,1148
10 чешских крон	16,3924	16,3370	16,3222	16,3962	16,5701
10 шведских крон	43,8488	43,7865	43,6648	43,7649	43,4488
1 швейцарский франк	34,7392	35,7433	36,0413	35,7422	36,8651
10 южноафриканских рэндов	41,2779	41,2269	41,0047	41,0467	40,8008
100 японских иен	35,4942	36,0163	36,1581	34,9701	36,1341

¹ Курсы установлены без обязательств Банка России покупать или продавать указанные валюты по данному курсу.

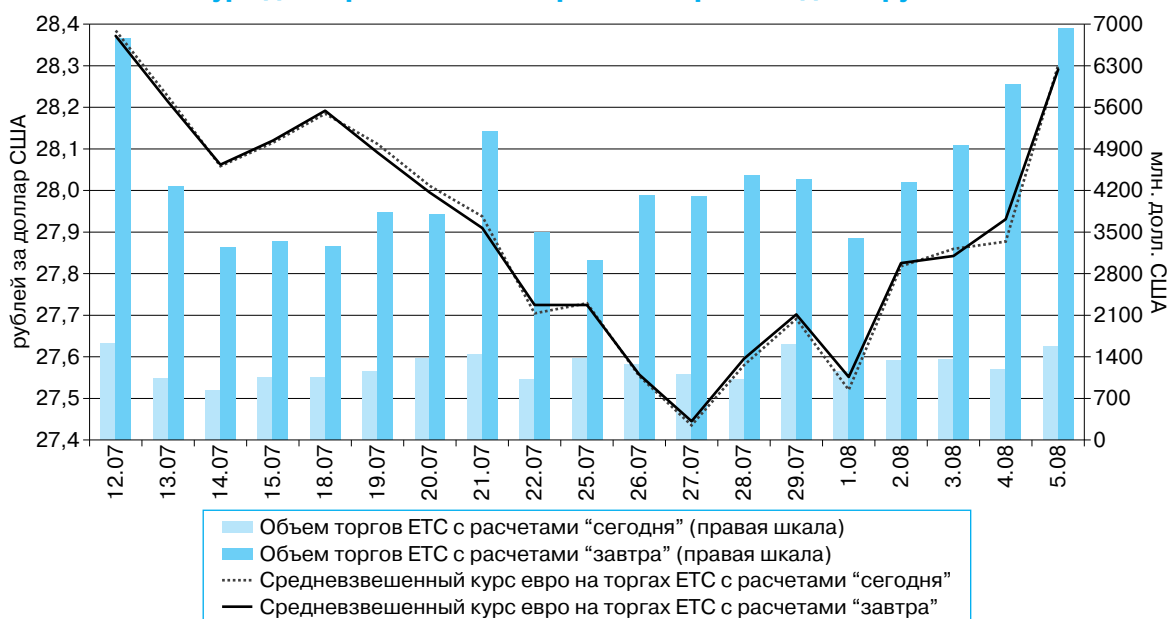
ПОКАЗАТЕЛИ БИРЖЕВЫХ ТОРГОВ ЗА ПЕРИОД С 1 ПО 5 АВГУСТА 2011 ГОДА

Средневзвешенный курс и объемы биржевых торгов

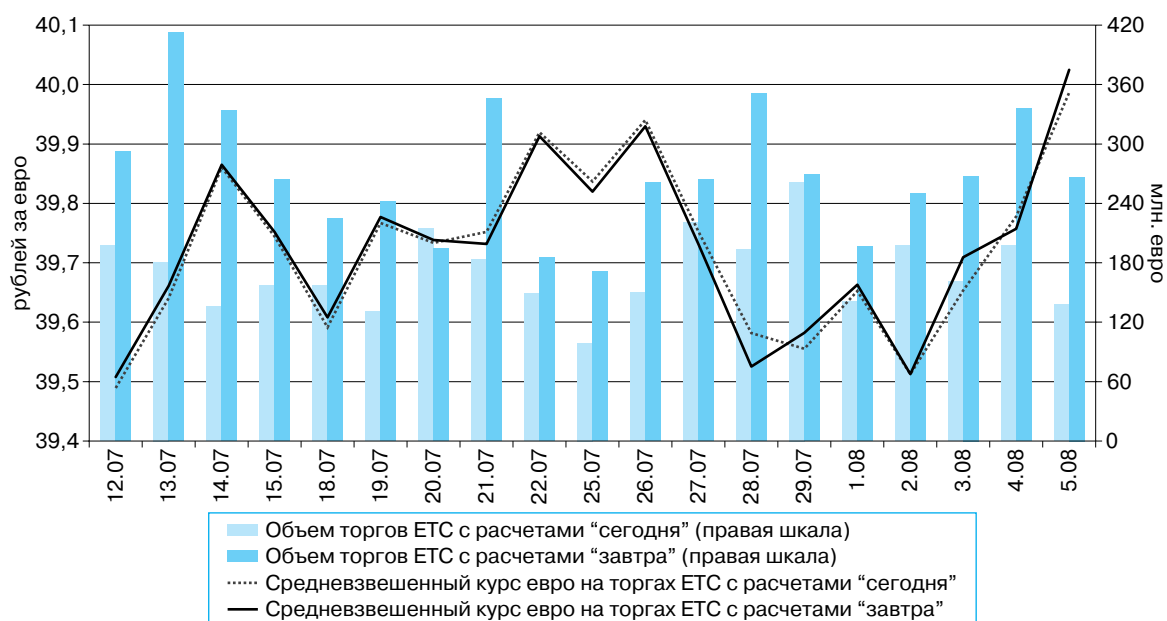
Дата	Единая торговая сессия							
	доллар США				евро			
	с расчетами "сегодня"		с расчетами "завтра"		с расчетами "сегодня"		с расчетами "завтра"	
	средневзвешенный курс (руб./долл.)	объем (млн. долл.)	средневзвешенный курс (руб./долл.)	объем (млн. долл.)	средневзвешенный курс (руб./евро)	объем (млн. евро)	средневзвешенный курс (руб./евро)	объем (млн. евро)
1.08.2011	27,5204	1145,812	27,5515	3389,739	39,6526	141,101	39,6632	196,763
2.08.2011	27,8177	1337,473	27,8251	4334,548	39,5125	197,631	39,5126	250,017
3.08.2011	27,8595	1355,131	27,8424	4955,456	39,6535	161,445	39,7091	267,756
4.08.2011	27,8768	1193,880	27,9308	5978,131	39,7778	197,076	39,7572	335,629
5.08.2011	28,3015	1574,608	28,2911	6921,905	39,9864	138,360	40,0247	266,740

Материал подготовлен Департаментом обеспечения и контроля операций на финансовых рынках

Курс доллара и объемы биржевых торгов по доллару США



Средневзвешенный курс и объемы торгов ETC по евро



РЫНОК ДРАГОЦЕННЫХ МЕТАЛЛОВ

Динамика учетных цен на драгоценные металлы (руб./грамм)

Дата*	Золото	Серебро	Платина	Палладий
2.08.2011	1427,63	35,06	1589,10	743,23
3.08.2011	1452,32	35,15	1600,77	743,15
4.08.2011	1495,73	35,64	1611,00	739,12
5.08.2011	1489,80	36,74	1572,83	705,85
6.08.2011	1516,97	37,92	1548,86	673,30

* Дата вступления в силу значений учетных цен.

РЫНОК ГКО–ОФЗ–ОБР

ОФИЦИАЛЬНОЕ СООБЩЕНИЕ

Департамент внешних и общественных связей Банка России сообщает, что в соответствии с постановлением Правительства Российской Федерации от 15 мая 1995 г. № 458 “О Генеральных условиях эмиссии и обращения облигаций федеральных займов”, распоряжением Правительства Российской Федерации от 27 декабря 2010 г. № 2391-р, Условиями эмиссии и обращения облигаций федерального займа с постоянным купонным доходом, утвержденными приказом Министерства финансов Российской Федерации от 16 августа 2001 г. № 65н, на Московской межбанковской валютной бирже **3 августа 2011 года** состоится аукцион по размещению облигаций федерального займа с постоянным купонным доходом дополнительного выпуска **№ 26204RMFS** в объеме **20 000** млн. рублей.

Параметры дополнительного выпуска № 26204RMFS:

- государственный регистрационный номер — **26204RMFS**;
- объем выпуска — **50 000** млн. рублей;
- форма выпуска — документарная с обязательным централизованным хранением;
- номинальная стоимость одной облигации — **1000** рублей;
- дата начала размещения облигаций — **6 июля 2011 года**;
- дата окончания размещения облигаций — **21 декабря 2011 года**;
- объем неконкурентных заявок — не более **25%** от общего объема заявок, поданных дилером;
- срок обращения — **2416** дней;
- даты выплаты купонного дохода — **22 сентября 2011 года; 22 марта 2012 года; 20 сентября 2012 года; 21 марта 2013 года; 19 сентября 2013 года; 20 марта 2014 года; 18 сентября 2014 года; 19 марта 2015 года; 17 сентября 2015 года; 17 марта 2016 года; 15 сентября 2016 года; 16 марта 2017 года; 14 сентября 2017 года; 15 марта 2018 года**;
- длительность периода до выплаты первого купонного дохода — **50** дней;
- купонная ставка — **7,50%** годовых;
- купонный доход: первый купон — **37** (тридцать семь) рублей **60** копеек; второй — четырнадцатый купоны — **37** (тридцать семь) рублей **40** копеек каждый;
- накопленный доход с начала купонного периода — **27** рублей **33** копейки;
- дата погашения облигаций — **15 марта 2018 года**.

Круг потенциальных владельцев вышеуказанных ценных бумаг — *резиденты и нерезиденты*.

Код расчетов на аукционе — S0.

Операции по купле-продаже облигаций федерального займа с постоянным купонным доходом будут проводиться через официально зарегистрированных дилеров рынка ГЦБ.

Вторичные торги на рынке ГЦБ **3 августа 2011 года** будут проводиться в обычном режиме.

29.07.2011 г.

ОФИЦИАЛЬНОЕ СООБЩЕНИЕ

Аукцион по размещению дополнительного выпуска облигаций федерального займа с постоянным купонным доходом № **SU26204RMFS** (выпуск — **6 июля 2011 года**, погашение — **15 марта 2018 года**, срок обращения — **2416 дней**) состоялся **3 августа 2011 года**.

Количество организаций-дилеров, принявших участие в аукционе, — **20**.

Объем выпуска, объявленный Министерством финансов Российской Федерации, составил **20 000 000 000 руб. 00 коп.** Была разрешена подача неконкурентных заявок в объеме не более **25,00%** от общего объема заявок, поданных дилером.

На аукцион подавались заявки в диапазоне от **100,8915** до **98,2291%** от номинала. Общий объем поданных конкурентных и неконкурентных заявок составил **13 381 331 000 руб. 00 коп.** по номиналу.

Минимальная цена удовлетворенных конкурентных заявок в соответствии с решением Министерства финансов Российской Федерации составила **100,7662%** от номинала. Конкурсные заявки удовлетворены на общий объем **9 730 000 000 руб. 00 коп.** по номиналу (что составляет **73,32%** от общего объема поданных конкурентных заявок).

Средневзвешенная цена всех удовлетворенных на аукционе заявок составила **100,8134%** от номинала. По этой цене были удовлетворены неконкурентные заявки на общий номинальный объем **111 048 000 руб. 00 коп.**

Доходность облигаций по итогам аукциона:

	При минимальной цене 100,7662%	При средневзвешенной цене 100,8134%
Доходность, % годовых	7,48	7,48

4.08.2011 г.

ОФИЦИАЛЬНОЕ СООБЩЕНИЕ

Департамент внешних и общественных связей Банка России сообщает, что 4 августа 2011 года Совет директоров Банка России принял решение об эмиссии в сентябре 2011 года двадцать первого выпуска бескупонных краткосрочных облигаций Банка России с погашением 16 декабря 2011 года в объеме 500 млрд. рублей.

Параметры выпуска № **4-21-21BR1-1**:

- идентификационный номер — **4-21-21BR1-1**;
- объем выпуска — **500 000,0** млн. рублей;
- форма выпуска — документарные бескупонные краткосрочные облигации на предъявителя с обязательным централизованным хранением их сертификата;
- номинальная стоимость одной облигации — **1000** рублей;
- объем неконкурентных заявок — не более **50%** от общего объема заявок, поданных дилером;
- дата погашения облигаций — **16 декабря 2011 года**.

Даты и условия проведения аукционов по размещению бескупонных краткосрочных облигаций Банка России будут объявлены дополнительно.

5.08.2011 г.

УТВЕРЖДЕНО
решением Совета директоров Банка России
(протокол от 4 августа 2011 г. № 14)

Идентификационный номер выпуска **4-21-21BR1-1**

Первый заместитель Председателя
Центрального банка
Российской Федерации

А.В. Улюкаев

4 августа 2011 года М.П.

Центральный банк Российской Федерации

РЕШЕНИЕ О ВЫПУСКЕ ОБЛИГАЦИЙ БАНКА РОССИИ

1. Место нахождения и почтовый адрес, телефоны эмитента:
107016, г. Москва, ул. Неглинная, 12; тел. 628-54-17.

Решение о размещении облигаций Банка России (далее — облигации) принято Советом директоров Банка России (протокол заседания Совета директоров Банка России от 4 августа 2011 года № 14).

Форма облигаций — документарные облигации на предъявителя с обязательным централизованным хранением.

Номинальная стоимость одной облигации — 1000 рублей.

Количество облигаций — 500 000 000 штук.

Количество ранее размещенных облигаций данного выпуска — *(указывается, если выпуск облигаций является дополнительным)* штук.

Дата погашения облигаций — 16 декабря 2011 года.

Размещение и обращение облигаций осуществляется среди российских кредитных организаций.

Права владельца, закрепленные каждой облигацией:

право на получение номинальной стоимости принадлежащей ему облигации при погашении облигации в установленный срок.

2. Сведения о депозитарии, осуществляющем централизованное хранение облигаций.

Полное и сокращенное фирменное наименование, место нахождения: Небанковская кредитная организация закрытое акционерное общество “Национальный расчетный депозитарий”, сокращенное название — НКО ЗАО НРД, г. Москва, Средний Кисловский переулок, 1/13, стр. 8; почтовый адрес: 105062, г. Москва, ул. Машкова, 13, стр. 1.

Орган, выдавший лицензию профессионального участника рынка ценных бумаг на осуществление депозитарной деятельности, — ФСФР России.

Лицензия от 19 февраля 2009 года № 177-12042-000100 профессионального участника рынка ценных бумаг.

Срок действия лицензии — не ограничен.

3. Условия размещения облигаций.

Способ размещения облигаций — закрытая подписка.

Размещение облигаций осуществляется среди российских кредитных организаций, заключивших с Банком России договор на выполнение функций дилера на рынке федеральных государственных ценных бумаг в соответствии с нормативными актами Банка России.

Размещение облигаций начинается не ранее 3 дней с даты раскрытия Банком России информации, содержащейся в настоящем решении о выпуске облигаций Банка России, путем опубликования ее на странице Банка России в сети Интернет.

Срок размещения облигаций — 61 день.

Порядок размещения облигаций — размещение облигаций осуществляется путем заключения сделок купли-продажи на аукционе или иными способами, предусмотренными законодательством.

Иные условия: размещение облигаций в форме аукциона осуществляется на ЗАО “Московская межбанковская валютная биржа” (ММВБ) в соответствии с “Правилами обращения на ММВБ ценных бумаг, сделки с которыми заключаются в Торговой системе на рынке государственных ценных бумаг с расчетами по сделкам в валюте Российской Федерации в Секторе для расчетов по государственным федеральным ценным бумагам на Организованном рынке ценных бумаг”, утвержденными Советом Директоров ММВБ 25 ноября 2008 года (Протокол № 16), согласованными с Банком России 17 декабря 2008 года и зарегистрированными ФСФР России 27 января 2009 года, с учетом следующего:

дата аукциона, время приема заявок и объявления итогов аукциона устанавливаются Банком России;

объем неконкурентных заявок — не более 50% от общего объема заявок, поданных Дилером;

по итогам приема заявок Банк России формирует сводный реестр заявок, принятых на аукционе. До установленного времени объявления итогов аукциона Банк России в пределах установленного объема выпуска определяет минимальную цену продажи облигаций (далее — цена отсечения) и средневзвешенную цену всех удовлетворенных в ходе аукциона конкурентных заявок;

в установленное время объявления итогов аукциона Банк России вводит в Торговую систему на рынке государственных ценных бумаг свою заявку по цене отсечения на продажу всего объема выпуска облигаций.

Выписка из реестра сделок, сформированного ММВБ, является подтверждением заключения договора купли-продажи облигаций между Дилером и Банком России.

Облигации оплачиваются денежными средствами в валюте Российской Федерации в безналичном порядке.

4. Предусматривается возможность приобретения (в том числе на основании безотзывной публичной оферты) и продажи Банком России облигаций в процессе их обращения.

5. Предусматривается возможность досрочного погашения облигаций, находящихся в собственности Банка России. Предъявление облигаций к досрочному погашению иными владельцами облигаций не предусматривается.

6. Условия исполнения Банком России обязательств по облигациям.

Выплата номинальной стоимости облигаций при их погашении (за исключением досрочного погашения) осуществляется в день их погашения денежными средствами в валюте Российской Федерации в безналичном порядке.

Выплата номинальной стоимости облигаций при их погашении (за исключением досрочного погашения) осуществляется Платежным агентом по поручению и за счет средств Банка России, перечисленных на счет Платежного агента.

Платежный агент (полное и сокращенное фирменное наименование, место нахождения): Небанковская кредитная организация закрытое акционерное общество «Национальный расчетный депозитарий», сокращенное название — НКО ЗАО НРД, г. Москва, Средний Кисловский переулок, 1/13, стр. 8; почтовый адрес: 105062, г. Москва, ул. Машкова, 13, стр. 1.

Дата, на которую составляется список владельцев облигаций для исполнения Банком России обязательств по облигациям, — выплата номинальной стоимости облигаций при их погашении осуществляется в пользу владельцев облигаций, являющихся таковыми по состоянию на конец операционного дня НКО ЗАО НРД, предшествующего двум рабочим дням до даты погашения облигаций. Выплата номинальной стоимости облигаций при их погашении осуществляется путем перевода Платежным агентом денежных средств в дату погашения облигаций на счета лиц, указанных в перечне владельцев и/или номинальных держателей облигаций.

Размер дохода, выплачиваемого по каждому купону, или порядок его определения, порядок и сроки выплаты купонного дохода — *(указывается, если по облигациям предусматривается выплата купонного дохода)*.

Иные условия: презюмируется, что номинальные держатели облигаций — депоненты НКО ЗАО НРД уполномочены владельцами облигаций получать денежные средства при погашении облигаций.

Номинальный держатель облигаций — депонент НКО ЗАО НРД, не уполномоченный владельцами облигаций получать денежные средства при погашении облигаций, не позднее чем до 13.00 (по московскому времени) второго рабочего дня, предшествующего дате погашения облигаций, передает в НКО ЗАО НРД перечень владельцев облигаций, который должен содержать все данные, указанные ниже для перечня владельцев и/или номинальных держателей облигаций.

Не позднее окончания второго рабочего дня, предшествующего дате погашения облигаций, НКО ЗАО НРД представляет Банку России перечень владельцев и/или номинальных держателей облигаций, составленный на дату, на которую составляется список владельцев облигаций для исполнения Банком России обязательств по облигациям, включающий следующие данные:

полное наименование владельца облигаций / номинального держателя облигаций;

количество облигаций, принадлежащих владельцу облигаций / номинальному держателю облигаций, по которым производится погашение;

идентификационный номер налогоплательщика (ИНН) владельца облигаций / номинального держателя облигаций;

место нахождения и почтовый адрес владельца облигаций / номинального держателя облигаций;

реквизиты банковского счета владельца облигаций / номинального держателя облигаций, а именно:

- номер счета в банке (при необходимости);
- наименование банка (с указанием города банка), в котором открыт счет;
- корреспондентский счет банка, в котором открыт счет;
- банковский идентификационный код банка, в котором открыт счет.

Владельцы облигаций, их уполномоченные лица, в том числе депоненты НКО ЗАО НРД, самостоятельно отслеживают полноту и актуальность банковских реквизитов, представленных ими в НКО ЗАО НРД.

В дату погашения облигаций Банк России перечисляет необходимую сумму денежных средств на счет НКО ЗАО НРД.

В дату погашения облигаций НКО ЗАО НРД перечисляет необходимые денежные средства в пользу владельцев облигаций — владельцам облигаций (лицам, уполномоченным владельцами облигаций получать суммы погашения), внесенным в перечень владельцев и/или номинальных держателей облигаций.

В случае если один номинальный держатель облигаций — депонент НКО ЗАО НРД уполномочен получать суммы погашения облигаций со стороны нескольких владельцев облигаций, то такому номинальному держателю облигаций перечисляется общая сумма погашения облигаций, без разбивки по каждому владельцу облигаций.

Если дата погашения облигаций выпадает на выходной день, выплата производится в первый рабочий день, следующий за выходным.

В дату погашения облигации переводятся НКО ЗАО НРД на эмиссионный счет депо Банка России, открытый в НКО ЗАО НРД.

7. Раскрытие информации Банком России.

Информация о принятии Советом директоров Банка России решения о размещении облигаций, утверждении Советом директоров Банка России решения о выпуске облигаций, завершении размещения облигаций, исполнении обязательств по облигациям раскрывается не позднее пяти дней с даты наступления соответствующего события путем опубликования официального сообщения Банка России в «Вестнике Банка России» и/или на странице Банка России в сети Интернет, а также может быть передана в информационные агентства.

Информация, содержащаяся в решении о выпуске облигаций Банка России, раскрывается путем опубликования ее на странице Банка России в сети Интернет, а также может быть опубликована в «Вестнике Банка России» и/или передана в информационные агентства.

Информация о досрочном погашении облигаций раскрывается Банком России путем опубликования официального сообщения Банка России в «Вестнике Банка России» и/или на странице Банка России в сети Интернет, а также может быть передана в информационные агентства.

8. Предусматривается возможность распространения Банком России дополнительной информации о размещении облигаций в следующем порядке: путем опубликования официального сообщения Банка России в «Вестнике Банка России» и/или на странице Банка России в сети Интернет, а также средствами Торговой системы на рынке государственных ценных бумаг.

9. Банк России обязуется обеспечить права владельцев облигаций при соблюдении ими установленного законодательством Российской Федерации порядка осуществления этих прав.

Образец сертификата облигаций прилагается.

ОБРАЗЕЦ

Центральный банк Российской Федерации

СЕРТИФИКАТ ОБЛИГАЦИЙ БАНКА РОССИИ

Место нахождения и почтовый адрес эмитента: 107016, г. Москва, ул. Неглинная, 12.

Идентификационный номер выпуска облигаций — _____.

Решение о выпуске облигаций утверждено решением Совета директоров Банка России (протокол заседания Совета директоров Банка России от _____ года № _____).

Права владельца, закрепленные облигацией:

право на получение номинальной стоимости принадлежащей ему облигации при погашении облигации в установленный срок;

(указываются иные права владельца, если они закреплены облигацией)

Дата погашения облигаций — 16 декабря 2011 года.

Количество облигаций выпуска, удостоверяемых настоящим сертификатом, — _____ штук.

Количество ранее размещенных облигаций данного выпуска — *(указывается, если выпуск облигаций является дополнительным)* _____ штук.

Номинальная стоимость каждой облигации — 1000 рублей.

Форма облигаций — документарные облигации на предъявителя с обязательным централизованным хранением.

Наименование депозитария, осуществляющего централизованное хранение облигаций, — Небанковская кредитная организация закрытое акционерное общество «Национальный расчетный депозитарий».

Центральный банк Российской Федерации обязуется обеспечить права владельцев облигаций Банка России при соблюдении владельцами установленного законодательством Российской Федерации порядка осуществления этих прав.

(Наименование должности уполномоченного лица)

Личная подпись

Инициалы, фамилия

“ ____ ” _____ 2011 года М.П.

БЮЛЛЕТЕНЬ РЫНКА ГКО—ОФЗ ЗА 01.08.2011—05.08.2011

Итоги торгов на рынке ГКО—ОФЗ

Код выпуска	Срок до погашения, лет	Дюрация, лет	Дата торгов	Оборот по рыночной стоимости, млн. руб.	Цена, % от номинала*	Доходность, % годовых
Итого				12 420,05		
25067	1,2	1,1	01.08.2011	114,15	107,3158	5,14
25069	1,1	1,1	01.08.2011	55,12	106,3500	5,04
25072	1,5	1,4	01.08.2011	124,29	102,5384	5,42
25073	1,0	1,0	01.08.2011	42,11	101,9000	4,95
25075	4,0	3,5	01.08.2011	132,03	100,5576	6,83
25076	2,6	2,4	01.08.2011	122,74	102,3525	6,20
25077	4,5	3,9	01.08.2011	648,62	101,7074	7,02
25078	1,5	1,4	01.08.2011	311,86	101,9317	5,43
25079	3,8	3,4	01.08.2011	505,61	100,9696	6,82
26198	1,3	1,2	01.08.2011	152,64	100,8114	5,29
26199	0,9	0,9	01.08.2011	50,73	101,1500	4,94
26202	3,4	2,9	01.08.2011	162,66	115,0414	6,38
26203	5,0	4,2	01.08.2011	95,83	99,5644	7,13
26204	6,6	5,2	01.08.2011	344,45	100,7356	7,49
26205	9,7	6,9	01.08.2011	0,01	100,1000	7,73
26206	5,9	4,8	01.08.2011	230,81	100,6046	7,40
46014	7,1	5,4	01.08.2011	133,72	97,7020	7,57
46018	10,3	6,8	01.08.2011	12,59	95,5342	7,80
46019	7,6	4,8	01.08.2011	0,00	74,8000	8,16
46020	24,5	11,0	01.08.2011	0,00	90,6000	7,92
46021	7,0	5,3	01.08.2011	56,06	90,2500	7,58
48001	7,3	4,3	01.08.2011	2,94	100,0000	6,99
25067	1,2	1,1	02.08.2011	256,24	107,2613	5,17
25068	3,1	2,6	02.08.2011	0,01	116,0100	6,26
25071	3,3	3,0	02.08.2011	0,00	105,3500	6,38
25072	1,5	1,4	02.08.2011	57,32	102,5200	5,43
25075	4,0	3,5	02.08.2011	5,80	100,5500	6,83
25076	2,6	2,4	02.08.2011	53,08	102,3700	6,19
25077	4,5	3,9	02.08.2011	116,07	101,6973	7,02
25079	3,8	3,4	02.08.2011	117,47	100,9608	6,82
26203	5,0	4,2	02.08.2011	218,09	100,2331	6,96
26204	6,6	5,2	02.08.2011	685,79	100,7842	7,48
26205	9,7	6,9	02.08.2011	53,79	100,1428	7,72
26206	5,9	4,8	02.08.2011	531,70	100,6994	7,38
46005	7,4	6,7	02.08.2011	0,40	57,8002	8,48
46014	7,1	5,4	02.08.2011	50,25	97,7000	7,57
46019	7,6	4,8	02.08.2011	0,31	76,4000	7,69
46021	7,0	5,3	02.08.2011	69,14	90,2500	7,58
25067	1,2	1,1	03.08.2011	99,88	107,2499	5,17
25068	3,0	2,6	03.08.2011	0,00	116,1500	6,21
25069	1,1	1,1	03.08.2011	0,00	106,2400	5,11
25072	1,5	1,4	03.08.2011	5,13	102,5200	5,42
25073	1,0	1,0	03.08.2011	62,92	101,8357	5,00
25075	4,0	3,5	03.08.2011	167,73	100,5394	6,84
25076	2,6	2,3	03.08.2011	0,00	102,3850	6,18
25077	4,5	3,9	03.08.2011	62,73	101,6655	7,03
25078	1,5	1,4	03.08.2011	87,58	101,9079	5,44
25079	3,8	3,4	03.08.2011	53,71	100,9324	6,83
26198	1,3	1,2	03.08.2011	143,50	100,8714	5,24
26199	0,9	0,9	03.08.2011	40,58	101,0988	4,99
26202	3,4	2,9	03.08.2011	13,95	114,9500	6,40
26204	6,6	5,2	03.08.2011	87,66	100,7634	7,48
26205	9,7	6,9	03.08.2011	132,04	100,7748	7,62

Материал
подготовлен
Департаментом
обеспечения
и контроля
операций
на финансовых
рынках

Код выпуска	Срок до погашения, лет	Дюрация, лет	Дата торгов	Оборот по рыночной стоимости, млн. руб.	Цена, % от номинала*	Доходность, % годовых
26206	5,9	4,8	03.08.2011	168,04	100,6476	7,39
46017	5,0	3,8	03.08.2011	18,34	98,3500	7,12
46018	10,3	6,8	03.08.2011	1,79	95,6000	7,78
46019	7,6	4,8	03.08.2011	8,00	76,5000	7,66
25065	1,6	1,5	04.08.2011	22,45	110,4500	5,43
25067	1,2	1,1	04.08.2011	44,16	107,2332	5,17
25068	3,0	2,6	04.08.2011	60,73	116,1300	6,21
25071	3,3	2,9	04.08.2011	0,00	105,2849	6,40
25072	1,5	1,4	04.08.2011	87,05	102,4800	5,45
25073	1,0	1,0	04.08.2011	38,54	101,8221	5,01
25075	3,9	3,5	04.08.2011	119,92	100,4874	6,85
25076	2,6	2,3	04.08.2011	370,65	102,0679	6,32
25077	4,5	3,9	04.08.2011	23,32	101,6369	7,04
25078	1,5	1,4	04.08.2011	35,78	101,8847	5,46
25079	3,8	3,4	04.08.2011	556,53	100,8884	6,84
26199	0,9	0,9	04.08.2011	51,52	101,0803	5,00
26200	2,0	1,9	04.08.2011	33,97	100,7351	5,82
26203	5,0	4,2	04.08.2011	492,96	99,3498	7,18
26204	6,6	5,2	04.08.2011	516,24	100,5983	7,52
26205	9,7	6,9	04.08.2011	788,49	100,5319	7,66
26206	5,9	4,8	04.08.2011	480,73	100,5225	7,42
46018	10,3	6,7	04.08.2011	1,79	95,6500	7,78
46022	12,0	8,1	04.08.2011	8,72	86,9500	7,86
25063	0,3	0,3	05.08.2011	6,00	100,3000	5,14
25068	3,0	2,6	05.08.2011	0,00	116,0600	6,23
25071	3,3	2,9	05.08.2011	0,80	104,7500	6,58
25072	1,5	1,4	05.08.2011	10,25	102,3000	5,58
25075	3,9	3,5	05.08.2011	30,09	99,7117	7,09
25076	2,6	2,3	05.08.2011	270,24	102,1245	6,29
25077	4,5	3,9	05.08.2011	25,24	100,7500	7,28
25079	3,8	3,4	05.08.2011	25,33	100,0500	7,10
26203	5,0	4,2	05.08.2011	292,77	99,2184	7,21
26204	6,6	5,2	05.08.2011	937,88	99,7893	7,68
26205	9,7	6,9	05.08.2011	5,15	100,4999	7,67
26206	5,9	4,8	05.08.2011	414,73	99,8854	7,56
46019	7,6	4,8	05.08.2011	0,00	74,8000	8,18
46021	7,0	5,3	05.08.2011	0,00	89,5000	7,75

* Здесь номинал – непогашенная часть номинальной стоимости.

Основные характеристики обращающихся выпусков ГКО—ОФЗ по состоянию на 05.08.2011

Код выпуска	Дата начала размещения	Дата погашения	Номинал одной облигации*, руб.	Объем в обращении, млн. руб.	Дата ближайшей выплаты	Лет до выплаты	Тип выплаты	Ставка купона, % годовых/ Погашаемая доля номинала, %	Размер выплат на одну облигацию, руб.	Сумма выплаты, млн. руб.
46002	05.02.2003	08.08.2012	750	46 500,00	10.08.2011	0,01	купон	8,000	29,92	1 855,04
							частичное погашение	25,000	250,00	15 500,00
46017	16.02.2005	03.08.2016	1000	80 000,00	10.08.2011	0,01	купон	7,000	17,45	1 396,00
							погашение	—	—	—
46020	15.02.2006	06.02.2036	1000	116 911,01	10.08.2011	0,01	купон	6,900	34,41	4 022,91
							погашение	—	—	—
25063	09.07.2008	09.11.2011	1000	30 000,00	10.08.2011	0,01	купон	6,200	15,46	463,80
							погашение	—	—	—
26203	04.08.2010	03.08.2016	1000	139 560,20	10.08.2011	0,01	купон	6,900	34,41	4 802,27
							погашение	—	—	—
25078	02.02.2011	06.02.2013	1000	99 736,47	10.08.2011	0,01	купон	6,700	34,69	3 459,86
							погашение	—	—	—
46021	21.02.2007	08.08.2018	1000	92 794,44	17.08.2011	0,03	купон	7,000	34,90	3 238,53
							погашение	—	—	—
25068	26.08.2009	20.08.2014	1000	45 000,00	24.08.2011	0,05	купон	12,000	59,84	2 692,80
							погашение	—	—	—
46014	05.03.2003	29.08.2018	500	29 144,95	07.09.2011	0,09	купон	7,000	17,45	1 017,16
							погашение	—	—	—
46018	16.03.2005	24.11.2021	1000	128 933,65	07.09.2011	0,09	купон	8,000	19,95	2 572,23
							погашение	—	—	—
25076	19.01.2011	14.03.2014	1000	136 261,47	15.09.2011	0,11	купон	7,100	46,49	6 334,80
							погашение	—	—	—
26202	23.09.2009	17.12.2014	1000	40 000,00	21.09.2011	0,13	купон	11,200	27,92	1 116,80
							погашение	—	—	—
25069	23.09.2009	19.09.2012	1000	44 059,51	21.09.2011	0,13	купон	10,800	53,85	2 372,60
							погашение	—	—	—
26204	23.03.2011	15.03.2018	1000	122 917,75	22.09.2011	0,13	купон	7,500	37,60	4 621,71
							погашение	—	—	—
46012	14.02.2003	05.09.2029	1000	40 000,00	28.09.2011	0,15	купон	2,903	28,95	1 158,00
							погашение	—	—	—
25065	01.07.2009	27.03.2013	1000	46 000,00	28.09.2011	0,15	купон	12,000	29,92	1 376,32
							погашение	—	—	—
25070	30.09.2009	28.09.2011	1000	44 946,82	28.09.2011	0,15	купон	10,000	49,86	2 241,05
							погашение	100,000	1 000,00	44 946,82
26199	17.01.2007	11.07.2012	1000	44 000,00	12.10.2011	0,19	купон	6,100	15,21	669,24
							погашение	—	—	—
26200	23.01.2008	17.07.2013	1000	50 000,00	19.10.2011	0,21	купон	6,100	15,21	760,50
							погашение	—	—	—
26201	23.07.2008	16.10.2013	1000	47 000,00	19.10.2011	0,21	купон	6,550	16,33	767,51
							погашение	—	—	—
25064	21.01.2009	18.01.2012	1000	45 000,00	19.10.2011	0,21	купон	11,900	29,67	1 335,15
							погашение	—	—	—
25067	05.08.2009	17.10.2012	1000	45 000,00	19.10.2011	0,21	купон	11,300	28,17	1 267,65
							погашение	—	—	—
26205	13.04.2011	14.04.2021	1000	38 023,68	26.10.2011	0,22	купон	7,600	40,81	1 551,75
							погашение	—	—	—
26198	09.10.2002	02.11.2012	1000	42 117,40	03.11.2011	0,25	купон	6,000	60,00	2 527,04
							погашение	—	—	—
48001	18.11.2004	31.10.2018	1000	24 099,48	09.11.2011	0,26	купон	7,000	69,81	1 682,38
							погашение	—	—	—
25071	02.12.2009	26.11.2014	1000	80 000,00	30.11.2011	0,32	купон	8,100	40,39	3 231,20
							погашение	—	—	—
25079	01.06.2011	03.06.2015	1000	79 294,89	07.12.2011	0,34	купон	7,000	36,25	2 874,44
							погашение	—	—	—

Код выпуска	Дата начала размещения	Дата погашения	Номинал одной облигации*, руб.	Объем в обращении, млн. руб.	Дата ближайшей выплаты	Лет до выплаты	Тип выплаты	Ставка купона, % годовых/ Погашаемая доля номинала, %	Размер выплат на одну облигацию, руб.	Сумма выплаты, млн. руб.
26206	08.06.2011	14.06.2017	1000	75 662,33	21.12.2011	0,38	купон	7,400	39,74	3 006,82
							погашение	—	—	—
46022	23.01.2008	19.07.2023	1000	28 222,71	18.01.2012	0,45	купон	6,500	32,41	914,70
							погашение	—	—	—
25075	28.07.2010	15.07.2015	1000	137 603,89	18.01.2012	0,45	купон	6,880	34,31	4 721,19
							погашение	—	—	—
25072	20.01.2010	23.01.2013	1000	150 000,00	25.01.2012	0,47	купон	7,150	35,65	5 347,50
							погашение	—	—	—
25077	26.01.2011	20.01.2016	1000	97 232,14	25.01.2012	0,47	купон	7,350	36,65	3 563,56
							погашение	—	—	—
25073	27.01.2010	01.08.2012	1000	150 000,00	01.02.2012	0,49	купон	6,850	34,16	5 124,00
							погашение	—	—	—
46019	28.12.2005	20.03.2019	1000	26 000,00	27.03.2013	1,64	купон	3,000	30,00	780,00
							частичное погашение	10,000	100,00	2 600,00
46010	14.02.2003	17.05.2028	1000	30 000,00	05.06.2013	1,84	купон	10,000	99,73	2 991,90
							погашение	—	—	—
46011	14.02.2003	20.08.2025	1000	30 000,00	04.09.2013	2,08	купон	10,000	99,73	2 991,90
							погашение	—	—	—
46005	14.02.2003	09.01.2019	1000	27 477,45	10.01.2018	6,44	частичное погашение	70,000	700,00	19 234,22

* Здесь номинал – непогашенная часть номинальной стоимости.

Некоторые показатели, характеризующие рынок ГКО—ОФЗ

	01.08.2011	02.08.2011	03.08.2011	04.08.2011	05.08.2011
Номинальная стоимость, млн. руб.	2 519 659,20	2 519 659,20	2 529 500,25	2 529 500,25	2 529 500,25
до 1 года*	163 946,82	313 946,82	313 946,82	313 946,82	313 946,82
1–5 лет	1 335 805,77	1 185 805,77	1 185 805,77	1 185 805,77	1 405 365,97
более 5 лет	1 019 906,61	1 019 906,61	1 029 747,66	1 029 747,66	810 187,46
Рыночная стоимость, млн. руб.	2 553 654,40	2 555 431,93	2 561 430,89	2 559 598,88	2 553 944,99
до 1 года*	169 106,99	327 091,62	321 916,70	321 956,23	321 929,44
1–5 лет	1 406 737,57	1 248 616,36	1 248 799,93	1 248 292,87	1 468 439,02
более 5 лет	977 809,83	979 723,95	990 714,26	989 349,79	763 576,53
Оборот по рыночной стоимости, млн. руб.	3 298,96	2 215,47	1 153,59	3 733,55	2 018,47
до 1 года*	50,73	0,00	103,50	90,06	6,00
1–5 лет	2 371,82	606,00	634,21	1 354,57	654,71
более 5 лет	876,41	1 609,47	415,87	2 288,93	1 357,76
Коэффициент оборачиваемости по рыночной стоимости	0,13	0,09	0,05	0,15	0,08
до 1 года*	0,06	0,00	0,06	0,06	0,00
1–5 лет	0,34	0,10	0,10	0,22	0,09
более 5 лет	0,18	0,33	0,08	0,46	0,36
Индикатор рыночного портфеля, % годовых**	7,34	7,33	7,33	7,36	7,47
до 1 года*	4,49	4,79	4,84	4,85	4,96
1–5 лет	6,22	6,30	6,30	6,33	6,65
более 5 лет	7,71	7,68	7,67	7,71	7,91
Дюрация, лет***	3,62	3,62	3,63	3,62	3,61
до 1 года*	0,50	0,70	0,70	0,70	0,70
1–5 лет	2,10	2,30	2,30	2,30	2,50
более 5 лет	6,30	6,30	6,30	6,30	6,90

* Срок до погашения.

** Рассчитывается как эффективная доходность по выпускам ГКО—ОФЗ, взвешенная по объемам в обращении и дюрации.

*** Рассчитывается как дюрация выпусков облигаций, взвешенная по объемам в обращении.

Зарегистрировано
Министерством юстиции
Российской Федерации
29 июля 2011 года
Регистрационный № 21504

7 июля 2011 года

№ 2660-У

УКАЗАНИЕ

О внесении изменений в пункт 1 Указания Банка России от 27 ноября 2008 года № 2134-У “О перечне ценных бумаг, входящих в Ломбардный список Банка России”

1. В соответствии с решением Совета директоров Банка России (протокол заседания Совета директоров Банка России от 30 июня 2011 года № 12) внести в пункт 1 Указания Банка России от 27 ноября 2008 года № 2134-У “О перечне ценных бумаг, входящих в Ломбардный список Банка России”, зарегистрированного Министерством юстиции Российской Федерации 17 декабря 2008 года № 12875, 21 января 2009 года № 13161, 18 февраля 2009 года № 13379, 11 июня 2010 года № 17543, 29 ноября 2010 года № 19073, 15 марта 2011 года № 20104, 1 июня 2011 года № 20907 (“Вестник Банка России” от 24 декабря 2008 года № 74, от 28 января 2009 года № 5, от 20 февраля 2009 года № 11, от 23 июня 2010 года № 34, от 8 декабря 2010 года № 66, от 23 марта 2011 года № 16, от 16 июня 2011 года № 32), следующие изменения.

1.1. Подпункт 1.1 изложить в следующей редакции:

“1.1. облигации, выпущенные от имени Российской Федерации;”.

1.2. Подпункт 1.2 признать утратившим силу.

2. Настоящее Указание вступает в силу по истечении 10 дней после дня его официального опубликования в “Вестнике Банка России”.

ПРЕДСЕДАТЕЛЬ ЦЕНТРАЛЬНОГО БАНКА
РОССИЙСКОЙ ФЕДЕРАЦИИ

С.М. ИГНАТЬЕВ

Зарегистрировано
Министерством юстиции
Российской Федерации
29 июля 2011 года
Регистрационный № 21515

8 июля 2011 года

№ 2663-У

УКАЗАНИЕ

О внесении изменений в пункт 9.1 Положения Банка России от 9 ноября 2005 года № 279-П “О временной администрации по управлению кредитной организацией”

1. В связи с принятием Федерального закона от 7 февраля 2011 года № 3-ФЗ “О полиции” (Собрание законодательства Российской Федерации, 2011, № 7, ст. 900; № 27, ст. 3880) и в соответствии с решением Совета директоров Банка России (протокол заседания Совета директоров Банка России от 30 июня 2011 года № 12) в абзацах четвертом и шестом пункта 9.1 Положения Банка России от 9 ноября 2005 года № 279-П “О временной администрации по управлению кредитной организацией”, зарегистрированного Министерством юстиции Российской Федерации 6 декабря 2005 года № 7239, 23 июля 2007 года № 9869, 13 декабря 2007 года № 10702, 7 октября 2008 года № 12407, 31 октября 2008 года № 12552, 20 декабря 2010 года № 19270 (“Вестник Банка России” от 5 декабря 2005 года № 67, от 2 августа 2007 года № 44, от 26 декабря 2007 года № 71, от 15 октября 2008 года № 57, от 1 ноября 2008 года № 62, от 24 декабря 2010 года № 71), слово “милиции” заменить словом “полиции”.

2. Настоящее Указание вступает в силу по истечении 10 дней после дня его официального опубликования в “Вестнике Банка России”.

ПРЕДСЕДАТЕЛЬ ЦЕНТРАЛЬНОГО БАНКА
РОССИЙСКОЙ ФЕДЕРАЦИИ

С.М. ИГНАТЬЕВ

Зарегистрировано
Министерством юстиции
Российской Федерации
22 июля 2011 года
Регистрационный № 21459

12 июля 2011 года

№ 2665-У

УКАЗАНИЕ

О признании утратившей силу главы 1 Положения Банка России от 10 апреля 2006 года № 285-П “О порядке приема и исполнения кредитными организациями, подразделениями расчетной сети Банка России исполнительных документов, предъявляемых взыскателями”

1. В соответствии с решением Совета директоров Банка России (протокол заседания Совета директоров Банка России от 30 июня 2011 года № 12) главу 1 Положения Банка России от 10 апреля 2006 года № 285-П “О порядке приема и исполнения кредитными организациями, подразделениями расчетной сети Банка России исполнительных документов, предъявляемых взыскателями”, зарегистрированного Министерством юстиции Российской Федерации 6 мая 2006 года № 7785 (“Вестник Банка России” от 17 мая 2006 года № 30), признать утратившей силу.

2. Настоящее Указание вступает в силу по истечении 10 дней после дня его официального опубликования в “Вестнике Банка России”.

ПРЕДСЕДАТЕЛЬ ЦЕНТРАЛЬНОГО БАНКА
РОССИЙСКОЙ ФЕДЕРАЦИИ

С.М. ИГНАТЬЕВ

ЦЕНТРАЛЬНЫЙ БАНК РОССИЙСКОЙ ФЕДЕРАЦИИ

ВЕСТНИК БАНКА РОССИИ

**Нормативные акты и оперативная информация
Центрального банка Российской Федерации**

№ 44 (1287)

10 АВГУСТА 2011

МОСКВА

Редакционный совет изданий Банка России:

Председатель совета Г.И. Лунтовский

Заместитель председателя совета Т.Н. Чугунова

Члены совета:

С.А. Голубев, Г.С. Ефремова, Н.Ю. Иванова, В.И. Моргунов,
А.Ю. Симановский, В.Н. Сменковский, М.И. Сухов, С.А. Швецов

Ответственный секретарь совета Н.П. Хоменко

Учредитель – Центральный банк Российской Федерации
107016, Москва, ул. Неглинная, 12

Адрес представительства Центрального банка Российской Федерации в Internet: <http://www.cbr.ru>
Тел. 771-43-73, факс 623-83-77, e-mail: mvg@cbr.ru

Издание зарегистрировано Комитетом Российской Федерации по печати. Регистрационный № 012253
© Центральный банк Российской Федерации, 1994 г.

Издатель и распространитель: ЗАО “АЭИ “ПРАЙМ”
125009, Москва, Тверской б-р, 2
Тел. 974-76-64, факс 692-36-90, www.prime-tass.ru, e-mail: sales01@prime-tass.ru

Отпечатано в типографии “ЛБЛ. Полиграф Сервис”
105066, г. Москва, ул. Нижняя Красносельская, 40/12