

информационные сообщения	2
аналитические материалы	6
Состояние внутреннего финансового рынка в июне 2010 года	6
кредитные организации	20
Информация о регистрации и лицензировании кредитных организаций на 1 июля 2010 года	20
Информация о регистрации и лицензировании кредитных организаций во II квартале 2010 года	29
Реестр арбитражных управляющих, аккредитованных при Банке России в качестве конкурсных управляющих при банкротстве кредитных организаций, по состоянию на 16 июля 2010 года	39
Приказ Банка России от 22.07.2010 № ОД-352	42
Объявление временной администрации по управлению ОАО “ХОУМ-БАНК”	42
ставки денежного рынка	43
Сообщения Банка России	43
Показатели ставок межбанковского рынка с 19 по 23 июля 2010 года	47
Ставки кредитных организаций России по кредитам нефинансовым организациям и депозитам населения в российских рублях	48
внутренний финансовый рынок	49
валютный рынок	49
Официальные курсы иностранных валют, устанавливаемые Банком России	49
Показатели биржевых торгов за период с 19 по 23 июля 2010 года	50
рынок драгоценных металлов	51
Динамика учетных цен на драгоценные металлы	51
рынок ГКО—ОФЗ—ОБР	51
Официальные сообщения Банка России	51
Бюллетень рынка ГКО—ОФЗ за 19—23 июля 2010 года	53
официальные документы	57
Указание Банка России от 07.06.2010 № 2464-У “О депозитарном учете федеральных государственных ценных бумаг Российской Федерации при их использовании для повышения капитализации банков”	57
консультации Банка России	58
Обобщение практики применения нормативных актов Банка России, изданных во исполнение Федерального закона “О валютном регулировании и валютном контроле”	
Информационное письмо от 02.07.2010 № 39	58

ИНФОРМАЦИЯ

Департамент внешних и общественных связей Банка России сообщает, что на очередном заседании Координационного комитета Проекта “Банковское регулирование и надзор (Базель II)” Программы сотрудничества Евросистемы и Центрального банка Российской Федерации в сфере банковского надзора и внутреннего аудита Координационным комитетом одобрен аналитический документ о степени соответствия внутрибанковских подходов к управлению кредитным риском банков — участников проекта минимальным требованиям IRB-подхода Базеля II.

Данный документ отражает результаты работы, проводимой в рамках подготовительных мероприятий по реализации IRB-подхода Базеля II.

Указанный подход к оценке кредитного риска для целей расчета показателя достаточности собственных средств (капитала) бази-

руется на применении банками статистических моделей.

В рамках этой работы изучались внутрибанковские практики оценки и управления кредитным риском. Полученная информация проанализирована на предмет соответствия существующих практик минимальным требованиям IRB-подхода.

Цель документа — информировать банки и общественность о результатах проведенного анализа и привлечь внимание банков, ориентирующихся на внедрение в будущем IRB-подхода, к вопросам проведения необходимой дополнительной работы в этом направлении с учетом в том числе выявленных в практике банков — участников проекта несоответствий минимальным требованиям IRB-подхода.

20.07.2010 г.

ИНФОРМАЦИЯ

Департамент внешних и общественных связей Банка России сообщает результаты мониторинга в июле 2010 г. максимальных процентных ставок (по вкладам в российских рублях) десяти кредитных организаций*, привлекающих наибольший объем депозитов физических лиц:

I декада июля — 9,22%;

II декада июля — 9,10%.

20.07.2010 г.

ИНФОРМАЦИЯ

Департамент внешних и общественных связей Банка России сообщает, что объем международных резервов Российской Федерации по состоянию на 16 июля 2010 года составил 469,3 млрд. долларов США против 467,3 млрд. долларов США на 9 июля 2010 года.

22.07.2010 г.

ИНФОРМАЦИЯ

Департамент внешних и общественных связей Банка России сообщает, что объем денежной базы в узком определении на 19 июля 2010 года составил 5134,4 млрд. рублей против 5075,3 млрд. рублей на 12 июля 2010 года.

Денежная база в узком определении включает выпущенные в обращение Банком России наличные деньги (с учетом остатков средств в кассах кредитных организаций) и остатки на счетах обязательных резервов по привлеченным кредитными организациями средствам в национальной валюте, депонируемых в Банке России.

23.07.2010 г.

* СБЕРБАНК РОССИИ (1481) — www.sbrf.ru, ВТБ 24 (1623) — www.vtb-24.ru, БАНК МОСКВЫ (2748) — www.bm.ru, РАЙФФАЙЗЕН-БАНК (3292) — www.raiffeisen.ru, ГАЗПРОМБАНК (354) — www.gazprombank.ru, РОСБАНК (2272) — www.rosbank.ru, АЛЬФА-БАНК (1326) — www.alfabank.ru, УРАЛСИБ (2275) — www.bankuralsib.ru, МДМ БАНК (323) — www.mdm.ru (mdm.ru), РОССЕЛЬХОЗБАНК (3349) — www.rshb.ru. Мониторинг проведен Департаментом банковского регулирования и надзора Банка России с использованием информации, представленной на указанных Web-сайтах.

О выпуске в обращение памятных монет из драгоценных и цветных металлов

Департамент внешних и общественных связей Банка России сообщает, что 2 августа 2010 года Банк России выпускает в обращение памятные монеты из драгоценных металлов:

- три памятные серебряные монеты номиналом 1 рубль серии “Вооруженные силы Российской Федерации” (Танковые войска);
 - серебряную монету номиналом 3 рубля “Всероссийская перепись населения”;
 - серебряную монету номиналом 3 рубля, посвященную 39-й Всемирной шахматной олимпиаде в г. Ханты-Мансийске;
 - золотую монету номиналом 200 рублей “Сноуборд” серии “Зимние виды спорта”
- и памятную монету из цветных металлов номиналом 10 рублей
- “Всероссийская перепись населения”.

Описание монет из драгоценных металлов

Серебряные монеты номиналом 1 рубль серии “Вооруженные силы Российской Федерации” (Танковые войска) (масса драгоценного металла в чистоте — 7,78 г, проба сплава — 925) имеют форму круга диаметром 25,0 мм.

С лицевой и оборотной сторон монет по окружности имеется выступающий кант.

На лицевой стороне монет в круге, обрамленном бусовым ободком, расположено рельефное изображение эмблемы Банка России — двуглавого орла с опущенными крыльями, под ним надпись полукругом “БАНК РОССИИ”, а также по окружности имеются надписи, разделенные точками: номинал монет — “ОДИН РУБЛЬ” — и год чеканки — “2010 г.”, между ними проставлены обозначение металла по Периодической системе элементов Д.И. Менделеева, проба сплава, товарный знак Санкт-Петербургского монетного двора и масса драгоценного металла в чистоте.

На оборотной стороне:

- одной монеты (каталожный номер — 5109-0096) расположено рельефное изображение эмблемы Танковых войск Российской Федерации, внизу по окружности имеется надпись “ТАНКОВЫЕ ВОЙСКА”;
- второй монеты (каталожный номер — 5109-0097) расположено рельефное изображение современного танка, внизу по окружности имеется надпись “ТАНКОВЫЕ ВОЙСКА”;
- третьей монеты (каталожный номер — 5109-0098) расположено рельефное изображение первого советского танка КС, внизу по окружности имеется надпись “ТАНКОВЫЕ ВОЙСКА”.



Боковая поверхность монет рифленая. Монеты изготовлены качеством “пруф”. Тираж монет — по 5,0 тыс. штук каждого вида.

Серебряная монета номиналом 3 рубля “Всероссийская перепись населения” (масса драгоценного металла в чистоте — 31,1 г, проба сплава — 925, каталожный номер — 5111-0200) имеет форму круга диаметром 39,0 мм.

С лицевой и оборотной сторон монеты по окружности имеется выступающий кант.

На лицевой стороне монеты в круге, обрамленном бусовым ободком, расположено рельефное изображение эмблемы Банка России — двуглавого орла с опущенными крыльями, под ним надпись полукругом “БАНК РОССИИ”, а также по окружности имеются надписи, разделенные точками: номинал монеты — “ТРИ РУБЛЯ” — и год чеканки — “2010 г.”, между ними проставлены обозначение металла по Периодической системе элементов Д.И. Менделеева, проба сплава, товарный знак Санкт-Петербургского монетного двора и масса драгоценного металла в чистоте.

На оборотной стороне монеты расположены рельефные изображения карты Российской Федерации и выполненных в цвете Госу-

дарственного флага Российской Федерации и эмблемы Всероссийской переписи населения 2010 года, имеются надписи: в центре в две строки — «ВСЕРОССИЙСКАЯ ПЕРЕПИСЬ НАСЕЛЕНИЯ», внизу по окружности — «России важен каждый!».



Боковая поверхность монеты рифленая. Монета изготовлена качеством «пруф». Тираж монеты — до 7,5 тыс. штук.

Серебряная монета номиналом 3 рубля, посвященная 39-й Всемирной шахматной олимпиаде в г. Ханты-Мансийске (масса драгоценного металла в чистоте — 31,1 г, проба сплава — 925, каталожный номер — 5111-0201), имеет форму круга диаметром 39,0 мм.

С лицевой и оборотной сторон монеты по окружности имеется выступающий кант.

На лицевой стороне монеты в круге, обрамленном бусовым ободком, расположено рельефное изображение эмблемы Банка России — двуглавого орла с опущенными крыльями, под ним надпись полукругом «БАНК РОССИИ», а также по окружности имеются надписи, разделенные точками: номинал монеты — «ТРИ РУБЛЯ» — и год чеканки — «2010 г.», между ними проставлены обозначение металла по Периодической системе элементов Д.И. Менделеева, проба сплава, товарный знак Московского монетного двора и масса драгоценного металла в чистоте.



На оборотной стороне монеты расположены стилизованные изображения земного шара, пешки, стрелка из лука, изображения элемента герба Ханты-Мансийского автономного округа — Югры и фрагмента шахматной

доски, имеются надписи по окружности, разделенные двумя точками: «XXXIX ВСЕМИРНАЯ ШАХМАТНАЯ ОЛИМПИАДА» и «ХАНТЫ-МАНСИЙСК».

Боковая поверхность монеты рифленая. Монета изготовлена качеством «пруф».

Тираж монеты — 5,0 тыс. штук.

Золотая монета номиналом 200 рублей «Сноуборд» (масса драгоценного металла в чистоте — 31,1 г, проба — 999, каталожный номер — 5219-0024) имеет форму круга диаметром 33,0 мм.

С лицевой и оборотной сторон монеты по окружности имеется выступающий кант.

На лицевой стороне монеты в круге, обрамленном бусовым ободком, расположено рельефное изображение эмблемы Банка России — двуглавого орла с опущенными крыльями, под ним надпись полукругом «БАНК РОССИИ», а также по окружности имеются надписи, разделенные точками: номинал монеты — «ДВЕСТИ РУБЛЕЙ» — и год чеканки — «2010 г.», между ними проставлены обозначение металла по Периодической системе элементов Д.И. Менделеева, проба, товарный знак Санкт-Петербургского монетного двора и масса драгоценного металла в чистоте.

На оборотной стороне монеты расположено стилизованное рельефное изображение сноубордиста.



Боковая поверхность монеты рифленая. Монета изготовлена качеством «пруф». Тираж монеты — 0,5 тыс. штук.

Описание монеты из цветных металлов

Монета имеет форму круга диаметром 27,0 мм. Монета комбинированная, состоит из двух частей: диска, изготовленного из металла белого цвета, и внешнего кольца, изготовленного из металла желтого цвета. На лицевой и оборотной сторонах монеты имеется выступающий кант по окружности. Боковая поверхность монеты рифленая с нанесенными надписями «ДЕСЯТЬ РУБЛЕЙ», повторяющимися дважды и разделенными звездочками.

На лицевой стороне монеты на кольце по окружности расположены надписи: в верхней



части — «БАНК РОССИИ», в нижней части — «2010». Слева и справа на внешнем кольце расположены изображения ветви лавра и дуба соответственно, элементы изображения которых переходят на диск. В центре диска расположены число «10» и надпись «РУБЛЕЙ» под ним, обозначающие номинал монеты. Внутри

цифры «0» имеется защитный элемент в виде числа «10» и надписи «РУБ», наблюдаемых под разными углами зрения к плоскости монеты. В нижней части диска расположен товарный знак монетного двора.

На оборотной стороне монеты на диске расположено изображение эмблемы Всероссийской переписи населения 2010 года, на кольце по окружности имеются надписи: в верхней части — «России важен каждый!», в нижней части — «ВСЕРОССИЙСКАЯ ПЕРЕПИСЬ НАСЕЛЕНИЯ».

Тираж монеты — до 10,0 млн. штук.

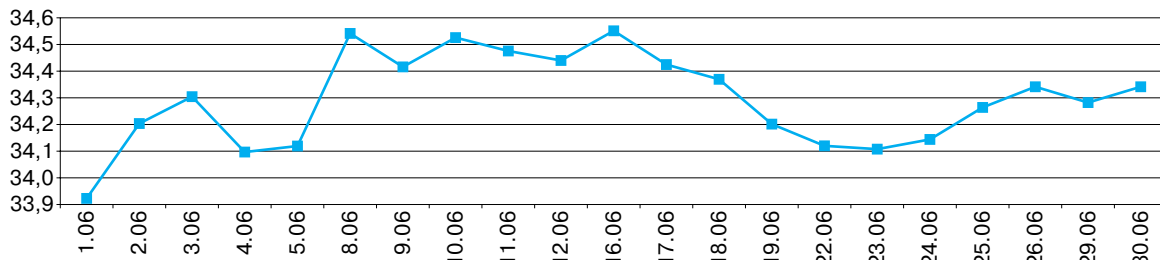
Выпускаемые монеты являются законным платежным средством Российской Федерации и обязательны к приему по номиналу во все виды платежей без всяких ограничений.

СОСТОЯНИЕ ВНУТРЕННЕГО ФИНАНСОВОГО РЫНКА В ИЮНЕ 2010 ГОДА

Валютный рынок

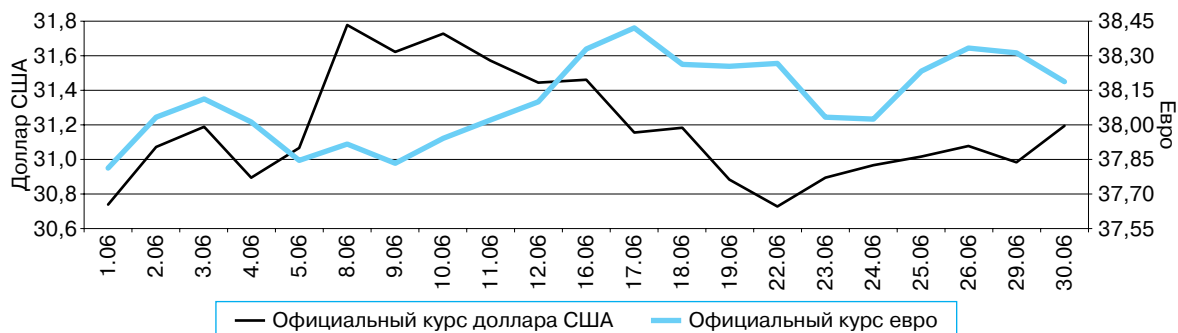
В июне ситуация на внутреннем валютном рынке характеризовалась достижением определенного баланса между спросом на иностранную валюту и ее предложением. В этих условиях объем операций Банка России по покупке иностранной валюты значительно сократился по сравнению с предыдущим месяцем. По итогам месяца объем международных резервов Российской Федерации увеличился на 1,0% и на 1 июля 2010 г. составил 461,2 млрд. долл. США.

Рисунок 1. Динамика рублевой стоимости бивалютной корзины Банка России (руб.)



В июне курс доллара США к рублю испытывал значительные колебания, а курс евро плавно повышался. По итогам июня официальный курс доллара США к рублю повысился на 1,7% (до 31,2554 руб. за доллар США на 1.07.2010), курс евро к рублю — на 1,0% (до 38,2097 руб. за евро на ту же дату).

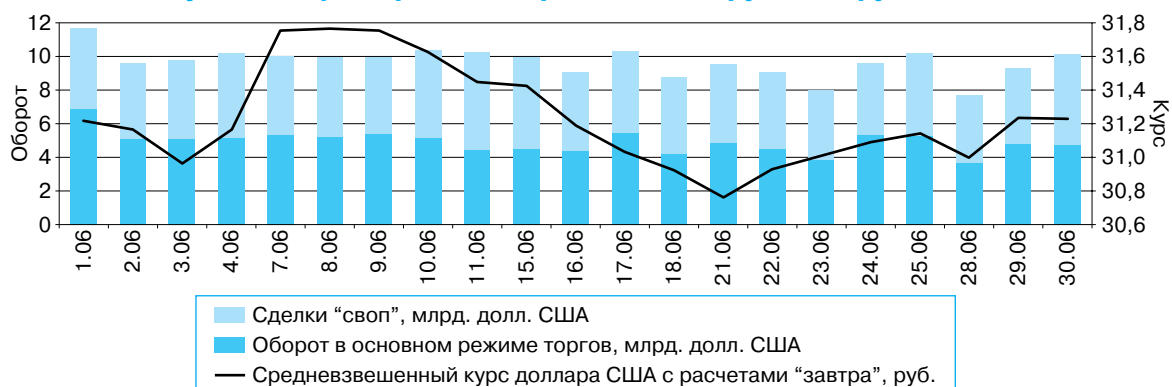
Рисунок 2. Динамика официальных курсов иностранных валют к рублю (руб.)



Активность участников внутреннего валютного рынка в июне не претерпела значительных изменений по сравнению с предыдущим месяцем.

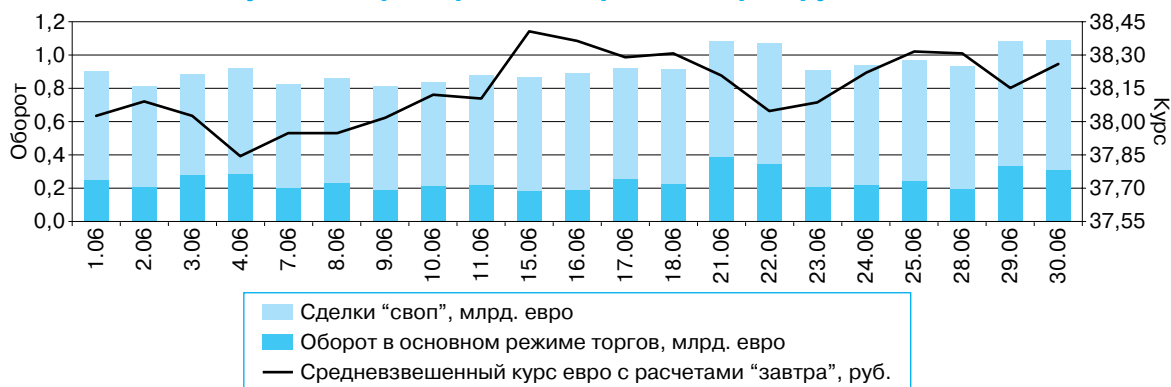
Средний дневной оборот торгов по операциям рубль/доллар США на ЕТС в июне по сравнению с маем сократился на 6,9% — до 9,7 млрд. долларов США. Доля операций “своп” в структуре биржевого оборота по валютной паре рубль/доллар США увеличилась до 48% против 45% в предыдущем месяце.

Рисунок 3. Характеристики торгов по доллару США к рублю на ЕТС



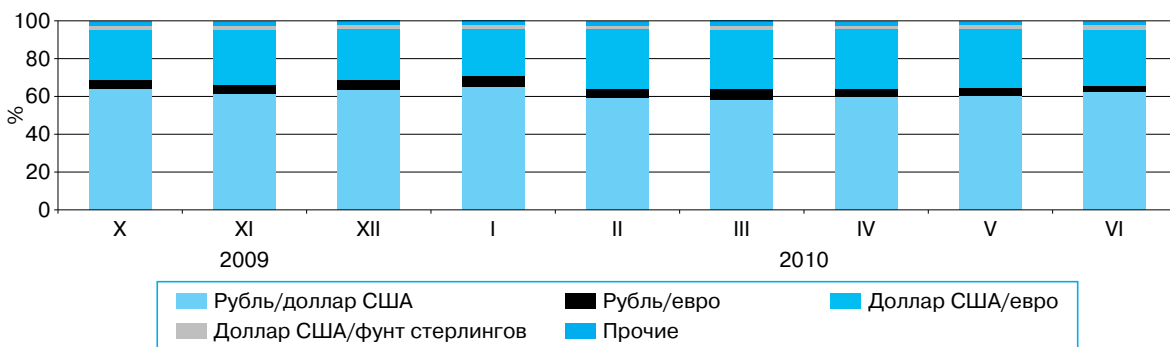
Средний дневной биржевой оборот по операциям рубль/евро в июне сократился на 11,0%, составив 0,9 млрд. евро. Доля сделок “своп” в структуре биржевого оборота по данной валютной паре увеличилась с 66 до 73%.

Рисунок 4. Характеристики торгов по евро к рублю на ETS



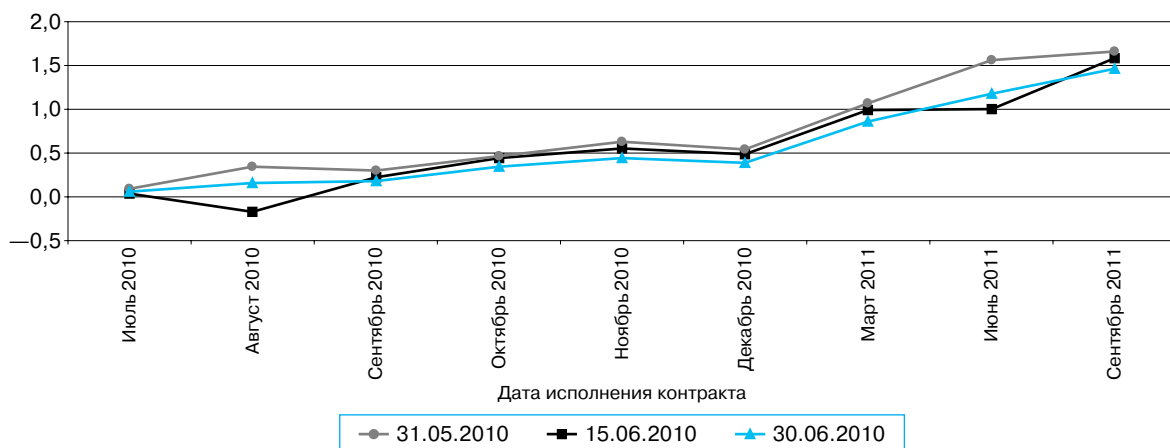
Общий средний дневной оборот межбанковских биржевых и внебиржевых кассовых конверсионных операций по всем валютным парам в пересчете на доллары США в июне увеличился на 2,5%, составив 59,9 млрд. долл. США. Средний дневной оборот по операциям рубль/доллар США возрос на 5,4% (до 37,4 млрд. долл. США). Средний дневной оборот по операциям доллар США/евро сократился на 4,4% (до 17,6 млрд. долл. США), по операциям рубль/евро — уменьшился на 5,7% (до 2,1 млрд. в долларовом эквиваленте).

Рисунок 5. Структура среднего дневного оборота межбанковского кассового валютного рынка



На ММВБ в последний день месяца котировки срочных контрактов на доллар США с исполнением 15.07.2010 составляли 31,29 руб. за доллар, с исполнением 15.09.2010 — 31,41 руб. за доллар, с исполнением 15.12.2010 — 31,67 руб. за доллар. Динамика спредов между фьючерсными и текущими котировками доллара США к рублю на срочном биржевом валютном рынке свидетельствует об ожидании его участниками продолжения роста номинального курса доллара США к рублю в краткосрочной перспективе.

Рисунок 6. Фьючерсные спреды по контрактам на курс доллара США к рублю на ММВБ (руб.)

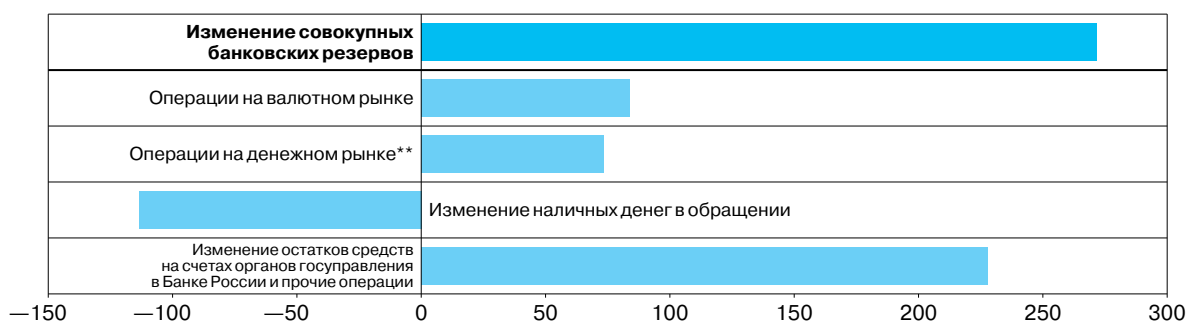


Денежный рынок

В целях поддержки экономической активности на фоне снижения годовых темпов инфляции Банк России с 1.06.2010 осуществил очередное понижение ставки рефинансирования (на 0,25 процентного пункта — до 7,75% годовых) и процентных ставок по своим операциям.

За июнь совокупные безналичные банковские резервы (включающие средства кредитных организаций на корреспондентских, депозитных счетах и счетах обязательных резервов в Банке России, а также в облигациях Банка России) возросли примерно на 271 млрд. руб. и на 1.07.2010 составили 2416 млрд. рублей. Средний дневной объем совокупных банковских резервов увеличился с 2299,1 млрд. руб. в мае до 2380,9 млрд. руб. в июне¹.

Рисунок 7. Факторы изменения совокупных банковских резервов за июнь 2010 года* (млрд. руб.)



* В соответствии с направлением их влияния на совокупные банковские резервы.

** Изменение задолженности по операциям Банка России по предоставлению ликвидности и сальдо прямых покупок/продаж государственных ценных бумаг из портфеля Банка России.

В условиях сохранения структурного избытка ликвидности остатки средств кредитных организаций на депозитных счетах возросли с 591,5 млрд. руб. на 1.06.2010 до 637,0 млрд. руб. на 1.07.2010, их средние дневные значения — с 758,8 млрд. руб. в мае до 764,7 млрд. руб. в июне. В структуре обязательств Банка России по депозитам кредитных организаций преобладали средства, размещенные на условиях “одна неделя” и “спот-неделя”. Фиксированные ставки по депозитным операциям в июне составили: 2,5% годовых на условиях “овернайт”, “том-нект”, “спот-нект” и “до востребования”; 2,75% годовых — на условиях “одна неделя” и “спот-неделя”.

Обязательства Банка России перед кредитными организациями по ОБР по текущей рыночной стоимости увеличились с 843,1 млрд. руб. на 1.06.2010 до 999,8 млрд. руб. на 1.07.2010. В июне на пяти состоявшихся аукционах по размещению ОБР общий объем продаж составил 572,7 млрд. руб. по рыночной стоимости.

Таблица 1. Аукционы по размещению ОБР

Дата аукциона	Регистрационный номер выпуска	Предложение по номинальной стоимости, млн. руб.	Спрос по рыночной стоимости, млн. руб.	Размещение по рыночной стоимости, млн. руб.	Доходность по цене отсечения, % годовых	Доходность по средневзвешенной цене, % годовых	Дата выкупа
3.06.2010	4-13-21BR1-0	5 000	1 691,68	1 196,47	4,10	3,99	15.09.2010
10.06.2010	4-13-21BR1-0	5 000	5 873,52	3 449,52	4,00	3,92	15.09.2010
11.06.2010	4-14-21BR1-0	1 000 000	575 402,57	453 857,83	4,34	4,25	15.12.2010
17.06.2010	4-14-21BR1-0	100 000	172 802,87	94 876,93	4,15	4,12	15.12.2010
24.06.2010	4-14-21BR1-0	100 000	24 782,49	19 366,18	4,15	4,05	15.12.2010

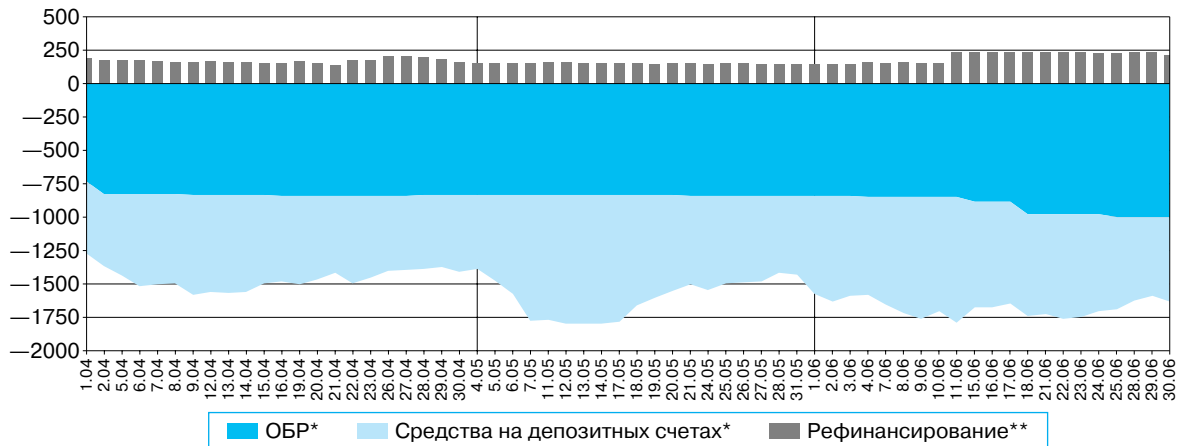
Средства кредитных организаций на счетах обязательных резервов в Банке России за июнь возросли на 5 млрд. руб. и на 1.07.2010 составили 175,5 млрд. рублей. Коэффициент для расчета усредняемых обязательных резервов был равен 0,6, а их объем, поддерживаемый кредитными организациями на корсчетах в Банке России, в период с 10.06.2010 по 10.07.2010 составил 206,8 млрд. руб. (в период с 10.05.2010 по 10.06.2010 — 205,3 млрд. рублей).

Требования Банка России к кредитным организациям по инструментам рефинансирования за месяц увеличились примерно на 70 млрд. руб. и на 1.07.2010 составили немногим более 200 млрд. рублей. Средний дневной объем этих требований возрос со 135 млрд. руб. в мае до

¹ Средние дневные значения совокупных банковских резервов, их отдельных компонентов, а также требований Банка России к кредитным организациям по инструментам рефинансирования рассчитаны по рабочим дням по формуле средней хронологической.

186 млрд. руб. в июне. В их структуре доля кредитов под “нерыночные” активы или поручительства составила 61,3%, доля кредитов без обеспечения — 28,9%, доля операций РЕПО — 5,1% (в мае — 41,7; 43,3 и 6,8% соответственно).

Рисунок 8. Основные операции Банка России (млрд. руб.)



* Остатки средств на конец дня (отражаются со знаком “-”).

** Задолженность на конец дня по кредитам овернайт, ломбардным кредитам, операциям прямого РЕПО, кредитам, обеспеченным “нерыночными” активами или поручительствами, кредитам без обеспечения (отражается со знаком “+”).

В июне объем предоставленных кредитов без обеспечения составил 20,8 млрд. руб. (в мае — 24,0 млрд. рублей²); при этом все средства были предоставлены на срок 5 недель. В то же время объем предоставленных кредитов под “нерыночные” активы или поручительства в июне возрос до 105,4 млрд. руб. по сравнению с 4,0 млрд. руб. в мае. Фиксированные ставки по кредитам под “нерыночные” активы или поручительства в июне равнялись 6,75% годовых на срок до 90 дней, 7,25% годовых — на срок от 91 до 180 дней.

Средний дневной объем операций Банка России к кредитным организациям по всем операциям прямого РЕПО в июне практически не изменился по сравнению с маем и составил 9,4 млрд. руб., а общий объем операций возрос с 96,7 до 118,8 млрд. рублей. В ходе проведенных аукционов было предоставлено 101,8 млрд. руб. на срок 1 день и 14,6 млрд. руб. на срок 7 дней (в мае — 82,6 и 12,5 млрд. руб. соответственно). Кроме того, прошел аукцион прямого РЕПО на срок 91 день, где было предоставлено 2,1 млрд. рублей. Объем заключенных с кредитными организациями сделок прямого РЕПО по фиксированной ставке на срок 1 день составил 0,2 млрд. руб. (в мае — 1,1 млрд. руб.). В июне минимальные ставки на аукционах прямого РЕПО на сроки до 1 недели составляли 5,0% годовых, а фиксированные ставки на те же сроки — 6,75% годовых.

Рисунок 9. Операции прямого РЕПО с Банком России



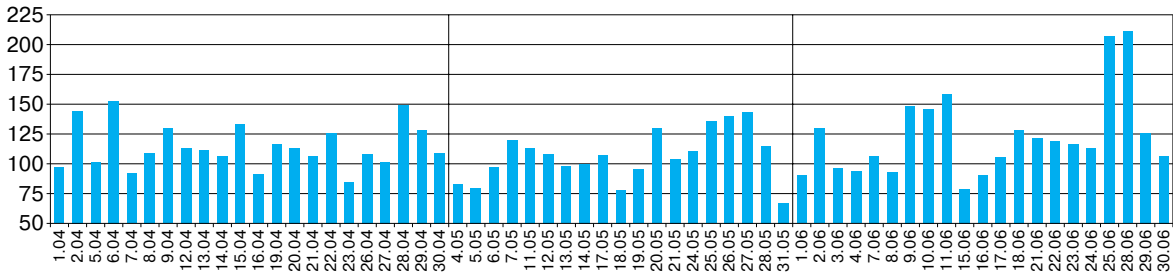
Средние дневные требования Банка России к кредитным организациям по ломбардным кредитам в рассматриваемый период снизились до 7,7 млрд. руб., а объем операций по пре-

² В соответствии с датой предоставления кредита.

доставлению этих кредитов составил 7,6 млрд. руб. (в мае — 10,4 и 5,9 млрд. руб. соответственно). В июне минимальные ставки на аукционах на срок 1 неделя равнялись 5,0% годовых, на срок 3 месяца — 6,5% годовых, фиксированные ставки — 6,75% годовых.

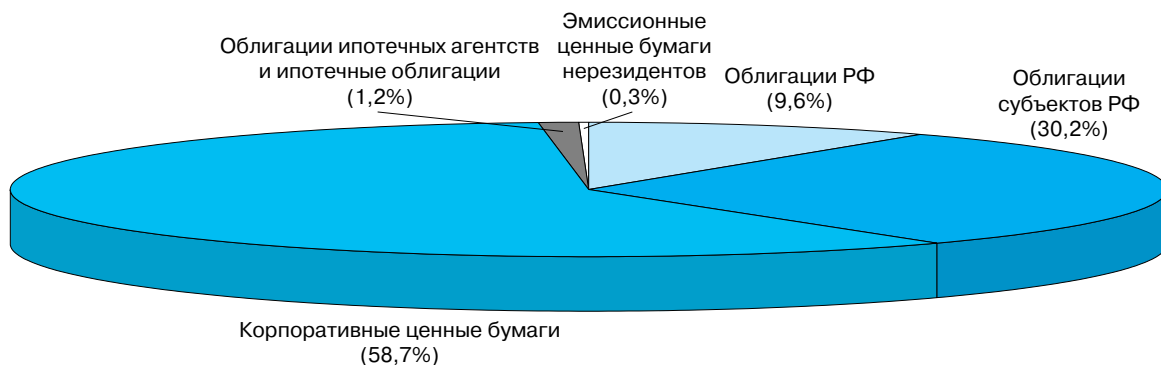
Объем операций Банка России по предоставлению внутривневных кредитов в июне составил 2,6 трлн. руб., кредитов овернайт — 21,2 млрд. руб. (в мае — 2,0 трлн. руб. и 11,1 млрд. руб. соответственно).

Рисунок 10. Объем внутривневных кредитов Банка России (млрд. руб.)



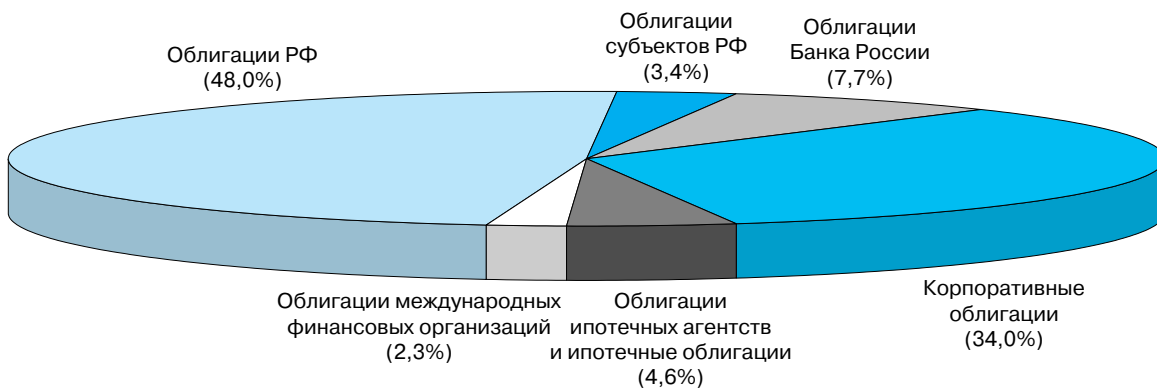
В июне в структуре ценных бумаг по сделкам прямого РЕПО наибольшая доля приходилась на корпоративные облигации, в то время как в структуре обеспечения по кредитам, предоставляемым в соответствии с Положением Банка России № 236-П (внутридневные кредиты, кредиты овернайт и ломбардные кредиты), преобладали государственные облигации.

Рисунок 11. Структура ценных бумаг, использованных в операциях прямого РЕПО с Банком России* в июне 2010 года



* Рассчитано по предварительным данным.

Рисунок 12. Структура ценных бумаг, переданных кредитными организациями в обеспечение кредитов Банка России* в июне 2010 года



* В соответствии с Положением Банка России № 236-П.

Остатки средств кредитных организаций на корреспондентских счетах в Банке России увеличились с 539,4 млрд. руб. на 1.06.2010 до 603,6 млрд. руб. на 1.07.2010, а их средний дневной объем возрос с 524,6 млрд. руб. в мае до 534,3 млрд. руб. в июне 2010 года.

Рисунок 13. Банковские резервы* и ставка MIACR по предоставленным рублевым кредитам



* Остатки средств на конец дня.

Ситуация на рынке межбанковских кредитов (МБК) в июне оставалась сравнительно стабильной. Понижение в начале месяца ставок по операциям Банка России способствовало снижению однодневных ставок денежного рынка. Среднемесячное значение ставки MIACR по однодневным рублевым МБК в июне составило 2,6% годовых против 2,8% годовых в мае. В условиях сохранения значительного объема ликвидных рублевых средств российских банков ставка MIACR по однодневным МБК в рублях на протяжении большей части месяца изменялась в сравнительно узком диапазоне — от 2,3 до 2,7% годовых (в мае — от 2,4 до 2,9% годовых). Максимальное за месяц значение данной ставки было зафиксировано 28 июня в период проведения обязательных платежей банками и их клиентами и составило 3,4% годовых.

Среднемесячная ставка MIACR по кредитам на срок 2—7 дней осталась равной 2,9% годовых. В сегменте рублевых межбанковских кредитов на более длительные сроки отмечался рост среднемесячных показателей ставок. Среднемесячная ставка MIACR по кредитам на срок 8—30 дней повысилась с 3,9% годовых в мае до 4,1% годовых в июне, на срок 31—90 дней — с 4,1 до 6,2% годовых, на срок 91—180 дней — с 6,4 до 8,4% годовых и на срок от 181 дня до 1 года — с 7,0 до 7,3% годовых.

Ставки валютных МБК, размещаемых российскими банками, в июне, как и в предшествующие месяцы, определялись прежде всего конъюнктурой мирового денежного рынка. Среднемесячная ставка MIACR по однодневным МБК в долларах США в июне не претерпела существенных изменений и составила 0,3% годовых.

Доля просроченной задолженности в общем объеме размещенных рублевых МБК по состоянию на 1.06.2010 составила 0,12% против 0,11% на начало предшествующего месяца.

Рынок ОФЗ

В рассматриваемый период активность участников рынка государственных ценных бумаг существенно возросла. На первичном рынке были проведены три аукциона по размещению одного нового выпуска ОФЗ-ПД 25074 и двух дополнительных выпусков ОФЗ-ПД 25071 и 26201 (срочностью 1,0; 4,4 и 3,3 года соответственно). На трех аукционах на вторичном рынке доразмещались выпуски ОФЗ-ПД 25071, 25072 и 25073. В ходе вторичных торгов эмитент доразмещал пять выпусков ОФЗ-ПД. Суммарный объем размещения ОФЗ на аукционах и в ходе вторичных торгов в июне составил 60,8 млрд. руб. по номиналу (в мае размещения не было). На вторичном рынке значительно возросли объем и количество сделок.

В июне в соответствии с платежным графиком эмитент выплатил купонный доход по 4 выпускам ОФЗ на сумму 5,9 млрд. рублей. По итогам месяца номинальный рыночный портфель гособлигаций возрос на 4,2% — до 1509,2 млрд. рублей. Дюрация рыночного портфеля ОФЗ уменьшилась на 45 дней и на конец июня составила 4,3 года.

На вторичном рынке после двухмесячного перерыва стоимостный объем спроса на облигации (в основном режиме торгов) превысил объем предложения ОФЗ при значительном росте обоих показателей. Объем сделок, заключенных в основном режиме (без технических сделок), возрос на 86% — до 46,6 млрд. руб., во внесистемном режиме торгов сократился на 6% — до 68,0 млрд. руб. по фактической стоимости. В основном режиме торгов сделки заключались преимущественно с ОФЗ срочностью от 2 до 5 лет, во внесистемном режиме торгов — с облигациями сроком от 1 года до 5 лет.

Таблица 2. Параметры и результаты аукционов по размещению и доразмещению ОФЗ

Параметры выпусков						
Дата аукциона	2.06.2010			23.06.2010		30.06.2010
Рынок	вторичный			первичный		первичный
Номер выпуска	25071	25072	25073	25071*	25074	26201*
Объем предложения, млрд. руб.	9,2	4,0	9,4	20,0	20,0	30,0
Срок обращения, дней	1 638	966	791	1 617	371	1 204
Дата погашения	26.11.2014	23.01.2013	1.08.2012	26.11.2014	29.06.2011	16.10.2013
Результаты аукционов						
Объем спроса по номиналу, млрд. руб.	6,26	6,43	6,63	12,59	64,19	13,43
Объем спроса по рыночной стоимости, млрд. руб.	6,46	6,70	6,87	13,22	62,94	13,63
Объем размещения по номиналу, млрд. руб.	0,31	2,24	5,24	8,50	18,90	3,86
Объем выручки, млрд. руб.	0,32	2,34	5,44	8,93	18,91	3,93
Цена отсечения, % от номинала	104,22	101,65	101,20	104,50	99,98	100,32
Средневзвешенная цена, % от номинала	104,22	101,77	101,38	104,65	100,07	100,42
Доходность по цене отсечения, % годовых	7,11	6,56	6,34	7,02	4,66	6,60
Доходность по средневзвешенной цене, % годовых	7,11	6,51	6,25	6,98	4,57	6,56
Премия/дисконт к доходности выпуска на вторичном рынке, базисных пунктов	-20	-1	-25	0	-	8

* Дополнительный выпуск.

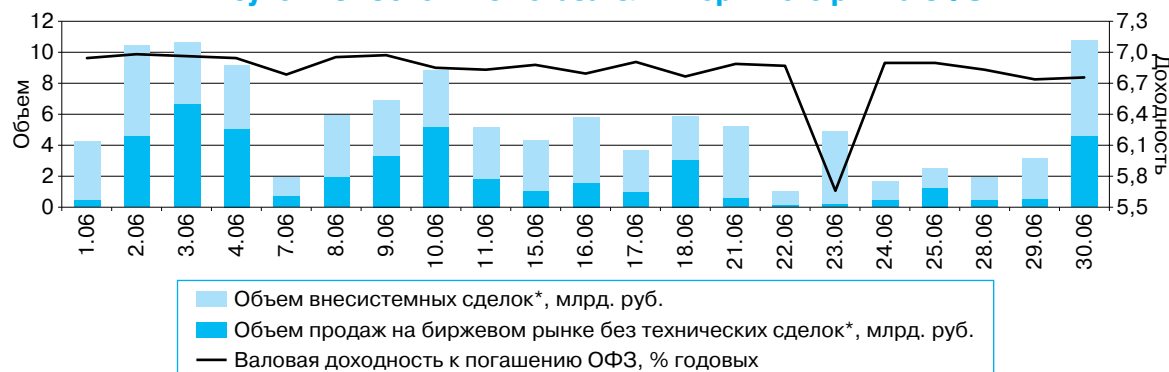
Рисунок 14. Объем операций на рынке ОФЗ (млрд. руб.)*



* По фактической стоимости.

Средняя за месяц валовая доходность ОФЗ снизилась в июне по сравнению с предыдущим месяцем на 47 базисных пунктов — до 6,81% годовых. Размах колебаний доходности ОФЗ в анализируемый период увеличился до 132 базисных пунктов (в мае — 120 базисных пунктов).

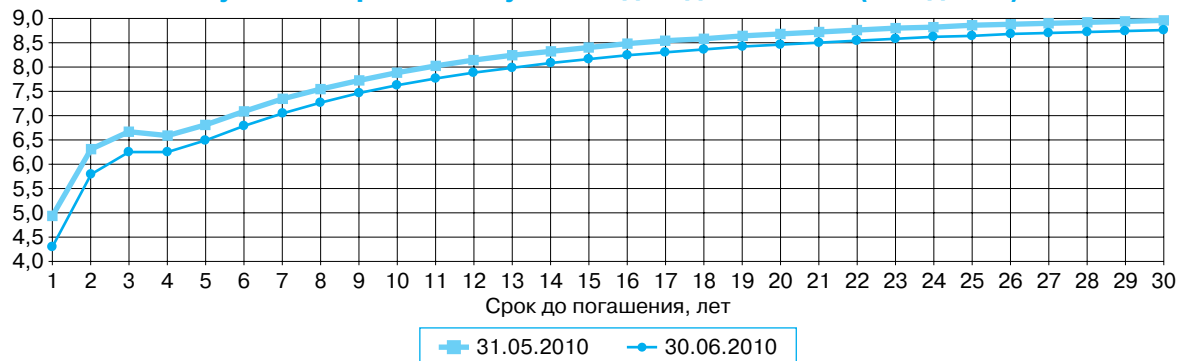
Рисунок 15. Основные показатели вторичного рынка ОФЗ



* По фактической стоимости.

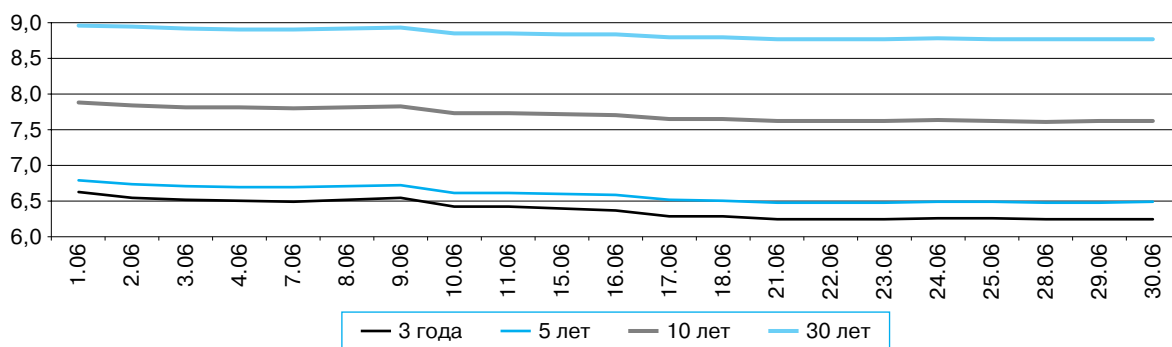
Кривая бескупонной доходности ОФЗ на конец анализируемого периода была возрастающей на участках до 3 лет и свыше 4 лет, горизонтальной на участке от 3 до 4 лет. Кривая бескупонной доходности ОФЗ сдвинулась вниз на всем протяжении.

Рисунок 16. Кривая бескупонной доходности ОФЗ (% годовых)



По итогам июня бескупонная доходность ОФЗ на срок 3; 5; 10 и 30 лет снизилась на 41; 31; 27 и 20 базисных пунктов соответственно.

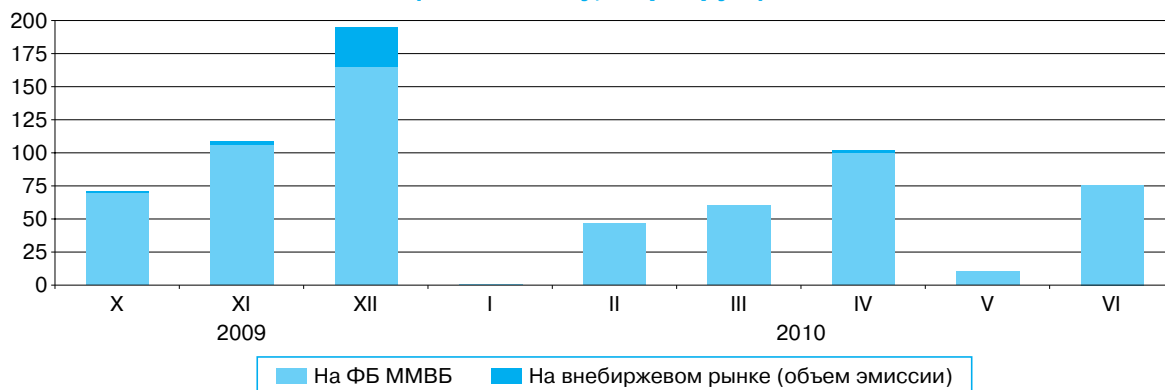
Рисунок 17. Динамика бескупонной доходности ОФЗ на различные сроки (% годовых)



Рынок корпоративных ценных бумаг

Рынок корпоративных облигаций. На рынке корпоративных облигаций в июне существенно повысилась эмиссионная активность и возросли объемы вторичных торгов. На ФБ ММВБ в рассматриваемый период состоялось размещение 19 новых выпусков и доразмещение 1 выпуска корпоративных облигаций (в мае — 5 новых выпусков и 2 доразмещения). Суммарный объем размещения корпоративных облигаций на ФБ ММВБ увеличился по сравнению с маем в 7,3 раза, составив 75,6 млрд. руб. по номиналу.

Рисунок 18. Объем первичного размещения корпоративных облигаций (по номиналу, млрд. руб.)



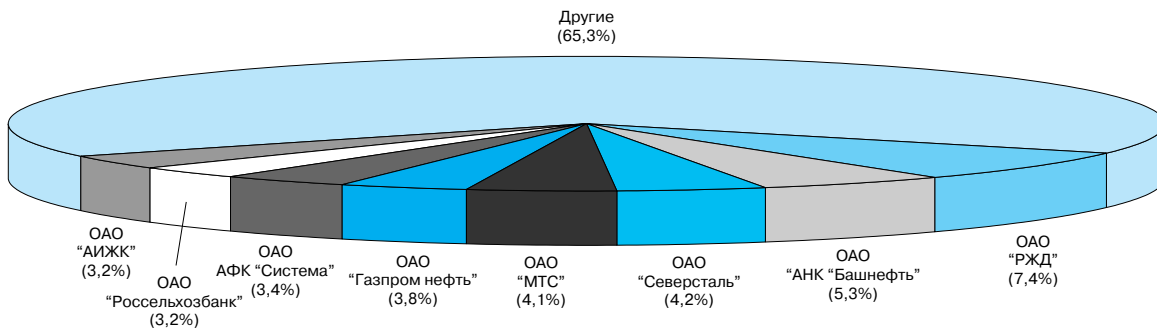
По данным информационного агентства "Сбондс.ру", в июне осуществлено погашение 21 выпуска корпоративных облигаций суммарным объемом 112,7 млрд. рублей. На конец июня объем портфеля обращающихся корпоративных облигаций уменьшился на 1,9%, составив 2642,9 млрд. руб. по номиналу.

В июне количество дефолтов на рынке корпоративных облигаций несколько увеличилось. По данным информационного агентства “Сбондс.ру”, в анализируемый период по корпоративным облигациям эмитентов “второго” и “третьего” эшелонов было зафиксировано 18 дефолтов и 19 технических дефолтов.

Активность участников рынка корпоративных облигаций на вторичных торгах в рассматриваемый период повысилась. Стоимостный объем предложения корпоративных облигаций по-прежнему превосходил стоимостный объем спроса при некотором росте обоих показателей по сравнению с предшествующим месяцем. Суммарный оборот торгов на вторичном рынке корпоративных облигаций на ФБ ММВБ в июне увеличился по сравнению с маем на 12,2% — до 337,6 млрд. рублей. Средний дневной объем торгов возрос на 1,5% и составил 16,1 млрд. рублей.

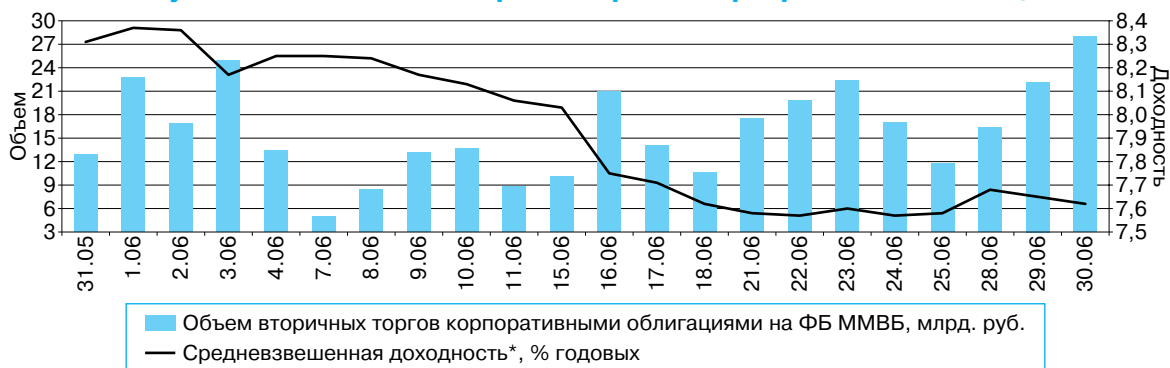
На вторичных торгах корпоративными облигациями на ФБ ММВБ наибольшие объемы операций приходились на облигации кредитных организаций, нефтегазового сектора, финансовых компаний, предприятий металлургии и железнодорожного транспорта. Доля корпоративных облигаций 8 ведущих эмитентов в июне сократилась до 34,7% суммарного торгового оборота (в мае она составляла 45,5%).

Рисунок 19. Структура вторичных торгов корпоративными облигациями на ФБ ММВБ в июне 2010 года



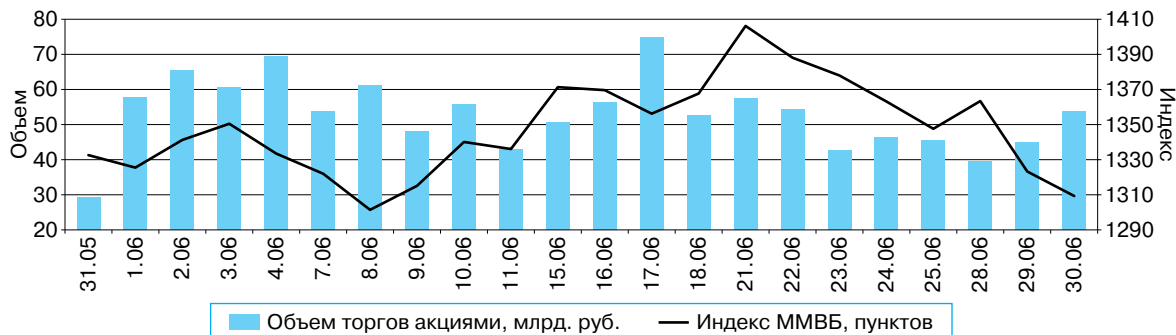
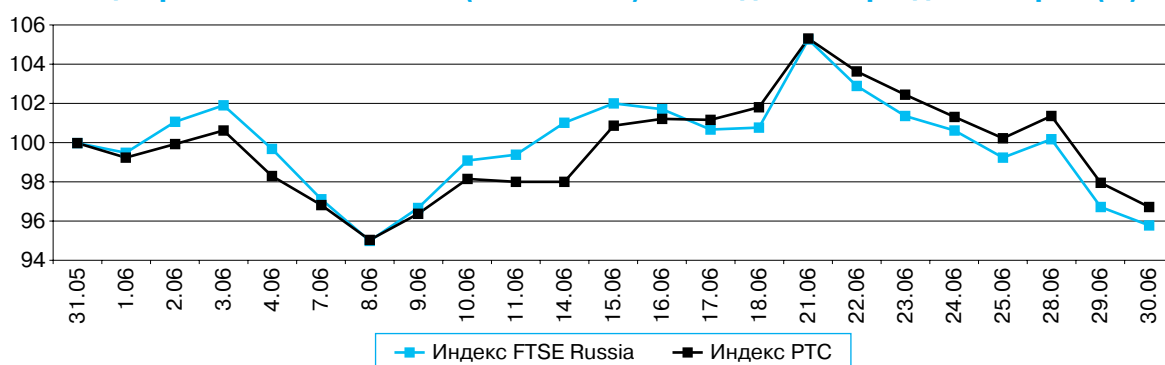
В течение июня преобладала понижательная динамика доходности наиболее ликвидных корпоративных облигаций (рассчитывается информационным агентством “Сбондс.ру” по группе эмитентов). Диапазон колебаний доходности корпоративных облигаций несколько расширился и составил от 7,57 до 8,37% годовых (в мае — от 8,15 до 8,74% годовых). Средняя за месяц доходность корпоративных облигаций по сравнению с маем понизилась на 54 базисных пункта, составив 7,90% годовых.

Рисунок 20. Показатели вторичного рынка корпоративных облигаций



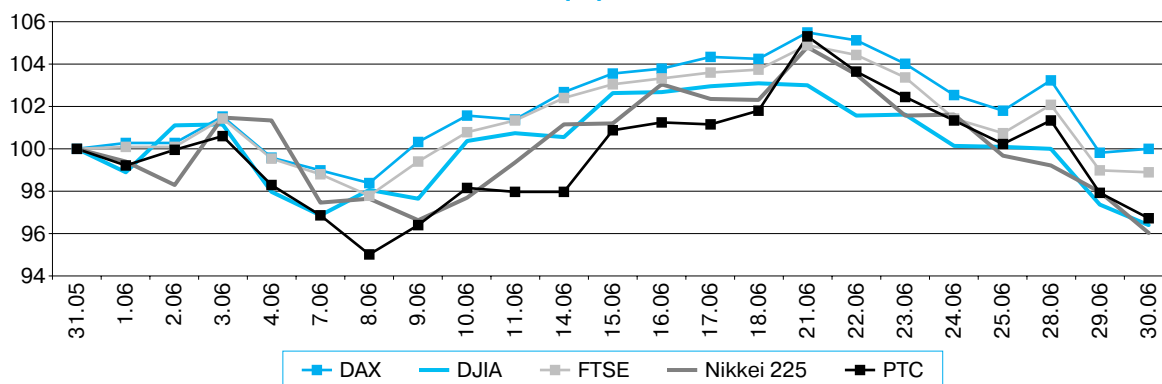
* По данным информационного агентства “Сбондс.ру”.

Рынок акций. В июне котировки российских акций колебались без определенной тенденции на фоне нестабильной конъюнктуры мировых фондового и товарного рынков. На конец июня по отношению к концу мая индекс ММВБ понизился на 1,7% — до 1309,31 пункта, диапазон его колебаний в анализируемый период составлял 1301,41—1406,21 пункта. Индекс РТС снизился на 3,3% — до 1339,35 пункта, изменяясь в течение месяца от 1315,61 до 1457,95 пункта. Индекс АДР (ГДР) на российские акции на Лондонской фондовой бирже понизился на 4,2%.

Рисунок 21. Динамика индекса ММВБ и объемов вторичных торгов акциями на ФБ ММВБ**Рисунок 22. Темпы изменения индекса РТС и индекса депозитарных расписок на акции российских компаний (FTSE Russia) на Лондонской фондовой бирже (%)***

* За 100% приняты значения индексов на 31.05.2010.

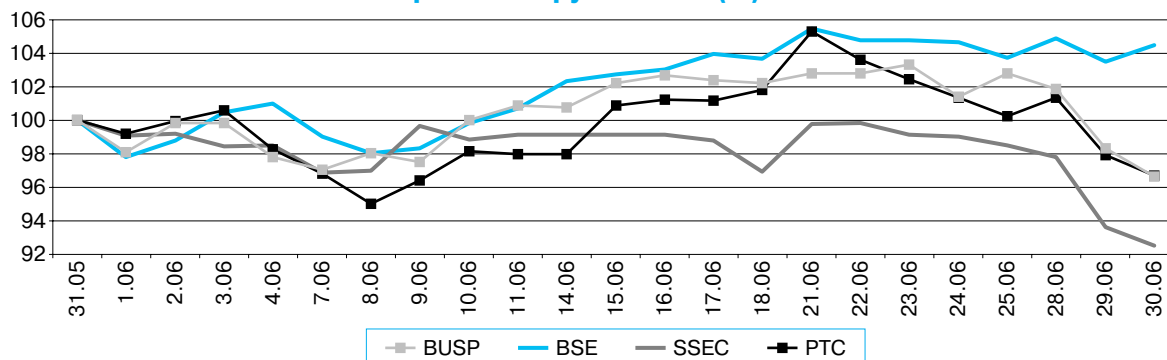
По итогам июня фондовые индексы большинства стран с развитыми и формирующимися рынками также понизились: индекс FTSE Лондонской фондовой биржи (Соединенное Королевство) — на 1,1%, индекс Dow Jones Нью-Йоркской фондовой биржи (США) — на 3,6%, индекс Nikkei 225 Токийской фондовой биржи (Япония) — на 4,0%. Индекс BUSP Фондовой биржи Сан-Паулу (Бразилия) снизился на 3,3%, индекс SSEC Шанхайской фондовой биржи (Китай) — на 7,5%. Исключение составили индекс BSE Национальной биржи Индии, повысившийся на 4,5%, и индекс DAX Франкфуртской фондовой биржи (Германия), который не изменился.

Рисунок 23. Темпы изменения индекса РТС и основных мировых фондовых индексов (%)*

* За 100% приняты значения индексов на 31.05.2010.

Средние дневные объемы вторичных торгов акциями сократились в июне по сравнению с предыдущим месяцем: на ФБ ММВБ — на 20,3% (до 54,0 млрд. руб.), в РТС — на 17,5% (до 14,5 млрд. руб.). Капитализация рынка акций в РТС (Классический рынок) в рассматриваемый период уменьшилась на 4,6%, составив 704,1 млрд. долл. США.

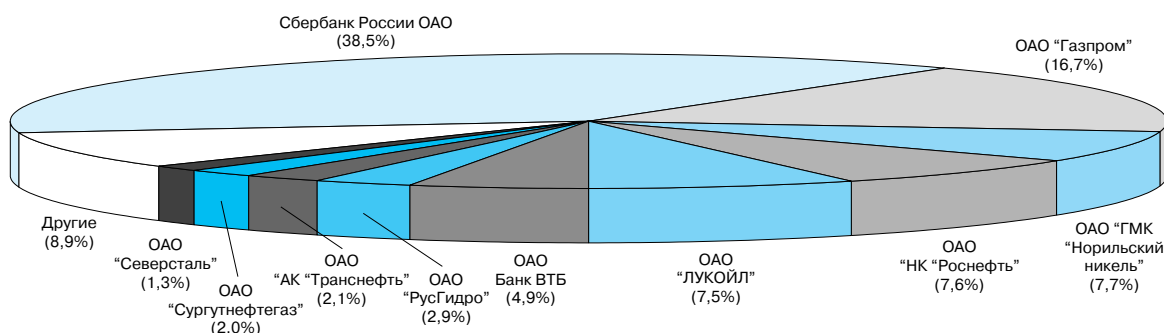
Рисунок 24. Темпы изменения фондовых индексов стран с формирующимися рынками группы BRIC (%)*



* За 100% приняты значения индексов на 31.05.2010.

В структуре совокупных вторичных торгов на трех российских фондовых биржах (ФБ ММВБ, РТС (Классический рынок), Санкт-Петербургская биржа) в июне основной объем операций приходился на акции 10 крупнейших сырьевых и электроэнергетических компаний, а также кредитных организаций. Доля акций этих эмитентов составила 91,1% суммарного торгового оборота.

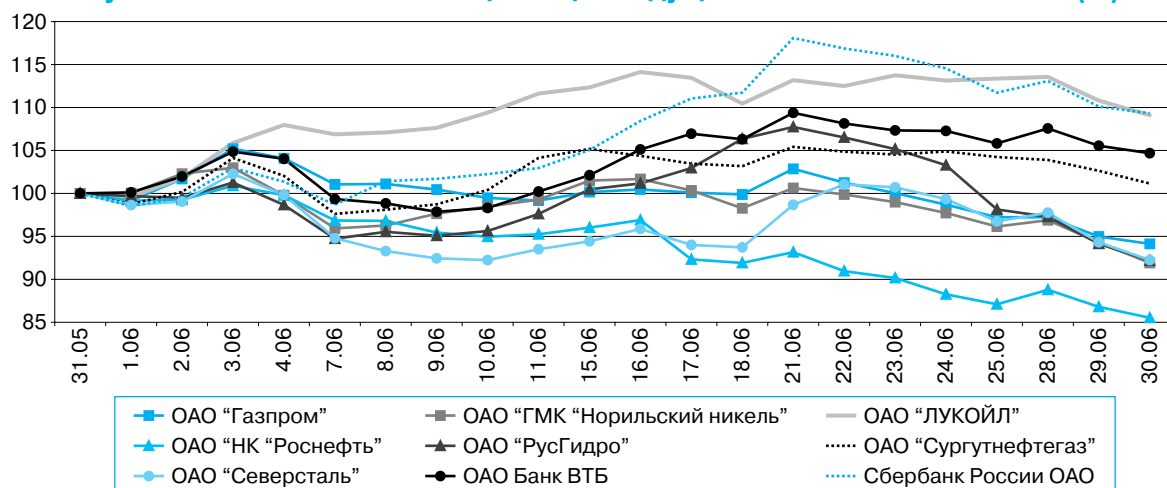
Рисунок 25. Структура совокупных вторичных торгов акциями на российских биржах в июне 2010 года*



* ФБ ММВБ, РТС (Классический рынок), Санкт-Петербургская биржа.

По итогам июня темпы прироста котировок наиболее ликвидных обыкновенных акций на вторичных торгах ФБ ММВБ различались по знаку и величине. Так, подорожали акции крупнейших эмитентов: банковского сектора — ОАО Банк ВТБ и Сбербанка России ОАО (на 4,7 и 9,3% соответственно), а также акции компаний нефтегазового сектора — ОАО "Сургутнефтегаз" и ОАО "ЛУКОЙЛ" (на 1,2 и 9,1% соответственно). Инструменты других компаний-эмитентов из числа первой десятки лидеров отечественного рынка акций подешевели на 5,9—14,5%. Темпы прироста цен акций эмитентов второго и третьего эшелонов варьировались от -29,1 до +49,2%.

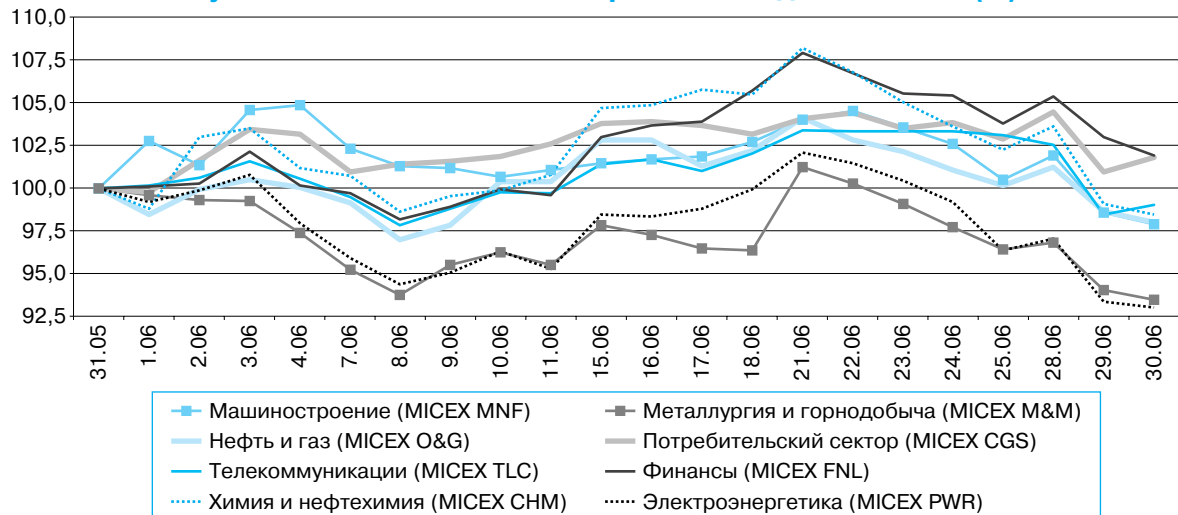
Рисунок 26. Темпы изменения цен акций ведущих эмитентов на ФБ ММВБ (%)*



* За 100% приняты значения цен на 31.05.2010.

По итогам июня большинство отраслевых индексов ММВБ понизилось на 1,0—7,0%. Индексы ММВБ “Потребительский сектор” и “Финансы”, напротив, повысились на 1,8 и 1,9% соответственно.

Рисунок 27. Темпы изменения отраслевых индексов ММВБ (%)*



* За 100% приняты значения индексов на 31.05.2010.

Рынок производных финансовых инструментов

В июне по сравнению с маем активность торгов на рынке производных финансовых инструментов снизилась на большинстве сегментов, за исключением сегмента валютных фьючерсов. По сравнению с предыдущим месяцем средний дневной объем торгов срочными контрактами в РТС (FORTS) уменьшился, на ММВБ и ФБ ММВБ — значительно возрос, оставаясь существенно ниже, чем в РТС.

В связи с исполнением июньских контрактов в рассматриваемый период значительно сократился объем открытых позиций по опционным контрактам (РТС), данный показатель по фьючерсным контрактам на основных биржах (РТС, ММВБ, ФБ ММВБ) незначительно увеличился.

Таблица 3. Структура торгов срочными биржевыми контрактами по базовым активам (млрд. руб.)*

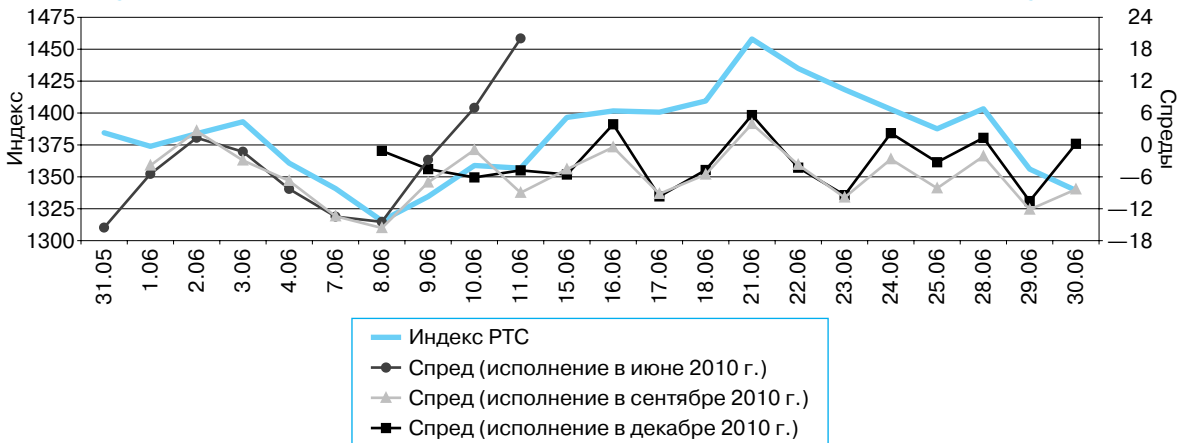
Инструмент	2009			2010					
	X	XI	XII	I	II	III	IV	V	VI
Фондовые фьючерсы, в т.ч.	1 792,97	1 599,67	1 262,03	1 137,47	1 699,73	1 832,89	2 040,64	2 401,68	2 232,12
на отдельные акции	319,66	231,05	188,59	129,36	183,56	210,63	197,20	272,21	257,41
на фондовые индексы	1 473,31	1 368,63	1 073,44	1 008,11	1 516,17	1 622,26	1 843,44	2 129,47	1 974,71
Валютные фьючерсы, в т.ч.	148,15	163,61	272,35	132,34	192,65	218,85	193,19	357,94	359,16
на курс доллара США к рублю	118,65	117,99	191,66	103,52	126,67	152,60	126,54	263,21	265,89
на курс евро к доллару США	25,42	40,31	73,52	26,57	61,21	60,13	62,91	87,33	81,62
на курс евро к рублю	1,63	2,15	5,81	0,66	1,87	3,48	1,51	3,77	6,62
прочие	2,46	3,16	1,36	1,59	2,91	2,64	2,23	3,63	5,03
Товарные фьючерсы	21,16	30,77	30,86	22,78	31,19	35,83	35,75	34,87	28,19
Процентные фьючерсы	1,36	2,22	2,29	0,71	0,01	0,53	0,06	0,86	0,38
Опционы, в т.ч.	72,85	79,25	49,04	39,49	56,79	68,79	83,62	127,58	96,71
фондовые	58,60	63,61	46,11	37,00	55,76	61,32	79,19	124,43	94,89
валютные	13,99	15,25	2,43	2,19	0,84	7,13	4,27	2,65	1,63
товарные	0,27	0,39	0,50	0,30	0,19	0,33	0,17	0,50	0,18
ВСЕГО	2 036,49	1 875,52	1 616,58	1 332,79	1 980,37	2 156,90	2 353,26	2 922,93	2 716,55
<i>В т.ч. вечерняя сессия FORTS:</i>	<i>248,80</i>	<i>235,40</i>	<i>197,90</i>	<i>160,60</i>	<i>273,40</i>	<i>239,70</i>	<i>345,70</i>	<i>443,50</i>	<i>363,40</i>

* По данным РТС (FORTS), ММВБ, ФБ ММВБ, СПВБ и Биржи “Санкт-Петербург”.

На рынке фьючерсов средний дневной объем торгов в РТС (FORTS) в июне по сравнению с маем уменьшился на 6,6% — до 132,9 млрд. руб., объем открытых позиций на конец июня возрос до 125,4 млрд. руб. против 121,5 млрд. руб. на конец мая.

На закрытие торгов в последний день июня цены фьючерсных контрактов на индекс РТС с исполнением в сентябре 2010 г. уменьшились по сравнению с концом мая на 2,2%. Диапазон колебаний фьючерсного спреда индекса РТС по контрактам с данным сроком исполнения составил в июне от 5 до –16 пунктов (в мае аналогичный интервал составлял от –3 до –47 пунктов). Сужение отрицательного фьючерсного спреда индекса РТС свидетельствует о некотором ослаблении ожиданий участниками рынка снижения цен акций российских эмитентов в краткосрочной перспективе.

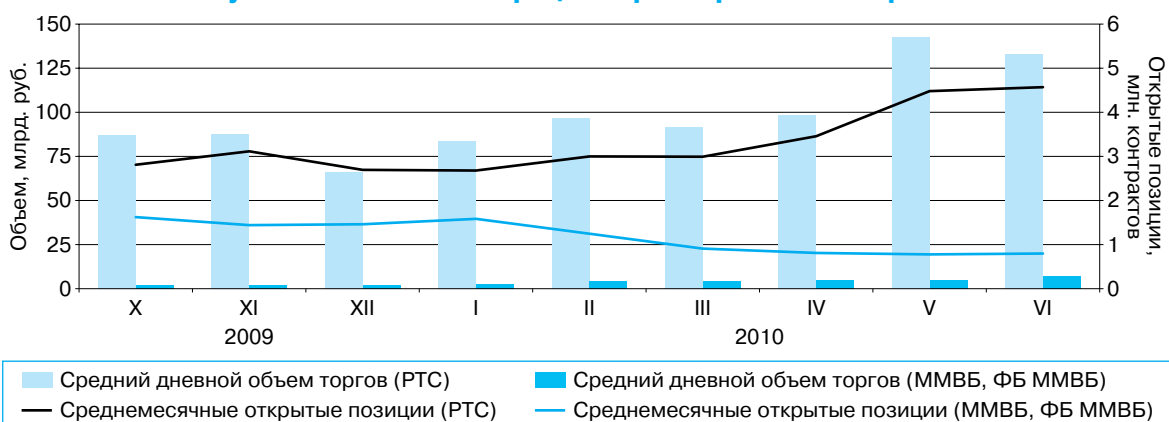
Рисунок 28. Фьючерсные спреды контрактов на индекс РТС в FORTS (пунктов)



По итогам июня темпы прироста котировок наиболее ликвидных фьючерсов на акции и товары с ближним сроком исполнения существенно различались. Котировки фьючерсов на самые ликвидные акции банковского сектора с исполнением в сентябре 2010 г. повысились на 7,5 и 5,8% (Сбербанк России ОАО и ОАО Банк ВТБ соответственно). Цены фьючерсов на акции нефтегазового сектора изменялись разнонаправленно: контракты на акции ОАО «ЛУКОЙЛ» подорожали на 6,3%, на акции ОАО «Газпром» — подешевели на 7,7%. Цена фьючерсов на золото с исполнением в сентябре 2010 г. повысилась на 1,9%, на нефть сорта «Брент» с исполнением в июле 2010 г. — понизилась на 0,2%.

Средний дневной объем торгов фьючерсами на ММВБ и ФБ ММВБ в июне увеличился на 49,2% — до 6,9 млрд. рублей. Суммарный объем открытых позиций по фьючерсным контрактам на этих площадках возрос с 24,6 млрд. руб. на конец мая до 32,0 млрд. руб. на конец июня.

Рисунок 29. Объемы операций с фьючерсными контрактами



На рынке опционов (РТС) средний дневной объем торгов в анализируемый период уменьшился по сравнению с предыдущим месяцем на 49,7% — до 3,4 млрд. рублей. Открытые позиции по опционным контрактам на конец июня уменьшились до 10,6 млрд. руб. против 85,7 млрд. руб. на конец мая.

В июне наиболее ликвидными контрактами являлись опционы на фьючерсные контракты на индекс РТС, а также контракты на акции ОАО «ГМК «Норильский никель» и Сбербанка России ОАО.

Рисунок 30. Объемы операций с опционами на фьючерсные контракты в РТС



Сведения об остатках средств кредитных организаций в Банке России на начало операционного дня за период с 19 по 23 июля 2010 года (в млрд. руб.)

Дата	На корреспондентских счетах (включая остатки средств на ОРЦБ)		На депозитных счетах
	Российская Федерация	в т.ч. Московский регион	
19.07.2010	479,7	324,3	749,8
20.07.2010	495,5	333,3	730,8
21.07.2010	409,7	256,3	713,7
22.07.2010	434,5	274,1	658,1
23.07.2010	497,9	338,3	584,9

Материал
подготовлен
Сводным
экономическим
департаментом

ИНФОРМАЦИЯ О РЕГИСТРАЦИИ И ЛИЦЕНЗИРОВАНИИ КРЕДИТНЫХ ОРГАНИЗАЦИЙ НА 1 ИЮЛЯ 2010 ГОДА*

Регистрация кредитных организаций

1. Зарегистрировано КО** Банком России либо на основании его решения Уполномоченным регистрирующим органом, всего¹	1159
в том числе:	
– банков	1098
– небанковских КО	61
1.1. Зарегистрировано КО со 100-процентным иностранным участием в капитале	81
1.2. КО, зарегистрированные Банком России, но еще не оплатившие уставный капитал и не получившие лицензию (в рамках законодательно установленного срока)	1
в том числе:	
– банки	1
– небанковские КО	0

Действующие кредитные организации

2. КО, имеющие право на осуществление банковских операций, всего²	1038
в том числе:	
– банки	980
– небанковские КО	58
2.1. КО, имеющие лицензии (разрешения), предоставляющие право на:	
– привлечение вкладов населения	832
– осуществление операций в иностранной валюте	695
– генеральные лицензии	288
– проведение операций с драгметаллами	
– разрешения	2
– лицензий ³	201
2.2. КО с иностранным участием в уставном капитале, всего	219
в том числе:	
– со 100-процентным	81
– свыше 50 процентов	24
2.3. КО, включенные в реестр банков – участников системы обязательного страхования вкладов, всего ⁴	845
3. Зарегистрированный уставный капитал действующих КО (млн. руб.)	1 190 348
4. Филиалы действующих КО на территории Российской Федерации, всего	3091
в том числе:	
– Сбербанк России ОАО ⁵	615
– банков со 100-процентным иностранным участием в уставном капитале	258
5. Филиалы действующих КО за рубежом, всего⁶	5
6. Филиалы банков-нерезидентов на территории Российской Федерации	0

Материал
подготовлен
Департаментом
лицензирования
деятельности
и финансового
оздоровления
кредитных
организаций

7. Представительства действующих российских КО, всего⁷	494
в том числе:	
– на территории Российской Федерации	450
– в дальнем зарубежье	31
– в ближнем зарубежье	13
8. Дополнительные офисы КО (филиалов), всего	21 924
в том числе Сбербанка России ОАО	10 146
9. Операционные кассы вне кассового узла КО (филиалов), всего	12 365
в том числе Сбербанка России ОАО	8888
10. Кредитно-кассовые офисы КО (филиалов), всего	1230
в том числе Сбербанка России ОАО	0
11. Операционные офисы КО (филиалов), всего	2375
в том числе Сбербанка России ОАО	9
12. Передвижные пункты кассовых операций КО (филиалов), всего	85
в том числе Сбербанка России ОАО	82

Отзыв лицензий и ликвидация юридических лиц

13. КО, у которых отозвана (аннулирована) лицензия на осуществление банковских операций и которые не исключены из Книги государственной регистрации кредитных организаций⁸	120
14. Внесена запись в Книгу государственной регистрации кредитных организаций о ликвидации КО как юридического лица, всего⁹	1976
в том числе:	
– в связи с отзывом (аннулированием) лицензии	1548
– в связи с реорганизацией	427
в том числе:	
– в форме слияния	2
– в форме присоединения	425
в том числе:	
– путем преобразования в филиалы других банков	359
– путем присоединения к другим банкам (без образования филиала)	66
– в связи с нарушением законодательства в части оплаты уставного капитала	1

* Информация подготовлена в т.ч. на основании сведений, поступивших из Уполномоченного регистрирующего органа на отчетную дату.

Пояснения к таблице

** КО – кредитная организация. Термин “кредитная организация” в настоящей информации включает в себя одно из следующих понятий:

- юридическое лицо, зарегистрированное Банком России (до 1.07.2002) или Уполномоченным регистрирующим органом и имеющее право на осуществление банковских операций;
- юридическое лицо, зарегистрированное Банком России (до 1.07.2002) или Уполномоченным регистрирующим органом, имевшее, но утратившее право на осуществление банковских операций.

¹ Указываются КО, имеющие статус юридического лица на отчетную дату, в том числе КО, утратившие право на осуществление банковских операций, но еще не ликвидированные как юридическое лицо.

² Указываются КО, зарегистрированные Банком России (до 1.07.2002) или Уполномоченным регистрирующим органом и имеющие право на осуществление банковских операций.

³ Выдаются с декабря 1996 г. в соответствии с письмом Банка России от 3.12.1996 № 367.

⁴ Данные приводятся на основании сведений, представленных в Банк России государственной корпорацией “Агентство по страхованию вкладов” на отчетную дату.

⁵ Указываются филиалы Сбербанка России ОАО, внесенные в Книгу государственной регистрации кредитных организаций и получившие порядковые номера. До 1.01.1998 в ежемесячной информации о кредитных организациях по данной строке указывалось общее количество учреждений Сбербанка России ОАО – 34 426.

⁶ Указываются филиалы, открытые российскими КО за рубежом.

⁷ В число представительств российских КО за рубежом включены представительства, по которым поступили в Банк России уведомления об открытии их за рубежом.

⁸ Общее количество КО, у которых Банком России была отозвана (аннулирована) лицензия на осуществление банковских операций (включая КО, по которым в Книгу государственной регистрации кредитных организаций внесена запись об их ликвидации), – 1677.

⁹ После 1.07.2002 запись в Книгу государственной регистрации кредитных организаций о ликвидации кредитной организации как юридического лица вносится только после государственной регистрации кредитной организации в связи с ее ликвидацией Уполномоченным регистрирующим органом.

**Справка о количестве действующих кредитных организаций и их филиалов
в территориальном разрезе по состоянию на 1.07.2010**

Наименование региона	Количество КО в регионе	Количество филиалов в регионе		
		всего	КО, головная организация которых находится в данном регионе	КО, головная организация которых находится в другом регионе
1	2	3	4	5
Всего по Российской Федерации:	1038	3091	563	2528
ЦЕНТРАЛЬНЫЙ ФЕДЕРАЛЬНЫЙ ОКРУГ	598	666	157	509
Белгородская область	5	31	4	27
Брянская область	1	26	1	25
Владимирская область	3	24	0	24
Воронежская область	3	57	0	57
Ивановская область	6	15	0	15
Калужская область	3	26	0	26
Костромская область	5	12	0	12
Курская область	2	19	0	19
Липецкая область	2	26	1	25
Орловская область	2	21	3	18
Рязанская область	4	19	0	19
Смоленская область	4	21	6	15
Тамбовская область	1	16	3	13
Тверская область	7	34	3	31
Тульская область	5	28	1	27
Ярославская область	8	35	3	32
<i>Московский регион (справочно)</i>	<i>537</i>	<i>256</i>	<i>132</i>	<i>124</i>
г. Москва	524	158	34	124
Московская область	13	98	5	93
СЕВЕРО-ЗАПАДНЫЙ ФЕДЕРАЛЬНЫЙ ОКРУГ	73	386	28	358
Республика Карелия	1	19	2	17
Республика Коми	3	33	7	26
Архангельская область	2	32	0	32
в т.ч. Ненецкий АО	0	1	0	1
Вологодская область	9	25	8	17
Калининградская область	5	37	1	36
Ленинградская область	4	31	0	31
Мурманская область	4	26	1	25
Новгородская область	2	16	1	15
Псковская область	3	12	0	12
г. Санкт-Петербург	40	155	8	147
ЮЖНЫЙ ФЕДЕРАЛЬНЫЙ ОКРУГ	48	306	22	284
Республика Адыгея (Адыгея)	5	5	1	4
Республика Калмыкия	2	3	0	3
Краснодарский край	14	104	2	102
Астраханская область	4	25	6	19
Волгоградская область	4	59	0	59
Ростовская область	19	110	13	97
СЕВЕРО-КАВКАЗСКИЙ ФЕДЕРАЛЬНЫЙ ОКРУГ	58	168	72	96
Республика Дагестан	32	74	58	16
Республика Ингушетия	2	5	1	4
Кабардино-Балкарская Республика	6	12	3	9
Карачаево-Черкесская Республика	5	4	0	4
Республика Северная Осетия – Алания	6	11	3	8
Чеченская Республика	0	5	0	5
Ставропольский край	7	57	7	50

Наименование региона	Количество КО в регионе	Количество филиалов в регионе		
		всего	КО, головная организация которых находится в данном регионе	КО, головная организация которых находится в другом регионе
1	2	3	4	5
ПРИВОЛЖСКИЙ ФЕДЕРАЛЬНЫЙ ОКРУГ	120	670	121	549
Республика Башкортостан	11	50	0	50
Республика Марий Эл	1	18	4	14
Республика Мордовия	4	11	1	10
Республика Татарстан (Татарстан)	26	98	55	43
Удмуртская Республика	5	27	0	27
Чувашская Республика – Чувашия	4	19	0	19
Пермский край	5	69	2	67
Кировская область	3	22	0	22
Нижегородская область	15	107	22	85
Оренбургская область	9	45	3	42
Пензенская область	2	29	0	29
Самарская область	20	86	13	73
Саратовская область	11	66	19	47
Ульяновская область	4	23	2	21
УРАЛЬСКИЙ ФЕДЕРАЛЬНЫЙ ОКРУГ	53	353	116	237
Курганская область	4	16	0	16
Свердловская область	21	94	13	81
Тюменская область	18	142	63	79
в т.ч. Ханты-Мансийский АО – Югра	10	41	11	30
Ямало-Ненецкий АО	2	27	2	25
Челябинская область	10	101	40	61
СИБИРСКИЙ ФЕДЕРАЛЬНЫЙ ОКРУГ	59	387	31	356
Республика Алтай	5	4	1	3
Республика Бурятия	1	18	3	15
Республика Тыва	2	4	0	4
Республика Хакасия	3	5	0	5
Алтайский край	7	52	11	41
Забайкальский край	0	17	0	17
Красноярский край	5	62	2	60
Иркутская область	8	48	4	44
Кемеровская область	8	34	0	34
Новосибирская область	12	69	1	68
Омская область	6	47	0	47
Томская область	2	27	9	18
ДАЛЬНЕВОСТОЧНЫЙ ФЕДЕРАЛЬНЫЙ ОКРУГ	29	155	16	139
Республика Саха (Якутия)	4	36	1	35
Камчатский край	4	13	3	10
Приморский край	8	36	6	30
Хабаровский край	4	28	4	24
Амурская область	3	13	0	13
Магаданская область	1	8	0	8
Сахалинская область	5	11	2	9
Еврейская АО	0	6	0	6
Чукотский АО	0	4	0	4

Примечания.

1. По г. Санкт-Петербургу и Ленинградской области указано количество кредитных организаций (колонка 2) и филиалов (колонка 3), учет сведений о которых в Книге государственной регистрации кредитных организаций осуществляют соответственно Главное управление Банка России по Санкт-Петербургу и Главное управление Банка России по Ленинградской области.
2. По строке “Московский регион” в колонках 4 и 5 указано количество филиалов, головная кредитная организация которых находится соответственно в данном регионе (г. Москве и Московской области) и других регионах Российской Федерации.

**Количество внутренних структурных подразделений кредитных организаций
(филиалов) в территориальном разрезе по состоянию на 1.07.2010**

Наименование региона	Дополнительные офисы	Операционные кассы вне кассового узла	Кредитно- кассовые офисы	Операционные офисы	Всего
1	2	3	4	5	6
Российская Федерация	21 924	12 365	1230	2375	37 894
ЦЕНТРАЛЬНЫЙ ФЕДЕРАЛЬНЫЙ ОКРУГ	6180	3881	191	694	10 946
Белгородская область	142	236	11	44	433
Брянская область	84	166	7	31	288
Владимирская область	175	160	9	40	384
Воронежская область	228	316	21	47	612
Ивановская область	134	62	8	44	248
Калужская область	140	70	9	50	269
Костромская область	109	39	5	21	174
Курская область	147	96	14	27	284
Липецкая область	117	128	10	33	288
Орловская область	85	72	8	24	189
Рязанская область	122	101	7	37	267
Смоленская область	108	88	2	25	223
Тамбовская область	102	171	6	27	306
Тверская область	127	144	11	34	316
Тульская область	191	91	10	38	330
Ярославская область	235	42	7	56	340
<i>Московский регион (справочно)</i>	<i>3934</i>	<i>1899</i>	<i>46</i>	<i>116</i>	<i>5995</i>
г. Москва	2935	1084	34	59	4112
Московская область	999	815	12	57	1883
СЕВЕРО-ЗАПАДНЫЙ ФЕДЕРАЛЬНЫЙ ОКРУГ	2533	468	202	250	3453
Республика Карелия	110	15	7	18	150
Республика Коми	131	86	10	21	248
Архангельская область	167	69	7	21	264
в т.ч. Ненецкий АО	4	8	0	0	12
Вологодская область	307	20	16	20	363
Калининградская область	155	44	21	35	255
Ленинградская область	281	23	10	33	347
Мурманская область	148	10	9	29	196
Новгородская область	127	4	8	14	153
Псковская область	114	20	8	21	163
г. Санкт-Петербург	993	177	106	38	1314
ЮЖНЫЙ ФЕДЕРАЛЬНЫЙ ОКРУГ	2516	692	134	191	3533
Республика Адыгея (Адыгея)	75	6	1	2	84
Республика Калмыкия	36	5	0	4	45
Краснодарский край	1132	152	43	82	1409
Астраханская область	123	90	4	16	233
Волгоградская область	273	303	29	38	643
Ростовская область	877	136	57	49	1119
СЕВЕРО-КАВКАЗСКИЙ ФЕДЕРАЛЬНЫЙ ОКРУГ	791	113	17	64	985
Республика Дагестан	153	7	4	1	165
Республика Ингушетия	13	0	0	0	13
Кабардино-Балкарская Республика	76	46	2	5	129
Карачаево-Черкесская Республика	36	2	0	1	39
Республика Северная Осетия – Алания	54	11	0	3	68
Чеченская Республика	35	5	0	10	50
Ставропольский край	424	42	11	44	521

Наименование региона	Дополнительные офисы	Операционные кассы вне кассового узла	Кредитно- кассовые офисы	Операционные офисы	Всего
1	2	3	4	5	6
ПРИВОЛЖСКИЙ ФЕДЕРАЛЬНЫЙ ОКРУГ	4001	4538	281	481	9301
Республика Башкортостан	640	438	31	49	1158
Республика Марий Эл	53	66	5	11	135
Республика Мордовия	132	146	5	13	296
Республика Татарстан (Татарстан)	553	805	42	61	1461
Удмуртская Республика	203	91	18	23	335
Чувашская Республика – Чувашия	107	177	11	35	330
Пермский край	382	261	26	61	730
Кировская область	188	183	14	19	404
Нижегородская область	446	540	31	34	1051
Оренбургская область	270	438	26	28	762
Пензенская область	149	367	11	23	550
Самарская область	434	339	35	56	864
Саратовская область	244	542	15	39	840
Ульяновская область	200	145	11	29	385
УРАЛЬСКИЙ ФЕДЕРАЛЬНЫЙ ОКРУГ	1875	928	169	188	3160
Курганская область	86	182	8	15	291
Свердловская область	762	200	52	28	1042
Тюменская область	560	396	50	78	1084
в т.ч. Ханты-Мансийский АО – Югра	286	157	21	26	490
Ямало-Ненецкий АО	100	38	2	16	156
Челябинская область	467	150	59	67	743
СИБИРСКИЙ ФЕДЕРАЛЬНЫЙ ОКРУГ	2889	1470	172	402	4933
Республика Алтай	33	6	2	3	44
Республика Бурятия	210	12	3	16	241
Республика Тыва	39	2	3	0	44
Республика Хакасия	97	28	3	39	167
Алтайский край	290	502	16	50	858
Забайкальский край	232	11	7	9	259
Красноярский край	491	188	20	103	802
Иркутская область	397	50	25	41	513
Кемеровская область	319	126	26	49	520
Новосибирская область	428	162	35	29	654
Омская область	197	348	18	30	593
Томская область	156	35	14	33	238
ДАЛЬНЕВОСТОЧНЫЙ ФЕДЕРАЛЬНЫЙ ОКРУГ	1139	275	64	105	1583
Республика Саха (Якутия)	145	114	5	6	270
Камчатский край	76	10	4	7	97
Приморский край	346	34	28	26	434
Хабаровский край	258	34	12	11	315
Амурская область	167	37	6	7	217
Магаданская область	37	10	3	4	54
Сахалинская область	84	19	4	28	135
Еврейская АО	17	10	2	10	39
Чукотский АО	9	7	0	6	22

**Группировка
действующих кредитных организаций по величине зарегистрированного
уставного капитала* по состоянию на 1.07.2010**

№ п/п	Величина уставного капитала	Количество кредитных организаций				Изменение (+/-)
		на 1.01.2010		на 1.07.2010		
		количество	удельный вес к итогу, %	количество	удельный вес к итогу, %	
1	до 3 млн. руб.	26	2,5	18	1,7	-8
2	от 3 до 10 млн. руб.	38	3,6	23	2,2	-15
3	от 10 до 30 млн. руб.	71	6,7	54	5,2	-17
4	от 30 до 60 млн. руб.	117	11,1	107	10,3	-10
5	от 60 до 150 млн. руб.	204	19,3	226	21,8	+22
6	от 150 до 300 млн. руб.	252	23,8	255	24,6	+3
7	от 300 млн. руб. и выше	350	33,1	355	34,2	+5
Всего по России		1058	100	1038	100	-20

* Уставный капитал, величина которого оплачена участниками, внесена в устав кредитной организации и учтена в Книге государственной регистрации кредитных организаций после регистрации устава в Уполномоченном регистрирующем органе.

Группировка действующих кредитных организаций по величине зарегистрированного уставного капитала в территориальном разрезе по состоянию на 1.07.2010

Наименование региона	До 3 млн. руб.	От 3 до 10 млн. руб.	От 10 до 30 млн. руб.	От 30 до 60 млн. руб.	От 60 до 150 млн. руб.	От 150 до 300 млн. руб.	От 300 млн. руб. и выше	Всего
1	2	3	4	5	6	7	8	9
Российская Федерация	18	23	54	107	226	255	355	1038
ЦЕНТРАЛЬНЫЙ ФЕДЕРАЛЬНЫЙ ОКРУГ	6	9	31	51	101	156	244	598
Белгородская область	0	0	0	0	2	2	1	5
Брянская область	0	0	0	0	0	1	0	1
Владимирская область	0	0	0	1	1	1	0	3
Воронежская область	0	0	1	0	1	0	1	3
Ивановская область	0	0	0	2	2	2	0	6
Калужская область	0	0	0	0	2	1	0	3
Костромская область	0	0	1	0	1	1	2	5
Курская область	0	0	1	0	1	0	0	2
Липецкая область	0	0	0	0	0	1	1	2
Орловская область	0	0	0	1	1	0	0	2
Рязанская область	0	0	0	3	0	1	0	4
Смоленская область	0	0	1	0	1	1	1	4
Тамбовская область	0	0	0	0	1	0	0	1
Тверская область	0	0	0	4	3	0	0	7
Тульская область	0	1	0	1	1	2	0	5
Ярославская область	0	0	1	3	1	1	2	8
<i>Московский регион (справочно)</i>	<i>6</i>	<i>8</i>	<i>26</i>	<i>36</i>	<i>83</i>	<i>142</i>	<i>236</i>	<i>537</i>
г. Москва	6	7	26	36	82	138	229	524
Московская область	0	1	0	0	1	4	7	13
СЕВЕРО-ЗАПАДНЫЙ ФЕДЕРАЛЬНЫЙ ОКРУГ	3	3	4	16	15	11	21	73
Республика Карелия	0	0	0	0	1	0	0	1
Республика Коми	0	0	0	2	1	0	0	3
Архангельская область в т.ч. Ненецкий АО	0	0	1	1	0	0	0	2
Вологодская область	0	0	1	1	3	2	2	9
Калининградская область	0	0	0	0	2	1	2	5
Ленинградская область	0	0	1	1	0	1	1	4
Мурманская область	1	0	0	0	1	1	1	4
Новгородская область	0	1	0	0	0	1	0	2
Псковская область	0	0	0	2	0	1	0	3
г. Санкт-Петербург	2	2	1	9	7	4	15	40
ЮЖНЫЙ ФЕДЕРАЛЬНЫЙ ОКРУГ	0	2	4	5	15	15	7	48
Республика Адыгея (Адыгея)	0	0	2	1	2	0	0	5
Республика Калмыкия	0	0	0	0	2	0	0	2
Краснодарский край	0	0	1	1	5	4	3	14
Астраханская область	0	2	0	0	1	1	0	4
Волгоградская область	0	0	0	1	0	3	0	4
Ростовская область	0	0	1	2	5	7	4	19
СЕВЕРО-КАВКАЗСКИЙ ФЕДЕРАЛЬНЫЙ ОКРУГ	4	2	3	5	34	6	4	58
Республика Дагестан	2	2	2	3	19	2	2	32
Республика Ингушетия	0	0	0	0	2	0	0	2
Кабардино-Балкарская Республика	0	0	1	0	3	1	1	6
Карачаево-Черкесская Республика	1	0	0	1	1	1	1	5
Республика Северная Осетия – Алания	0	0	0	0	4	2	0	6
Чеченская Республика	0	0	0	0	0	0	0	0
Ставропольский край	1	0	0	1	5	0	0	7

ИНФОРМАЦИЯ О РЕГИСТРАЦИИ И ЛИЦЕНЗИРОВАНИИ КРЕДИТНЫХ ОРГАНИЗАЦИЙ ВО II КВАРТАЛЕ 2010 ГОДА

Кредитные организации, вновь зарегистрированные Банком России во II квартале 2010 г.

(информация подготовлена на основании сведений,
поступивших из Уполномоченного регистрирующего органа на отчетную дату)

Нет

Кредитные организации, реорганизованные в форме присоединения во II квартале 2010 г.

(информация подготовлена на основании сведений,
поступивших из Уполномоченного регистрирующего органа на отчетную дату)

№ п/п	Информация о присоединившейся КО				Информация о КО, к которой осуществлено присоединение		
	наименование	рег. №	дата регистрации	дата реорганизации	наименование	рег. №	дата регистрации
1	КОЛЫМА-БАНК	1076	5.12.1990	7.05.2010	АЗИАТСКО-ТИХООКЕАНСКИЙ БАНК	1810	14.02.1992
2	НИЖНИЙ НОВГОРОД	926	23.11.1990	5.05.2010	ПРОМСВЯЗЬБАНК	3251	12.05.1995
3	УРАЛСИБ-ЮГ БАНК	457	10.10.1990	11.05.2010	УРАЛСИБ	2275	28.01.1993
4	КАМАБАНК	803	15.11.1990	5.05.2010	ВОСТОЧНЫЙ	1460	12.05.1991
5	ВОЛГОПРОМБАНК	701	2.11.1990	5.05.2010	ПРОМСВЯЗЬБАНК	3251	12.05.1995
6	БАЛТСОЦКОМБАНК	2545	25.10.1993	7.05.2010	РУССКИЙ ИПОТЕЧНЫЙ БАНК	1968	14.07.1992
7	КАМЧАТПРОМБАНК	1194	14.12.1990	7.05.2010	АЗИАТСКО-ТИХООКЕАНСКИЙ БАНК	1810	14.02.1992
8	СТРОЙВЕСТБАНК	1667	24.01.1992	11.05.2010	УРАЛСИБ	2275	28.01.1993

Кредитные организации, получившие во II квартале 2010 г. впервые после регистрации лицензию на осуществление банковских операций

Нет

Кредитные организации, получившие право расширить свою деятельность на основе получения лицензии Банка России на осуществление банковских операций со средствами в иностранной валюте во II квартале 2010 г.

Материал
подготовлен
Департаментом
лицензирования
деятельности
и финансового
оздоровления
кредитных
организаций

№ п/п	Наименование КО	Рег. №	Дата регистрации	Дата выдачи лицензии на осуществление операций в иностранной валюте
1	АКЦИЯ	927	23.11.1990	12.04.2010
2	ИНБАНК	1829	27.02.1992	31.05.2010
3	ПЛАТЕЖНЫЕ СИСТЕМЫ	1943	26.06.1992	25.05.2010

Кредитные организации, получившие право расширить свою деятельность за счет снятия ограничений на установление корреспондентских отношений с иностранными банками во II квартале 2010 г.

№ п/п	Наименование КО	Рег. №	Дата регистрации	Дата выдачи лицензии на осуществление операций в иностранной валюте
1	ВКЛАДБАНК	1868	22.05.1992	14.05.2010
2	ВОЛЖСКИЙ СОЦИАЛЬНЫЙ БАНК	2428	21.07.1993	17.05.2010

Кредитные организации, получившие право расширить свою деятельность на основе получения генеральной лицензии Банка России во II квартале 2010 г.

№ п/п	Наименование КО	Рег. №	Дата регистрации	Дата выдачи генеральной лицензии
1	АЗИАТСКО-ТИХООКЕАНСКИЙ БАНК (в результате реорганизации в форме присоединения других кредитных организаций)	1810	14.02.1992	7.05.2010

Кредитные организации, получившие право расширить свою деятельность на основе получения лицензии Банка России на привлечение во вклады средств физических лиц в рублях или в рублях и иностранной валюте во II квартале 2010 г.

Нет

Кредитные организации, получившие право расширить свою деятельность на основе получения лицензии на проведение операций с драгметаллами во II квартале 2010 г.

№ п/п	Наименование КО	Рег. №	Дата регистрации	Дата выдачи лицензии
1	МЕЖДУНАРОДНЫЙ ФИНАНСОВЫЙ КЛУБ	2618	20.12.1993	28.04.2010
2	НОТА-БАНК	2913	22.06.1994	16.06.2010
3	ВОЛЖСКИЙ СОЦИАЛЬНЫЙ БАНК	2428	21.07.1993	28.06.2010

Кредитные организации, получившие право расширить свою деятельность на основе замены ранее имевшегося разрешения на лицензию на проведение операций с драгметаллами во II квартале 2010 г.

Нет

Кредитные организации, изменившие свое место нахождения и получившие в связи с этим новую лицензию во II квартале 2010 г.

№ п/п	Наименование КО	Рег. №	Дата регистрации	Прежнее место нахождения КО	Новое место нахождения КО	Дата выдачи лицензии
1	АЙСИИДИСИИИ БАНК ЕВРАЗИЯ	3329	27.05.1998	249037, Калужская обл., г. Обнинск, пр-т Ленина, 50	125047, г. Москва, 4-й Лесной пер., 4	29.04.2010
2	ЕВРОКОММЕРЦ	1777	20.04.1992	360051, Кабардино-Балкарская Республика, г. Нальчик, ул. Шогенцукова, 16	111020, г. Москва, ул. Авиамоторная, 11, корп. 1	11.05.2010
3	КЕДР	1574	30.09.1991	660021, г. Красноярск, ул. Вокзальная, 33	125438, г. Москва, ул. Михалковская, 63б, стр. 4	19.05.2010
4	НБК-БАНК	3283	5.02.1996	454092, г. Челябинск, ул. Кирова, 130	115035, г. Москва, Садовническая наб., 69	8.06.2010
5	ГУТА-БАНК	256	12.03.1990	170100, Тверская обл., г. Тверь, Тверской пр-т, 6	107078, г. Москва, Орликов пер., 5, стр. 3	30.06.2010

**Кредитные организации, по которым внесена запись
в Книгу государственной регистрации о ликвидации во II квартале 2010 г.**
(информация подготовлена на основании сведений,
поступивших из Уполномоченного регистрирующего органа на отчетную дату)

№ п/п	Наименование КО	Рег. №	Дата регистрации	Дата отзыва лицензии	Дата ликвидации
1	АСБ-БАНК	1892	1.06.1992	29.12.2004	28.05.2010
2	БАЛТСОЦКОМБАНК	2545	25.10.1993	–	7.05.2010
3	ВНЕСАГРОБАНК	2162	23.11.1992	10.11.2004	25.05.2010
4	ВОЛГОПРОМБАНК	701	2.11.1990	–	5.05.2010
5	КАМАБАНК	803	15.11.1990	–	5.05.2010
6	КАМЧАТПРОМБАНК	1194	14.12.1990	–	7.05.2010
7	КОЛЫМА-БАНК	1076	5.12.1990	–	7.05.2010
8	МЕЖДУНАРОДНЫЙ СОЛИДАРНЫЙ БАНК	116	21.06.1989	11.11.2008	13.04.2010
9	НИЖНИЙ НОВГОРОД	926	23.11.1990	–	5.05.2010
10	СТРОЙВЕСТБАНК	1667	24.01.1992	–	11.05.2010
11	УРАЛСИБ-ЮГ БАНК	457	10.10.1990	–	11.05.2010

Список кредитных организаций, изменивших свое наименование и получивших в связи с этим новую лицензию во II квартале 2010 г.

№ п/п	Прежнее наименование КО	Новое наименование КО	Рег. №	Место нахождения	Дата регистрации	Дата выдачи лицензии
1	Коммерческий банк "Кошехабльбанк" (Общество с ограниченной ответственностью)	Коммерческий банк "Газтрансбанк" (Общество с ограниченной ответственностью)	665	385400, Республика Адыгея, а. Кошехабль, ул. Дружбы народов, 37	31.10.1990	28.06.2010
2	Открытое акционерное общество "Банк "Тройка Диалог"	Открытое акционерное общество "Евразийский банк"	969	101000, г. Москва, Кривоколенный пер., 12, стр. 1	27.11.1990	8.04.2010
3	Закрытое Акционерное Общество "Коммерческий и Инвестиционный Банк "КАЛИОН РУСБАНК"	Закрытое акционерное общество "Кредит Агриколь Корпоративный и Инвестиционный Банк"	1680	191186, г. Санкт-Петербург, Невский пр-т, 12	24.12.1991	28.04.2010
4	Закрытое акционерное общество акционерный коммерческий банк "ЛАКМА"	Закрытое акционерное общество "Народный банк"	2249	369000, Карачаево-Черкесская Республика, г. Черкесск, ул. Пушкинская, 92	18.01.1993	8.06.2010
5	"ДАЛЬНЕВОСТОЧНЫЙ ИПОТЕЧНЫЙ БАНК" (открытое акционерное общество)	"НАШ БАНК" (открытое акционерное общество)	1340	105120, г. Москва, 3-й Сыромятнический пер., 3/9, стр. 1	15.01.1991	12.05.2010
6	Закрытое акционерное общество "НОМОС-БАНК – Сибирь"	Открытое акционерное общество "НОМОС-БАНК – Сибирь"	410	630102, г. Новосибирск, ул. Кирова, 44	20.09.1990	23.06.2010
7	Банк "Поволжский" (закрытое акционерное общество)	ПВ-Банк (закрытое акционерное общество)	634	432970, г. Ульяновск, ул. К.Маркса, 1	30.10.1990	17.06.2010
8	Небанковская кредитная организация "Инвестприват" (Общество с ограниченной ответственностью)	Расчетная небанковская кредитная организация "Расчетный Банковский Центр" (общество с ограниченной ответственностью)	3487	119333, г. Москва, ул. Вавилова, 48	7.07.2008	11.06.2010
9	"Сергиево-Посадский коммерческий банк" (общество с ограниченной ответственностью)	Небанковская кредитная организация "Сергиево-Посадская Расчетная Палата" (общество с ограниченной ответственностью)	384	141300, Московская обл., г. Сергиев Посад, ул. Бороунская, 1	12.08.1990	24.05.2010
10	Общество с ограниченной ответственностью Коммерческий банк "Юнион-банк"	ОБЩЕСТВО С ОГРАНИЧЕННОЙ ОТВЕТСТВЕННОСТЬЮ КОММЕРЧЕСКИЙ БАНК "ТРАСТОВЫЙ БАНК"	2780	367001, Республика Дагестан, г. Махачкала, ул. Толстого, 6	6.04.1994	8.04.2010
11	открытое акционерное общество "Банк Тувакредит"	Открытое акционерное общество небанковская кредитная организация "Тувакредит"	1202	667000, Республика Тыва, г. Кызыл, ул. Чульдун, 40а	14.12.1990	1.04.2010

Список филиалов кредитных организаций, внесенных в Книгу государственной регистрации кредитных организаций во II квартале 2010 г.

№ п/п	Наименование КО	Рег. № КО	Дата регистрации КО	Наименование филиала (место нахождения)	№ филиала	Место нахождения филиала
1	АГРОСОЮЗ	1459	17.05.1991	"Санкт-Петербургский"	2	199178, г. Санкт-Петербург, 3-я линия В.О., 62, литер А
2	АЗИАТСКО-ТИХООКЕАНСКИЙ БАНК	1810	14.02.1992	"Кольма"	21	685000, Магаданская обл., г. Магадан, ул. Пролетарская, 17
3	АЗИАТСКО-ТИХООКЕАНСКИЙ БАНК	1810	14.02.1992	Камчатский	20	683000, Камчатский край, г. Петропавловск-Камчатский, ул. Советская, 14
4	БАЛТИНВЕСТБАНК	3176	13.12.1994	"Екатеринбургский"	6	620142, г. Екатеринбург, ул. Большакова, 70
5	БАНК БФТ	2273	22.02.1993	в г. Ростове-на-Дону	4	344018, г. Ростов-на-Дону, Октябрьский р-н, ул. Варфоломеева, 239
6	БАНК ДОЛГОСРОЧНОГО КРЕДИТОВАНИЯ	3391	23.01.2002	Санкт-Петербургский	1	199034, г. Санкт-Петербург, 8-я линия В.О., 19, кв. 1
7	БАНК МОСКВЫ	2748	15.03.1994	Брянский	60	241037, г. Брянск, ул. Крахмалева, 2
8	БАНК ФИНИНВЕСТ	671	31.10.1990	"Южный"	3	344019, г. Ростов-на-Дону, ул. Советская, 22/2, литер Б
9	БАНК24.РУ	2227	19.11.1992	в г. Москве	1	125147, г. Москва, ул. 1-я Тверская-Ямская, 26

№ п/п	Наименование КО	Пер. № КО	Дата регистрации КО	Наименование филиала (место нахождения)	№ филиала	Место нахождения филиала
10	БИЗНЕС ДЛЯ БИЗНЕСА	1060	3.12.1990	“Санкт-Петербургский”	2	190125, г. Санкт-Петербург, наб. реки Фонтанки, 133, литера А, пом. 23Н
11	ВЕК	2299	16.04.1993	в г. Саратове	1	410600, г. Саратов, ул. им. В.И. Чапаева, 38/40
12	ВНЕШПРОМБАНК	3261	3.07.1995	Архангельский	10	163000, г. Архангельск, пр-т Ломоносова, 190, корп. 1
13	ВНЕШПРОМБАНК	3261	3.07.1995	Ростовский	9	344082, Ростовская обл., г. Ростов-на-Дону, ул. Московская, 19
14	ВОЛГА-КРЕДИТ	1153	11.12.1990	Нижегородский	12	603005, г. Нижний Новгород, ул. Ульянова, 26/11
15	ГРИНФИЛДБАНК	2711	24.02.1994	Калмыцкий	2	358009, Республика Калмыкия, г. Элиста, ул. Пушкина, 52а
16	ГУТА-БАНК	256	12.03.1990	в г. Ростове-на-Дону	16	344022, г. Ростов-на-Дону, ул. М.Горького, 243/24
17	ИНВЕСТКАПИТАЛБАНК	2377	10.06.1993	в г. Тюмени	6	625026, Тюменская обл., г. Тюмень, ул. Республики, 157/3
18	ИНВЕСТТОРГБАНК	2763	28.03.1994	“Брянский”	19	241050, г. Брянск, б-р Гагарина, 28
19	ИСТОК	520	19.10.1990	Тюменский	3	625003, г. Тюмень, ул. Чернышевского, 2б/1
20	КОММЕРЦБАНК ЕВРАЗИЯ	3333	10.12.1998	в г. Санкт-Петербурге	1	190000, г. Санкт-Петербург, ул. Малая Морская, 23
21	КРАСКОМБАНК	1087	5.12.1990	Московский	1	115419, г. Москва, ул. Орджоникидзе, 9, корп. 2
22	МАСТЕР-БАНК	2176	2.12.1992	Саратовский	14	410005, Саратовская обл., г. Саратов, ул. им. Е.И. Пугачева, 147/151, пом. 13
23	МЕТАЛЛИНВЕСТБАНК	2440	2.08.1993	Пермский	6	614007, Пермский край, г. Пермь, ул. Николая Островского, 59/1
24	НОТА-БАНК	2913	22.06.1994	Иркутский	2	664031, г. Иркутск, ул. Байкальская, 180а
25	ОБРАЗОВАНИЕ	1521	10.07.1991	“Самарский”	6	443071, г. Самара, Волжский пр-т, 19
26	ОБРАЗОВАНИЕ	1521	10.07.1991	“Тверской”	7	170100, г. Тверь, ул. Симеоновская, 41
27	ПЛАТЕЖНЫЕ СИСТЕМЫ	1943	26.06.1992	Мурманский	2	183038, Мурманская обл., г. Мурманск, пр-т Ленина, 89
28	РАДИОТЕХБАНК	1166	12.12.1990	Казанский	5	420021, Республика Татарстан, г. Казань, ул. Лево-Булачная, 5б
29	СБЕРБАНК РОССИИ	1481	20.06.1991	Чеченское отделение № 8643	1950	364049, Чеченская Республика, г. Грозный, ул. Дьякова, 21
30	СИБКУПБАНК	2949	29.06.1994	Нижегородский	4	603115, г. Нижний Новгород, ул. Ошарская, 76
31	СОЛИД БАНК	1329	4.01.1991	Альметьевский	8	423450, Республика Татарстан, г. Альметьевск, ул. Мира, 10
32	ТЭМБР-БАНК	2764	28.03.1994	“Калининградский”	3	236008, Калининградская обл., г. Калининград, ул. Лени Голикова, 4
33	УРАЛСИБ	2275	28.01.1993	“Южный”	60	350015, г. Краснодар, ул. Красная, 152
34	УРАЛСИБ	2275	28.01.1993	в г. Сочи	59	354000, Краснодарский край, г. Сочи, ул. Московская, 5
35	УРАЛСИБ	2275	28.01.1993	в г. Новороссийске	58	353905, Краснодарский край, г. Новороссийск, Центральный округ, ул. Суворовская, 2б
36	УРАЛСИБ	2275	28.01.1993	в г. Калининграде	57	236000, г. Калининград, ул. Генделя, 3а
37	УРАЛСИБ	2275	28.01.1993	в г. Армавире	56	352900, Краснодарский край, г. Армавир, ул. Ленина, 87/1
38	ЭЛЛИПС БАНК	1950	7.07.1992	“Золотое кольцо”	1	601483, Владимирская обл., г. Гороховец, ул. Ленина, 143
39	ЭЛЛИПС БАНК	1950	7.07.1992	“Северо-Западный региональный центр”	2	190000, г. Санкт-Петербург, Вознесенский пр-т, 21, литер А, пом. 2Н
40	ЭЛЬБИН	2267	29.01.1993	“Эльбин-Огни”	18	368670, Республика Дагестан, г. Дагестанские Огни, пр-т Сталина, 11б

**Список филиалов кредитных организаций, исключенных из Книги государственной регистрации кредитных организаций
во II квартале 2010 г.**

№ п/п	Наименование КО	Рег. № КО	Дата регистрации КО	Наименование филиала (место нахождения)	№ филиала	Место нахождения филиала*
1	АВАНГАРД	2879	9.06.1994	“САНКТ-ПЕТЕРБУРГСКИЙ”	3	196084, г. Санкт-Петербург, Московский пр-т, 105/107
2	АГРОИМПУЛЬС	514	18.10.1990	“Челябинский”	10	454091, Челябинская обл., г. Челябинск, пр-т Ленина, 30
3	АГРОИМПУЛЬС	514	18.10.1990	“Орехово-Зуевский”	6	142600, Московская обл., г. Орехово-Зуево, ул. Кооперативная, 12
4	АГРОИМПУЛЬС	514	18.10.1990	“Ижевский”	9	426000, Удмуртская Республика, г. Ижевск, ул. 30 лет Победы, 2
5	АГРОПРОМКРЕДИТ	2880	9.06.1994	Центральный	1	125315, г. Москва, Ленинградский пр-т, 76, корп. 4
6	АЛЕМАР	2384	17.06.1993	Оренбургский	3	460000, Оренбургская обл., г. Оренбург, ул. Туркестанская, 36
7	АСБ-БАНК**	1892	1.06.1992	в г. Нальчике	11	360030, г. Нальчик, пр-т К.Кулиева, 10
8	АСБ-БАНК**	1892	1.06.1992	в Республике Кипр	19	Республика Кипр, г. Лимассол, ул. А.Леонтиу, 254, Максимос Корт, стр. “В”, 3820, п/я 55297
9	АСБ-БАНК**	1892	1.06.1992	в г. Махачкале	4	367012, г. Махачкала, ул. Сайидмухаммад-Хаджи Абубакарова, 115
10	АСБ-БАНК**	1892	1.06.1992	в г. Чите	15	672007, г. Чита, ул. Бабушкина, 100
11	АСБ-БАНК**	1892	1.06.1992	в г. Череповце	18	162622, Вологодская обл., г. Череповец, Советский пр-т, 57
12	АСБ-БАНК**	1892	1.06.1992	Соколиная гора	2	103001, г. Москва, ул. Садовая-Кудринская, 22
13	БАЛТСОЦКОМБАНК**	2545	25.10.1993	в г. Москве	1	117312, г. Москва, пр-т 60-летия Октября, 9, стр. 2
14	БАНК ПЕТРОВСКИЙ	729	12.11.1990	Нижегородский	36	603155, г. Нижний Новгород, ул. Минина, 41
15	БАНК ПЕТРОВСКИЙ	729	12.11.1990	Ростовский	33	344019, г. Ростов-на-Дону, ул. Верхненьольная, 11/12
16	БАШИНВЕСТ	2189	2.12.1992	Московский	2	141500, Московская обл., г. Солнечногорск, мкр. Рекинцо, 14
17	ВНЕШАГРОБАНК**	2162	23.11.1992	в г. Коломне	3	140406, Московская обл., г. Коломна, ул. Октябрьской революции, 370
18	ВНЕШАГРОБАНК**	2162	23.11.1992	в г. Санкт-Петербурге	2	191011, г. Санкт-Петербург, пер. Крылова, 7/5
19	ДОНСКОЙ ИНВЕСТИЦИОННЫЙ БАНК	2984	19.07.1994	“Волгоградский”	2	400074, Волгоградская обл., г. Волгоград, ул. Баррикадная, 19
20	ЗАПСИБКОМБАНК	918	23.11.1990	Радужинский	5	628462, Тюменская обл., Ханты-Мансийский автономный округ – Югра, г. Радужный, мкр. 7, стр. 1а
21	ИНВЕСТИЦИОННЫЙ ГОРОДСКОЙ БАНК	2534	19.10.1993	Московский	1	121170, г. Москва, Кутузовский пр-т, 36, стр. 3
22	КАМЧАТПРОМБАНК**	1194	14.12.1990	Елизовский	1	684000, Камчатский край, г. Елизово, ул. Вилюйская, 6
23	КБЦ	914	22.11.1990	СОЧИНСКИЙ	2	354000, Краснодарский край, г. Сочи, Центральный р-н, Курортный пр-т, 19/4
24	КОЛЫМА-БАНК**	1076	5.12.1990	в п. Синегорье	10	686222, Магаданская обл., п. Синегорье, ул. Первая, 2, секция 4
25	КОЛЫМА-БАНК**	1076	5.12.1990	в п. Омсукчан	7	686412, Магаданская обл., пгт. Омсукчан, ул. Ленина, 6
26	КОЛЫМА-БАНК**	1076	5.12.1990	в г. Билибино	3	689450, Чукотский автономный округ, г. Билибино, ул. Октябрьская, 1
27	КОЛЫМА-БАНК**	1076	5.12.1990	в пгт. Эгвекинот	14	689202, Чукотский автономный округ, Иультинский р-н, пгт. Эгвекинот, ул. Ленина, 20
28	КОЛЫМА-БАНК**	1076	5.12.1990	в г. Сусуман	11	686314, Магаданская обл., г. Сусуман, ул. Советская, 11
29	КОЛЫМА-БАНК**	1076	5.12.1990	в п. Ягодное	15	686232, Магаданская обл., п. Ягодное, ул. Колымская, 4
30	КОЛЫМА-БАНК**	1076	5.12.1990	в п. Усть-Омчуг	12	686050, Магаданская обл., п. Усть-Омчуг, ул. Мира, 13

№ п/п	Наименование КО	Рег. № КО	Дата регистрации КО	Наименование филиала (место нахождения)	№ филиала	Место нахождения филиала*
31	КРЕДИТ УРАЛ БАНК	2584	25.11.1993	в г. Москве	3	121087, г. Москва, ул. Барклая, 6, стр. 1
32	МДМ БАНК	323	25.06.1990	Сыктывкарский	45	167000, Республика Коми, г. Сыктывкар, ул. Горького, 2/1
33	МДМ БАНК	323	25.06.1990	Смоленский	42	214018, г. Смоленск, пр-т Гагарина, 19
34	МДМ БАНК	323	25.06.1990	Анадырский	24	689000, Чукотский автономный округ, г. Анадырь, ул. Отке, 22
35	МОЙ БАНК. ИПОТЕКА	2436	26.07.1993	в г. Иваново	1	153000, г. Иваново, ул. Варенцовой, 13
36	МОСКОВСКИЙ БАНК РЕКОНСТРУКЦИИ И РАЗВИТИЯ	2268	29.01.1993	Кемеровский	18	650023, г. Кемерово, Октябрьский пр-т, 36
37	МОСККОММЕРЦБАНК	3365	11.04.2001	в г. Волгограде	2	400001, г. Волгоград, ул. им. Калинина, 13
38	МОСККОММЕРЦБАНК	3365	11.04.2001	в г. Ростове-на-Дону	10	344007, г. Ростов-на-Дону, ул. Серафимовича, 72
39	НИЖЕГОРОДПРОМСТРОЙБАНК	1851	16.03.1992	Сормовский	15	603950, г. Нижний Новгород, ул. Щербакова, 6
40	НИЖЕГОРОДПРОМСТРОЙБАНК	1851	16.03.1992	Автозаводский	18	603016, г. Нижний Новгород, ул. Ю.Смирнова, 2
41	НИЖЕГОРОДПРОМСТРОЙБАНК	1851	16.03.1992	Мещерский	22	603070, г. Нижний Новгород, ул. Есенина, 48
42	НИЖЕГОРОДПРОМСТРОЙБАНК	1851	16.03.1992	Канавинский	7	603116, г. Нижний Новгород, ул. Гордеевская, 77
43	НИЖЕГОРОДПРОМСТРОЙБАНК	1851	16.03.1992	Приокский	23	603009, г. Нижний Новгород, пр-т Гагарина, 168а
44	НИЖЕГОРОДПРОМСТРОЙБАНК	1851	16.03.1992	Московский	11	603950, г. Нижний Новгород, ул. Березовская, 94
45	НИЖЕГОРОДПРОМСТРОЙБАНК	1851	16.03.1992	Балахнинский	3	606400, г. Балахна, ул. К.Маркса, 4
46	НОВЫЙ КОММЕРЧЕСКИЙ БАНК	347	23.07.1990	в г. Нальчике	10	360000, Кабардино-Балкарская Республика, г. Нальчик, ул. Ахохова, 167
47	ОГНИ МОСКВЫ	2328	29.04.1993	"Пензенский"	4	440018, г. Пенза, ул. Пушкина, 175
48	ПРИМОРЬЕ	3001	27.07.1994	в г. Уссурийске	1	692525, Приморский край, г. Уссурийск, ул. Комсомольская, 83
49	ПУШКИНО	391	30.08.1990	Йошкар-Олинский	12	424033, г. Йошкар-Ола, ул. Эшкинина, 6
50	РАЙФФАЙЗЕНБАНК	3292	10.06.1996	"Анапский"	11	353410, Краснодарский край, г. Анапа, ул. Гребенская, 3
51	РАЙФФАЙЗЕНБАНК	3292	10.06.1996	"Волжский"	33	443100, г. Самара, ул. Ново-Садовая, 10
52	РАЙФФАЙЗЕНБАНК	3292	10.06.1996	"Ставропольский"	38	355012, г. Ставрополь, ул. Мира, 237
53	РАЙФФАЙЗЕНБАНК	3292	10.06.1996	"Ростовский"	34	344022, г. Ростов-на-Дону, Кировский пр-т, 40а
54	РАЙФФАЙЗЕНБАНК	3292	10.06.1996	"Новосибирский"	31	630049, г. Новосибирск, ул. Д.Ковальчук, 258/1
55	РАЙФФАЙЗЕНБАНК	3292	10.06.1996	"Железногорский"	20	307170, Курская обл., г. Железногорск, ул. Ленина, 13
56	РАЙФФАЙЗЕНБАНК	3292	10.06.1996	"Волгоградский"	16	400005, г. Волгоград, пр-т им. В.И. Ленина, 35
57	РАЙФФАЙЗЕНБАНК	3292	10.06.1996	"Таганрогский"	40	347900, Ростовская обл., г. Таганрог, ул. Петровская, 88
58	РЕГИОН	233	30.01.1990	Конаковский	3	171252, Тверская обл., г. Конаково, ул. Баскакова, 15
59	РОСБАНК	2272	2.03.1993	Хакасский	61	655017, Республика Хакасия, г. Абакан, ул. Пушкина, 165
60	РОСБАНК	2272	2.03.1993	Воронежский	29	394000, г. Воронеж, ул. Карла Маркса, 68

№ п/п	Наименование КО	Рег. № КО	Дата регистрации КО	Наименование филиала (место нахождения)	№ филиала	Место нахождения филиала*
61	РОСБАНК	2272	2.03.1993	Калмыцкий	44	358000, г. Элиста, ул. Н.Очирова, 15а
62	РОССИЙСКИЙ ПРОМЫШЛЕННЫЙ БАНК	3204	27.01.1995	Новосибирский	14	630102, г. Новосибирск, ул. Восход, 20
63	РУССКИЙ ТРАСТОВЫЙ БАНК	1139	10.12.1990	в г. Железноводске	1	357441, Ставропольский край, г. Железноводск, ул. Гагарина, 209
64	САРОВБИЗНЕСБАНК	2048	28.08.1992	Кстовский	8	607650, Нижегородская обл., г. Кстово, ул. Нижегородская, 2б
65	СБЕРБАНК РОССИИ	1481	20.06.1991	Донецкое ОСБ № 7749	1200	346330, Ростовская обл., г. Донецк, ул. Горького, 60
66	СБЕРБАНК РОССИИ	1481	20.06.1991	Алатырское ОСБ № 7508	1731	429822, Чувашская Республика – Чувашия, г. Алатырь, ул. Ленина, 25
67	СБЕРБАНК РОССИИ	1481	20.06.1991	Батыревское ОСБ № 4440	1732	429350, Чувашская Республика – Чувашия, с. Батырево, ул. Ленина, 17
68	СИАБ	3245	27.03.1995	Всеволожский	1	188640, Ленинградская обл., г. Всеволожск, Всеволожский пр-т, 12
69	ТВЕРСКОЙ ГОРОДСКОЙ БАНК	3180	16.12.1994	“Столичный” в г. Москве	1	121069, г. Москва, Трубниковский пер., 22, стр. 2
70	ТРАНСПОРТНЫЙ	3174	5.12.1994	Рязанский	1	390000, г. Рязань, ул. Кольцова, 1
71	ТРАНШТРЕЙД	2676	31.01.1994	Дербентский	1	368600, Республика Дагестан, г. Дербент, ул. Чапаева, 23
72	ТРАСТ	3279	27.11.1995	в г. Стрежевой	65	636785, Томская обл., г. Стрежевой, 4-й мкр., 402а, пом. 1
73	ТРАСТ	3279	27.11.1995	в г. Нижнем Новгороде	10	603109, г. Нижний Новгород, ул. Нижегородская, 10
74	ТРАСТ	3279	27.11.1995	в г. Томске	60	634050, г. Томск, ул. Источная, 42
75	ТРАСТ	3279	27.11.1995	в г. Смоленске	59	214004, г. Смоленск, ул. Николаева, 19
76	ТРАСТ	3279	27.11.1995	в г. Саратове	44	410600, г. Саратов, ул. Московская, 94
77	ТРАСТ	3279	27.11.1995	в г. Туле	41	300041, г. Тула, Красноармейский пр-т, 7
78	ТРАСТ	3279	27.11.1995	в г. Омске	39	644099, г. Омск, ул. Т.К. Щербанева, 20
79	ТРАСТ	3279	27.11.1995	в г. Калуге	37	248023, г. Калуга, ул. Маршала Жукова, 1
80	ТРАСТ	3279	27.11.1995	в г. Мурманске	15	183038, г. Мурманск, пр-т Ленина, 43
81	ТРАСТ	3279	27.11.1995	в г. Йошкар-Оле	17	424000, Республика Марий Эл, г. Йошкар-Ола, ул. Комсомольская, 122
82	УРАЛСИБ-ЮГ БАНК**	457	10.10.1990	Центральный	19	350015, Краснодарский край, г. Краснодар, ул. Красная, 152, офисы 201, 202
83	УРАЛСИБ-ЮГ БАНК**	457	10.10.1990	Армавирский	4	352900, Краснодарский край, г. Армавир, ул. Ленина, 87/1
84	УРАЛСИБ-ЮГ БАНК**	457	10.10.1990	Сочинский	9	354000, Краснодарский край, г. Сочи, ул. Московская, 5
85	УРАЛСИБ-ЮГ БАНК**	457	10.10.1990	Приморский	18	353905, Краснодарский край, г. Новороссийск, Центральный округ, ул. Суворовская, 2б
86	УХТАБАНК	1663	16.12.1991	в г. Москве	7	125367, г. Москва, Волоколамское ш., 62

* Из Устава кредитной организации.

** Банки, по которым внесена запись в Книгу государственной регистрации кредитных организаций о ликвидации.

Кредитные организации, открывшие представительства на территории Российской Федерации и за рубежом во II квартале 2010 г.

№ п/п	Наименование КО	Рег. № КО	Дата регистрации КО	Наименование представительства	Место нахождения представительства
1	АВАНГАРД	2879	9.06.1994	“САНКТ-ПЕТЕРБУРГСКОЕ”	196084, г. Санкт-Петербург, Московский пр-т, 105/107
2	МЕЖДУНАРОДНЫЙ ФИНАНСОВЫЙ КЛУБ	2618	20.12.1993	в г. Санкт-Петербурге	191015, г. Санкт-Петербург, ул. Шпалерная, 60, литер А, пом. 67Н
3	БАШКОМСНАББАНК	1398	1.03.1991	в г. Казани	420111, г. Казань, ул. М.Джалиля, 7
4	ТРАНСКАПИТАЛБАНК	2210	24.12.1992	в г. Белгороде	308000, Белгородская обл., г. Белгород, пр-т Славы, 35
5	БАЙКАЛКРЕДОБАНК	2990	20.07.1994	в г. Москве	129272, г. Москва, ул. Советской Армии, 6, корп. 2
6	СЭБ БАНК	3235	15.03.1995	в г. Москве	125047, г. Москва, 4-й Лесной пер., 4
7	МОСКОММЕРЦБАНК	3365	11.04.2001	в г. Ростове-на-Дону	344002, г. Ростов-на-Дону, ул. Большая Садовая, 64/51
8	МОСКОММЕРЦБАНК	3365	11.04.2001	в г. Волгограде	400001, г. Волгоград, ул. им. Калинина, 13
9	БНП ПАРИБА	3407	28.05.2002	Владимирское	600000, г. Владимир, ул. Девическая, 9
10	БНП ПАРИБА	3407	28.05.2002	Орловское	302028, Орловская обл., г. Орел, пл. Маршала Жукова, 1а, литер А
11	БНП ПАРИБА	3407	28.05.2002	Архангельское	163000, г. Архангельск, ул. Поморская, 7
12	БНП ПАРИБА	3407	28.05.2002	на территории Тверской области	170034, г. Тверь, пр-т Чайковского, 28/2
13	БНП ПАРИБА	3407	28.05.2002	Оренбургское	460000, Оренбургская обл., г. Оренбург, ул. Кобозева, 1
14	БНП ПАРИБА	3407	28.05.2002	Пензенское	440008, г. Пенза, Ленинский р-н, ул. Суворова, 146а
15	БНП ПАРИБА	3407	28.05.2002	Удмуртское	426057, Удмуртская Республика, г. Ижевск, ул. Красная, 122
16	БНП ПАРИБА	3407	28.05.2002	Брянское	241050, г. Брянск, ул. Бежицкая, 54
17	БНП ПАРИБА	3407	28.05.2002	Чувашское	428000, Чувашская Республика – Чувашия, г. Чебоксары, ул. К.Маркса, 52, корп. 2
18	БНП ПАРИБА	3407	28.05.2002	Псковское	180007, Псковская обл., г. Псков, ул. Киселева, 16
19	БНП ПАРИБА	3407	28.05.2002	Ульяновское	432063, г. Ульяновск, ул. Свободы, 10
20	БНП ПАРИБА	3407	28.05.2002	Томское	634029, Томская обл., г. Томск, ул. Крылова, 21
21	БНП ПАРИБА	3407	28.05.2002	на территории Ивановской области	153025, г. Иваново, ул. Дзержинского, 39, литер Б
22	РЕСПУБЛИКАНСКИЙ БАНК	3277	16.11.1995	в Республике Беларусь	220089, Республика Беларусь, г. Минск, пр-т Дзержинского, 5, офис 311
23	СБЕРБАНК РОССИИ	1481	20.06.1991	в Федеративной Республике Германия	г. Франкфурт-на-Майне

Кредитные организации, реорганизованные в форме преобразования во II квартале 2010 г.
(информация подготовлена на основании сведений, поступивших из Уполномоченного регистрирующего органа на отчетную дату)

№ п/п	До реорганизации в форме преобразования		Рег. №	Дата регистрации	После реорганизации в форме преобразования			
	наименование КО	ОПФ*			наименование КО	ОПФ*	дата выдачи свидетельства о государственной регистрации	зарегистрированный уставный капитал (в соответствии с уставом) (тыс. руб.)
1	Коммерческий банк "Банк индустриальный кредит" (Общество с ограниченной ответственностью)	ООО	3405	11.04.2002	Коммерческий банк "Банк индустриальный кредит" (Закрытое акционерное общество)	ЗАО	19.04.2010	500 000
2	Общество с ограниченной ответственностью Небанковская депозитно-кредитная организация "Ричфорд Кредит"	ООО	3489	27.10.2008	Открытое акционерное общество Небанковская депозитно-кредитная организация "Ричфорд Кредит"	ОАО	13.05.2010	22 500

* ОПФ – организационно-правовая форма.

Реестр арбитражных управляющих, аккредитованных при Банке России в качестве конкурсных управляющих при банкротстве кредитных организаций, по состоянию на 16 июля 2010 года*

№	Фамилия, имя, отчество	Наименование и адрес саморегулируемой организации арбитражных управляющих	Номер свидетельства	Дата выдачи свидетельства	Срок действия свидетельства
1	2	3	4	5	6
1	Приступа Владимир Иванович	НП СРО "СЕМТЭК" – Некоммерческое партнерство "Саморегулируемая организация арбитражных управляющих субъектов естественных монополий топливно-энергетического комплекса" (юридический и фактический адрес: 107078, г. Москва, ул. Новая Басманная, 13/2, стр. 1; тел./факс: (495) 262-17-35, 262-46-32, 262-30-73)	015	10.06.2005	Продлен до 25.05.2011
2	Вака Александр Борисович	НП "СРО "Паритет" – Некоммерческое партнерство "Саморегулируемая организация арбитражных управляющих "Паритет" (юридический адрес: 141806, Московская обл., г. Дмитров, ул. Промышленная, 3, часть 1; почтовый адрес: 107996, г. Москва, ул. Гиляровского, 31; тел.: 788-39-38, 783-39-90)	020	23.08.2005	Продлен до 15.07.2011
3	Приступа Вадим Владимирович	НП СРО "СЕМТЭК" – Некоммерческое партнерство "Саморегулируемая организация арбитражных управляющих субъектов естественных монополий топливно-энергетического комплекса" (юридический и фактический адрес: 107078, г. Москва, ул. Новая Басманная, 13/2, стр. 1; тел./факс: (495) 262-17-35, 262-46-32, 262-30-73)	040	13.06.2006	Продлен до 25.05.2011
4	Саландаева Наталия Леонтиевна	НП МСОПАУ – Некоммерческое партнерство "Московская саморегулируемая организация профессиональных арбитражных управляющих" (юридический и фактический адрес: 101000, г. Москва, Лубянский пр-д, 5, стр. 1; тел.: 628-33-56, 621-34-58, факс 621-81-38)	045	15.08.2006	Продлен до 13.08.2010
5	Сергеев Андрей Алексеевич	НП "СРО "Паритет" – Некоммерческое партнерство "Саморегулируемая организация арбитражных управляющих "Паритет" (юридический адрес: 141806, Московская обл., г. Дмитров, ул. Промышленная, 3, часть 1; почтовый адрес: 107996, г. Москва, ул. Гиляровского, 31; тел.: 788-39-38, 783-39-90)	046	15.08.2006	Продлен до 15.07.2011
6	Иванова Маргарита Михайловна	–	055 аннулирован (решение Комиссии по аккредитации от 24.10.2007, протокол № 34)	10.01.2007	–
7	Максимушкин Александр Вячеславович	НП СРО "МЦПУ" – Некоммерческое партнерство саморегулируемая организация арбитражных управляющих "Межрегиональный центр экспертов и профессиональных управляющих" (юридический и почтовый адрес: 129085, г. Москва, пр-т Мира, 101в; тел. (495) 609-66-33, факс 682-70-85)	056 аннулирован (решение Комиссии по аккредитации от 08.10.2009, протокол № 79)	10.01.2007	–
8	Тузиков Сергей Николаевич	НП "СРО "СЦЭАУ" – НП "Саморегулируемая организация "СИБИРСКИЙ ЦЕНТР ЭКСПЕРТОВ АНТИКРИЗИСНОГО УПРАВЛЕНИЯ" (юридический адрес: 630091, г. Новосибирск, Красный пр-т, 62; фактический адрес: 150003, г. Ярославль, пр-т Ленина, 21б; почтовый адрес: 150000, г. Ярославль, а/я 1085; тел.: (4852) 32-15-47, 75-54-10)	065	20.07.2007	Продлен до 15.07.2011
9	Буряк Евгений Иванович	НП "СРО "СЦЭАУ" – НП "Саморегулируемая организация "СИБИРСКИЙ ЦЕНТР ЭКСПЕРТОВ АНТИКРИЗИСНОГО УПРАВЛЕНИЯ" (юридический адрес: 630091, г. Новосибирск, Красный пр-т, 62; фактический адрес: 150003, г. Ярославль, пр-т Ленина, 21б; почтовый адрес: 150000, г. Ярославль, а/я 1085; тел.: (4852) 32-15-47, 75-54-10)	070 переоформлен на 094	20.12.2007	Продлен до 03.12.2010
10	Подобедов Юрий Анатольевич	НП СРО "МЦПУ" – Некоммерческое партнерство саморегулируемая организация арбитражных управляющих "Межрегиональный центр экспертов и профессиональных управляющих" (юридический и почтовый адрес: 129085, г. Москва, пр-т Мира, 101в; тел. (495) 609-66-33, факс 682-70-85)	079	15.04.2008	Продлен до 22.03.2011
11	Кнутова Марина Викторовна	НП "МСО ПАУ" – Некоммерческое партнерство "Межрегиональная саморегулируемая организация профессиональных арбитражных управляющих" (юридический адрес: 109240, г. Москва, Котельническая наб., 17; почтовый адрес: 119071, г. Москва, Ленинский пр-т, 29, стр. 8; тел.: (495) 955-17-57, 955-17-44, тел./факс 955-17-60)	151	22.06.2010	22.06.2011

* В Реестр включены сведения об арбитражных управляющих, аккредитованных при Банке России в качестве конкурсных управляющих при банкротстве кредитных организаций, в т.ч. о продлении сроков действия аккредитации, об аннулировании аккредитации, о переоформлении свидетельства об аккредитации, и давших в соответствии с Федеральным законом от 27.07.2006 № 152-ФЗ "О персональных данных" согласие на публикацию Банком России сведений об аккредитации. По состоянию на 16 июля 2010 года всего при Банке России аккредитованы 40 арбитражных управляющих в качестве конкурсных управляющих при банкротстве кредитных организаций.

№	Фамилия, имя, отчество	Наименование и адрес саморегулируемой организации арбитражных управляющих	Номер свидетельства	Дата выдачи свидетельства	Срок действия свидетельства
1	2	3	4	5	6
12	Ребгун Эдуард Константинович	НП "СОАУ "Меркурий" – Некоммерческое партнерство "Саморегулируемая организация арбитражных управляющих "Меркурий" (прежнее название: Некоммерческое партнерство "Саморегулируемая организация арбитражных управляющих при Торгово-промышленной палате Российской Федерации") (юридический адрес: 124047, г. Москва, ул. 4-я Тверская-Ямская, 2/11, стр. 2; почтовый адрес: 127051, г. Москва, Цветной б-р, 30, стр. 1, офис 302; тел./факс (495) 748-04-15)	089	23.10.2008	Продлен до 21.10.2010
13	Ребгун Елена Зиновьевна	НП "СОАУ "Меркурий" – Некоммерческое партнерство "Саморегулируемая организация арбитражных управляющих "Меркурий" (прежнее название: Некоммерческое партнерство "Саморегулируемая организация арбитражных управляющих при Торгово-промышленной палате Российской Федерации") (юридический адрес: 124047, г. Москва, ул. 4-я Тверская-Ямская, 2/11, стр. 2; почтовый адрес: 127051, г. Москва, Цветной б-р, 30, стр. 1, офис 302; тел./факс (495) 748-04-15)	090	06.11.2008	Продлен до 21.10.2010
14	Валиуллин Гильфан Валиуллович	НП СРО НАУ "Дело" – Некоммерческое партнерство "Саморегулируемая организация независимых арбитражных управляющих "Дело" (юридический адрес: 141980, Московская обл., г. Дубна, ул. Жуковского, 2; почтовый адрес: 127106, г. Москва, Алтуфьевское ш., 27, офис 3210; для почтовой корреспонденции: 127562, г. Москва, а/я НП СРО "Дело"; тел./факс: (499) 903-09-30, (495) 988-76-62)	101	04.02.2009	Продлен до 29.01.2011
15	Татаринев Сергей Владимирович	НП ПАУ ЦФО – Некоммерческое партнерство "Саморегулируемая организация арбитражных управляющих Центрального федерального округа" (юридический и почтовый адрес: 109316, г. Москва, Остаповский пр-д, 3, стр. 6, офисы 201, 208; тел./факс: (495) 287-48-60, 287-48-61)	107	12.03.2009	Продлен до 17.02.2011
16	Белицкая Надежда Леонидовна	НП "УрСО АУ" – Некоммерческое партнерство "Уральская саморегулируемая организация арбитражных управляющих" (юридический и почтовый адрес: 620075, г. Екатеринбург, ул. Горького, 31; тел. (343) 371-53-12, тел./факс (343) 371-97-30)	111	14.04.2009	Продлен до 30.03.2011
17	Гулящих Николай Евгеньевич	НП "Первая СРО АУ" – Некоммерческое партнерство "Первая Саморегулируемая Организация Арбитражных Управляющих, зарегистрированная в едином государственном реестре саморегулируемых организаций арбитражных управляющих" (прежнее название: Некоммерческое партнерство "Приволжская Саморегулируемая Организация Арбитражных Управляющих") (юридический, фактический и почтовый адрес: 109029, г. Москва, ул. Скотопрогонная, 29/1, офис 600; тел. (495) 671-55-94, тел./факс: 789-89-27, 687-07-20)	116 переоформлен на 138	30.04.2009	Продлен до 14.04.2011
18	Бекшенев Фарид Шигапович	НП "УрСО АУ" – Некоммерческое партнерство "Уральская саморегулируемая организация арбитражных управляющих" (юридический и почтовый адрес: 620075, г. Екатеринбург, ул. Горького, 31; тел. (343) 371-53-12, тел./факс (343) 371-97-30)	119 переоформлен на 125	05.05.2009	Продлен до 14.04.2011
19	Кучеров Владимир Викторович	НП МСРО "Содействие" – Некоммерческое партнерство "Межрегиональная саморегулируемая организация арбитражных управляющих "Содействие" (юридический и почтовый адрес: 302004, г. Орел, ул. 3-я Курская, 15; тел./факс: (4862) 55-70-52, 54-39-89, 54-03-48, 54-03-49)	121 переоформлен на 148	08.06.2009	Продлен до 14.05.2011
20	Приступа Олег Владимирович	НП СРО "СЕМТЭК" – Некоммерческое партнерство "Саморегулируемая организация арбитражных управляющих субъектов естественных монополий топливно-энергетического комплекса" (юридический и фактический адрес: 107078, г. Москва, ул. Новая Басманная, 13/2, стр. 1; тел./факс: (495) 262-17-35, 262-46-32, 262-30-73)	122	08.06.2009	Продлен до 25.05.2011
21	Бугаев Валерий Сергеевич	НП "Ассоциация МСРО АУ" – Некоммерческое партнерство "Ассоциация межрегиональная саморегулируемая организация арбитражных управляющих" (юридический и почтовый адрес: 344082, г. Ростов-на-Дону, ул. Береговая, 5; тел./факс (8632) 67-55-04)	128	31.07.2009	31.07.2010
22	Гришин Олег Юрьевич	НП "Первая СРО АУ" – Некоммерческое партнерство "Первая Саморегулируемая Организация Арбитражных Управляющих, зарегистрированная в едином государственном реестре саморегулируемых организаций арбитражных управляющих" (прежнее название: Некоммерческое партнерство "Приволжская Саморегулируемая Организация Арбитражных Управляющих") (юридический, фактический и почтовый адрес: 109029, г. Москва, ул. Скотопрогонная, 29/1, офис 600; тел. (495) 671-55-94, тел./факс: 789-89-27, 687-07-20)	129	13.08.2009	13.08.2010
23	Поволоцкий Александр Юрьевич	НП "СМИАУ" – Некоммерческое партнерство "Союз менеджеров и антикризисных управляющих" (юридический и почтовый адрес: 109029, г. Москва, ул. Нижегородская, 32, корп. 15; тел./факс: 974-71-02, 974-02-98)	130	13.08.2009	13.08.2010
24	Бойм Иосиф Соломонович	НП "РСОПАУ" – Некоммерческое партнерство "Региональная саморегулируемая организация профессиональных арбитражных управляющих" (юридический и фактический адрес: 105005, г. Москва, Аптекарский пер., 4, этаж 3, офисы 304, 316; почтовый адрес: 105002, г. Москва, а/я 151; тел./факс: (495) 730-70-93, (499) 261-43-02)	131	03.09.2009	03.09.2010

№	Фамилия, имя, отчество	Наименование и адрес саморегулируемой организации арбитражных управляющих	Номер свидетельства	Дата выдачи свидетельства	Срок действия свидетельства
1	2	3	4	5	6
25	Рондарь Владимир Николаевич	НП "СОАУ "Меркурий" – Некоммерческое партнерство "Саморегулируемая организация арбитражных управляющих "Меркурий" (прежнее название: Некоммерческое партнерство "Саморегулируемая организация арбитражных управляющих при Торгово-промышленной палате Российской Федерации") (юридический адрес: 124047, г. Москва, ул. 4-я Тверская-Ямская, 2/11, стр. 2; почтовый адрес: 127051, г. Москва, Цветной б-р, 30, стр. 1, офис 302; тел./факс (495) 748-04-15)	132	03.09.2009	03.09.2010
26	Якушев Валерий Владимирович	НП "СРО "Паритет" – Некоммерческое партнерство "Саморегулируемая организация арбитражных управляющих "Паритет" (юридический адрес: 141806, Московская обл., г. Дмитров, ул. Промышленная, 3, часть 1; почтовый адрес: 107996, г. Москва, ул. Гиляровского, 31; тел.: 788-39-38, 783-39-90)	133	11.11.2009	11.11.2010
27	Овчинников Игорь Евгеньевич	НП МСРО "Содействие" – Некоммерческое партнерство "Межрегиональная саморегулируемая организация арбитражных управляющих "Содействие" (юридический и почтовый адрес: 302004, г. Орел, ул. 3-я Курская, 15; тел./факс: (4862) 55-70-52, 54-39-89, 54-03-48, 54-03-49)	134	18.11.2009	18.11.2010
28	Епифанов Павел Валентинович	НП "СРО АУ СЗ" – Некоммерческое партнерство "Саморегулируемая организация арбитражных управляющих Северо-Запада" (юридический и почтовый адрес: 191060, г. Санкт-Петербург, ул. Смольного, 1/3, подъезд 6; тел.: (812) 576-70-07, 576-77-31, 576-70-21, 576-76-90, факс 576-73-29)	135	03.12.2009	03.12.2010
29	Алябьев Юрий Дмитриевич	НП ПАУ ЦФО – Некоммерческое партнерство "Саморегулируемая организация арбитражных управляющих Центрального федерального округа" (юридический и почтовый адрес: 109316, г. Москва, Остаповский пр-д, 3, стр. 6, офисы 201, 208; тел./факс: (495) 287-48-60, 287-48-61)	136	14.12.2009	14.12.2010
30	Закиров Ильгизар Искандарович	НП СРО НАУ "Дело" – Некоммерческое партнерство "Саморегулируемая организация независимых арбитражных управляющих "Дело" (юридический адрес: 141980, Московская обл., г. Дубна, ул. Жуковского, 2; почтовый адрес: 127106, г. Москва, Алтуфьевское ш., 27, офис 3210; для почтовой корреспонденции: 127562, г. Москва, а/я НП СРО "Дело"; тел./факс: (499) 903-09-30, (495) 988-76-62)	137	21.12.2009	21.12.2010
31	Кравченко Вадим Викторович	НП СРО "МЦПУ" – Некоммерческое партнерство саморегулируемая организация арбитражных управляющих "Межрегиональный центр экспертов и профессиональных управляющих" (юридический и почтовый адрес: 129085, г. Москва, пр-т Мира, 101в; тел. (495) 609-66-33, факс 682-70-85)	139	27.02.2010	27.02.2011
32	Попов Евгений Викторович	НП "МСО ПАУ" – Некоммерческое партнерство "Межрегиональная саморегулируемая организация профессиональных арбитражных управляющих" (юридический адрес: 109240, г. Москва, Котельническая наб., 17; почтовый адрес: 119071, г. Москва, Ленинский пр-т, 29, стр. 8; тел.: (495) 955-17-57, 955-17-44, тел./факс 955-17-60)	140	22.03.2010	22.03.2011
33	Пономарева Любовь Григорьевна	НП "СРО "Гильдия арбитражных управляющих" – Некоммерческое партнерство "Саморегулируемая организация "Гильдия арбитражных управляющих" (юридический и почтовый адрес: 420111, г. Казань, ул. Кремлевская, 13; 420111, г. Казань, а/я 370; тел.: (843) 292-01-18, 292-02-09, 292-68-08)	141	06.04.2010	06.04.2011
34	Сафонов Владимир Кириллович	НП "СРО "СЦЭАУ" – НП "Саморегулируемая организация "СИБИРСКИЙ ЦЕНТР ЭКСПЕРТОВ АНТИКРИЗИСНОГО УПРАВЛЕНИЯ" (юридический адрес: 630091, г. Новосибирск, Красный пр-т, 62; фактический адрес: 150003, г. Ярославль, пр-т Ленина, 21б; почтовый адрес: 150000, г. Ярославль, а/я 1085; тел.: (4852) 32-15-47, 75-54-10)	142	14.04.2010	14.04.2011
35	Зуев Николай Александрович	НП СРО "СЕМТЭК" – Некоммерческое партнерство "Саморегулируемая организация арбитражных управляющих субъектов естественных монополий топливно-энергетического комплекса" (юридический и фактический адрес: 107078, г. Москва, ул. Новая Басманная, 13/2, стр. 1; тел./факс: (495) 262-17-35, 262-46-32, 262-30-73)	143	30.04.2010	30.04.2011
36	Латышев Борис Викторович	НП МСРО "Содействие" – Некоммерческое партнерство "Межрегиональная саморегулируемая организация арбитражных управляющих "Содействие" (юридический и почтовый адрес: 302004, г. Орел, ул. 3-я Курская, 15; тел./факс: (4862) 55-70-52, 54-39-89, 54-03-48, 54-03-49)	144	30.04.2010	30.04.2011
37	Преснякова Марина Семеновна	НП "МР АПАУ "Лига" – Некоммерческое партнерство "Межрегиональная ассоциация профессиональных арбитражных управляющих "Лига" (юридический и почтовый адрес: 440026, г. Пенза, ул. Володарского, 9, офис 202; тел. (8412) 56-22-25, тел./факс 56-33-17)	145	30.04.2010	30.04.2011
38	Харкевич Вадим Германович	НП ОАУ "Авангард" – Некоммерческое партнерство Объединение арбитражных управляющих "Авангард" (юридический адрес: 109028, г. Москва, Тессинский пер., 3а, стр. 1; почтовый адрес: 109028, г. Москва, Тессинский пер., 3а; тел./факс 916-36-24)	146	30.04.2010	30.04.2011
39	Шишмарева Лидия Алексеевна	НП "СРО "СЦЭАУ" – НП "Саморегулируемая организация "СИБИРСКИЙ ЦЕНТР ЭКСПЕРТОВ АНТИКРИЗИСНОГО УПРАВЛЕНИЯ" (юридический адрес: 630091, г. Новосибирск, Красный пр-т, 62; фактический адрес: 150003, г. Ярославль, пр-т Ленина, 21б; почтовый адрес: 150000, г. Ярославль, а/я 1085; тел.: (4852) 32-15-47, 75-54-10)	147	14.05.2010	14.05.2011

№	Фамилия, имя, отчество	Наименование и адрес саморегулируемой организации арбитражных управляющих	Номер свидетельства	Дата выдачи свидетельства	Срок действия свидетельства
1	2	3	4	5	6
40	Моисеенко Геннадий Петрович	НП "МСО ПАУ" – Некоммерческое партнерство "Межрегиональная саморегулируемая организация профессиональных арбитражных управляющих" (юридический адрес: 109240, г. Москва, Котельническая наб., 17; почтовый адрес: 119071, г. Москва, Ленинский пр-т, 29, стр. 8; тел.: (495) 955-17-57, 955-17-44, тел./факс 955-17-60)	148	25.05.2010	25.05.2011
41	Сучков Алексей Сергеевич	НП СРО "МЦПУ" – Некоммерческое партнерство саморегулируемая организация арбитражных управляющих "Межрегиональный центр экспертов и профессиональных управляющих" (юридический и почтовый адрес: 129085, г. Москва, пр-т Мира, 101в; тел. (495) 609-66-33, факс 682-70-85)	149	25.05.2010	25.05.2011
42	Карнаух Виктор Павлович	НП МСОПАУ – Некоммерческое партнерство "Московская саморегулируемая организация профессиональных арбитражных управляющих" (юридический и фактический адрес: 101000, г. Москва, Лубянский пр-д, 5, стр. 1; тел.: 628-33-56, 621-34-58, факс 621-81-38)	152	15.07.2010	15.07.2011

Материал подготовлен Департаментом лицензирования деятельности и финансового оздоровления кредитных организаций.

22 июля 2010 года

№ ОД-352

ПРИКАЗ

Об уточнении персонального состава временной администрации по управлению кредитной организацией Коммерческий Банк "ХОУМ-БАНК" (открытое акционерное общество) ОАО "ХОУМ-БАНК" (г. Москва)

В связи с производственной необходимостью и в дополнение к приказу Банка России от 07.07.2010 № ОД-332 "О назначении временной администрации по управлению кредитной организацией Коммерческий Банк "ХОУМ-БАНК" (открытое акционерное общество) ОАО "ХОУМ-БАНК" (г. Москва) в связи с отзывом лицензии на осуществление банковских операций"

ПРИКАЗЫВАЮ:

1. Ввести с 23 июля 2010 года в состав временной администрации по управлению кредитной организацией Коммерческий Банк "ХОУМ-БАНК" (открытое акционерное общество) Аллямова Ильдара Анясовича — ведущего эксперта отдела выявления сомнительных сделок Экспертно-аналитического департамента государственной корпорации "Агентство по страхованию вкладов" (по согласованию), Биткову Анастасию Викторовну — эксперта 2-й категории отдела организации учета требований кредиторов Департамента регулирования требований кредиторов государственной корпорации "Агентство по страхованию вкладов" (по согласованию), Циха Петра Ивановича — главного эксперта отдела сопровождения ликвидационных процедур и рест-

руктуризации банков Управления информационных технологий государственной корпорации "Агентство по страхованию вкладов" (по согласованию).

2. Руководителям территориальных учреждений Банка России довести в установленном порядке содержание настоящего приказа до сведения всех кредитных организаций, расположенных на подведомственной территории, в срок не позднее рабочего дня, следующего за днем его получения.

3. Департаменту внешних и общественных связей Банка России опубликовать настоящий приказ в "Вестнике Банка России" в десятидневный срок с момента принятия и дать для средств массовой информации соответствующее сообщение.

ПЕРВЫЙ
ЗАМЕСТИТЕЛЬ
ПРЕДСЕДАТЕЛЯ
БАНКА РОССИИ,
ПРЕДСЕДАТЕЛЬ
КОМИТЕТА
БАНКОВСКОГО
НАДЗОРА

Г.Г. МЕЛИКЪЯН

ОБЪЯВЛЕНИЕ

временной администрации по управлению ОАО "ХОУМ-БАНК"

Временная администрация по управлению кредитной организацией Коммерческий Банк "ХОУМ-БАНК" (открытое акционерное общество) ОАО "ХОУМ-БАНК" извещает кредиторов о возможности предъявления своих требований в соответствии с пунктом 8 статьи 22.1 Федерального закона "О несостоятельности (банкротстве) кредитных организаций" по адресу: 123001, г. Москва, ул. Садовая-Кудринская, 11, стр. 4.

СООБЩЕНИЕ

об итогах проведения ломбардных кредитных аукционов

Департамент внешних и общественных связей Банка России сообщает, что 20 июля 2010 года Центральный банк Российской Федерации провел ломбардные кредитные аукционы по американскому способу:

- со сроком кредита 7 календарных дней, дата предоставления ломбардного кредита Банка России по итогам аукциона — 21 июля 2010 года, дата погашения ломбардного кредита и уплаты процентов по нему — 28 июля 2010 года;
- со сроком кредита 3 месяца (91 календарный день), дата предоставления ломбардного кредита Банка России по итогам аукциона — 21 июля 2010 года, дата погашения ломбардного кредита и уплаты процентов по нему — 20 октября 2010 года.

По итогам аукциона со сроком предоставления денежных средств на 7 календарных дней установлена ставка отсечения в размере 5,00 процента годовых.

Средневзвешенная процентная ставка — 5,06 процента годовых.

Ломбардный кредитный аукцион со сроком предоставления денежных средств на 3 месяца признан несостоявшимся в связи с участием одной кредитной организации.

20.07.2010 г.

СООБЩЕНИЕ

об итогах проведения депозитных аукционов

Департамент внешних и общественных связей Банка России сообщает, что 22 июля 2010 года Центральный банк Российской Федерации в соответствии со ст. 46 Федерального закона от 10.07.2002 № 86-ФЗ «О Центральном банке Российской Федерации (Банке России)» и Положением Банка России от 05.11.2002 № 203-П «О порядке проведения Центральным банком Российской Федерации депозитных операций с кредитными организациями в валюте Российской Федерации» провел депозитные аукционы, в том числе с использованием системы «Рейтерс-Дилинг», Системы электронных торгов ЗАО ММВБ и путем оформления Договоров-Заявок, со сроком привлечения средств в депозит 4 недели (дата привлечения средств в депозит — 23 июля 2010 года, дата возврата депозита и уплаты процентов — 20 августа 2010 года) и 3 месяца (дата привлечения средств в депозит — 23 июля 2010 года, дата возврата депозита и уплаты процентов — 22 октября 2010 года).

В аукционе со сроком привлечения средств в депозит 4 недели приняли участие 72 банка-резидента из 41 региона.

На аукцион банками были поданы заявки с предложением процентных ставок в диапазоне от 2,9 до 4,75 процента годовых.

Центральным банком Российской Федерации установлена ставка отсечения в размере 3,1 процента годовых.

Средневзвешенная процентная ставка — 3,1 процента годовых.

Аукцион со сроком привлечения средств в депозит 3 месяца признан несостоявшимся в связи с отсутствием заявок кредитных организаций.

22.07.2010 г.

Условия проведения Банком России операций по предоставлению кредитным организациям обеспеченных кредитов Банка России

20 июля 2010 года

Вид кредитов	Предоставляемые на	Срок кредитования	Ставка (в % годовых)
Кредиты, обеспеченные залогом ценных бумаг	корреспондентские счета (субсчета), открытые в подразделениях расчетной сети Банка России, и корреспондентские счета, открытые в уполномоченной расчетной небанковской кредитной организации (Расчетной палате ЗАО ММВБ)	1 календарный день	6,75
		7 календарных дней	6,75
		30 календарных дней	6,75
Кредиты, обеспеченные активами или поручительствами	корреспондентские счета (субсчета), открытые в подразделениях расчетной сети Банка России	до 90 календарных дней	6,75
		от 91 до 180 календарных дней	7,25

Время приема заявлений/заявок кредитных организаций*: с 9.00 до 17.00.

Время приема заявлений/заявок кредитных организаций с использованием Системы электронных торгов ЗАО "ММВБ"***:

сессия 1 — с 11.00 до 12.00;

сессия 2 — с 15.00 до 17.00.

21 июля 2010 года

Вид кредитов	Предоставляемые на	Срок кредитования	Ставка (в % годовых)
Кредиты, обеспеченные залогом ценных бумаг	корреспондентские счета (субсчета), открытые в подразделениях расчетной сети Банка России, и корреспондентские счета, открытые в уполномоченной расчетной небанковской кредитной организации (Расчетной палате ЗАО ММВБ)	1 календарный день	6,75
		7 календарных дней	6,75
		30 календарных дней	6,75
Кредиты, обеспеченные активами или поручительствами	корреспондентские счета (субсчета), открытые в подразделениях расчетной сети Банка России	до 90 календарных дней	6,75
		от 91 до 180 календарных дней	7,25

Время приема заявлений/заявок кредитных организаций*: с 9.00 до 17.00.

Время приема заявлений/заявок кредитных организаций с использованием Системы электронных торгов ЗАО "ММВБ"***:

сессия 1 — с 11.00 до 12.00;

сессия 2 — с 15.00 до 17.00.

22 июля 2010 года

Вид кредитов	Предоставляемые на	Срок кредитования	Ставка (в % годовых)
Кредиты, обеспеченные залогом ценных бумаг	корреспондентские счета (субсчета), открытые в подразделениях расчетной сети Банка России, и корреспондентские счета, открытые в уполномоченной расчетной небанковской кредитной организации (Расчетной палате ЗАО ММВБ)	1 календарный день	6,75
		7 календарных дней	6,75
		30 календарных дней	6,75
Кредиты, обеспеченные активами или поручительствами	корреспондентские счета (субсчета), открытые в подразделениях расчетной сети Банка России	до 90 календарных дней	6,75
		от 91 до 180 календарных дней	7,25

Время приема заявлений/заявок кредитных организаций*: с 9.00 до 17.00.

Время приема заявлений/заявок кредитных организаций с использованием Системы электронных торгов ЗАО "ММВБ"***:

сессия 1 — с 11.00 до 12.00;

сессия 2 — с 15.00 до 17.00.

* По местному времени.

** По московскому времени.

23 июля 2010 года

Вид кредитов	Предоставляемые на	Срок кредитования	Ставка (в % годовых)
Кредиты, обеспеченные залогом ценных бумаг	корреспондентские счета (субсчета), открытые в подразделениях расчетной сети Банка России, и корреспондентские счета, открытые в уполномоченной расчетной небанковской кредитной организации (Расчетной палате ЗАО ММВБ)	1 календарный день	6,75
		7 календарных дней	6,75
		30 календарных дней	6,75
Кредиты, обеспеченные активами или поручительствами	корреспондентские счета (субсчета), открытые в подразделениях расчетной сети Банка России	до 90 календарных дней	6,75
		от 91 до 180 календарных дней	7,25

Время приема заявлений/заявок кредитных организаций*: с 9.00 до 15.45.

Время приема заявлений/заявок кредитных организаций с использованием Системы электронных торгов ЗАО "ММВБ"***:

сессия 1 — с 11.00 до 12.00;

сессия 2 — с 14.00 до 16.00.

26 июля 2010 года

Вид кредитов	Предоставляемые на	Срок кредитования	Ставка (в % годовых)
Кредиты, обеспеченные залогом ценных бумаг	корреспондентские счета (субсчета), открытые в подразделениях расчетной сети Банка России, и корреспондентские счета, открытые в уполномоченной расчетной небанковской кредитной организации (Расчетной палате ЗАО ММВБ)	1 календарный день	6,75
		7 календарных дней	6,75
		30 календарных дней	6,75
Кредиты, обеспеченные активами или поручительствами	корреспондентские счета (субсчета), открытые в подразделениях расчетной сети Банка России	до 90 календарных дней	6,75
		от 91 до 180 календарных дней	7,25

Время приема заявлений/заявок кредитных организаций*: с 9.00 до 17.00.

Время приема заявлений/заявок кредитных организаций с использованием Системы электронных торгов ЗАО "ММВБ"***:

сессия 1 — с 11.00 до 12.00;

сессия 2 — с 15.00 до 17.00.

* По местному времени.

** По московскому времени.

Ставки привлечения валюты Российской Федерации по депозитным операциям Банка России на денежном рынке

Дата	Срок депозитов	Ставка по депозитам, % годовых	Время привлечения депозитов
19.07.2010	“Овернайт” (с 19.07.2010 до 20.07.2010)	2,50	до 17.00
	“Том-некст” (с 20.07.2010 до 21.07.2010)	2,50	до 17.00
	“Спот-некст” (с 21.07.2010 до 22.07.2010)	2,50	до 17.00
	“1 неделя” (с 19.07.2010 до 26.07.2010)	2,75	до 17.00
	“Спот-неделя” (с 21.07.2010 до 28.07.2010)	2,75	до 17.00
	“До востребования” (19.07.2010)	2,50	до 17.00
20.07.2010	“Овернайт” (с 20.07.2010 до 21.07.2010)	2,50	до 17.00
	“Том-некст” (с 21.07.2010 до 22.07.2010)	2,50	до 17.00
	“Спот-некст” (с 22.07.2010 до 23.07.2010)	2,50	до 17.00
	“1 неделя” (с 20.07.2010 до 27.07.2010)	2,75	до 17.00
	“Спот-неделя” (с 22.07.2010 до 29.07.2010)	2,75	до 17.00
	“До востребования” (20.07.2010)	2,50	до 17.00
21.07.2010	“Овернайт” (с 21.07.2010 до 22.07.2010)	2,50	до 17.00
	“Том-некст” (с 22.07.2010 до 23.07.2010)	2,50	до 17.00
	“Спот-некст” (с 23.07.2010 до 26.07.2010)	2,50	до 17.00
	“1 неделя” (с 21.07.2010 до 28.07.2010)	2,75	до 17.00
	“Спот-неделя” (с 23.07.2010 до 30.07.2010)	2,75	до 17.00
	“До востребования” (21.07.2010)	2,50	до 17.00
22.07.2010	“Овернайт” (с 22.07.2010 до 23.07.2010)	2,50	до 17.00
	“Том-некст” (с 23.07.2010 до 26.07.2010)	2,50	до 17.00
	“Спот-некст” (с 26.07.2010 до 27.07.2010)	2,50	до 17.00
	“1 неделя” (с 22.07.2010 до 29.07.2010)	2,75	до 17.00
	“Спот-неделя” (с 26.07.2010 до 2.08.2010)	2,75	до 17.00
	“До востребования” (22.07.2010)	2,50	до 17.00
23.07.2010	“Овернайт” (с 23.07.2010 до 26.07.2010)	2,50	до 16.00
	“Том-некст” (с 26.07.2010 до 27.07.2010)	2,50	до 16.00
	“Спот-некст” (с 27.07.2010 до 28.07.2010)	2,50	до 16.00
	“1 неделя” (с 23.07.2010 до 30.07.2010)	2,75	до 16.00
	“Спот-неделя” (с 27.07.2010 до 3.08.2010)	2,75	до 16.00
	“До востребования” (23.07.2010)	2,50	до 16.00

Показатели ставок межбанковского рынка,
рассчитываемые Центральным банком Российской Федерации
на основе ставок кредитных организаций
19–23 июля 2010 года

**ОБЪЯВЛЕННЫЕ СТАВКИ ПО ПРИВЛЕЧЕНИЮ КРЕДИТОВ
(MIBID – Moscow Interbank Bid)
Российский рубль (в процентах годовых)**

Срок кредита	Дата					Средняя за период	
	19.07.2010	20.07.2010	21.07.2010	22.07.2010	23.07.2010	значение	изменение*
1 день	2,21	2,22	2,22	2,24	2,24	2,22	0,04
От 2 до 7 дней	2,46	2,47	2,47	2,47	2,47	2,47	0,03
От 8 до 30 дней	3,03	3,03	3,07	3,02	3,05	3,04	–0,01
От 31 до 90 дней	3,87	3,80	3,87	3,83	3,86	3,85	0,01
От 91 до 180 дней	4,64	4,65	4,68	4,61	4,64	4,64	0,03
От 181 дня до 1 года	5,65	5,70	5,78	5,71	5,72	5,71	0,06

**ОБЪЯВЛЕННЫЕ СТАВКИ ПО РАЗМЕЩЕНИЮ КРЕДИТОВ
(MIBOR – Moscow Interbank Offered Rate)
Российский рубль (в процентах годовых)**

Срок кредита	Дата					Средняя за период	
	19.07.2010	20.07.2010	21.07.2010	22.07.2010	23.07.2010	значение	изменение*
1 день	2,86	2,90	2,88	2,87	2,90	2,88	0,04
От 2 до 7 дней	3,20	3,20	3,21	3,21	3,20	3,20	0,01
От 8 до 30 дней	4,06	4,05	4,04	4,04	3,97	4,03	–0,03
От 31 до 90 дней	4,84	4,81	4,76	4,80	4,83	4,81	–0,01
От 91 до 180 дней	5,63	5,63	5,59	5,55	5,60	5,60	–0,03
От 181 дня до 1 года	6,90	6,93	6,95	6,94	6,94	6,93	–0,08

**ФАКТИЧЕСКИЕ СТАВКИ ПО ПРЕДОСТАВЛЕННЫМ КРЕДИТАМ
(MIACR – Moscow Interbank Actual Credit Rate)
Российский рубль (в процентах годовых)**

Срок кредита	Дата					Средняя за период**	
	16.07.2010	19.07.2010	20.07.2010	21.07.2010	22.07.2010	значение	изменение
1 день	2,61	2,60	2,62	2,69	2,40	2,58	0,04
От 2 до 7 дней	2,38	3,62	5,09	3,42	2,82	2,71	–0,19
От 8 до 30 дней	3,47		6,50	4,25	3,75	4,11	0,73
От 31 до 90 дней	4,75	5,00	3,10	5,00	2,99	3,13	–2,30
От 91 до 180 дней		4,00				4,00	–2,40
От 181 дня до 1 года							

* По сравнению с периодом с 12.07.2010 по 16.07.2010, в процентных пунктах.

** Ставки рассчитываются как средневзвешенные по объемам фактических сделок по предоставлению межбанковских кредитов кредитными организациями; изменение по сравнению с периодом с 9.07.2010 по 15.07.2010, в процентных пунктах.

Комментарий

Данные по ставкам межбанковского кредитного рынка (MIBID, MIBOR, MIACR) рассчитываются на основе данных отчетности кредитных организаций по операциям на денежном рынке в соответствии с Указанием Банка России № 2332-У от 12 ноября 2009 года. Заявляемые ставки MIBID и MIBOR рассчитываются как среднее арифметическое из ставок по отдельным банкам по каждому сроку. Средняя фактическая ставка по размещенным отчитывающимися банками межбанковским кредитам MIACR рассчитывается как средняя взвешенная по объему предоставленных кредитов по каждому сроку.

Публикуемые показатели по ставкам межбанковского кредитного рынка рассчитываются на основе данных по крупнейшим банкам, на которые приходится свыше 80% суммарного объема операций по размещению межбанковских кредитов российскими банками.

Ставки кредитных организаций России по кредитам нефинансовым организациям и депозитам населения в российских рублях*

	По кредитам нефинансовым организациям	По депозитам населения	По депозитам населения без депозитов "до востребования"
2007 год			
январь	10,1	5,0	8,4
февраль	9,9	4,7	8,2
март	10,2	5,0	8,3
апрель	9,9	4,9	8,2
май	9,6	5,1	8,2
июнь	9,5	5,2	8,2
июль	9,2	5,0	7,9
август	10,1	5,0	7,8
сентябрь	10,7	5,1	7,8
октябрь	10,8	5,3	8,0
ноябрь	11,1	5,1	8,0
декабрь	11,0	5,0	8,0
2008 год			
январь	10,4	5,3	7,6
февраль	11,0	5,0	7,4
март	11,4	5,3	7,7
апрель	11,2	5,2	7,7
май	11,0	5,1	7,4
июнь	11,3	5,6	8,2
июль	11,4	5,3	8,2
август	11,9	5,8	8,1
сентябрь	12,8	5,9	8,2
октябрь	14,3	6,4	9,6
ноябрь	15,2	7,1	10,5
декабрь	15,6	7,2	11,2
2009 год			
январь	17,4	7,7	11,5
февраль	16,9	8,2	11,6
март	16,0	8,9	12,1
апрель	15,9	9,5	12,5
май	15,9	9,6	12,6
июнь	15,4	8,9	12,5
июль	14,7	9,5	12,6
август	15,1	9,9	12,6
сентябрь	14,5	9,9	12,6
октябрь	13,9	10,0	12,4
ноябрь	13,6	9,6	12,0
декабрь	13,6	8,8	11,2
2010 год			
январь	13,8	8,9	10,8
февраль	12,7	8,0	9,9
март	11,7	7,4	9,1
апрель	11,4	7,0	8,7
май	11,4	6,7	8,2
июнь	11,5	6,3	7,9

Материал
подготовлен
Департаментом
исследований
и информации

Данные приведены по состоянию на 22 июля 2010 года.

* По операциям кредитных организаций на срок до 1 года по России в целом без учета Сбербанка России ОАО.

ВАЛЮТНЫЙ РЫНОК**Официальные курсы иностранных валют, устанавливаемые Банком России (российских рублей за единицу иностранной валюты)¹**

	Дата				
	20.07	21.07	22.07	23.07	24.07
1 австралийский доллар	26,5779	26,7358	26,9123	26,8092	27,1267
1 азербайджанский манат	38,0414	37,8417	37,8418	37,9797	37,8097
1000 армянских драмов	84,2837	83,5324	83,3038	83,4463	82,7899
1000 белорусских рублей	10,2220	10,1658	10,1896	10,2212	10,1584
1 болгарский лев	20,2262	20,1884	20,0540	19,9637	19,9881
1 бразильский реал	17,1600	16,9637	17,1426	17,1386	17,2852
100 венгерских форинтов	13,6802	13,6257	13,6908	13,6931	13,6886
1000 вон Республики Корея	25,1502	25,1985	25,2436	25,3503	25,3431
10 датских крон	53,0723	52,9819	52,6290	52,3858	52,4584
1 доллар США	30,5739	30,4058	30,4059	30,5205	30,3839
1 евро	39,4373	39,5306	39,2145	38,9503	39,1253
100 индийских рупий	64,9886	64,4805	64,3852	64,5937	64,6328
100 казахских тенге	20,7309	20,6085	20,6065	20,6722	20,6048
1 канадский доллар	29,0047	28,9386	29,3154	29,1644	29,2885
100 киргизских сомов	66,4650	66,0996	66,0998	66,3489	66,0520
10 китайских юаней	45,1109	44,8655	44,8623	45,0248	44,8259
1 латвийский лат	55,8938	55,7291	55,3539	55,0812	55,1632
1 литовский лит	11,4552	11,4368	11,3586	11,3077	11,3204
10 молдавских леев	24,6365	24,6002	24,8923	24,8134	24,7325
10 новых румынских леев	92,4018	92,6780	91,8857	91,4856	91,6807
1 новый туркменский манат	10,7352	10,6687	10,6669	10,7089	10,6591
10 норвежских крон	48,6157	48,4987	48,6775	48,7237	49,1355
10 польских злотых	95,7979	95,8962	95,4629	95,0646	95,6341
1 СДР (специальные права заимствования)	46,2559	45,9863	45,9026	45,9694	45,8618
1 сингапурский доллар	22,1759	22,1536	22,1634	22,1951	22,1360
10 таджикских сомони	69,7732	69,3864	69,3898	69,6497	69,3411
1 турецкая лира	19,7851	19,8109	19,9278	19,9493	19,9697
1000 узбекских сумов	19,1018	18,9967	18,9680	19,0395	18,9543
10 украинских гривен	38,6997	38,5113	38,4982	38,6605	38,4801
1 фунт стерлингов Соединенного Королевства	46,8423	46,4783	46,5362	46,3759	46,4539
10 чешских крон	15,5174	15,6007	15,4702	15,4836	15,5210
10 шведских крон	41,5079	41,5408	41,4091	41,3193	41,5438
1 швейцарский франк	29,1569	28,9248	28,9194	29,1811	29,1034
10 эстонских крон	25,2819	25,2368	25,0698	24,9522	24,9798
10 южноафриканских рэндов	40,0308	39,9745	40,1987	40,3908	40,8018
100 японских иен	35,2864	34,9753	34,8752	35,2553	34,9823

¹ Курсы установлены без обязательств Банка России покупать или продавать указанные валюты по данному курсу.

ПОКАЗАТЕЛИ БИРЖЕВЫХ ТОРГОВ ЗА ПЕРИОД С 19 ПО 23 ИЮЛЯ 2010 ГОДА

Средневзвешенный курс и объемы биржевых торгов

Дата	Единая торговая сессия							
	доллар США				евро			
	с расчетами "сегодня"		с расчетами "завтра"		с расчетами "сегодня"		с расчетами "завтра"	
	средневзвешенный курс (руб./долл.)	объем (млн. долл.)	средневзвешенный курс (руб./долл.)	объем (млн. долл.)	средневзвешенный курс (руб./евро)	объем (млн. евро)	средневзвешенный курс (руб./евро)	объем (млн. евро)
19.07.2010	30,5481	968,8980	30,5412	2703,0390	39,5094	101,0820	39,5192	121,5030
20.07.2010	30,4195	1236,3540	30,4630	3060,4220	39,5214	88,6870	39,4231	148,0970
21.07.2010	30,4174	640,6990	30,4308	2733,2710	39,2034	91,3770	39,1048	159,5010
22.07.2010	30,4994	812,4040	30,4864	3102,4020	39,0028	146,5390	39,0843	148,1220
23.07.2010	30,3532	881,3570	30,3538	2458,4720	39,1396	115,2970	39,1923	201,8020

Материал
подготовлен
Департаментом
обеспечения
и контроля
операций
на финансовых
рынках

Курс доллара и объемы биржевых торгов по доллару США



Средневзвешенный курс и объемы торгов ETC по евро



РЫНОК ДРАГОЦЕННЫХ МЕТАЛЛОВ

Динамика учетных цен на драгоценные металлы (руб./грамм)

Дата*	Золото	Серебро	Платина	Палладий
20.07.2010	1169,98	17,94	1489,20	448,24
21.07.2010	1155,00	17,38	1477,11	435,02
22.07.2010	1164,53	17,16	1475,16	437,95
23.07.2010	1164,75	17,54	1489,55	440,58
24.07.2010	1171,02	17,41	1509,26	451,31

* Дата вступления в силу значений учетных цен.

РЫНОК ГКО–ОФЗ–ОБР

ОФИЦИАЛЬНОЕ СООБЩЕНИЕ

Департамент внешних и общественных связей Банка России сообщает, что в соответствии с постановлением Правительства Российской Федерации от 15 мая 1995 г. № 458 “О Генеральных условиях эмиссии и обращения облигаций федеральных займов”, распоряжением Правительства Российской Федерации от 3 января 2010 г. № 1-р, Условиями эмиссии и обращения облигаций федерального займа с постоянным купонным доходом, утвержденными приказом Министерства финансов Российской Федерации от 16 августа 2001 г. № 65н, на Московской межбанковской валютной бирже **21 июля 2010 года** состоятся аукционы по размещению облигаций федерального займа с постоянным купонным доходом дополнительного выпуска № 25072RMFS и выпуска № 25075RMFS.

Параметры дополнительного выпуска № 25072RMFS:

- государственный регистрационный номер — **25072RMFS**;
- объем выпуска — **15 000** млн. руб.;
- форма выпуска — документарная с обязательным централизованным хранением;
- номинальная стоимость одной облигации — **1000** руб.;
- объем неконкурентных заявок — не более **25%** от общего объема заявок, поданных дилером;
- срок обращения — **917** дней;
- дата выплаты первого купонного дохода — **28 июля 2010 г.**;
- длительность периода до выплаты первого купонного дохода — **7 дней**;
- купонная ставка — **7,15%** годовых;
- купонный доход — первый купон — **37** (тридцать семь) рублей **02** копейки; второй—шестой купоны — **35** (тридцать пять) рублей **65** копеек каждый;
- накопленный доход с начала купонного периода — **35** рублей **65** копеек;
- дата погашения облигаций — **23 января 2013 г.**

Параметры выпуска № 25075RMFS:

- государственный регистрационный номер — **25075RMFS**;
- объем выпуска — **30 000** млн. руб.;
- форма выпуска — документарная с обязательным централизованным хранением;
- номинальная стоимость одной облигации — **1000** руб.;
- объем неконкурентных заявок — не более **25%** от общего объема заявок, поданных дилером;
- срок обращения — **1820** дней;
- даты выплаты купонного дохода — **19 января 2011 г.**; **20 июля 2011 г.**; **18 января 2012 г.**; **18 июля 2012 г.**; **16 января 2013 г.**; **17 июля 2013 г.**; **15 января 2014 г.**; **16 июля 2014 г.**; **14 января 2015 г.**; **15 июля 2015 г.**;
- длительность периода до выплаты первого купонного дохода — **182** дня;
- купонная ставка — **6,88%** годовых;
- купонный доход — первый—десятый купоны — **34** (тридцать четыре) рубля **31** копейка каждый;
- дата погашения облигаций — **15 июля 2015 г.**

Круг потенциальных владельцев вышеуказанных ценных бумаг — *резиденты и нерезиденты*.

Операции по купле-продаже облигаций федерального займа с постоянным купонным доходом будут проводиться через официально зарегистрированных дилеров рынка ГЦБ.

Вторичные торги на рынке ГЦБ **21 июля 2010 года** будут проводиться в обычном режиме.

19.07.2010 г.

ОФИЦИАЛЬНОЕ СООБЩЕНИЕ

Департамент внешних и общественных связей Банка России сообщает, что аукцион по размещению дополнительного выпуска облигаций федерального займа с постоянным купонным доходом № **SU25072RMFS** (выпуск — **21 июля 2010 года**, погашение — **23 января 2013 года**, срок обращения — **917 дней**) состоялся **21 июля 2010 года**.

Количество организаций-дилеров, принявших участие в аукционе, — **34**.

Объем выпуска, объявленный Министерством финансов Российской Федерации, составил **15 000 000 000 руб. 00 коп.** Была разрешена подача неконкурентных заявок в объеме не более **25,00%** от общего объема заявок, поданных дилером.

На аукцион подавались заявки в диапазоне от **102,2810** до **101,4945%** от номинала. Общий объем поданных конкурентных и неконкурентных заявок составил **18 201 817 000 руб. 00 коп.** по номиналу.

Минимальная цена удовлетворенных конкурентных заявок в соответствии с решением Министерства финансов Российской Федерации составила **102,1570%** от номинала. Конкурсные заявки удовлетворены на общий объем **10 065 722 000 руб. 00 коп.** по номиналу (что составляет **58,83%** от общего объема поданных конкурентных заявок).

Средневзвешенная цена всех удовлетворенных на аукционе заявок составила **102,2094%** от номинала. По этой цене были удовлетворены неконкурентные заявки на общий номинальный объем **1 090 892 000 руб. 00 коп.**

Доходность облигаций по итогам аукциона:

	При минимальной цене 102,1570%	При средневзвешенной цене 102,2094%
Доходность, % годовых	6,30	6,28

Аукцион по размещению выпуска облигаций федерального займа с постоянным купонным доходом № **SU25075RMFS** (выпуск — **21 июля 2010 года**, погашение — **15 июля 2015 года**, срок обращения — **1820 дней**) состоялся **21 июля 2010 года**.

Количество организаций-дилеров, принявших участие в аукционе, — **28**.

Объем выпуска, объявленный Министерством финансов Российской Федерации, составил **30 000 000 000 руб. 00 коп.** Была разрешена подача неконкурентных заявок в объеме не более **25,00%** от общего объема заявок, поданных дилером.

На аукцион подавались заявки в диапазоне от **100,0182** до **97,9743%** от номинала. Общий объем поданных конкурентных и неконкурентных заявок составил **25 287 593 000 руб. 00 коп.** по номиналу.

В соответствии с решением Министерства финансов Российской Федерации размещение выпуска № **SU25075RMFS** не было проведено.

22.07.2010 г.

БЮЛЛЕТЕНЬ РЫНКА ГКО—ОФЗ ЗА 19.07.2010—23.07.2010

Итоги торгов на рынке ГКО—ОФЗ

Код выпуска	Срок до погашения, лет	Дюрация, лет	Дата торгов	Оборот по рыночной стоимости, млн. руб.	Цена, % от номинала*	Доходность, % годовых
Итого				6 543,62		
25063	1,3	1,3	19.07.2010	0,00	101,5502	5,06
25064	1,5	1,4	19.07.2010	90,41	110,1125	4,96
25065	2,7	2,4	19.07.2010	5,42	114,6500	6,20
25066	1,0	0,9	19.07.2010	0,00	105,7000	4,55
25067	2,2	2,0	19.07.2010	229,31	111,8998	5,75
25068	4,1	3,3	19.07.2010	195,65	118,7424	6,80
25069	2,2	1,9	19.07.2010	3,00	110,0907	5,87
25070	1,2	1,1	19.07.2010	27,30	106,1800	4,66
25071	4,4	3,7	19.07.2010	462,94	104,3976	7,03
25072	2,5	2,3	19.07.2010	52,98	102,3301	6,23
25073	2,0	1,9	19.07.2010	107,78	101,9701	5,89
25074	0,9	0,9	19.07.2010	6,53	100,1000	4,53
26199	2,0	1,9	19.07.2010	0,50	100,5850	5,91
46002	2,1	1,2	19.07.2010	53,65	103,8098	5,00
46014	8,1	4,0	19.07.2010	367,08	100,1500	7,12
46018	11,4	7,3	19.07.2010	35,22	99,7000	7,31
46020	25,6	11,5	19.07.2010	5,87	94,3000	7,54
46021	8,1	5,9	19.07.2010	95,29	92,3700	7,22
25065	2,7	2,4	20.07.2010	46,28	114,5200	6,24
25066	1,0	0,9	20.07.2010	17,52	105,8889	4,33
25067	2,2	2,0	20.07.2010	0,01	111,7400	5,82
25071	4,4	3,7	20.07.2010	185,02	104,4193	7,02
25072	2,5	2,3	20.07.2010	52,93	102,3088	6,24
25073	2,0	1,9	20.07.2010	195,90	101,9574	5,90
25074	0,9	0,9	20.07.2010	15,38	100,1238	4,50
26199	2,0	1,9	20.07.2010	3,42	100,5800	5,92
26200	3,0	2,7	20.07.2010	190,15	99,6654	6,37
26201	3,2	2,9	20.07.2010	0,11	100,9900	6,36
26202	4,4	3,6	20.07.2010	88,70	117,1200	6,86
46017	6,0	4,6	20.07.2010	0,50	98,0500	7,27
46018	11,4	7,3	20.07.2010	5,70	99,7000	7,31
46021	8,1	5,9	20.07.2010	204,99	92,7671	7,15
25064	1,5	1,4	21.07.2010	0,00	110,4000	4,74
25066	1,0	0,9	21.07.2010	17,20	105,9831	4,21
25067	2,2	2,0	21.07.2010	0,00	111,6650	5,85
25070	1,2	1,1	21.07.2010	41,89	106,1700	4,65
25071	4,4	3,7	21.07.2010	254,28	104,5908	6,98
25072	2,5	2,3	21.07.2010	15,88	102,2800	6,28
25074	0,9	0,9	21.07.2010	4,81	100,1200	4,50
26199	2,0	1,9	21.07.2010	70,54	100,6562	5,87
26200	3,0	2,8	21.07.2010	9,98	99,7800	6,33
26202	4,4	3,6	21.07.2010	0,00	117,5000	6,76
46017	6,0	4,6	21.07.2010	0,00	98,1000	7,25
46018	11,4	7,3	21.07.2010	24,51	99,7205	7,31
46021	8,1	5,9	21.07.2010	47,65	92,3491	7,23
25063	1,3	1,2	22.07.2010	0,00	101,7000	4,93
25064	1,5	1,4	22.07.2010	35,21	110,1000	4,94
25066	1,0	0,9	22.07.2010	64,16	105,9538	4,23
25067	2,2	2,0	22.07.2010	337,26	111,4599	5,94
25068	4,1	3,3	22.07.2010	61,84	118,8000	6,77
25069	2,2	1,9	22.07.2010	5,92	110,0622	5,86
25070	1,2	1,1	22.07.2010	0,00	106,2250	4,59
25071	4,4	3,7	22.07.2010	221,43	104,9505	6,88

Материал
подготовлен
Департаментом
обеспечения
и контроля
операций
на финансовых
рынках

Код выпуска	Срок до погашения, лет	Дюрация, лет	Дата торгов	Оборот по рыночной стоимости, млн. руб.	Цена, % от номинала*	Доходность, % годовых
25072	2,5	2,3	22.07.2010	732,85	102,3471	6,22
25073	2,0	1,9	22.07.2010	26,35	102,1000	5,82
26198	2,3	2,1	22.07.2010	0,20	101,0000	5,51
26199	2,0	1,9	22.07.2010	33,23	100,7221	5,83
26200	3,0	2,8	22.07.2010	151,78	99,8003	6,32
26202	4,4	3,6	22.07.2010	71,04	117,5167	6,75
46021	8,1	5,9	22.07.2010	32,51	92,6500	7,17
25065	2,7	2,3	23.07.2010	7,31	114,5000	6,23
25067	2,2	2,0	23.07.2010	334,89	111,5667	5,88
25069	2,2	1,9	23.07.2010	0,00	110,1750	5,80
25071	4,3	3,7	23.07.2010	343,42	105,1905	6,81
25072	2,5	2,3	23.07.2010	307,66	102,4851	6,16
25073	2,0	1,9	23.07.2010	302,77	102,1305	5,80
25074	0,9	0,9	23.07.2010	0,00	100,2250	4,38
26198	2,3	2,1	23.07.2010	0,03	101,0000	5,51
26199	2,0	1,9	23.07.2010	6,35	100,7999	5,79
26202	4,4	3,6	23.07.2010	71,95	117,6599	6,71
46002	2,0	1,2	23.07.2010	150,89	103,8149	4,97
46019	8,7	5,8	23.07.2010	12,28	71,0000	7,64

* Здесь номинал – непогашенная часть номинальной стоимости.

Основные характеристики обращающихся выпусков ГКО—ОФЗ по состоянию на 23.07.2010

Код выпуска	Дата начала размещения	Дата погашения	Номинал одной облигации*, руб.	Объем в обращении, млн. руб.	Дата ближайшей выплаты	Лет до выплаты	Тип выплаты	Ставка купона, % годовых/ Погашаемая доля номинала, %	Размер выплат на одну облигацию, руб.	Сумма выплаты, млн. руб.
25072	20.01.2010	23.01.2013	1000	66 830,14	28.07.2010	0,01	купон	7,150	37,02	2 474,05
							погашение	—	—	—
25062	06.02.2008	04.05.2011	1000	45 000,00	04.08.2010	0,03	купон	5,800	14,46	650,70
							погашение	—	—	—
25073	27.01.2010	01.08.2012	1000	55 991,22	04.08.2010	0,03	купон	6,850	35,47	1 986,01
							погашение	—	—	—
46002	05.02.2003	08.08.2012	1000	62 000,00	11.08.2010	0,05	купон	8,000	39,89	2 473,18
							погашение	—	—	—
46017	16.02.2005	03.08.2016	1000	80 000,00	11.08.2010	0,05	купон	7,500	18,70	1 496,00
							погашение	—	—	—
46020	15.02.2006	06.02.2036	1000	116 911,01	11.08.2010	0,05	купон	6,900	34,41	4 022,91
							погашение	—	—	—
25063	09.07.2008	09.11.2011	1000	30 000,00	11.08.2010	0,05	купон	6,200	15,46	463,80
							погашение	—	—	—
46021	21.02.2007	08.08.2018	1000	92 794,44	18.08.2010	0,07	купон	7,000	34,90	3 238,53
							погашение	—	—	—
25068	26.08.2009	20.08.2014	1000	45 000,00	25.08.2010	0,09	купон	12,000	59,84	2 692,80
							погашение	—	—	—
46014	05.03.2003	29.08.2018	750	43 717,42	08.09.2010	0,13	купон	8,000	29,92	1 744,03
							частичное погашение	25,000	250,00	14 572,47
46018	16.03.2005	24.11.2021	1000	128 933,65	08.09.2010	0,13	купон	8,500	21,19	2 732,10
							погашение	—	—	—
26202	23.09.2009	17.12.2014	1000	40 000,00	22.09.2010	0,17	купон	11,200	27,92	1 116,80
							погашение	—	—	—
25069	23.09.2009	19.09.2012	1000	44 059,51	22.09.2010	0,17	купон	10,800	53,85	2 372,60
							погашение	—	—	—
46012	14.02.2003	05.09.2029	1000	40 000,00	29.09.2010	0,19	купон	1,948	19,43	777,20
							погашение	—	—	—

Код выпуска	Дата начала размещения	Дата погашения	Номинал одной облигации*, руб.	Объем в обращении, млн. руб.	Дата ближайшей выплаты	Лет до выплаты	Тип выплаты	Ставка купона, % годовых/ Погашаемая доля номинала, %	Размер выплат на одну облигацию, руб.	Сумма выплаты, млн. руб.
25065	01.07.2009	27.03.2013	1000	46 000,00	29.09.2010	0,19	купон	12,000	29,92	1 376,32
							погашение	–	–	–
25070	30.09.2009	28.09.2011	1000	44 946,82	29.09.2010	0,19	купон	10,000	49,86	2 241,05
							погашение	–	–	–
25066	08.07.2009	06.07.2011	1000	40 000,00	06.10.2010	0,21	купон	10,550	26,30	1 052,00
							погашение	–	–	–
26199	17.01.2007	11.07.2012	1000	44 000,00	13.10.2010	0,22	купон	6,100	15,21	669,24
							погашение	–	–	–
25059	25.01.2006	19.01.2011	1000	41 000,00	20.10.2010	0,24	купон	6,100	15,21	623,61
							погашение	–	–	–
26200	23.01.2008	17.07.2013	1000	50 000,00	20.10.2010	0,24	купон	6,100	15,21	760,50
							погашение	–	–	–
26201	23.07.2008	16.10.2013	1000	20 862,76	20.10.2010	0,24	купон	6,550	16,33	340,69
							погашение	–	–	–
25064	21.01.2009	18.01.2012	1000	45 000,00	20.10.2010	0,24	купон	11,900	29,67	1 335,15
							погашение	–	–	–
25067	05.08.2009	17.10.2012	1000	45 000,00	20.10.2010	0,24	купон	11,300	28,17	1 267,65
							погашение	–	–	–
26198	09.10.2002	02.11.2012	1000	42 117,40	03.11.2010	0,28	купон	6,000	60,00	2 527,04
							погашение	–	–	–
48001	18.11.2004	31.10.2018	1000	24 099,48	10.11.2010	0,3	купон	13,000	129,64	3 124,26
							погашение	–	–	–
25071	02.12.2009	26.11.2014	1000	39 164,86	01.12.2010	0,36	купон	8,100	40,39	1 581,87
							погашение	–	–	–
25074	23.06.2010	29.06.2011	1000	26 202,88	29.12.2010	0,44	купон	4,590	23,77	622,84
							погашение	–	–	–
46022	23.01.2008	19.07.2023	1000	28 222,71	19.01.2011	0,49	купон	7,000	34,90	984,97
							погашение	–	–	–
46019	28.12.2005	20.03.2019	1000	26 000,00	27.03.2013	2,68	купон	3,000	30,00	780,00
							частичное погашение	10,000	100,00	2 600,00
46010	14.02.2003	17.05.2028	1000	30 000,00	05.06.2013	2,87	купон	10,000	99,73	2 991,90
							погашение	–	–	–
46011	14.02.2003	20.08.2025	1000	30 000,00	04.09.2013	3,12	купон	10,000	99,73	2 991,90
							погашение	–	–	–
46005	14.02.2003	09.01.2019	1000	27 477,45	10.01.2018	7,47	частичное погашение	70,000	700,00	19 234,22

* Здесь номинал – непогашенная часть номинальной стоимости.

Некоторые показатели, характеризующие рынок ГКО—ОФЗ

	19.07.2010	20.07.2010	21.07.2010	22.07.2010	23.07.2010
Номинальная стоимость, млн. руб.	1 530 590,28	1 530 590,28	1 541 746,90	1 541 746,90	1 541 746,90
до 1 года*	152 618,01	152 618,01	152 618,01	152 618,01	152 618,01
1–5 лет	709 816,11	709 816,11	720 972,72	720 972,72	720 972,72
более 5 лет	668 156,16	668 156,16	668 156,16	668 156,16	668 156,16
Рыночная стоимость, млн. руб.	1 564 040,65	1 564 090,81	1 570 875,43	1 571 673,20	1 572 400,74
до 1 года*	157 249,33	157 359,96	156 795,71	156 812,78	156 868,47
1–5 лет	774 615,42	774 433,47	783 047,91	783 436,73	783 995,87
более 5 лет	632 175,89	632 297,37	631 031,82	631 423,69	631 536,40
Оборот по рыночной стоимости, млн. руб.	1 738,93	1 006,60	486,75	1 773,79	1 537,56
до 1 года*	6,53	32,90	22,01	64,16	0,00
1–5 лет	1 228,94	762,51	392,57	1 677,12	1 525,27
более 5 лет	503,46	211,19	72,17	32,51	12,28
Коэффициент оборачиваемости по рыночной стоимости	0,11	0,06	0,03	0,11	0,10
до 1 года*	0,01	0,04	0,03	0,08	0,00
1–5 лет	0,32	0,20	0,10	0,43	0,39
более 5 лет	0,16	0,07	0,02	0,01	0,00
Индикатор рыночного портфеля, % годовых**	7,31	7,31	7,31	7,30	7,30
до 1 года*	4,39	4,32	4,28	4,28	4,25
1–5 лет	6,11	6,13	6,11	6,09	6,06
более 5 лет	7,62	7,62	7,63	7,62	7,62
Дюрация, лет***	4,24	4,24	4,23	4,23	4,23
до 1 года*	0,80	0,80	0,80	0,80	0,80
1–5 лет	2,20	2,20	2,20	2,20	2,20
более 5 лет	7,60	7,60	7,60	7,60	7,60

* Срок до погашения.

** Рассчитывается как эффективная доходность по выпускам ГКО—ОФЗ, взвешенная по объемам в обращении и дюрации.

*** Рассчитывается как дюрация выпусков облигаций, взвешенная по объемам в обращении.

Зарегистрировано
Министерством юстиции
Российской Федерации
13 июля 2010 года
Регистрационный № 17800

7 июня 2010 года

№ 2464-У

УКАЗАНИЕ

О депозитарном учете федеральных государственных ценных бумаг Российской Федерации при их использовании для повышения капитализации банков

1. В соответствии с Федеральным законом от 18 июля 2009 года № 181-ФЗ “Об использовании государственных ценных бумаг Российской Федерации для повышения капитализации банков” (Собрание законодательства Российской Федерации, 2009, № 29, ст. 3618) (далее — Федеральный закон № 181-ФЗ), Федеральным законом от 29 июля 1998 года № 136-ФЗ “Об особенностях эмиссии и обращения государственных и муниципальных ценных бумаг” (Собрание законодательства Российской Федерации, 1998, № 31, ст. 3814; 2005, № 30, ст. 3101; 2007, № 18, ст. 2117), Постановлением Правительства Российской Федерации от 15 мая 1995 года № 458 “О Генеральных условиях эмиссии и обращения облигаций федеральных займов” (Собрание законодательства Российской Федерации, 1995, № 21, ст. 1967; 1998, № 27, ст. 3193; 1999, № 11, ст. 1296; 2004, № 35, ст. 3639) и Положением Банка России от 16 марта 2004 года № 253-П “О порядке депозитарного учета федеральных государственных ценных бумаг”, зарегистрированным Министерством юстиции Российской Федерации 23 апреля 2004 года № 5768 (“Вестник Банка России” от 26 мая 2004 года № 31) Банк России устанавливает следующий порядок депозитарного учета федеральных государственных ценных бумаг при их использовании для повышения капитализации банков.

2. Для организации депозитарного учета облигаций федерального займа, вносимых для оплаты привилегированных акций банка, с которым в соответствии с Федеральным законом № 181-ФЗ и Постановлением Правительства Российской Федерации от 29 октября 2009 года № 853 “Об утверждении Правил направления банками предложения об участии в процедуре повышения капитализации и принятия решения об удовлетворении (отказе в удовлетворении) предложения банка об участии в процедуре повышения капитализации”

(Собрание законодательства Российской Федерации, 2009, № 44, ст. 5248) заключен договор мены привилегированных акций, размещаемых этим банком в рамках процедуры повышения капитализации, на облигации федерального займа (далее — договор мены), открывается раздел “Для повышения капитализации банков” эмиссионного счета “депо” Эмитента и раздел “Блокировано для повышения капитализации банка” счета “депо” владельца-банка.

3. При передаче облигаций федерального займа банку на основании договора мены осуществляется перевод указанных облигаций из раздела “Для повышения капитализации банков” эмиссионного счета “депо” Эмитента на раздел “Блокировано для повышения капитализации банка” счета “депо” владельца-банка.

Перевод облигаций федерального займа из раздела “Блокировано для повышения капитализации банка” счета “депо” владельца-банка на основной раздел счета “депо” владельца-банка осуществляется при исполнении банком условий договора мены.

4. При неисполнении банком условий договора мены осуществляется перевод ранее переданных банку облигаций федерального займа из раздела “Блокировано для повышения капитализации банка” счета депо владельца-банка на раздел “Для повышения капитализации банков” эмиссионного счета “депо” Эмитента.

5. Настоящее Указание вступает в силу по истечении 10 дней после дня его официального опубликования в “Вестнике Банка России”.

ПРЕДСЕДАТЕЛЬ
ЦЕНТРАЛЬНОГО
БАНКА
РОССИЙСКОЙ
ФЕДЕРАЦИИ

С.М. ИГНАТЬЕВ

ОБОБЩЕНИЕ ПРАКТИКИ ПРИМЕНЕНИЯ НОРМАТИВНЫХ АКТОВ БАНКА РОССИИ, ИЗДАННЫХ ВО ИСПОЛНЕНИЕ ФЕДЕРАЛЬНОГО ЗАКОНА “О ВАЛЮТНОМ РЕГУЛИРОВАНИИ И ВАЛЮТНОМ КОНТРОЛЕ”

Информационное письмо от 02.07.2010 № 39

Вопросы по применению Инструкции Банка России от 15 июня 2004 года № 117-И “О порядке представления резидентами и нерезидентами уполномоченным банкам документов и информации при осуществлении валютных операций, порядке учета уполномоченными банками валютных операций и оформления паспортов сделок” (далее — Инструкция № 117-И).

1. Вправе ли резидент в случае поступления иностранной валюты на его счет в уполномоченном банке отражать в одной справке о валютных операциях информацию о нескольких валютных операциях при соблюдении сроков ее представления в уполномоченный банк в соответствии с требованиями Инструкции № 117-И?

В соответствии с пунктом 1.2 Инструкции № 117-И и пунктом 3.4 Инструкции Банка России от 30.03.2004 № 111-И “Об обязательной продаже части валютной выручки на внутреннем валютном рынке Российской Федерации” (далее — Инструкция № 111-И) резидент при поступлении иностранной валюты на его счет в уполномоченном банке представляет в уполномоченный банк справку о валютных операциях, содержащую информацию об идентификации по видам валютных операций средств в иностранной валюте, поступивших на банковский счет, форма и порядок составления которой приведены в приложении 1 к Инструкции № 117-И, а также иные документы, являющиеся основанием для проведения валютной операции, указанные в части 4 статьи 23 Федерального закона “О валютном регулировании и валютном контроле” (далее — Федеральный закон № 173-ФЗ).

Вышеуказанные документы согласно пункту 1.3 Инструкции № 117-И должны быть представлены резидентом при поступлении иностранной валюты на его транзитный валютный счет не позднее 7 рабочих дней со дня ее поступления.

При этом ни Инструкция № 111-И, ни Инструкция № 117-И не содержат ограничений в отношении идентификации всех поступивших денежных средств в иностранной валюте в одной справке о валютных операциях при соблюдении установленного для их идентификации срока, т.е. 7 рабочих дней со дня ее поступления на транзитный валютный счет резидента.

Кроме того, исходя из пункта 3.3 Инструкции № 111-И резидент после идентифика-

ции всех поступивших денежных средств вправе на основании одного распоряжения перечислить указанные денежные средства с транзитного валютного счета на свой текущий валютный счет.

Таким образом, резидент вправе в случае поступления иностранной валюты на его счет в уполномоченном банке отражать в одной справке о валютных операциях информацию о нескольких валютных операциях при соблюдении сроков представления указанной справки в уполномоченный банк в соответствии с требованиями Инструкции № 117-И.

2. Какие документы, являющиеся основанием для проведения валютной операции, резидент может представлять в уполномоченный банк вместе со справкой о валютных операциях при реализации резидентом нерезиденту программного обеспечения в электронном виде с использованием интернет-технологий в рамках договоров, заключенных на основании публичной оферты?

В соответствии с пунктом 1.2 Инструкции № 117-И вместе со справкой о валютных операциях резидент представляет в уполномоченный банк при проведении валютных операций в иностранной валюте и документы, являющиеся основанием для проведения валютной операции, которые указаны в части 4 статьи 23 Федерального закона № 173-ФЗ, а также документы, подтверждающие факт передачи товаров (выполнения работ, оказания услуг), информации и результатов интеллектуальной деятельности, в том числе исключительных прав на них.

При оказании услуг по поставке программного обеспечения и осуществлению расчетов за оказанные услуги в рамках договоров, заключенных на основании публичной оферты, в соответствии с гражданским законодательством договор признается заключенным в момент получения лицом, направившим оферту, ее акцепта (статья 433 Гражданского кодекса Российской Федерации (далее — ГК РФ)).

При этом согласно статье 438 ГК РФ совершение лицом, получившим оферту, в срок, установленный для ее акцепта, действий по выполнению указанных в ней условий договора (в частности, уплата соответствующей суммы) считается акцептом, если иное не предусмотрено законом, иными правовыми актами или не указано в оферте.

Материал
подготовлен
Департаментом
финансового
мониторинга
и валютного
контроля

В указанном случае при реализации резидентом нерезиденту программного обеспечения в электронном виде с использованием интернет-технологий в рамках договоров, заключенных на основании публичной оферты, возможно в качестве документов, являющихся основанием для проведения валютной операции, рассматривать, например, распечатанное на бумажном носителе электронное сообщение с предложением программного обеспечения неограниченному числу потенциальных клиентов-приобретателей и порядком действий в случае принятия данного предложения, размещенные на сайте соответствующего интернет-магазина, а также документ, сформированный в электронном виде, содержащий сведения о передаче покупателю необходимых сведений для активации программного обеспечения. При этом данные документы должны быть заверены подписью уполномоченного должностного лица резидента и оттиском печати вышеуказанной организации — резидента.

3. В какой момент следует оформить паспорт сделки в соответствии с требованиями Инструкции № 117-И, если сумма договора (контракта) не определена?

В соответствии с пунктами 3.1 и 3.2 Инструкции № 117-И требование об оформлении резидентом паспорта сделки (далее — ПС) в уполномоченном банке распространяется на валютные операции между резидентом и нерезидентом, заключающиеся в осуществлении расчетов и переводов через счета резидента, открытые в уполномоченных банках, а также через счета в банке-нерезиденте за вывозимые с таможенной территории Российской Федерации или ввозимые на таможенную территорию Российской Федерации товары, а также выполняемые работы, оказываемые услуги, передаваемую информацию и результаты интеллектуальной деятельности, в том числе исключительные права на них, по внешне-торговому договору (контракту), заключенному между резидентом (юридическим лицом и физическим лицом — индивидуальным предпринимателем) и нерезидентом (далее — контракт), а также при предоставлении резидентами займов в иностранной валюте и в валюте Российской Федерации нерезидентам, а также при получении резидентами кредитов и займов в иностранной валюте и в валюте Российской Федерации от нерезидентов по кредитному договору (договору займа) (далее — кредитный договор), если общая сумма контракта (кредитного договора) превышает в эквиваленте 5 тыс. долларов США по курсу иностранных валют к рублю, установленному Банком России на дату заключения контракта (кредитного договора) с учетом внесенных изменений и дополнений.

В соответствии с пунктом 3.14 Инструкции № 117-И для оформления ПС резидент представляет в банк ПС документы, указанные в пункте 3.5 Инструкции № 117-И, в установленном банком ПС порядке и в согласованный с ним срок, не позднее осуществления первой валютной операции по контракту (кредитному договору) либо иного исполнения обязательств по контракту (кредитному договору), в зависимости от того, какое из указанных событий наступит раньше.

Учитывая вышеизложенное, в случае если в контракте (кредитном договоре) не указана его сумма, то обязанность по оформлению ПС в соответствии с положениями Инструкции № 117-И возникнет у резидента либо не позднее проведения валютной операции по контракту (кредитному договору), когда сумма превысит в эквиваленте 5 тыс. долларов США по курсу иностранных валют к рублю, установленному Банком России на дату заключения контракта (кредитного договора), либо не позднее иного исполнения обязательств по контракту (кредитному договору), когда стоимость такого исполнения обязательств по контракту (кредитному договору) по соответствующим подтверждающим документам превысит в эквиваленте 5 тыс. долларов США по курсу иностранных валют к рублю, установленному Банком России на дату заключения контракта (кредитного договора), в зависимости от того, какое из указанных событий наступит ранее.

4. Будет ли являться нарушением пункта 3.14 Инструкции № 117-И оформление ПС страховой компанией — резидентом после заключения договора страхования, но до его вступления в силу, когда его вступление в силу обусловлено уплатой страховой премии или первого взноса страхователем-нерезидентом?

В соответствии с пунктом 3.14 Инструкции № 117-И для оформления ПС резидент представляет в банк ПС документы, указанные в пункте 3.5 Инструкции № 117-И, в установленном банком ПС порядке и в согласованный с ним срок, не позднее осуществления первой валютной операции по контракту (кредитному договору) либо иного исполнения обязательств по контракту (кредитному договору), в зависимости от того, какое из указанных событий наступит раньше.

При оформлении ПС по договорам страхования, заключенным между резидентом и нерезидентом, следует учитывать особенности правового регулирования договоров страхования, установленные ГК РФ.

В соответствии с пунктом 1 статьи 957 ГК РФ договор страхования, если в нем не предусмотрено иное, вступает в силу в момент уплаты страховой премии или первого ее взноса.

С учетом этого считаем, что до уплаты страхователем страховой премии сам факт заключения договора страхования и/или получения страхователем полиса, если им не предусмотрено иное, не может толковаться как “иное исполнение обязательств по контракту”, так как невозможно исполнять обязательства по договору, который еще не вступил в силу.

В этом случае страховщик-резидент выполнит требования пункта 3.14 Инструкции 117-И, если представит в банк ПС документы, указанные в пункте 3.5 Инструкции № 117-И, в установленном банком ПС порядке и в согласованный с банком ПС срок, не позднее осуществления первой валютной операции по договору страхования — зачисления страховой премии или взноса, перечисленной страхователем-нерезидентом.

5. Является ли нарушением валютного законодательства Российской Федерации купля-продажа иностранной валюты резидентом или нерезидентом на внутреннем или внешнем валютном рынке Российской Федерации, когда уполномоченный банк не является стороной по указанной сделке?

В соответствии с частью 1 статьи 11 Федерального закона № 173-ФЗ купля-продажа иностранной валюты и чеков (в том числе дорожных чеков), номинальная стоимость которых указана в иностранной валюте, в Российской Федерации производится только через уполномоченные банки.

На основании статьи 5 Федерального закона “О банках и банковской деятельности” купля-продажа иностранной валюты в наличной и безналичной формах относится к банковским операциям.

С учетом вышеизложенного стороной по сделке купли-продажи иностранной валюты на территории Российской Федерации в силу прямого указания в законодательстве может выступать только уполномоченный банк.

Таким образом, для сделок купли-продажи иностранной валюты на территории Российской Федерации предусмотрен специальный субъектный состав, в связи с чем осуществление сделок купли-продажи иностранной валюты на территории Российской Федерации (т.е. на внутреннем валютном рынке) между резидентами и нерезидентами, а также между нерезидентами на основании части 1 статьи 11 Федерального закона № 173-ФЗ возможно только в случаях, когда одной из сторон указанной сделки является уполномоченный банк.

При этом если указанная сделка купли-продажи иностранной валюты осуществляется на внешнем валютном рынке, т.е. не в Российской Федерации, то уполномоченный банк, не являясь стороной по сделке, может осуществлять расчетные операции, связанные со списанием или зачислением иностранной валюты на счета своих клиентов в целях осуществления сделки купли-продажи иностранной валюты на внешнем валютном рынке.

ЦЕНТРАЛЬНЫЙ БАНК РОССИЙСКОЙ ФЕДЕРАЦИИ

ВЕСТНИК БАНКА РОССИИ

**Нормативные акты и оперативная информация
Центрального банка Российской Федерации**

№ 43 (1212)

28 ИЮЛЯ 2010

МОСКВА

Редакционный совет изданий Банка России:

Председатель совета Г.И. Лунтовский

Заместитель председателя совета Т.Н. Чугунова

Члены совета:

С.А. Голубев, Г.С. Ефремова, Н.Ю. Иванова, В.И. Моргунов,
А.Ю. Симановский, В.Н. Сменковский, М.И. Сухов, С.А. Швецов

Ответственный секретарь совета Н.П. Хоменко

Учредитель – Центральный банк Российской Федерации
107016, Москва, ул. Неглинная, 12

Адрес представительства Центрального банка Российской Федерации в Internet: <http://www.cbr.ru>
Тел. 771-43-73, факс 623-83-77, e-mail: mvg@cbr.ru

Издание зарегистрировано Комитетом Российской Федерации по печати. Регистрационный № 012253
© Центральный банк Российской Федерации, 1994 г.

Издатель и распространитель: ЗАО “АЭИ “ПРАЙМ-ТАСС”
125009, Москва, Тверской б-р, 2
Тел. 974-76-64, факс 692-36-90, www.prime-tass.ru, e-mail: sales01@prime-tass.ru

Отпечатано в типографии “ЛБЛ. Полиграф Сервис”
105066, г. Москва, ул. Нижняя Красносельская, 40/12