

В ЧУВАШСКОЙ РЕСПУБЛИКЕ В МАЕ 2026 ГОДА

Дата публикации: 23 июня 2026 года

Май 2026 года

+0,05%

к апрелю 2026 года

6,06%

за 12 месяцев



ПРОДОВОЛЬСТВИЕ

-0,97% к апрелю 2026 года

2,65% за 12 месяцев



НЕПРОДОВОЛЬСТВЕННЫЕ ТОВАРЫ

+0,39% к апрелю 2026 года

5,67% за 12 месяцев



УСЛУГИ

+1,17% к апрелю 2026 года

12,19% за 12 месяцев

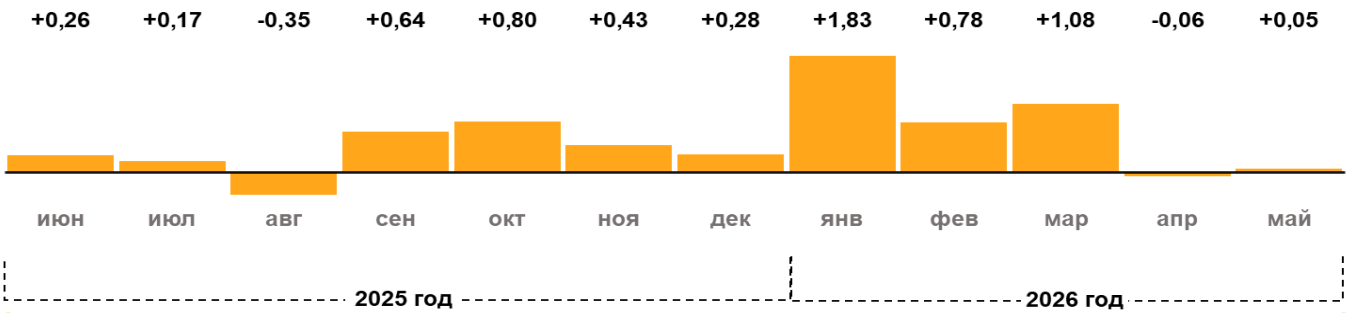
Данные Росстата

- **Цены** в Чувашской Республике в мае 2026 года, по данным Росстата, увеличились на 0,05% к апрелю. **Годовая инфляция** замедлилась и составила 6,06%. Это выше, чем в целом по стране (5,31%).
- **В мае** продукты подешевели. Цены на непродовольственные товары и услуги за месяц выросли. В республике годовой прирост цен на услуги был выше инфляции, на товары — ниже.
- **С исключением сезонности (с.к.)*** цены в республике в мае по сравнению с апрелем выросли. Отчасти это связано с тем, что производители и поставщики некоторых непродовольственных товаров активнее переносили в цены накопленный рост затрат.
- **Годовая инфляция в России в мае продолжила снижаться.** По данным Росстата, она составила 5,31%. Месячный прирост цен с исключением сезонности замедлился до 1,8% в пересчете на год. Товары и услуги, цены на которые подвержены сильным колебаниям, в мае дорожали слабее, чем в апреле, или дешевели. Цены на товары, которые больше зависят от спроса, чем от разовых факторов, росли сдержанно. Однако услуги по-прежнему дорожали высокими темпами, что связано с сохранением повышенного спроса в этом сегменте. Банк России продолжит проводить денежно-кредитную политику, способствующую замедлению инфляции до 4%.

* Банк России рассчитывает месячный прирост цен с сезонной корректировкой – с.к. Показатель очищен от влияния сезонных факторов, например, урожая, ежегодной индексации тарифов на 4%, летнего спроса на турпоездки.

Накопленный за 12 месяцев прирост цен (%)

рис. 1

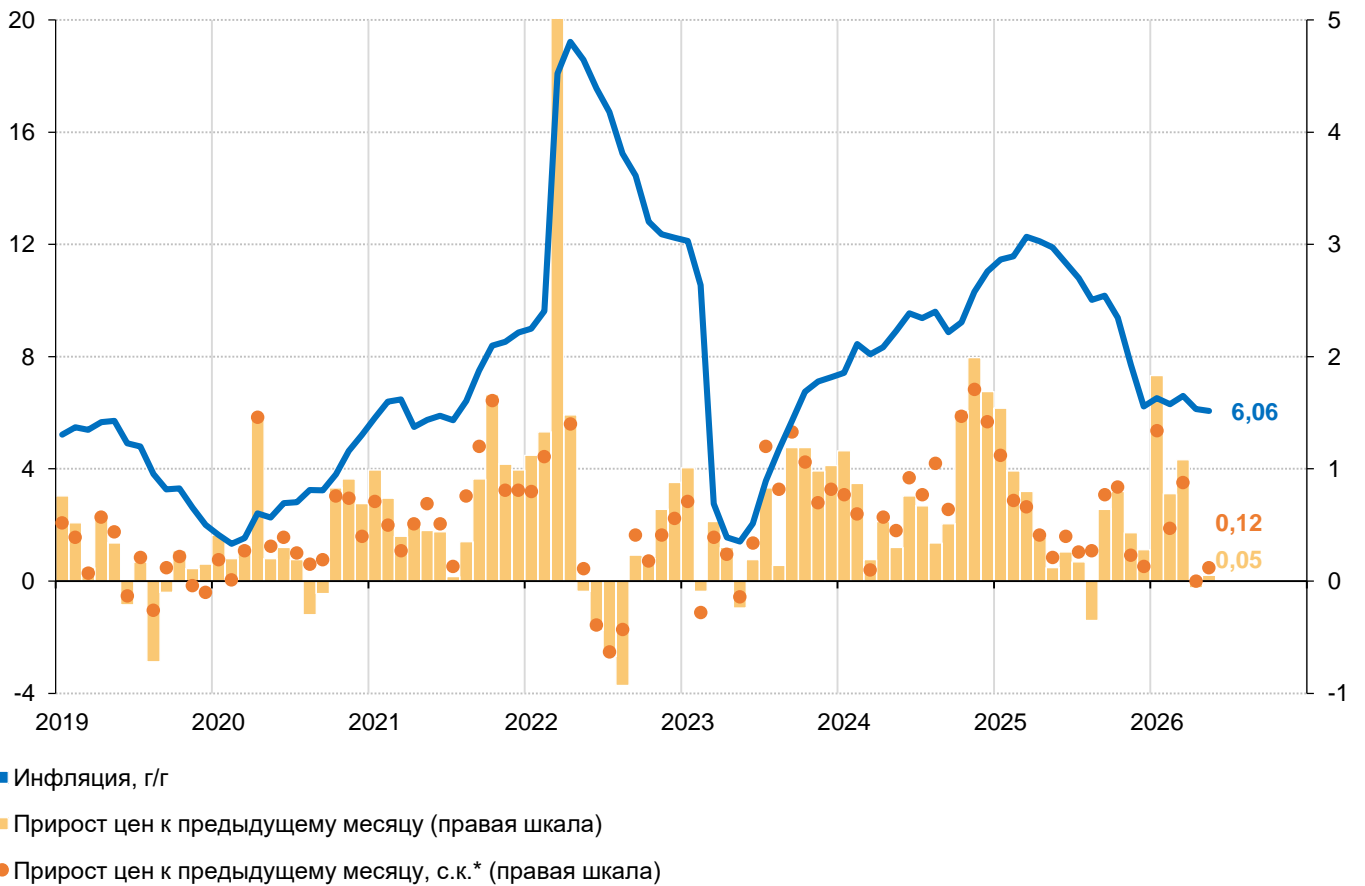


за 12 месяцев (годовая инфляция, г/г):

6,06%

Потребительские цены (прирост в %)

рис. 2



* с.к. – месячный прирост цен с сезонной корректировкой

В МАЕ ПРОДУКТЫ ПРОДОЛЖИЛИ ДЕШЕВЕТЬ

Заметно подешевели помидоры и огурцы. Это связано с увеличением их предложения и сезонным снижением цен на тепличные овощи. В то же время накопленным итогом за год помидоры подорожали на 5,84%, огурцы — на 7,67%.

Снизилась цена на куриные яйца. С приходом более теплой погоды и увеличением светового дня повысилась продуктивность кур. Поэтому выросло производство и, как следствие, предложение куриных яиц на рынке. В мае цены на куриные яйца снизились на 11,48%, за год — повысились на 9,27%.

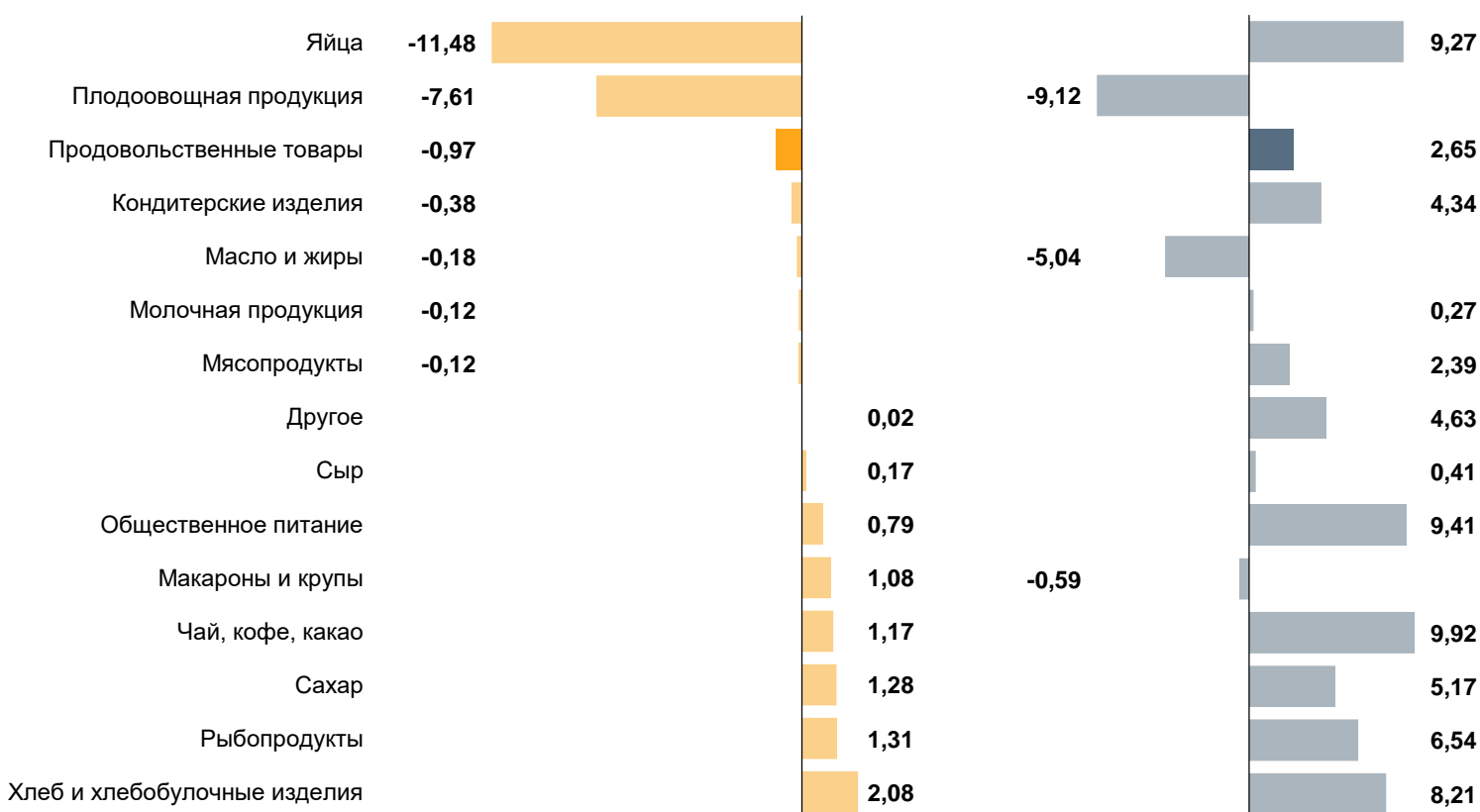
Подорожали рыбопродукты. В промышленных регионах страны сократился вылов рыбы, объемы ее переработки уменьшились. Кроме того, компании рыбной отрасли переносили в цены растущие расходы на обслуживание рыболовческого оборудования и на топливо. Рыбопродукты за 12 месяцев подорожали на 6,54%.

Изменение цен на продовольственные товары в мае (%)

рис. 3

За месяц (к апр.26)

За 12 месяцев (к маю 25)



ЦЕНЫ НА НЕПРОДОВОЛЬСТВЕННЫЕ ТОВАРЫ В МАЕ ВЫРОСЛИ

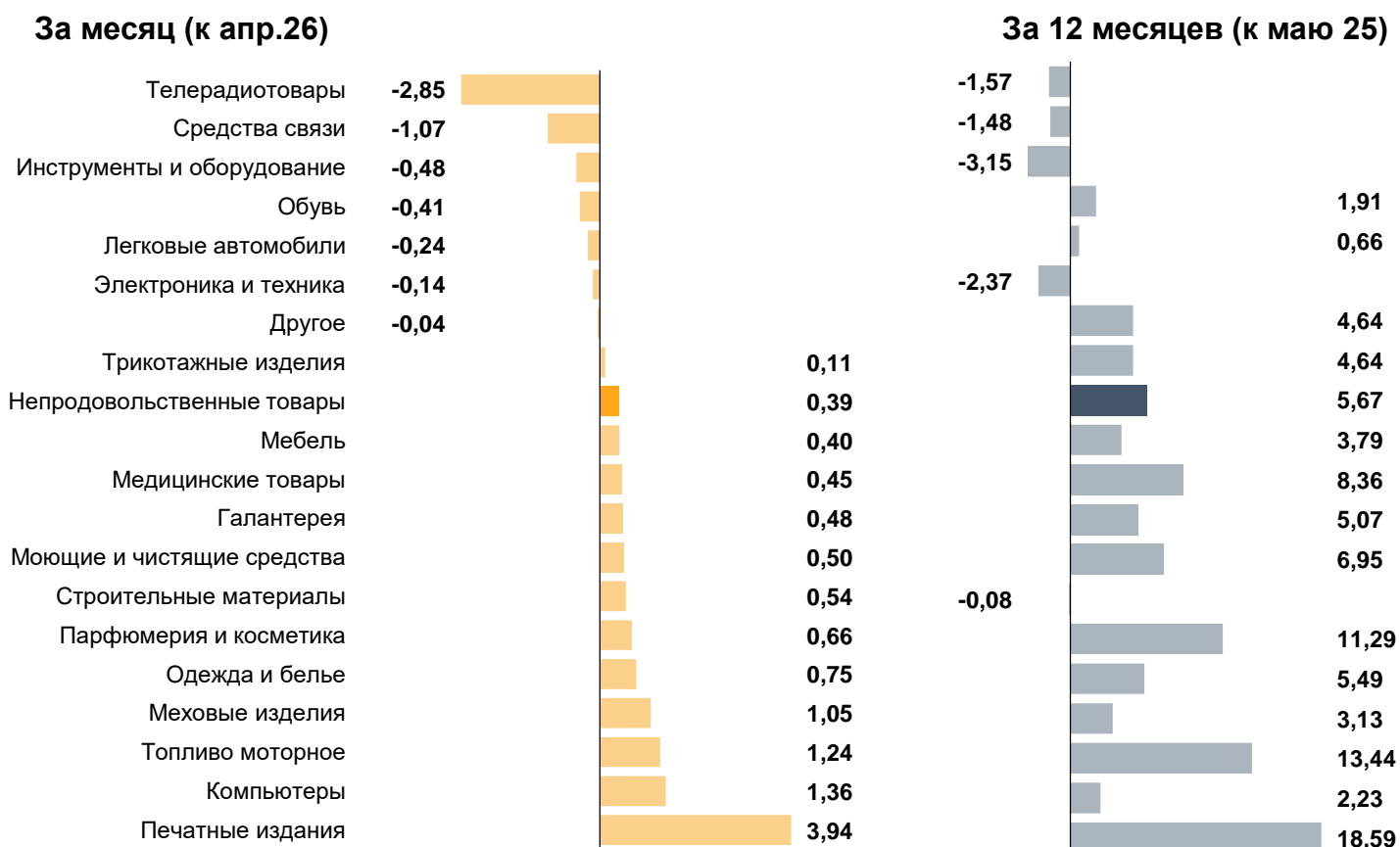
Цены на печатные издания выросли. Это связано с ростом затрат на выпуск журналов, газет и книг из-за удорожания бумаги, краски, услуг типографий, а также логистики. В годовом выражении печатная продукция подорожала на 18,59%.

Подорожало топливо. Это связано в том числе с ремонтами на некоторых нефтеперерабатывающих предприятиях. Кроме того, сказался рост спроса на топливо из-за начала туристического сезона. За 12 месяцев стоимость топлива выросла на 13,44%.

Подешевели телерадиотовары, средства связи, инструменты и оборудование. Постепенное охлаждение спроса, а также укрепление рубля способствовали уменьшению цен на данные товары. За год телерадиотовары подешевели на 1,57%, средства связи — на 1,48%, инструменты и оборудование — на 3,15%.

Изменение цен на непродовольственные товары в мае (%)

рис. 4



Источник: Росстат

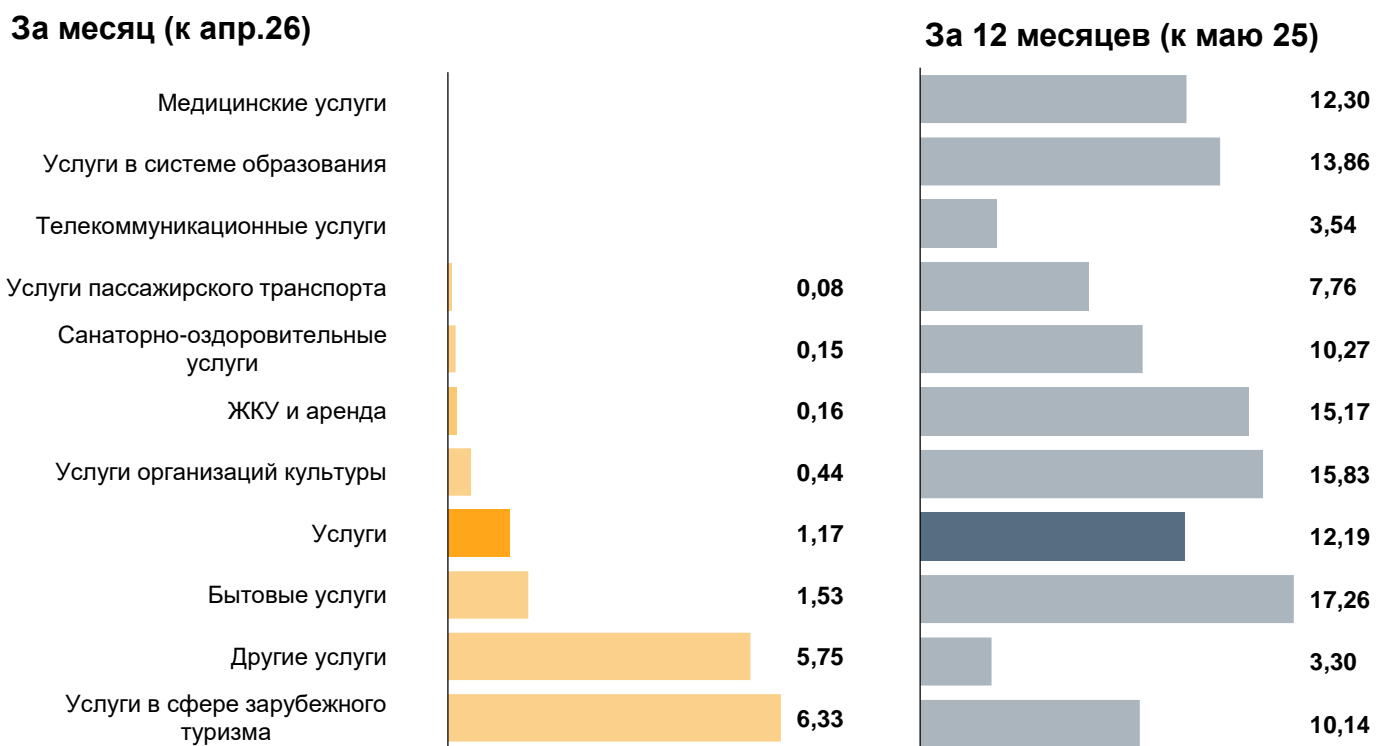
БОЛЬШЕ ВСЕГО В МАЕ ВЫРОСЛИ ЦЕНЫ НА УСЛУГИ

Выросли цены на отдых на Черноморском побережье, а также в Турции. Это объясняется ростом спроса в связи с началом высокого сезона. Накопленным итогом за 12 месяцев поездки по этим направлениям подорожали на 3,31% и 23,54% соответственно.

Повысились цены на услуги гостиниц. Гостиницы республики в мае перенесли в стоимость своих услуг накопленный рост затрат, в том числе на содержание помещений и оплату труда. В целом за год услуги гостиниц в республике подорожали на 12,98%.

Изменение цен на услуги в мае (%)

рис. 5



В МАЕ ЦЕНЫ В ЧУВАШИИ ВЫРОСЛИ МЕНЬШЕ, ЧЕМ В ЦЕЛОМ ПО СТРАНЕ, НО ГОДОВАЯ ИНФЛЯЦИЯ БЫЛА ВЫШЕ

Цены в Чувашии выросли меньше (на 0,05%), чем в целом по России (на 0,17%).

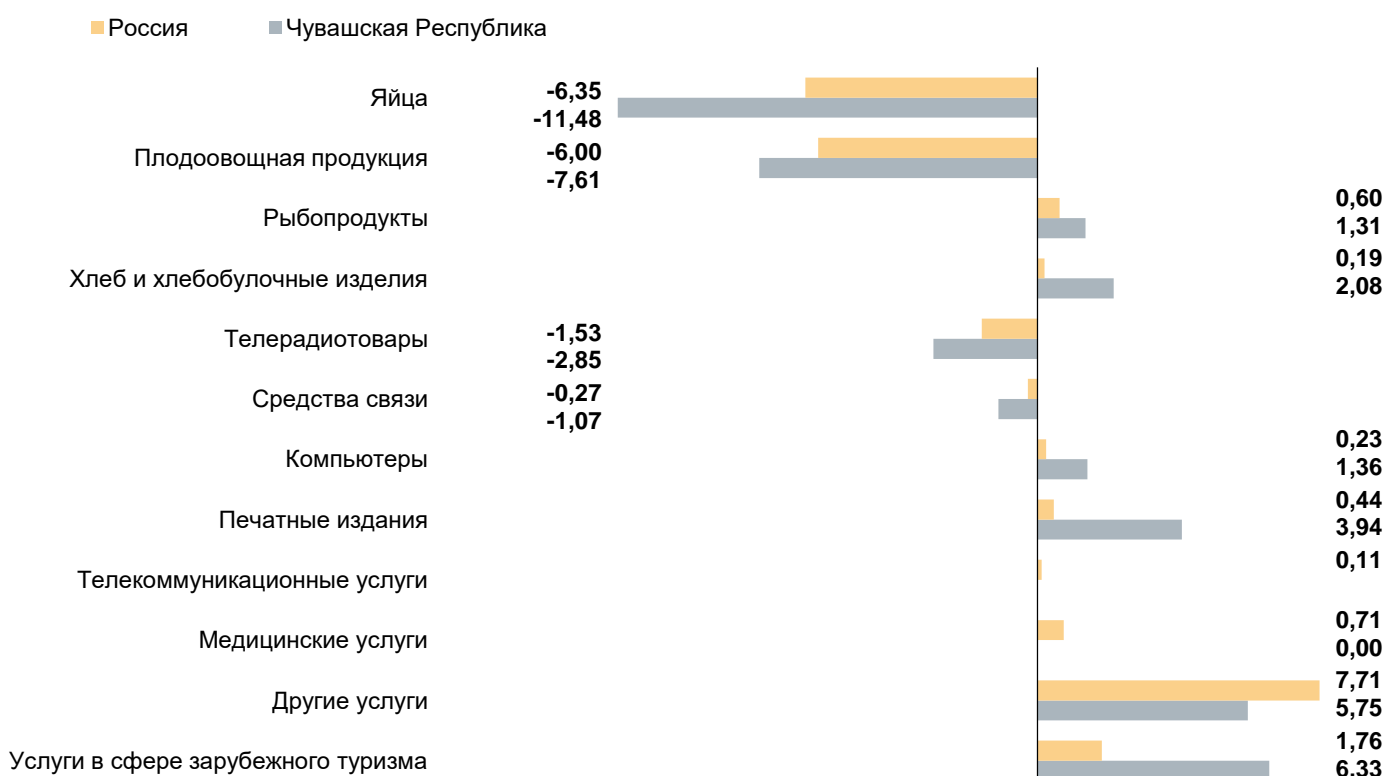
В республике сильнее, чем по стране в целом, подешевела плодоовощная продукция. Это может быть связано с более быстрым ростом цен на овощи и фрукты в республике в предыдущие месяцы.

Годовая инфляция в республике немного замедлилась (6,06%), но осталась выше показателя по России (5,31%). За 12 месяцев в республике больше, чем по стране, подорожали непродовольственные товары (печатные издания, парфюмерно-косметические товары, моющие и чистящие средства), а также услуги (зарубежный туризм, бытовые, организаций культуры).

Товары и услуги с наибольшим изменением цен в мае 2026 года в Чувашской Республике в сравнении с Россией в целом (%)

рис. 6

За месяц (к апр.26)



ИНФЛЯЦИЯ В РОССИИ

Годовая инфляция, по данным Росстата, снизилась в мае 2026 года до 5,31% после 5,58% в апреле 2026 года.

Инфляционное давление постепенно ослабевает.

Второй месяц подряд дешевет продовольствие. Гораздо заметнее, чем обычно в мае, снизились цены на овощи и фрукты, сливочное масло и сыр.

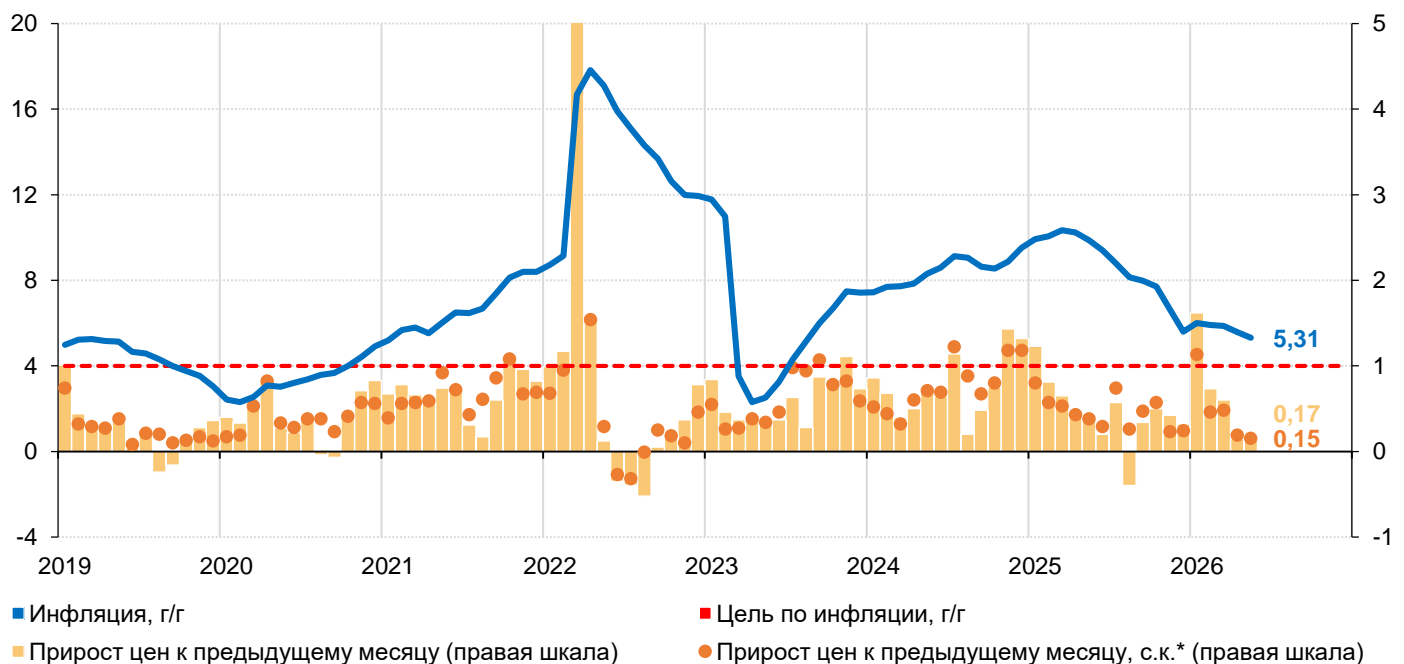
Непродовольственные товары, за исключением бензина, дорожали умеренно. При этом практически вся техника, автомобили, парфюмерия и косметика подешевели. Сказались сдержанный спрос и эффект от укрепления рубля в условиях высоких цен на экспортные товары.

Услуги продолжали дорожать быстрыми темпами – в частности, те, где высока доля оплаты труда в затратах организаций. Это бытовые, медицинские услуги, различные образовательные курсы. Из-за повышенного спроса на отдых внутри страны интенсивнее, чем обычно в этом месяце, росли цены на путевки в санатории и дома отдыха, поездки на Черноморское побережье и речные круизы. Предложение таких услуг сложно нарастить быстро, а повышенный спрос позволил учесть в ценах рост расходов на оплату труда, содержание помещений и так далее.

Банк России с помощью ключевой ставки стремится привести рост спроса в соответствие с возможностями увеличения предложения товаров и услуг и тем самым обеспечить низкую инфляцию. Подробнее об инфляции в России читайте [в комментарии](#).

Потребительские цены в России (прирост в %)

рис. 7



* с.к. – месячный прирост цен с сезонной корректировкой

Источники: Росстат, расчеты Банка России

ПРИЛОЖЕНИЕ

• Потребительские цены в Чувашской Республике (прирост в %)

П-1

	2к25 среднее	3к25 среднее	4к25 среднее	1к26 среднее	2026			Среднее за 3 мес.
					мар	апр	май	
Темп прироста цен за месяц, с.к.*								
Все товары и услуги	0,34	0,43	0,40	0,90	0,88	0,00	0,12	0,33
Базовый ИПЦ**	0,49	0,36	0,36	0,56	0,93	0,22	0,67	0,61
Продовольственные товары	0,40	0,04	0,27	0,82	0,47	-0,87	-0,46	-0,29
- плодоовощная продукция	-0,65	-3,18	1,14	2,24	0,32	-5,68	-5,91	-3,80
Непродовольственные товары	0,24	0,29	0,34	0,75	0,89	0,36	0,51	0,59
- топливо моторное	1,00	0,52	0,66	1,86	2,03	1,33	1,43	1,60
Услуги	0,37	1,23	0,67	1,23	1,54	0,89	0,54	0,99
- ЖКХ	0,60	2,44	0,60	1,13	0,46	0,62	0,65	0,58
- пассажирский транспорт	0,47	0,46	0,34	-0,41	0,64	8,46	-0,65	2,74
Темп прироста цен за год								
Все товары и услуги	11,35	10,17	6,22	6,60	6,60	6,13	6,06	
Базовый ИПЦ**	11,70	10,21	6,73	5,76	5,76	5,33	5,39	
Продовольственные товары	14,15	11,82	4,93	4,92	4,92	3,47	2,65	
- плодоовощная продукция	12,84	3,42	-12,49	-1,48	-1,48	-6,40	-9,12	
Непродовольственные товары	5,95	5,07	4,36	4,97	4,97	5,18	5,67	
- топливо моторное	12,41	11,25	9,03	12,77	12,77	12,84	13,44	
Услуги	13,50	13,34	10,82	11,58	11,58	11,82	12,19	
- ЖКХ	11,17	14,73	14,63	15,28	15,28	15,04	15,17	
- пассажирский транспорт	13,88	10,45	10,49	1,08	1,08	8,35	7,76	

• Потребительские цены в России (прирост в %)

П-2

	2к25 среднее	3к25 среднее	4к25 среднее	1к26 среднее	2026			Среднее за 3 мес.
					мар	апр	май	
Темп прироста цен за месяц, с.к.*								
Все товары и услуги	0,37	0,49	0,35	0,69	0,48	0,19	0,15	0,27
Базовый ИПЦ**	0,36	0,35	0,40	0,50	0,38	0,32	0,36	0,35
Продовольственные товары	0,59	0,26	0,18	0,59	0,31	-0,22	-0,46	-0,12
- плодоовощная продукция	0,20	-0,94	-0,76	0,67	0,02	-3,20	-4,20	-2,48
Непродовольственные товары	0,02	0,24	0,38	0,54	0,51	0,36	0,30	0,39
- топливо моторное	0,57	0,91	0,79	1,52	1,45	1,00	1,08	1,18
Услуги	0,48	1,11	0,55	1,01	0,69	0,57	0,81	0,69
- ЖКХ	0,41	2,12	0,38	1,03	0,35	0,44	0,38	0,39
- пассажирский транспорт	0,77	0,67	0,75	0,91	0,88	0,77	-0,14	0,50
Темп прироста цен за год								
Все товары и услуги	9,40	7,98	5,59	5,86	5,86	5,58	5,31	
Базовый ИПЦ**	8,70	7,65	5,44	5,03	5,03	4,96	4,90	
Продовольственные товары	11,91	9,46	5,24	4,97	4,97	4,02	2,86	
- плодоовощная продукция	15,25	1,22	-8,80	-2,29	-2,29	-6,56	-10,42	
Непродовольственные товары	4,47	3,85	2,99	3,54	3,54	3,88	4,19	
- топливо моторное	11,33	12,08	10,28	11,93	11,93	11,97	12,66	
Услуги	12,02	11,09	9,30	9,96	9,96	9,90	10,13	
- ЖКХ	11,53	12,12	11,94	12,48	12,48	12,61	12,48	
- пассажирский транспорт	17,34	11,66	9,97	8,36	8,36	7,43	6,78	

* с.к. – месячный прирост цен с сезонной корректировкой

** Базовый ИПЦ – индикатор Росстата, который отражает устойчивую часть инфляции. Для этого из общего ИПЦ исключается ряд товаров и услуг, цены которых зависят от факторов административного и сезонного характера (например, отдельные услуги пассажирского транспорта и ЖКХ, виды овощей, топливо и т.п.)

Источники: Росстат, расчеты Банка России

Годовая инфляция в мае 2026 года

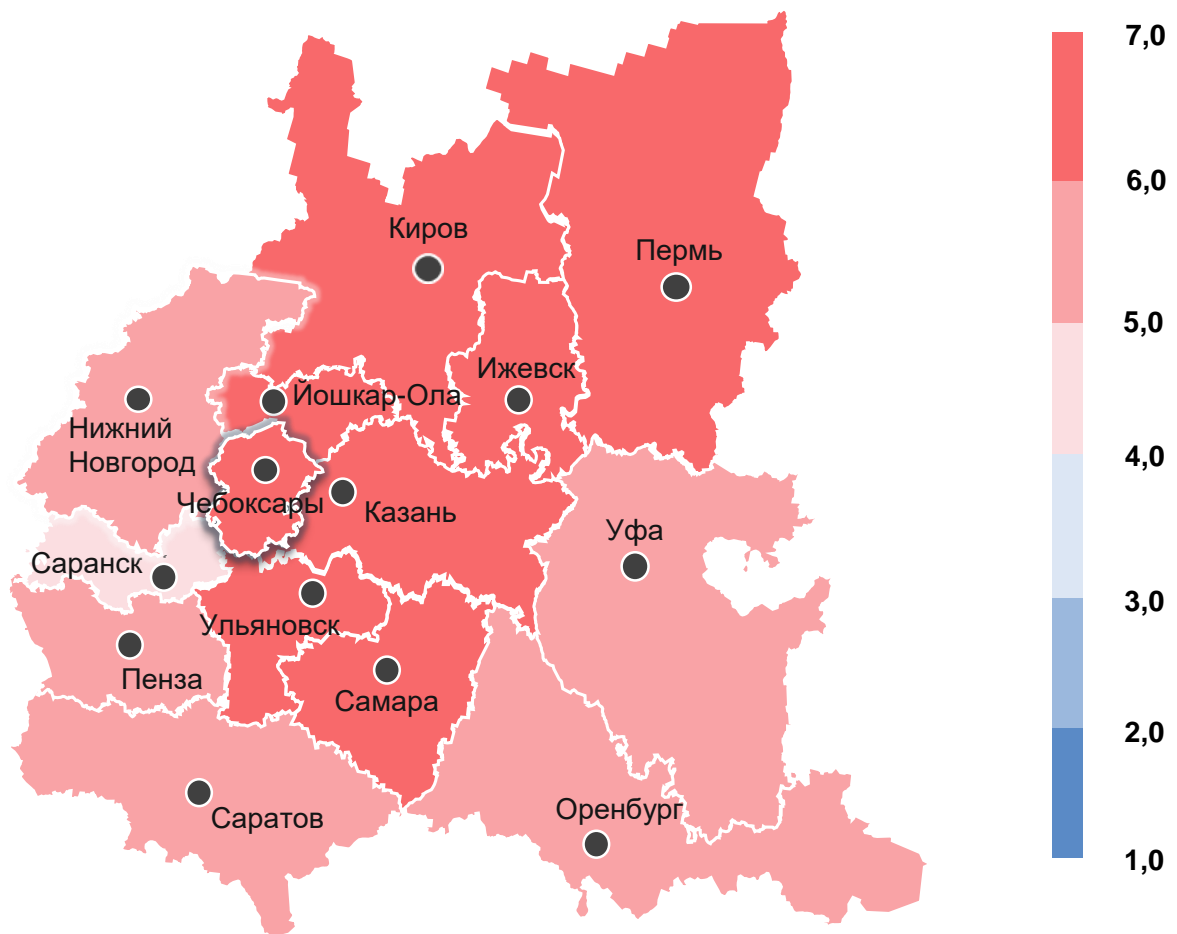
П-3

6,06%

Чувашская Республика

5,94%

Приволжский федеральный округ



5,31%

Россия

цель по инфляции для России в целом – вблизи 4%