

В БАШКОРТОСТАНЕ В ЯНВАРЕ 2026 ГОДА

Дата публикации: 20 февраля 2026 года

Январь 2026 года

+1,18%

к декабрю 2025 года

6,27%

за 12 месяцев



ПРОДОВОЛЬСТВИЕ

+1,66%

к декабрю 2025 года

6,04%

за 12 месяцев



НЕПРОДОВОЛЬСТВЕННЫЕ ТОВАРЫ

+0,73%

к декабрю 2025 года

2,86%

за 12 месяцев



УСЛУГИ

+1,10%

к декабрю 2025 года

11,02%

за 12 месяцев

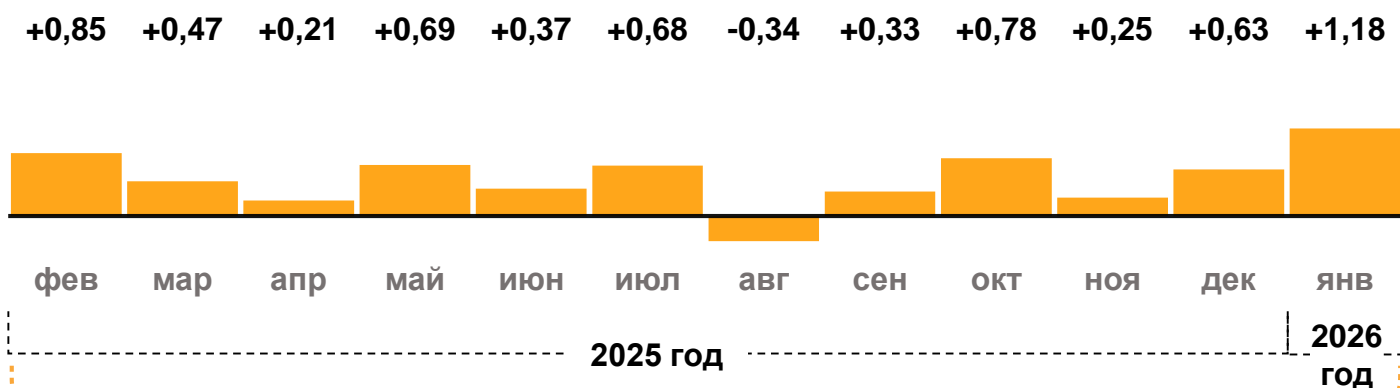
Данные Росстата

- **Цены** в Республике Башкортостан в январе 2026 года, согласно данным Росстата, выросли на 1,18% к декабрю 2025 года. **Годовая инфляция** снизилась и составила 6,27%. Это выше, чем в целом по стране (6,00%).
- **Заметнее всего в январе выросли цены на продукты питания.** Непродовольственные товары и услуги подорожали менее ощутимо. За 12 месяцев продовольственные и непродовольственные товары подорожали слабее, чем потребительская корзина в целом, а услуги – сильнее.
- **С исключением сезонности (с.к.)*** рост цен в январе ускорился. Среди основных причин – рост издержек производителей и поставщиков отдельных товаров и услуг. Также выросла налоговая нагрузка, которая отразилась на стоимости большинства продуктов и сервисов.
- По данным Росстата, после длительного снижения **годовая инфляция в России** в январе 2026 года ожидаемо повысилась. Однако это не разворот тренда, а результат влияния разовых факторов. После их исчерпания инфляция вновь замедлится. По прогнозу Банка России, в 2026 году она снизится до 4,5–5,5%, а в 2027 году и в дальнейшем будет находиться на цели вблизи 4%.

* Банк России рассчитывает месячный прирост цен с сезонной корректировкой – с.к. Показатель очищен от влияния сезонных факторов – например, урожая, ежегодной индексации тарифов на 4%, летнего спроса на турпоездки.

Накопленный за 12 месяцев прирост цен (%)

рис. 1

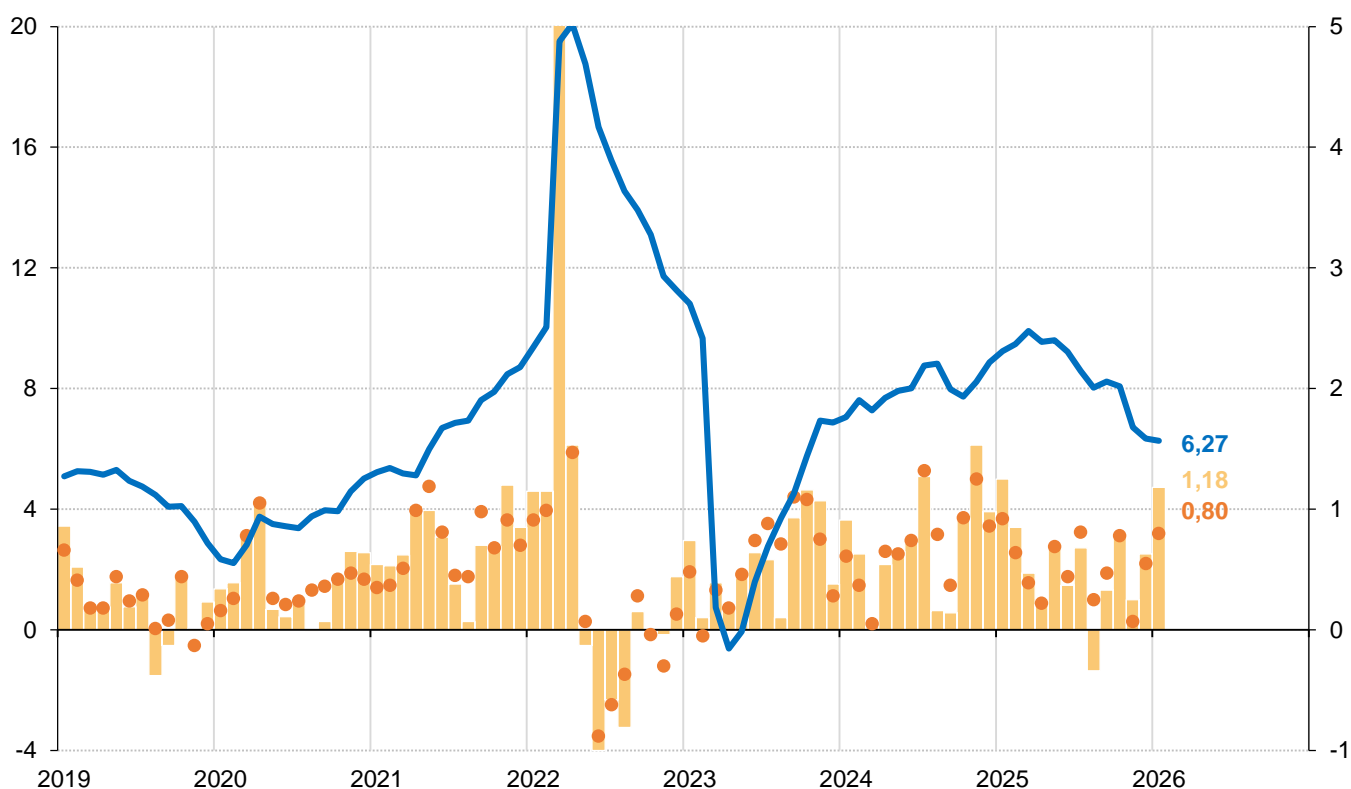


за 12 месяцев (годовая инфляция, г/г):

6,27%

Потребительские цены (прирост в %)

рис. 2



- Инфляция, г/г
- Прирост цен к предыдущему месяцу (правая шкала)
- Прирост цен к предыдущему месяцу, с.к.* (правая шкала)

* с.к. – месячный прирост цен с сезонной корректировкой

ПРОДОВОЛЬСТВИЕ В ЯНВАРЕ ПОДРОЖАЛО БОЛЬШЕ ВСЕГО

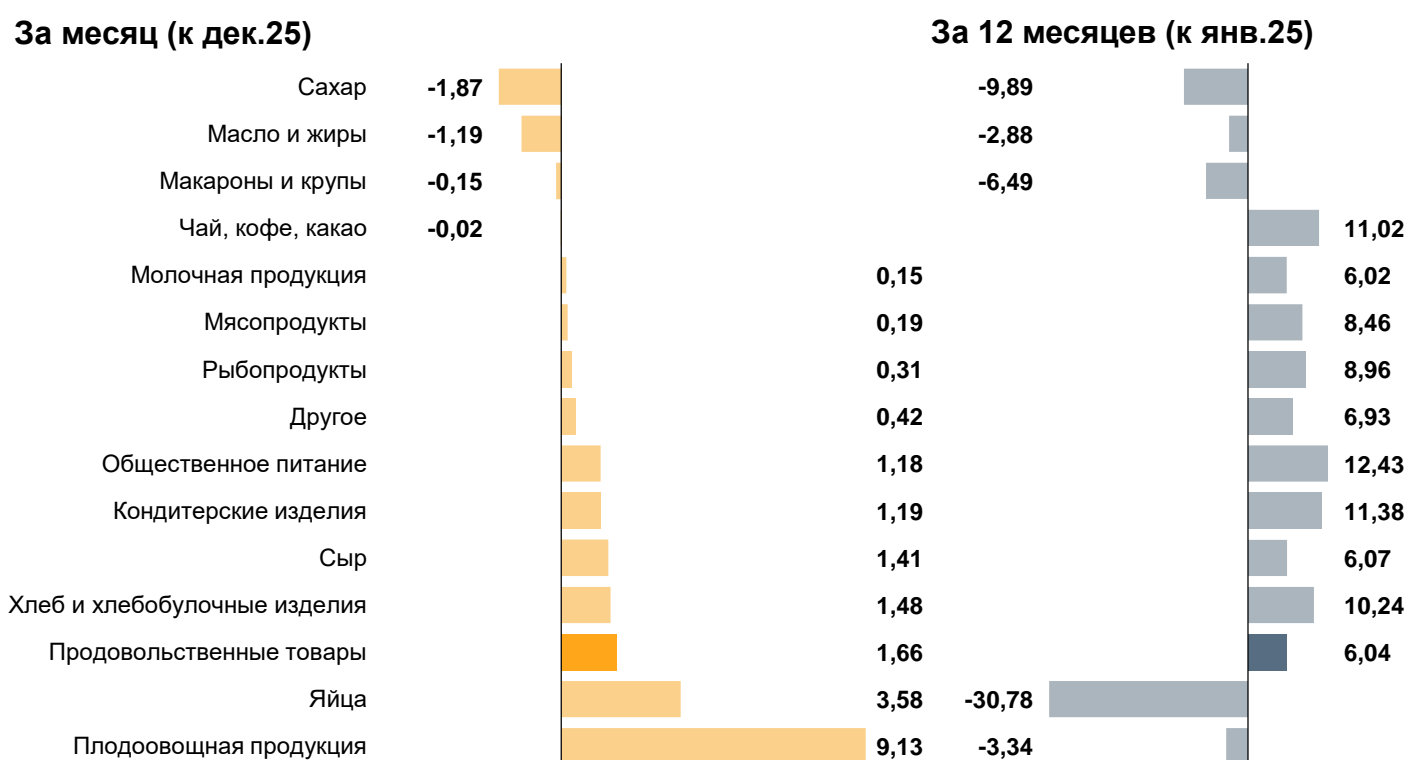
Продолжился сезонный рост цен на овощи. Сильнее всего подорожали свежие огурцы и помидоры. В регионах – поставщиках тепличных овощей в январе сложилась холодная и снежная погода. Из-за этого выросли затраты на обслуживание и обогрев теплиц и, следовательно, себестоимость продукции. Кроме того, увеличились цены на овощи борщевого набора (картофель, белокочанная капуста, репчатый лук, морковь, свекла) ввиду удорожания зимнего хранения и перевозок. Тем не менее накопленным итогом за 12 месяцев овощи подешевели на 3,78%, поскольку в течение прошлого года цены на них несколько раз заметно снижались.

Увеличилась стоимость куриных яиц. В конце 2025 года в республике они дешевели несколько месяцев подряд из-за высокой конкуренции среди производителей. В январе произошла коррекция цен вверх, продиктованная необходимостью поддержания рентабельности производства. При этом благодаря высокому насыщению внутреннего рынка яйца в годовом выражении существенно подешевели.

В то же время четвертый месяц подряд дешевеет сахар. Основная причина – переизбыток его предложения на региональном рынке из-за роста местного производства из сахарной свеклы нового урожая и высоких запасов прошлых лет. Экспорт сдерживался низкими котировками на мировом рынке. Как результат, сахар стал одним из лидеров по годовому снижению цен.

Изменение цен на продовольственные товары в январе (%)

рис. 3



Источник: Росстат

ЦЕНЫ НА ШИРОКИЙ КРУГ НЕПРОДОВОЛЬСТВЕННЫХ ТОВАРОВ В ЯНВАРЕ ВЫРОСЛИ

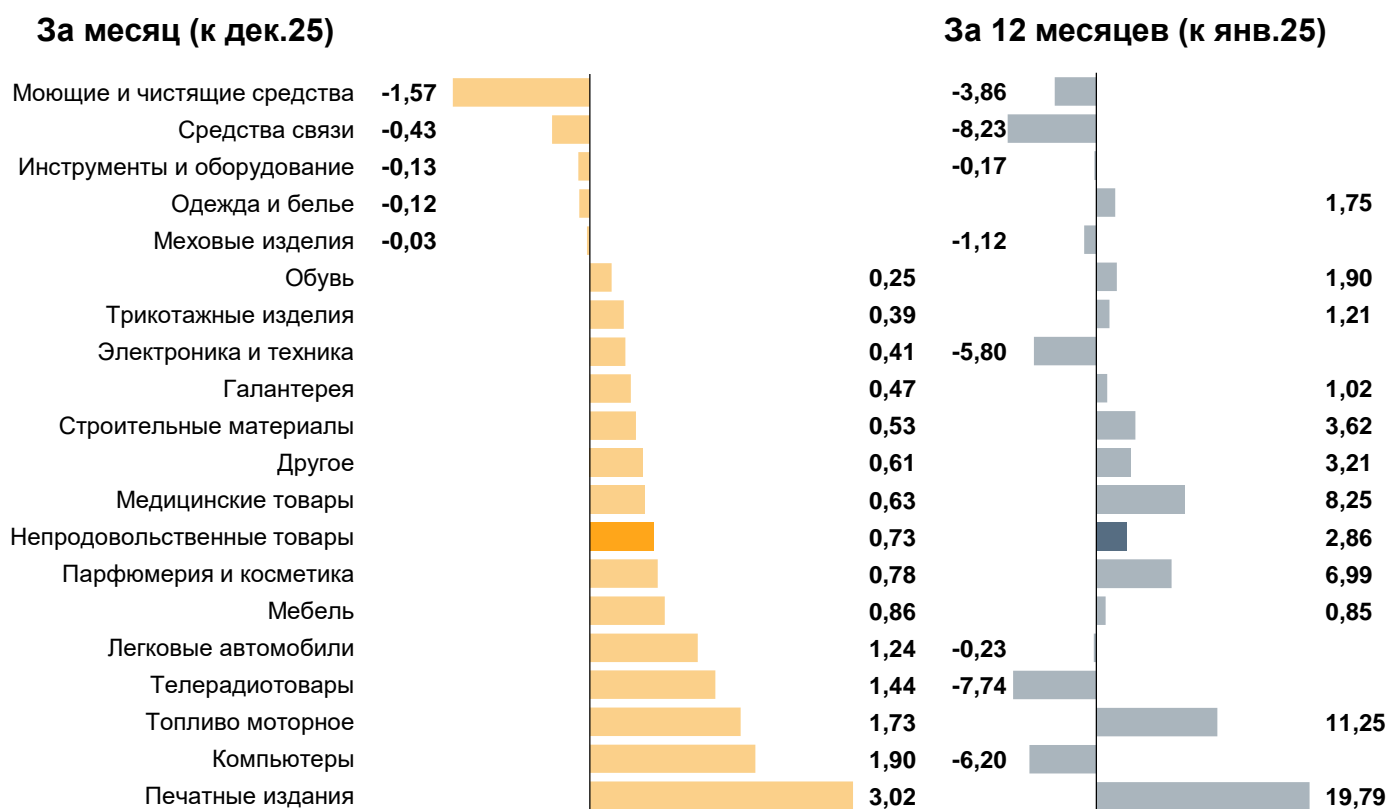
Повысились цены на печатные издания, в частности газеты. Издержки издательств выросли из-за накопленного эффекта от подорожания бумаги и красок, типографских услуг и логистики. При этом многие газетные издания традиционно пересматривают стоимость подписки в начале календарного года. В годовом сопоставлении печатные издания заметно подорожали.

Выросли цены на все виды моторного топлива. Это стало следствием увеличения с 1 января 2026 года налоговой нагрузки на нефтегазопереработчиков в результате повышения акцизов и НДС, а также изменения механизма демпферной субсидии. Прирост цен за год по автобензину составил 11,47%, по дизтопливу – 10,53%.

Подорожали отдельные виды потребительской электроники. В частности, удорожание компьютеров, ноутбуков, телевизоров и носителей памяти связано с сокращением их производства из-за нарастания дефицита полупроводниковых компонентов, вызванного бумом использования искусственного интеллекта. Выпуск чипов в странах Азии начал переориентироваться с потребительской электроники на нужды ИИ-индустрии, что уже создает серьезную нехватку компонентов для обычных устройств. Тем не менее годовая динамика по указанным группам товаров (за исключением флеш-накопителей) осталась отрицательной.

Изменение цен на непродовольственные товары в январе (%)

рис. 4



Источник: Росстат

УСЛУГИ В ЯНВАРЕ ЗАМЕТНО ПОДРОЖАЛИ

Сильнее всего подорожали услуги организаций культуры, в том числе кинотеатров. Спрос на посещение кинотеатров в январе заметно вырос из-за выхода в прокат сразу нескольких популярных отечественных фильмов. Высоким был спрос и на посещение театров, музеев и выставок. В этих условиях организации культуры повысили стоимость билетов на свои показы и представления в связи с необходимостью покрывать увеличившиеся расходы на содержание зрительных залов и закупку оборудования. Годовой прирост цен на услуги организаций культуры сложился чуть выше, чем на услуги в целом.

Повысились цены на медицинские услуги. У клиник выросли затраты на расходные материалы и инструменты, обслуживание оборудования, оплату труда, аренду помещений. Эти издержки включаются в конечную цену для пациентов, как правило, поэтапно. Поэтому в течение года данные услуги дорожали ежемесячно, а накопленный за 12 месяцев прирост цен на них сложился выше, чем на услуги в целом.

Прибавили в цене жилищно-коммунальные услуги. В рамках процедуры, предусмотренной законом, с 1 января текущего года в регионе проиндексированы тарифы на ЖКУ. Это связано в том числе с изменением ставки НДС, применяемой при начислении платежей. В годовом сопоставлении жилищно-коммунальные услуги подорожали больше всего.

Изменение цен на услуги в январе (%)

рис. 5



ЦЕНЫ В БАШКОРТОСТАНЕ В ЯНВАРЕ ВЫРОСЛИ МЕНЬШЕ, ЧЕМ В ЦЕЛОМ ПО СТРАНЕ. ГОДОВАЯ ИНФЛЯЦИЯ ОСТАЛАСЬ ВЫШЕ

Цены в Башкортостане в январе росли меньшими темпами, чем в целом по России. В значительной степени это обусловлено динамикой цен на отдельные продукты питания и услуги. Так, в республике сильнее подешевели сахар и сливочное масло. Для снижения накопленных запасов указанной продукции местные производители и торговые сети активнее проводили скидочные акции. Кроме того, в регионе меньше подорожали мясные и молочные продукты, по которым в предыдущие месяцы, наоборот, наблюдался рост цен, опережающий показатели по стране.

Услуги зарубежного туризма в Башкортостане подешевели, тогда как по России в целом они подорожали. Это объясняется низкой популярностью зимнего отдыха за границей среди жителей региона. Сказалось также укрепление рубля, которое в первую очередь отражается на стоимости туров в регионах с низким спросом на зарубежный отдых.

Годовая инфляция в Башкортостане замедляется четвертый месяц подряд, но остается выше показателя по России. За 12 месяцев в республике больше подорожали продовольственные товары и услуги. Например, в регионе сильнее подорожала мясная и молочная продукция, сыры, кондитерские изделия, общественное питание, услуги ЖКХ, телекоммуникационные и бытовые услуги.

Товары и услуги с наибольшим изменением цен в январе 2026 года в Республике Башкортостан в сравнении с Россией в целом (%)

рис. 6



ИНФЛЯЦИЯ В РОССИИ

Годовая инфляция, по данным Росстата, увеличилась до **6,00%** в январе 2026 года после **5,59%** в декабре 2025 года.

Рост цен в январе усилился преимущественно из-за разовых факторов: повышения НДС, акцизов, регулируемых тарифов и сборов. Кроме того, после очень слабого удорожания в ноябре – декабре заметно подорожали товары с часто меняющимися ценами, прежде всего овощи, фрукты и яйца.

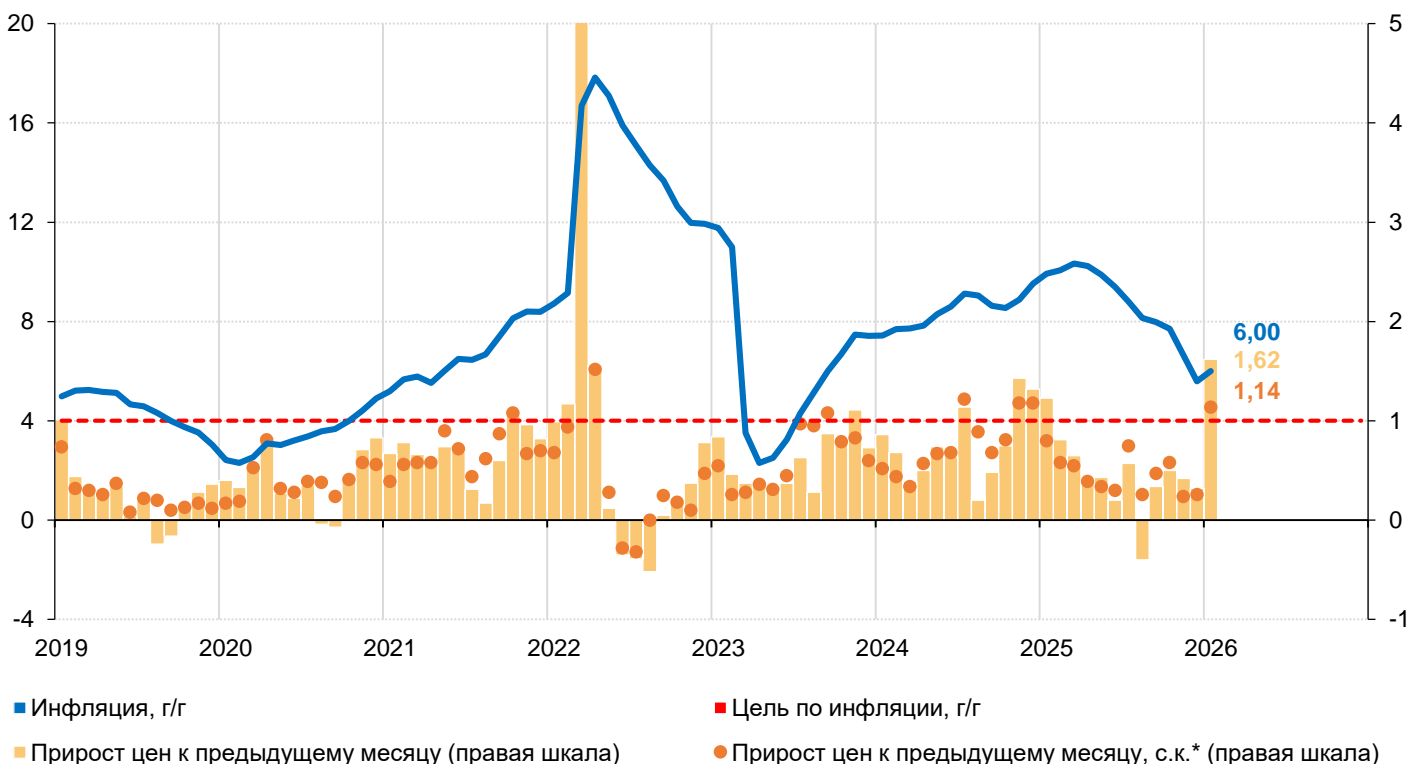
Разовые факторы затронули все сегменты потребительской корзины. Помимо продуктов питания, рост цен усилился и в непродовольственных товарах, в основном в подакцизных категориях. В услугах ускорение наблюдалось прежде всего в регулируемом сегменте: жилищные и коммунальные услуги, проезд в городском транспорте, услуги связи и организаций культуры.

Текущие показатели устойчивой инфляции возросли, но здесь сложно отделить влияние динамики спроса от влияния повышения НДС. Тем не менее, по оценкам Банка России, в устойчивой динамике цен в январе не было разворота по сравнению с последними месяцами 2025 года. После исчерпания разовых факторов рост цен вновь замедлится.

Чтобы годовая инфляция возобновила устойчивое снижение, общий спрос в экономике должен расти сдержаннее. Банк России обеспечит это своей политикой. По прогнозу Банка России, инфляция в 2026 году опустится до 4,5–5,5%, в 2027 году достигнет 4% и стабилизируется на цели в дальнейшем. Подробнее об инфляции в России читайте [в комментарии](#).

• Потребительские цены в России (прирост в %)

рис. 7



* с.к. — месячный прирост цен с сезонной корректировкой

Источники: Росстат, расчеты Банка России

ПРИЛОЖЕНИЕ

• Потребительские цены в Башкортостане (прирост в %)

П-1

	1к25 среднее	2к25 среднее	3к25 среднее	4к25 среднее	2025		2026	Среднее за 3 мес.
					ноя	дек	янв	
Темп прироста цен за месяц, с.к.*								
Все товары и услуги	0,65	0,45	0,51	0,47	0,07	0,55	0,80	0,47
Базовый ИПЦ**	0,77	0,48	0,29	0,42	0,00	0,76	0,49	0,42
Продовольственные товары	0,99	0,56	0,16	0,38	0,14	0,09	1,00	0,41
- плодоовощная продукция	-1,37	-0,71	-1,48	0,74	-0,13	-2,33	2,83	0,10
Непродовольственные товары	0,30	-0,03	0,07	0,43	0,23	0,53	0,82	0,53
- топливо моторное	0,99	0,79	0,21	1,14	1,43	0,58	2,32	1,44
Услуги	0,63	0,90	1,53	0,61	-0,24	1,20	0,53	0,49
- ЖКХ	0,48	1,81	2,35	0,35	0,34	0,38	1,56	0,76
- пассажирский транспорт	0,55	-0,13	1,31	0,26	-1,11	2,36	-1,17	0,01
Темп прироста цен за год								
Все товары и услуги	9,91	9,22	8,23	6,34	6,71	6,34	6,27	
Базовый ИПЦ**	9,60	8,64	8,04	5,95	6,06	5,95	5,52	
Продовольственные товары	12,72	12,41	9,71	6,54	8,27	6,54	6,04	
- плодоовощная продукция	16,91	12,48	-3,22	-8,23	-3,22	-8,23	-3,34	
Непродовольственные товары	5,32	3,78	3,15	2,35	2,87	2,35	2,86	
- топливо моторное	11,71	11,08	10,77	9,87	11,36	9,87	11,25	
Услуги	11,96	11,88	12,86	11,28	9,52	11,28	11,02	
- ЖКХ	9,98	14,57	16,02	15,90	15,60	15,90	16,73	
- пассажирский транспорт	13,99	6,74	2,96	4,85	-1,42	4,85	3,88	

• Потребительские цены в России (прирост в %)

П-2

	1к25 среднее	2к25 среднее	3к25 среднее	4к25 среднее	2025		2026	Среднее за 3 мес.
					ноя	дек	янв	
Темп прироста цен за месяц, с.к.*								
Все товары и услуги	0,64	0,34	0,49	0,36	0,24	0,26	1,14	0,55
Базовый ИПЦ**	0,69	0,35	0,34	0,40	0,32	0,46	0,73	0,50
Продовольственные товары	0,69	0,53	0,28	0,20	0,10	-0,20	1,16	0,35
- плодоовощная продукция	-1,51	-0,25	-0,72	-0,53	-0,47	-3,14	2,40	-0,43
Непродовольственные товары	0,35	0,03	0,23	0,37	0,17	0,40	0,71	0,43
- топливо моторное	1,03	0,63	0,89	0,72	-0,30	0,11	1,94	0,58
Услуги	0,92	0,45	1,10	0,56	0,50	0,71	1,60	0,94
- ЖКХ	0,85	0,42	2,13	0,39	0,39	0,44	2,35	1,06
- пассажирский транспорт	1,22	0,80	0,74	0,86	1,00	0,68	1,20	0,96
Темп прироста цен за год								
Все товары и услуги	10,34	9,40	7,98	5,59	6,64	5,59	6,00	
Базовый ИПЦ**	9,65	8,70	7,65	5,44	6,12	5,44	5,43	
Продовольственные товары	12,42	11,91	9,46	5,24	7,51	5,24	5,88	
- плодоовощная продукция	18,76	15,25	1,22	-8,80	-2,04	-8,80	-3,40	
Непродовольственные товары	5,93	4,47	3,85	2,99	3,47	2,99	3,18	
- топливо моторное	12,05	11,33	12,08	10,28	12,15	10,28	11,11	
Услуги	12,87	12,02	11,09	9,30	9,36	9,30	9,58	
- ЖКХ	11,83	11,53	12,12	11,94	11,87	11,94	12,40	
- пассажирский транспорт	16,74	17,34	11,66	9,97	11,44	9,97	10,89	

* с.к. – месячный прирост цен с сезонной корректировкой

** Базовый ИПЦ – индикатор Росстата, который отражает устойчивую часть инфляции. Для этого из общего ИПЦ исключается ряд товаров и услуг, цены которых зависят от факторов административного и сезонного характера (например, отдельные услуги пассажирского транспорта и ЖКХ, виды овощей, топливо и т.п.)

Источники: Росстат, расчеты Банка России

Годовая инфляция в январе 2026 года

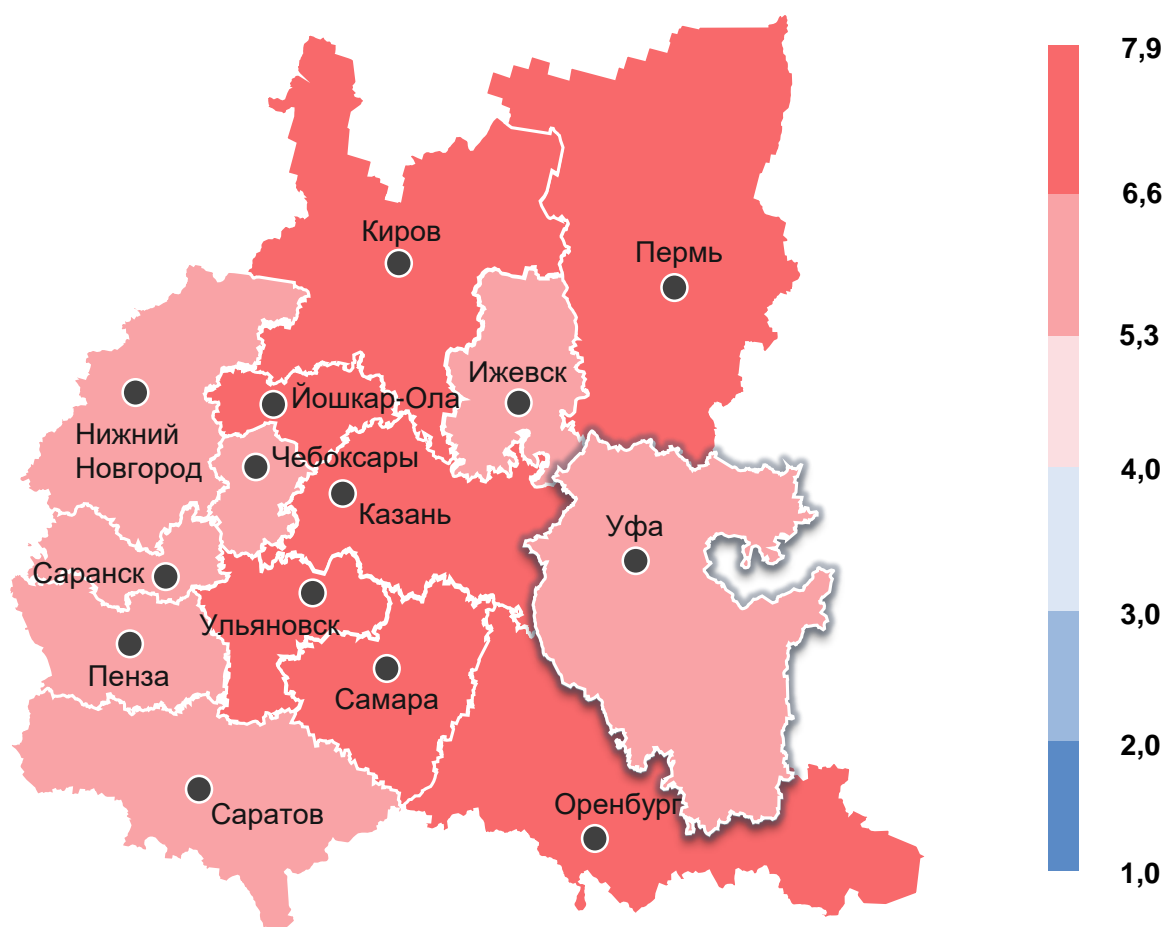
П-3

6,27%

Республика Башкортостан

6,76%

Приволжский федеральный округ



6,00%

Россия

цель по инфляции для России в целом – вблизи 4%