

В РЕСПУБЛИКЕ САХА (ЯКУТИЯ) В ДЕКАБРЕ 2025 ГОДА

Дата публикации: 23 января 2026 года

Декабрь 2025 года

+0,31%

к ноябрю 2025 года

7,53%

за 12 месяцев



ПРОДОВОЛЬСТВИЕ

+0,49% к ноябрю 2025 года

9,13% за 12 месяцев



НЕПРОДОВОЛЬСТВЕННЫЕ ТОВАРЫ

+0,39% к ноябрю 2025 года

4,89% за 12 месяцев



УСЛУГИ

+0,02% к ноябрю 2025 года

8,23% за 12 месяцев

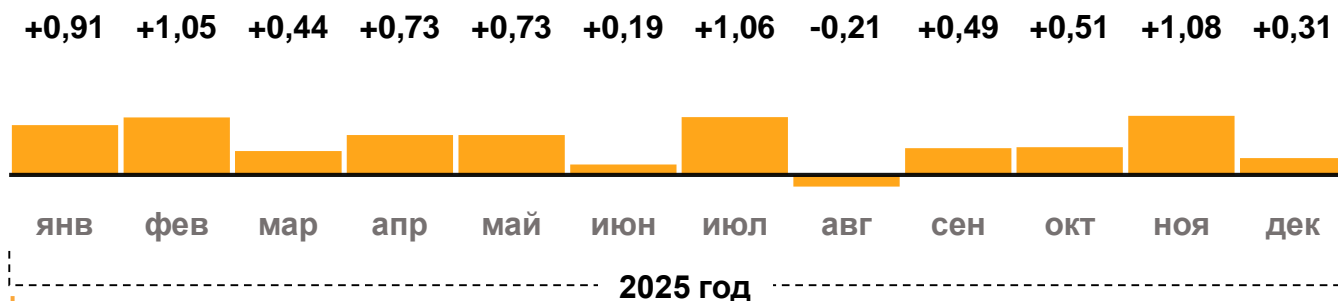
Данные Росстата

- **Цены** в Республике Саха (Якутия) в декабре 2025 года, по данным Росстата, увеличились на 0,31% по отношению к ноябрю. **Годовая инфляция** замедлялась третий месяц подряд и составила 7,53% (рис. 1). Это выше, чем в целом по стране (5,59%).
- **Больше всего в декабре и в целом за год подорожали продукты питания.** Цены на непродовольственные товары за месяц выросли умеренно, а за год — меньше, чем на потребительскую корзину в целом. Цены на услуги за декабрь практически не изменились, однако за год прирост цен на услуги сложился выше, чем на потребительскую корзину в целом.
- **С исключением сезонности (с.к.)*** цены в декабре выросли меньше, чем в ноябре. В основном это связано со снижением спроса на отдельные услуги пассажирского транспорта и некоторые непродовольственные товары.
- **Годовая инфляция в России замедлилась до 5,59% в декабре 2025 года после 6,64% в ноябре.** Рост цен в последний месяц года был низким и в пересчете на год составил 2,6% (с.к.). Чтобы инфляция стала устойчиво низкой, Банк России будет поддерживать высокие процентные ставки в экономике. По прогнозу, в 2026 году инфляция опустится до 4–5% и стабилизируется вблизи 4% в дальнейшем.

* Банк России рассчитывает месячный прирост цен с сезонной корректировкой – с.к. Показатель очищен от влияния сезонных факторов, например, урожая, ежегодной индексации тарифов на 4%, летнего спроса на турпоездки.

Накопленный за 12 месяцев прирост цен (%)

рис. 1

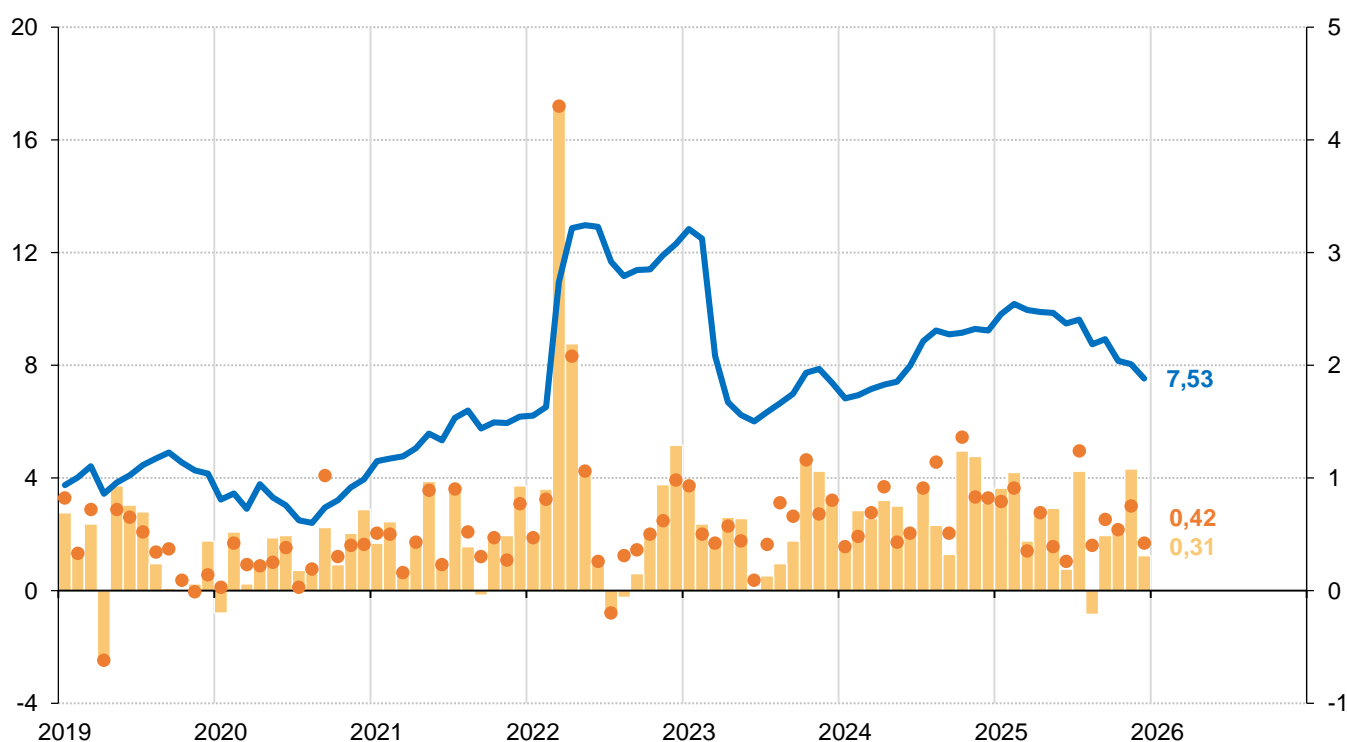


за 12 месяцев (годовая инфляция, г/г):

7,53%

Потребительские цены (прирост в %)

рис. 2



- Инфляция, г/г
- Прирост цен к предыдущему месяцу (правая шкала)
- Прирост цен к предыдущему месяцу, с.к.* (правая шкала)

* с.к. – месячный прирост цен с сезонной корректировкой

ПРОДОВОЛЬСТВИЕ В ДЕКАБРЕ ПОДРОЖАЛО, НО МЕНЬШЕ, ЧЕМ В НОЯБРЕ

Сильнее всего подорожало общественное питание. В предновогодний период увеличился спрос со стороны жителей республики на посещение кафе и ресторанов. Это позволяло предпринимателям переносить в цены возросшие издержки на содержание помещений и закупку продуктов. В целом за 12 месяцев стоимость общественного питания в регионе увеличилась на 10,53%.

Повысились цены на сыр. Производители и поставщики перекладывали в стоимость продукции возросшие затраты на логистику и коммунальные услуги. За год сыр подорожал на 12,86%.

Снизилась цена на растворимый кофе. В декабре отдельные магазины проводили на него акции. При этом в течение всего 2025 года за исключением марта и декабря растворимый кофе дорожал, и в итоге за 12 месяцев цены на него увеличились на 21,55%.

Изменение цен на продовольственные товары в декабре (%)

рис. 3

За месяц (к ноя.25)

Чай, кофе, какао	-0,64
Макароны и крупы	-0,10
Молочная продукция	-0,07
Рыбопродукты	-0,01
Хлеб и хлебобулочные изделия	0,03
Сахар	0,08
Масло и жиры	0,13
Мясопродукты	0,21
Другое	0,31
Кондитерские изделия	0,47
Продовольственные товары	0,49
Яйца	0,49
Флодоовощная продукция	1,30
Сыр	1,31
Общественное питание	2,88

За 12 месяцев (к дек.24)

Чай, кофе, какао	12,98
Макароны и крупы	3,18
Молочная продукция	11,62
Рыбопродукты	9,56
Хлеб и хлебобулочные изделия	17,55
Сахар	2,88
Масло и жиры	10,87
Мясопродукты	7,48
Другое	10,59
Кондитерские изделия	12,44
Продовольственные товары	9,13
Яйца	1,72
Флодоовощная продукция	9,04
Сыр	12,86
Общественное питание	10,53

НЕПРОДОВОЛЬСТВЕННЫЕ ТОВАРЫ В ДЕКАБРЕ ПОДОРОЖАЛИ УМЕРЕННО

Выросли цены на многие непродовольственные товары, в частности на инструменты и оборудование, телерадиотовары, средства связи, компьютеры, а также электронику и технику. У поставщиков и ретейлеров увеличились затраты, в том числе на логистику и содержание помещений. Кроме того, в преддверии новогодних праздников вырос спрос на отдельные товары. Годовой прирост цен на инструменты и оборудование составил 5,49%, на телерадиотовары — 6,48%, на средства связи — 16,99%, на персональные компьютеры — 6,42%, на электронику и технику — 5,59%.

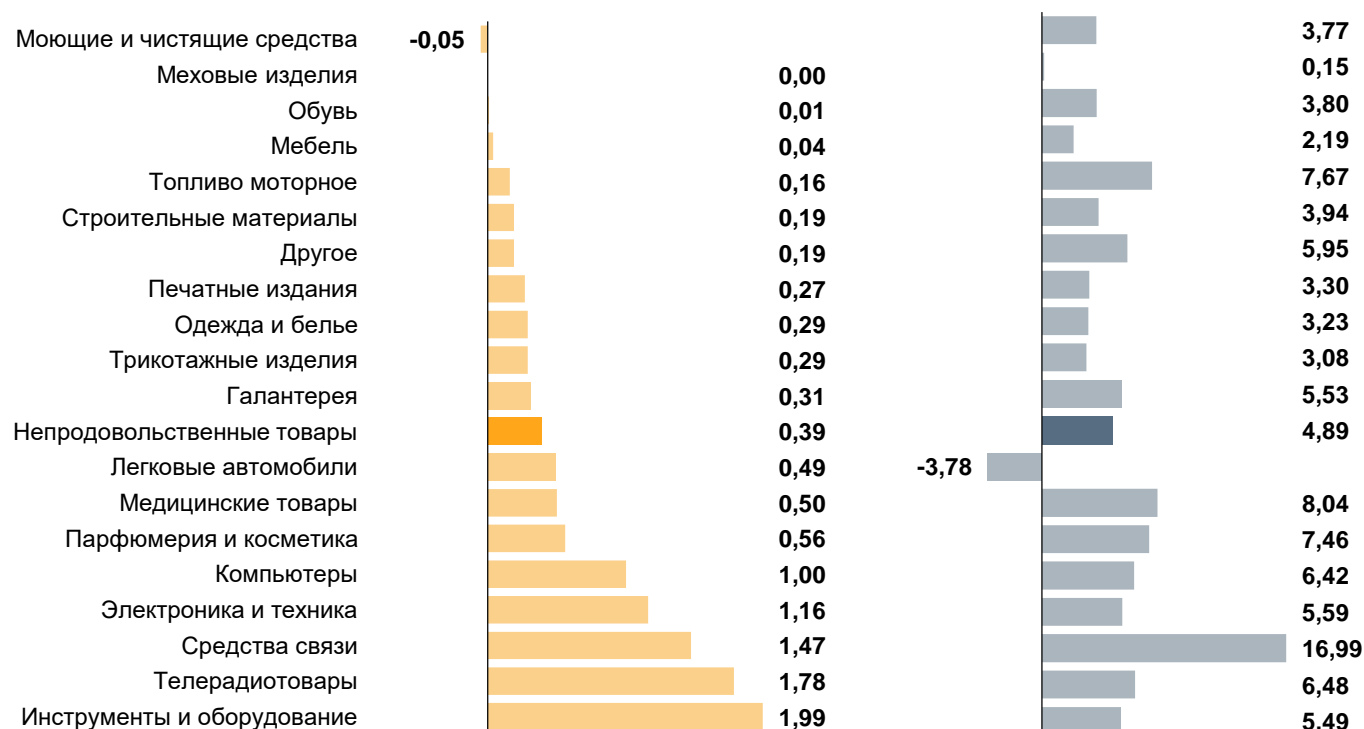
Выросли цены на печатные издания, в частности на художественные книги. У издательств выросли расходы, в том числе на логистику. В целом за год печатные издания подорожали на 3,30%.

Изменение цен на непродовольственные товары в декабре (%)

рис. 4

За месяц (к ноя.25)

За 12 месяцев (к дек.24)



Источник: Росстат

В ДЕКАБРЕ ЦЕНЫ НА УСЛУГИ ПОЧТИ НЕ ИЗМЕНИЛИСЬ

Выросли цены на туристические зарубежные поездки. В декабре увеличился спрос жителей республики на поездки в теплые страны, в частности Юго-Восточной Азии — наиболее популярного у якутян направления. В целом за год услуги зарубежного туризма подорожали на 17,18%.

Подешевели услуги пассажирского транспорта. В декабре наблюдалось снижение цен на железнодорожные перевозки. Поскольку пассажиры покупают билеты заранее, в замер в декабре вошли более дешевые билеты с выездом в конце января 2026 года, когда спрос на поездки, а значит и цены, традиционно снижаются. В целом за год стоимость пассажирских перевозок выросла на 7,54%.

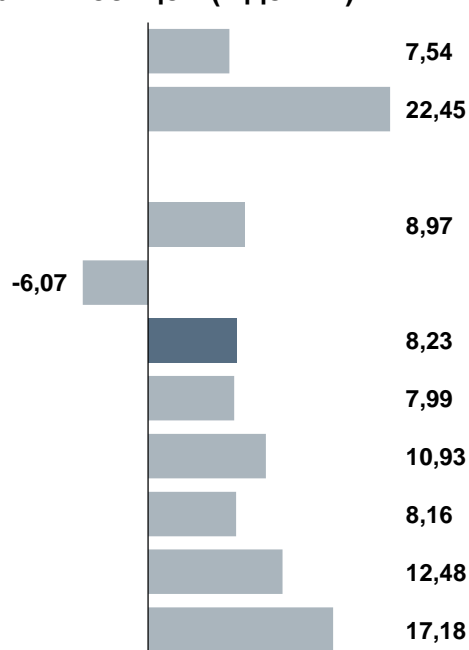
Изменение цен на услуги в декабре (%)

рис. 5

За месяц (к ноя.25)



За 12 месяцев (к дек.24)



ЦЕНЫ В РЕСПУБЛИКЕ САХА (ЯКУТИЯ) В ДЕКАБРЕ ВЫРОСЛИ ПОЧТИ ТАК ЖЕ, КАК И В ЦЕЛОМ ПО СТРАНЕ, ГОДОВАЯ ИНФЛЯЦИЯ ОСТАЛАСЬ ВЫШЕ ОБЩЕРОССИЙСКОЙ

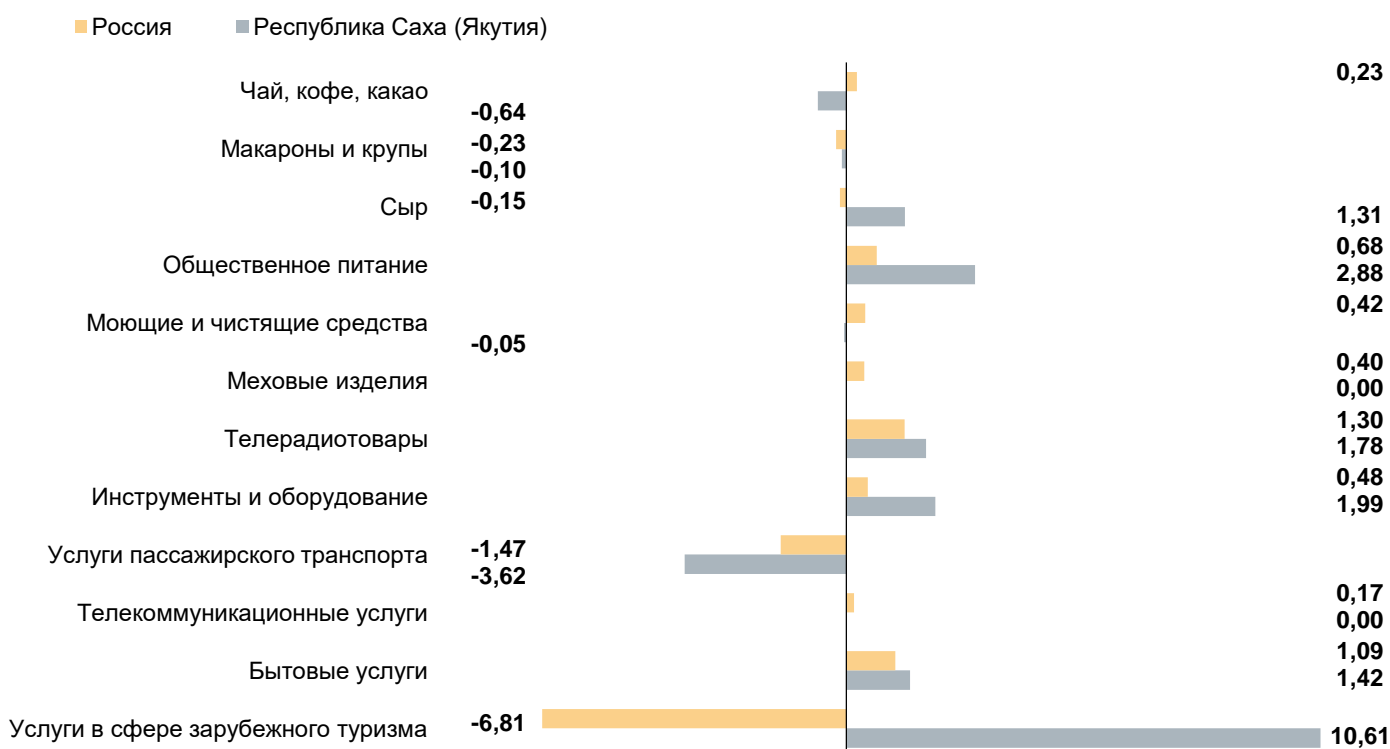
Цены в Республике Саха (Якутия) в декабре выросли почти так же, как и в целом по России. Вместе с тем наблюдались некоторые отличия в динамике цен в отдельных группах товаров и услуг. В связи с ростом спроса со стороны якутян на зарубежные туры из-за сложившихся экстремальных погодных условий в декабре существенно подорожали поездки за рубеж, тогда как по России они подешевели.

При этом в декабре растворимый кофе в регионе подешевел, а по стране в целом — подорожал. Это связано с ценовой политикой некоторых региональных ретейлеров, которые в декабре проводили акции.

Годовая инфляция в регионе замедлилась, но осталась выше, чем в целом по стране. За 12 месяцев в Якутии сильнее, чем по России, подорожали продовольственные и непродовольственные товары, а услуги, наоборот, меньше.

Товары и услуги с наибольшим изменением цен в декабре 2025 года в Республике Саха (Якутия) в сравнении с Россией в целом (%)

рис. 6



ИНФЛЯЦИЯ В РОССИИ

Годовая инфляция в России в декабре 2025 года замедлилась до 5,59%. Это самое низкое итоговое годовое значение инфляции после 2020 года.

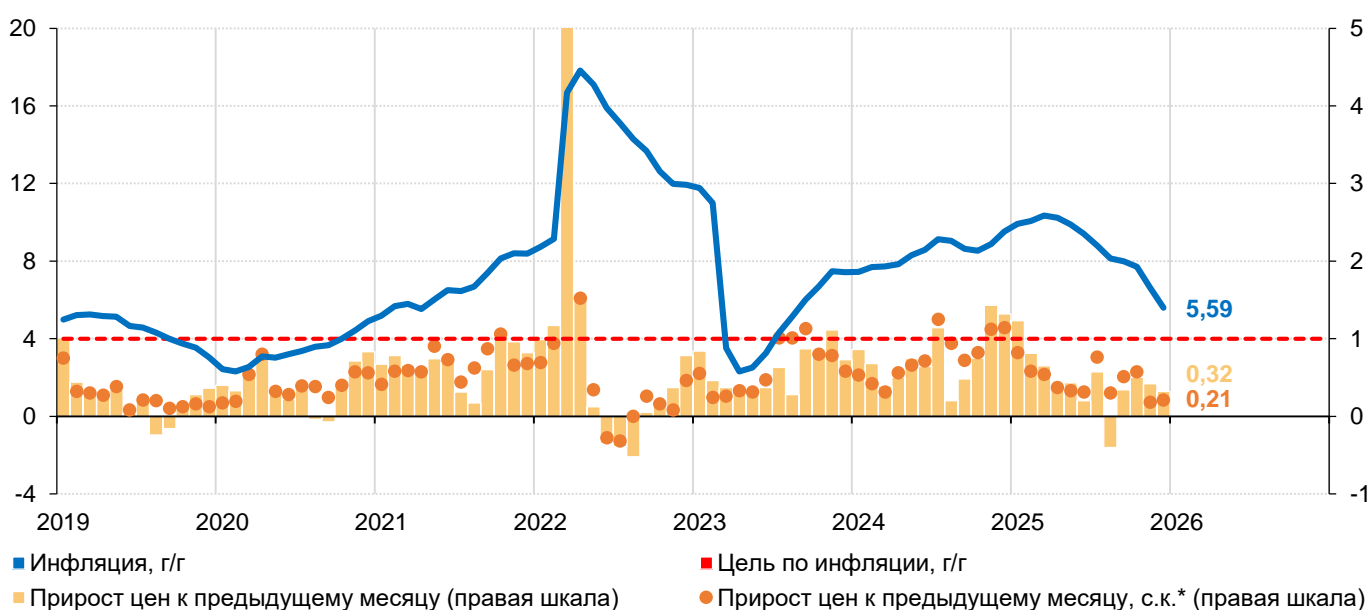
За 2025 год продовольствие в среднем подорожало на 5,24%. Цены на рыбу и кофе повысились больше, чем на многие другие продукты питания, а яйца, овощи и фрукты, сахар, сливочное масло, напротив, за год сильно подешевели. Цены на непродовольственные товары выросли за год на 2,99%, при этом цены на электронику, бытовую технику и обувь снизились. В то же время многие услуги и общественное питание подорожали существенно, а общая динамика цен на услуги в 2025 году составила 9,30%.

Прирост цен в декабре к ноябрю был низким: 2,6% в пересчете на год (с.к.), но несколько выше, чем месяцем ранее (2,2%). Рост цен на бытовые и медицинские услуги ускорился. Это отражает влияние все еще высокого спроса. Напротив, товары с часто и сильно меняющимися ценами, в частности яйца, овощи и фрукты, дорожали слабее, чем обычно в декабре. Также продолжали снижаться цены на бензин, зарубежные путевки.

Чтобы годовая инфляция продолжала устойчиво замедляться, общий спрос в экономике должен расти сдержаннее. Для этого необходимо продолжительное время поддерживать высокие ставки по депозитам и кредитам. По прогнозу Банка России, инфляция опустится до 4–5% в 2026 году и стабилизируется вблизи 4% в дальнейшем. Подробнее об инфляции в России читайте [в комментарии](#).

Потребительские цены в России (прирост в %)

рис. 7



* с.к. — месячный прирост цен с сезонной корректировкой

Источники: Росстат, расчеты Банка России

ПРИЛОЖЕНИЕ

• Потребительские цены в Республике Саха (Якутия) (прирост в %)

П-1

	1к25	2к25	3к25	4к25	2025			Среднее за 3 мес.
	среднее	среднее	среднее	среднее	окт	ноя	дек	
Темп прироста цен за месяц, с.к.*								
Все товары и услуги	0,68	0,45	0,76	0,57	0,54	0,75	0,42	0,57
Базовый ИПЦ**	0,70	0,55	0,43	0,70	0,43	0,80	0,87	0,70
Продовольственные товары	1,08	0,71	0,73	0,42	0,55	0,30	0,41	0,42
- плодоовощная продукция	0,40	0,60	1,17	0,79	0,65	0,76	0,95	0,79
Непродовольственные товары	0,39	0,45	0,37	0,38	0,20	0,57	0,36	0,38
- топливо моторное	1,06	0,11	0,68	0,63	0,71	1,12	0,06	0,63
Услуги	0,46	0,09	1,18	0,98	0,92	1,52	0,51	0,98
- ЖКХ	0,53	0,30	1,97	0,67	0,43	1,04	0,54	0,67
- пассажирский транспорт	0,89	0,05	2,00	-0,12	2,26	0,57	-3,12	-0,12
Темп прироста цен за год								
Все товары и услуги	9,96	9,49	8,93	7,53	8,15	8,04	7,53	
Базовый ИПЦ**	9,70	8,68	8,21	7,35	7,45	7,39	7,35	
Продовольственные товары	10,68	10,87	11,04	9,13	10,21	9,45	9,13	
- плодоовощная продукция	8,97	9,63	8,54	9,04	8,89	8,60	9,04	
Непродовольственные товары	6,98	5,59	5,69	4,89	4,86	5,13	4,89	
- топливо моторное	10,59	11,04	12,99	7,67	9,31	7,57	7,67	
Услуги	12,01	11,70	9,67	8,23	8,98	9,24	8,23	
- ЖКХ	12,38	10,75	10,71	10,93	10,42	10,63	10,93	
- пассажирский транспорт	20,88	26,18	18,98	7,54	17,86	18,03	7,54	

• Потребительские цены в России (прирост в %)

П-2

	1к25	2к25	3к25	4к25	2025			Среднее за 3 мес.
	среднее	среднее	среднее	среднее	окт	ноя	дек	
Темп прироста цен за месяц, с.к.*								
Все товары и услуги	0,65	0,34	0,52	0,32	0,57	0,18	0,21	0,32
Базовый ИПЦ**	0,70	0,35	0,34	0,38	0,41	0,29	0,45	0,38
Продовольственные товары	0,73	0,54	0,27	0,16	0,66	0,06	-0,24	0,16
- плодоовощная продукция	-1,25	-0,33	-0,82	-0,64	1,98	-0,59	-3,24	-0,64
Непродовольственные товары	0,29	0,00	0,38	0,33	0,56	0,10	0,32	0,33
- топливо моторное	0,51	0,50	1,84	0,44	2,56	-0,79	-0,41	0,44
Услуги	0,94	0,46	1,06	0,53	0,46	0,43	0,70	0,53
- ЖКХ	0,84	0,46	2,09	0,40	0,37	0,35	0,47	0,40
- пассажирский транспорт	1,25	0,76	0,69	0,79	0,83	0,91	0,64	0,79
Темп прироста цен за год								
Все товары и услуги	10,34	9,40	7,98	5,59	7,71	6,64	5,59	
Базовый ИПЦ**	9,65	8,70	7,65	5,44	6,94	6,12	5,44	
Продовольственные товары	12,42	11,91	9,46	5,24	9,25	7,51	5,24	
- плодоовощная продукция	18,76	15,25	1,22	-8,80	3,95	-2,04	-8,80	
Непродовольственные товары	5,93	4,47	3,85	2,99	3,83	3,47	2,99	
- топливо моторное	12,05	11,33	12,08	10,28	14,32	12,15	10,28	
Услуги	12,87	12,02	11,09	9,30	10,39	9,36	9,30	
- ЖКХ	11,83	11,53	12,12	11,94	11,92	11,87	11,94	
- пассажирский транспорт	16,74	17,34	11,66	9,97	12,12	11,44	9,97	

* с.к. – месячный прирост цен с сезонной корректировкой

** Базовый ИПЦ – индикатор Росстата, который отражает устойчивую часть инфляции. Для этого из общего ИПЦ исключается ряд товаров и услуг, цены которых зависят от факторов административного и сезонного характера (например, отдельные услуги пассажирского транспорта и ЖКХ, виды овощей, топливо и т.п.)

Источники: Росстат, расчеты Банка России

Годовая инфляция в декабре 2025 года

П-3

7,53%

Республика Саха (Якутия)

6,83%

Дальневосточный федеральный округ



5,59%

Россия

цель по инфляции для России в целом – вблизи 4%