

## В КРАСНОЯРСКОМ КРАЕ В ДЕКАБРЕ 2025 ГОДА

Дата публикации: 23 января 2026 года

Декабрь 2025 года

**+0,13%**

к ноябрю 2025 года

**6,17%**

за 12 месяцев



### ПРОДОВОЛЬСТВИЕ

**+0,37%**

к ноябрю 2025 года

**7,52%**

за 12 месяцев



### НЕПРОДОВОЛЬСТВЕННЫЕ ТОВАРЫ

**+0,04%**

к ноябрю 2025 года

**3,47%**

за 12 месяцев



### УСЛУГИ

**-0,07%**

к ноябрю 2025 года

**7,90%**

за 12 месяцев

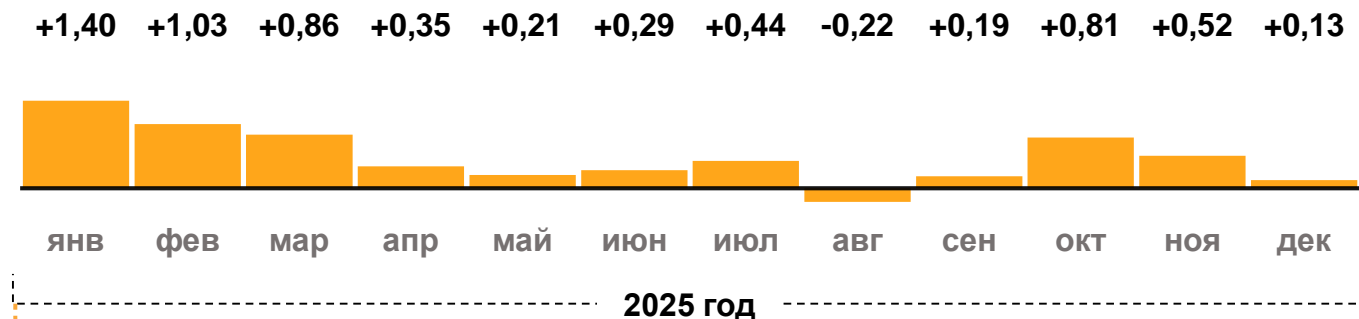
Данные Росстата

- **Цены** в Красноярском крае в декабре 2025 года, по данным Росстата, выросли на 0,13% к ноябрю. **Годовая инфляция** замедлилась и составила 6,17% (рис.1). Это выше, чем в целом по стране (5,59%).
- **В декабре** сильнее всего подорожали продовольственные товары, рост цен на них за год был выше, чем на потребительскую корзину в целом. Немного выросли за месяц в цене непродовольственные товары, и за год они подорожали умеренно. Услуги в декабре подешевели, но за 12 месяцев они подорожали больше всего.
- **С исключением сезонности** (с.к.)\* цены в декабре выросли меньше, чем в ноябре. Это было связано с увеличением предложения отдельных видов продовольственных товаров.
- **Годовая инфляция в России** замедлилась до 5,59% в декабре 2025 г. после 6,64% в ноябре. Рост цен в последний месяц года был низким и в пересчете на год составил 2,6% (с.к.). Чтобы инфляция стала устойчиво низкой, Банк России будет поддерживать высокие процентные ставки в экономике. По прогнозу, в 2026 г. инфляция опустится до 4–5% и стабилизируется вблизи 4% в дальнейшем.

\* Банк России рассчитывает месячный прирост цен с сезонной корректировкой (с.к.). Показатель очищен от влияния сезонных факторов — например, урожая, ежегодной индексации тарифов на 4%, летнего спроса на турпоездки.

## Накопленный за 12 месяцев прирост цен (%)

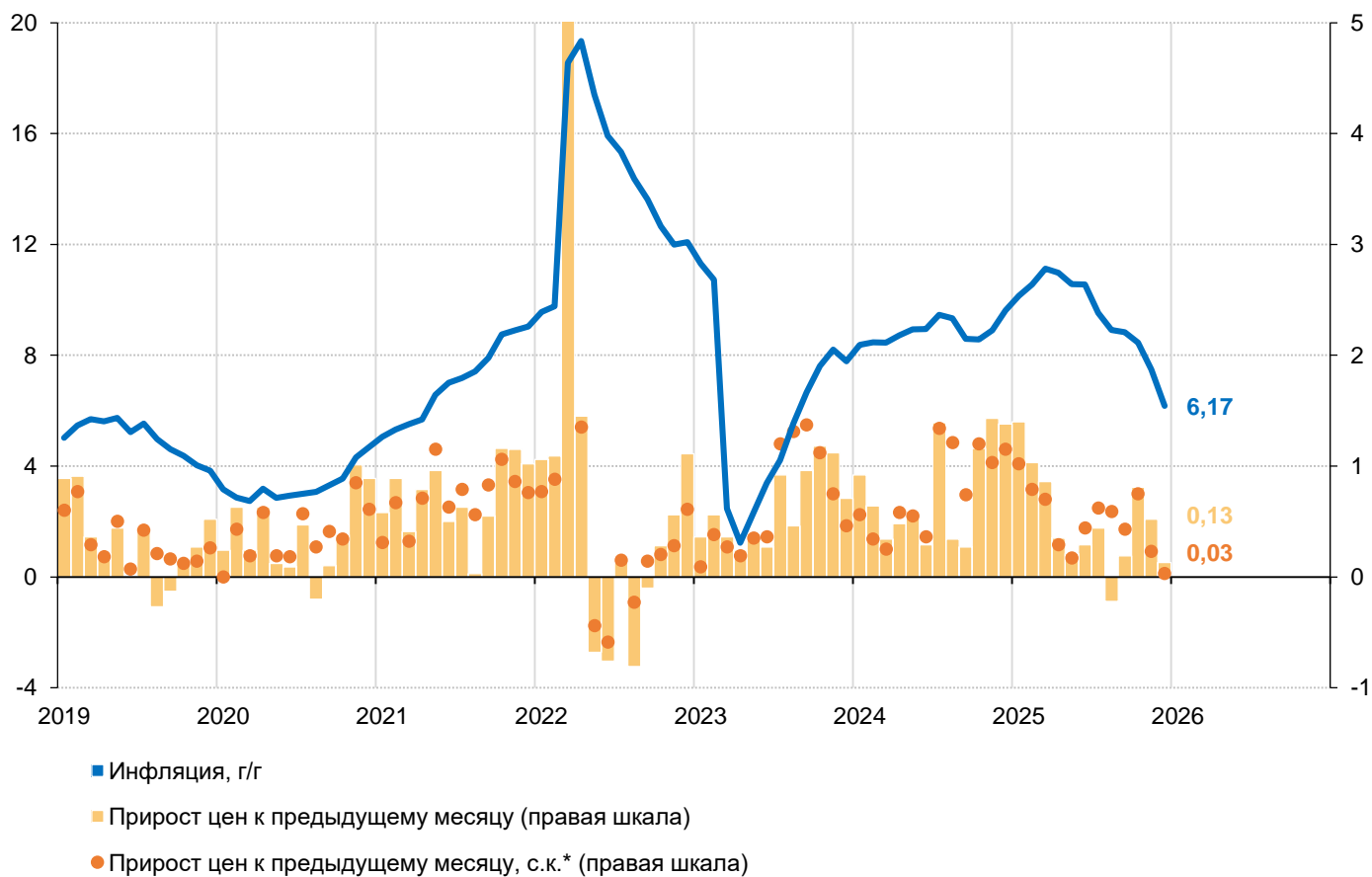
рис. 1



за 12 месяцев (годовая инфляция, г/г):

**6,17%**

## Потребительские цены (прирост в %)



\* с.к. — месячный прирост цен с сезонной корректировкой

## ЦЕНЫ НА ПРОДОВОЛЬСТВИЕ В ДЕКАБРЕ ВЫРОСЛИ

**Существенно выросли цены на огурцы.** В декабре на рынке преобладала тепличная продукция, производство которой подорожало из-за высоких затрат на отопление и электроэнергию. Цены на плодоовощи меняются часто и сильно. За 12 месяцев они подешевели на 4,31%.

**Повысились цены на хлопья из злаков.** Производители перекладывали в стоимость продукции возросшие затраты на сырье, логистику, коммунальные услуги и оплату труда персонала. За год хлебобулочные изделия подорожали на 12,68%.

**Увеличились цены в сфере общественного питания.** Высокий предновогодний спрос позволил кафе, ресторанам и закусочным активнее переносить в цены возросшие затраты на оплату труда работников и закупку продуктов. Цены на продукцию предприятий общественного питания за последние 12 месяцев выросли на 9,57%.

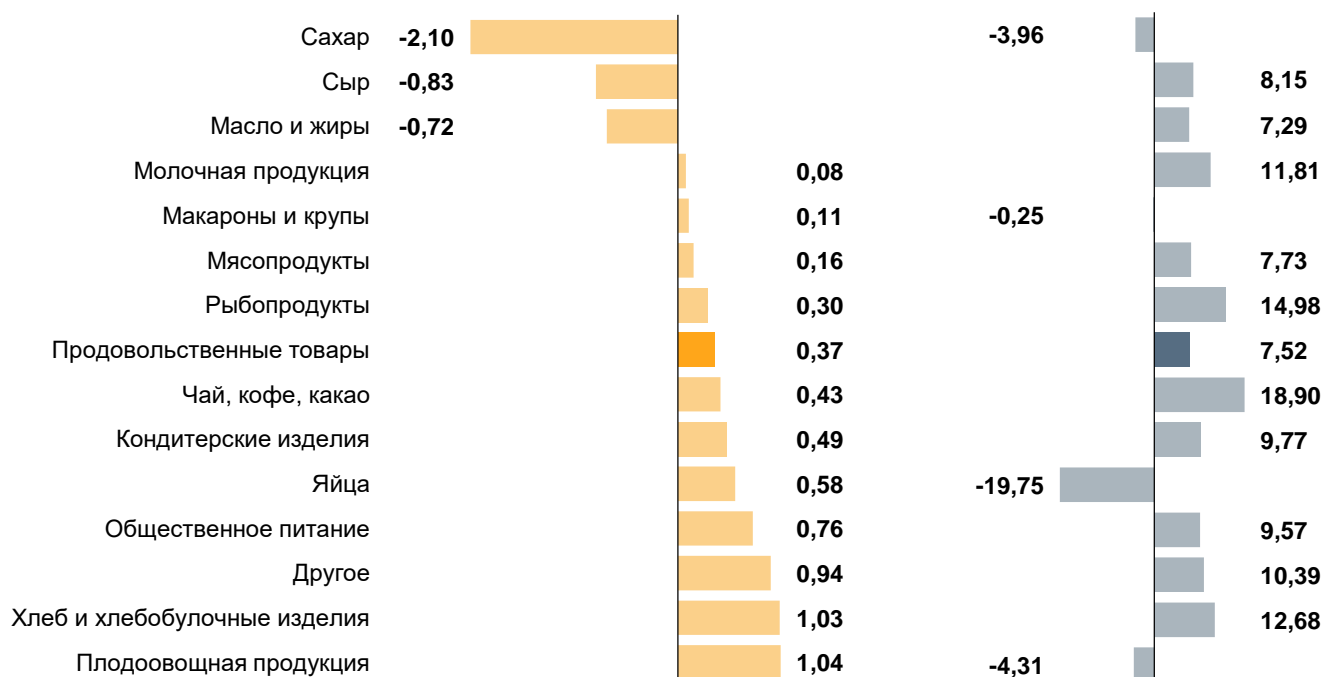
**Продолжил дешеветь сахар.** Основные причины — высокий сбор сахарной свеклы и, в связи с этим, ожидаемое наращивание производства сахара. Из-за этого местные поставщики стремятся реализовать накопившиеся запасы сахара, что ведет к росту предложения и снижению цен. За год он подешевел на 3,96%.

### Изменение цен на продовольственные товары в декабре (%)

рис. 3

За месяц (к ноя.25)

За 12 месяцев (к дек.24)



Источник: Росстат

## В ДЕКАБРЕ ЦЕНЫ НА НЕПРОДОВОЛЬСТВЕННЫЕ ТОВАРЫ ВЫРОСЛИ НЕЗНАЧИТЕЛЬНО

**Выросли цены на средства связи, компьютеры.** Выросли затраты производителей на комплектующие. Сезонный рост спроса на смартфоны и компьютеры в преддверии новогодних праздников позволил ретейлерам переложить в стоимость увеличившиеся расходы на закупку, логистику, аренду помещений, заработную плату. За 12 месяцев средства связи снизились в цене на 3,72%, а компьютеры — на 3,91%.

**Снизилась цена на моторное топливо.** Его предложение выросло по мере восстановления объемов производства нефтепродуктов на отечественных НПЗ, а также в связи с окончанием сезона повышенного спроса. За 12 месяцев моторное топливо подорожало на 13,14%.

### Изменение цен на непродовольственные товары в декабре (%)

рис. 4

За месяц (к ноя.25)

За 12 месяцев (к дек.24)



Источник: Росстат

## В ДЕКАБРЕ УСЛУГИ ПОДЕШЕВЕЛИ

**Цены на заграничные поездки снизились.** Стоимость зарубежных туров сильно зависит от курса рубля, в ноябре-декабре он несколько укрепился. В результате поездки за границу подешевели. За год цены на услуги в сфере зарубежного туризма выросли незначительно.

**Снизилась цена на услуги пассажирского транспорта.** Это связано с сезонным снижением цен на проезд ж/д транспортом. Поскольку пассажиры покупают билеты заранее, в зачет вошли билеты с выездом в конце января, когда спрос на поездки, а, значит, и цены снижаются. Накопленный за 12 месяцев прирост цен на услуги пассажирского транспорта составил 8,51%.

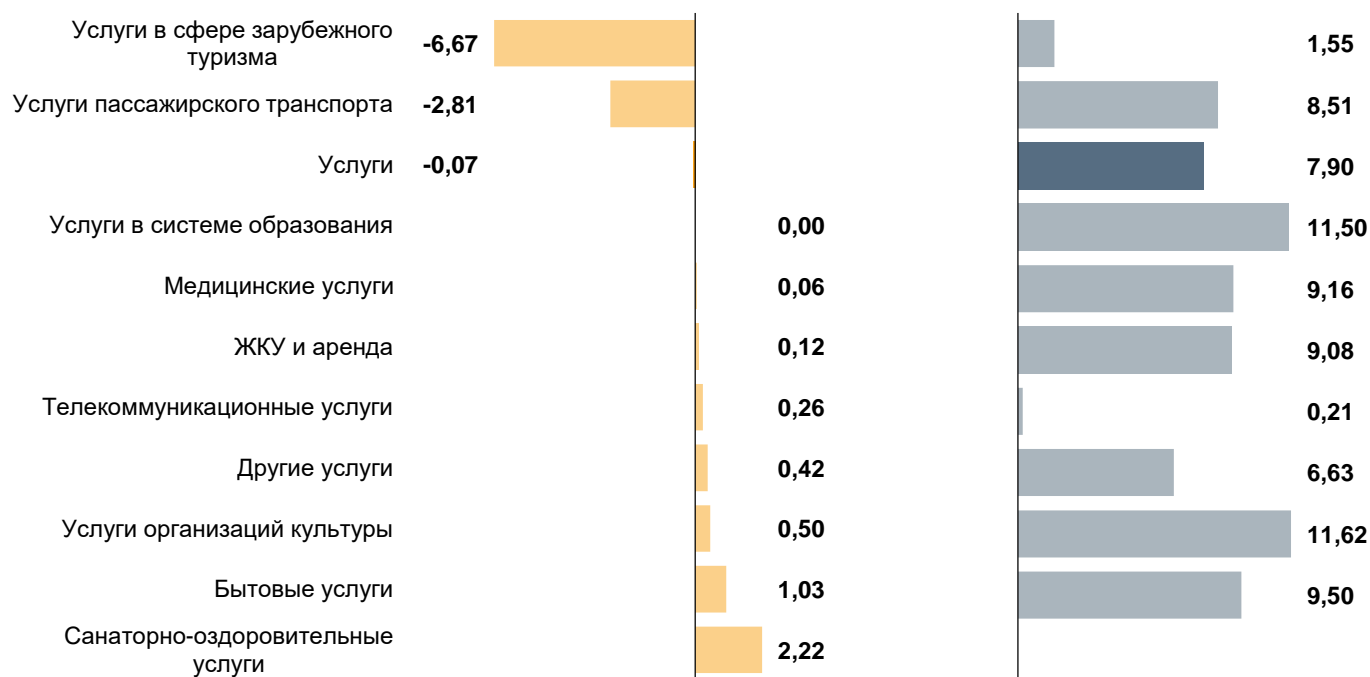
**Подорожали санаторно-оздоровительные услуги.** Сезонное увеличение спроса на них было выше, чем в прошлом году. Это позволило санаториям и домам отдыха перенести в цены рост издержек на закупку питания и предметов обихода, обслуживание помещений, оплату труда.

### Изменение цен на услуги в декабре (%)

рис. 5

За месяц (к ноя.25)

За 12 месяцев (к дек.24)



## ЦЕНЫ В КРАСНОЯРСКОМ КРАЕ В ДЕКАБРЕ ВЫРОСЛИ МЕНЬШЕ, ЧЕМ В ЦЕЛОМ ПО СТРАНЕ, ГОДОВАЯ ИНФЛЯЦИЯ ОСТАЛАСЬ ВЫШЕ

Цены в Красноярском крае в декабре выросли меньше, чем в целом по России.

Больше, чем в целом по стране, подешевело моторное топливо. Это связано с перераспределением поставок внутри страны.

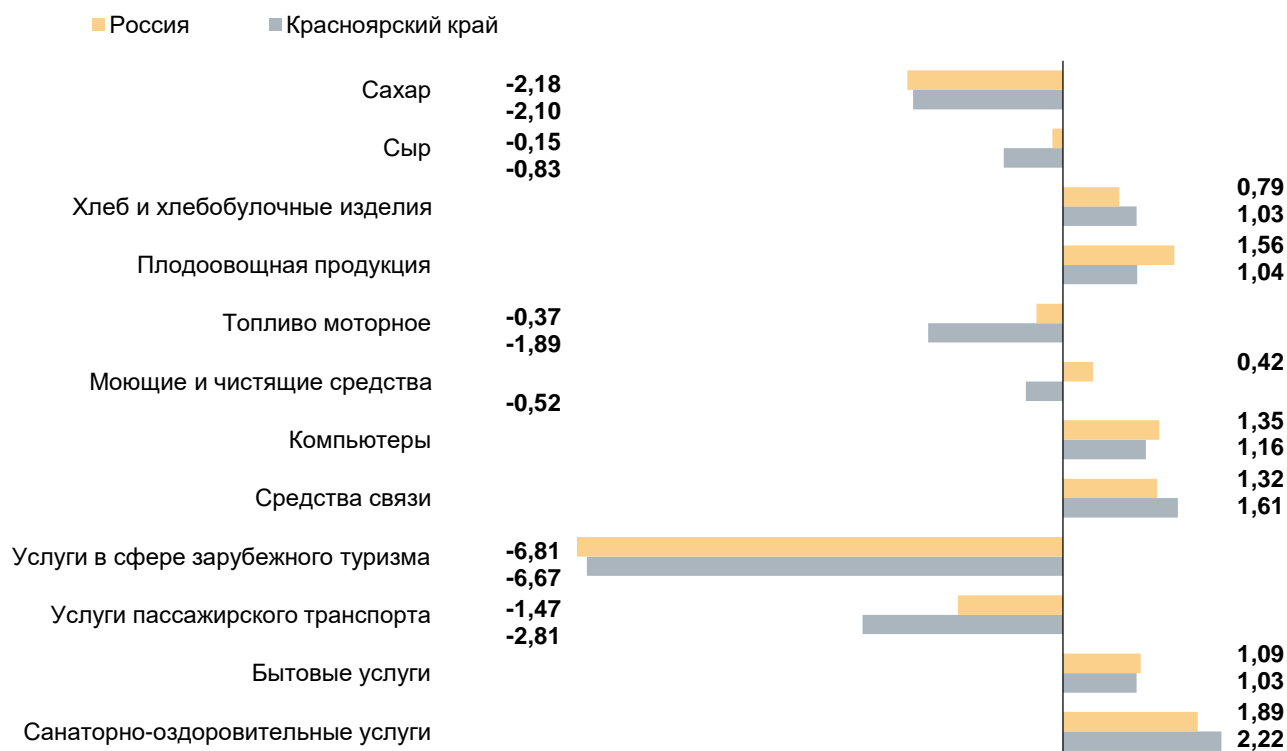
Сильнее снизились цены на услуги пассажирского транспорта. В среднем по стране колебания спроса на них в зависимости от сезона не так выражены, как в крае, поэтому динамика цен менее значительна.

В регионе сильнее, чем в целом по России, подешевел сыр. Увеличились объемы ввозимой в край продукции из-за наращивания производства в регионах-поставщиках.

**Годовая инфляция в регионе в декабре замедлилась, но осталась выше, чем в целом по стране.** За 12 месяцев в крае сильнее подорожали продукты питания и непродовольственные товары. Цены на услуги выросли меньше, чем в среднем по России.

### Товары и услуги с наибольшим изменением цен в декабре 2025 года в Красноярском крае в сравнении с Россией в целом (%)

рис. 6



## ИНФЛЯЦИЯ В РОССИИ

Годовая инфляция в России в декабре 2025 г. замедлилась до 5,59%. Это самое низкое итоговое годовое значение инфляции после 2020 года.

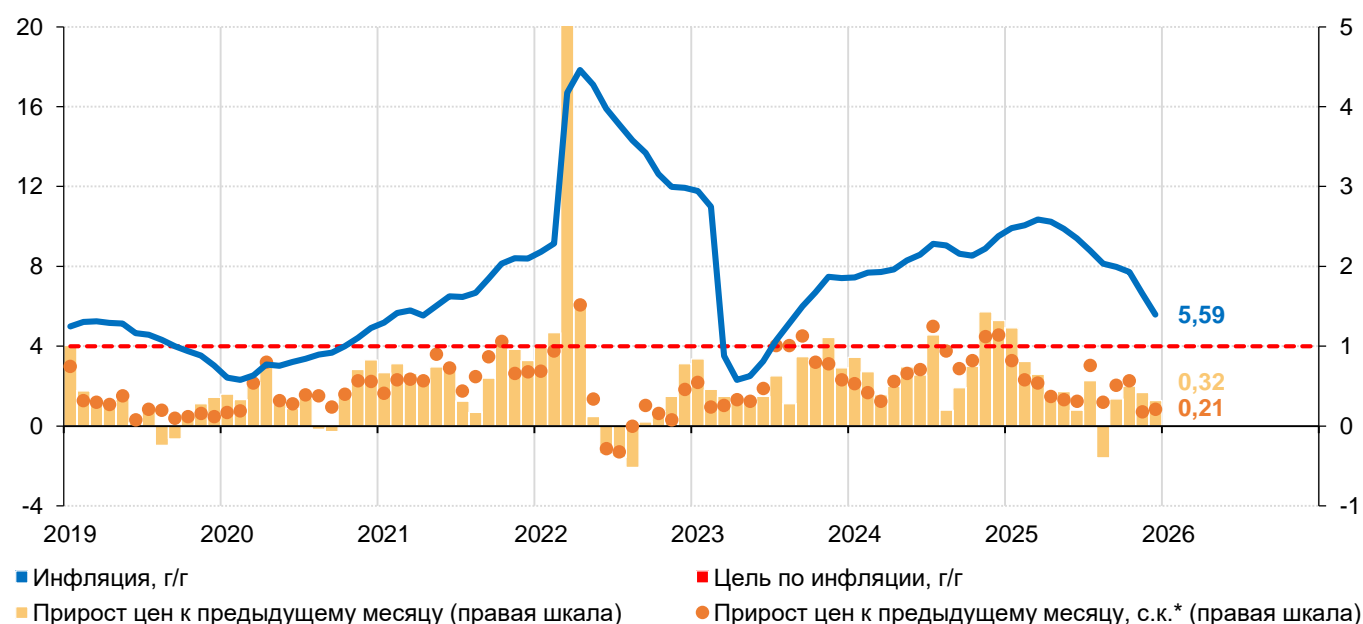
За 2025 г. продовольствие в среднем подорожало на 5,24%. Цены на рыбу и кофе повысились больше, чем на многие другие продукты питания, а яйца, овощи и фрукты, сахар, сливочное масло, напротив, за год сильно подешевели. Цены на непродовольственные товары выросли за год на 2,99%, при этом цены на электронику, бытовую технику и обувь снизились. В то же время многие услуги и общественное питание подорожали существенно, а общая динамика цен на услуги в 2025 г. составила 9,30%.

Прирост цен в декабре к ноябрю был низким: 2,6% в пересчете на год (с.к.), но несколько выше, чем месяцем ранее (2,2%). Рост цен на бытовые и медицинские услуги ускорился. Это отражает влияние все еще высокого спроса. Напротив, товары с часто и сильно меняющимися ценами, в частности яйца, овощи и фрукты, дорожали слабее, чем обычно в декабре. Также продолжали снижаться цены на бензин, зарубежные путевки.

Чтобы годовая инфляция продолжала устойчиво замедляться, общий спрос в экономике должен расти сдержаннее. Для этого необходимо продолжительное время поддерживать высокие ставки по депозитам и кредитам. По прогнозу Банка России, инфляция опустится до 4–5% в 2026 г. и стабилизируется вблизи 4% в дальнейшем. Подробнее об инфляции в России читайте [в комментарии](#).

### Потребительские цены в России (прирост в %)

рис. 7



\* с.к. — месячный прирост цен с сезонной корректировкой

Источники: Росстат, расчеты Банка России

## ПРИЛОЖЕНИЕ

## Потребительские цены в Красноярском крае (прирост в %)

П-1

	1к25	2к25	3к25	4к25	2025			Среднее за 3 мес.
	среднее	среднее	среднее	среднее	окт	ноя	дек	
Темп прироста цен за месяц, с.к.*								
Все товары и услуги	0,84	0,30	0,55	0,34	0,75	0,23	0,03	0,34
Базовый ИПЦ**	1,05	0,31	0,25	0,31	0,23	0,36	0,35	0,31
Продовольственные товары	1,11	0,79	0,30	0,23	0,67	0,38	-0,35	0,23
- плодоовощная продукция	-0,81	0,47	-0,50	-0,63	2,37	-0,35	-3,81	-0,63
Непродовольственные товары	0,47	0,00	0,40	0,27	0,82	-0,06	0,05	0,27
- топливо моторное	0,18	0,70	2,71	0,59	5,34	-1,51	-1,91	0,59
Услуги	0,95	0,00	1,08	0,56	0,73	0,42	0,52	0,56
- ЖКХ	0,37	0,44	1,81	0,32	0,29	0,35	0,31	0,32
- пассажирский транспорт	0,98	1,33	0,38	0,56	2,15	-0,77	0,31	0,56
Темп прироста цен за год								
Все товары и услуги	11,13	10,56	8,83	6,17	8,46	7,49	6,17	
Базовый ИПЦ**	10,95	10,21	8,73	5,90	7,32	6,55	5,90	
Продовольственные товары	13,08	13,66	11,03	7,52	10,88	10,03	7,52	
- плодоовощная продукция	15,33	13,15	1,22	-4,31	5,67	3,34	-4,31	
Непродовольственные товары	6,58	5,57	4,68	3,47	4,88	4,20	3,47	
- топливо моторное	12,14	11,44	10,93	13,14	17,77	15,70	13,14	
Услуги	14,22	12,84	11,35	7,90	9,91	8,48	7,90	
- ЖКХ	8,22	8,56	9,63	9,08	9,30	9,33	9,08	
- пассажирский транспорт	17,36	22,08	14,98	8,51	20,49	14,58	8,51	

## Потребительские цены в России (прирост в %)

П-2

	1к25	2к25	3к25	4к25	2025			Среднее за 3 мес.
	среднее	среднее	среднее	среднее	окт	ноя	дек	
Темп прироста цен за месяц, с.к.*								
Все товары и услуги	0,65	0,34	0,52	0,32	0,57	0,18	0,21	0,32
Базовый ИПЦ**	0,70	0,35	0,34	0,38	0,41	0,29	0,45	0,38
Продовольственные товары	0,73	0,54	0,27	0,16	0,66	0,06	-0,24	0,16
- плодоовощная продукция	-1,25	-0,33	-0,82	-0,64	1,98	-0,59	-3,24	-0,64
Непродовольственные товары	0,29	0,00	0,38	0,33	0,56	0,10	0,32	0,33
- топливо моторное	0,51	0,50	1,84	0,44	2,56	-0,79	-0,41	0,44
Услуги	0,94	0,46	1,06	0,53	0,46	0,43	0,70	0,53
- ЖКХ	0,84	0,46	2,09	0,40	0,37	0,35	0,47	0,40
- пассажирский транспорт	1,25	0,76	0,69	0,79	0,83	0,91	0,64	0,79
Темп прироста цен за год								
Все товары и услуги	10,34	9,40	7,98	5,59	7,71	6,64	5,59	
Базовый ИПЦ**	9,65	8,70	7,65	5,44	6,94	6,12	5,44	
Продовольственные товары	12,42	11,91	9,46	5,24	9,25	7,51	5,24	
- плодоовощная продукция	18,76	15,25	1,22	-8,80	3,95	-2,04	-8,80	
Непродовольственные товары	5,93	4,47	3,85	2,99	3,83	3,47	2,99	
- топливо моторное	12,05	11,33	12,08	10,28	14,32	12,15	10,28	
Услуги	12,87	12,02	11,09	9,30	10,39	9,36	9,30	
- ЖКХ	11,83	11,53	12,12	11,94	11,92	11,87	11,94	
- пассажирский транспорт	16,74	17,34	11,66	9,97	12,12	11,44	9,97	

Источники: Росстат, расчеты Банка России



## Годовая инфляция в декабре 2025 года

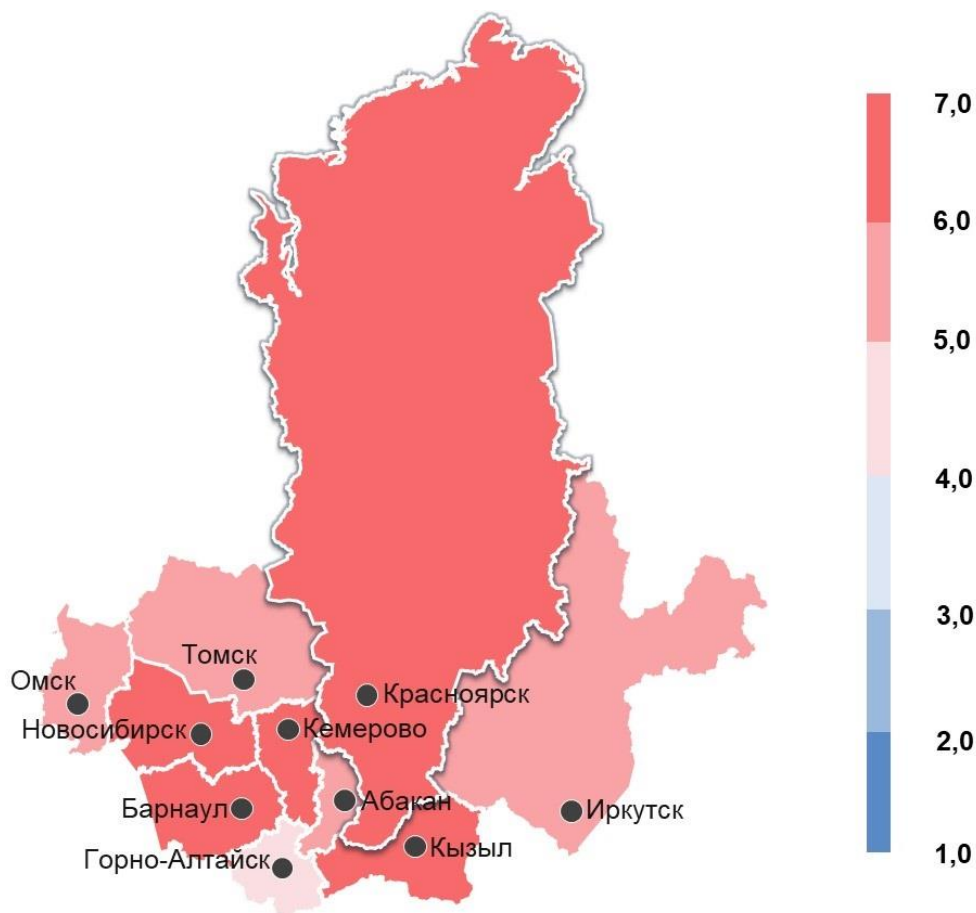
П-3

6,17%

Красноярский край

5,90%

Сибирский федеральный округ



5,59%

Россия

цель по инфляции для России в целом – вблизи 4%