

В ПРИМОРСКОМ КРАЕ В НОЯБРЕ 2025 ГОДА

Дата публикации: 22 декабря 2025 года

Ноябрь 2025 года

+0,64%

к октябрю 2025 года

7,30%

за 12 месяцев



ПРОДОВОЛЬСТВИЕ

+0,84%

к октябрю 2025 года

9,69%

за 12 месяцев



НЕПРОДОВОЛЬСТВЕННЫЕ
ТОВАРЫ

+0,76%

к октябрю 2025 года

1,85%

за 12 месяцев



УСЛУГИ

+0,25%

к октябрю 2025 года

11,17%

за 12 месяцев

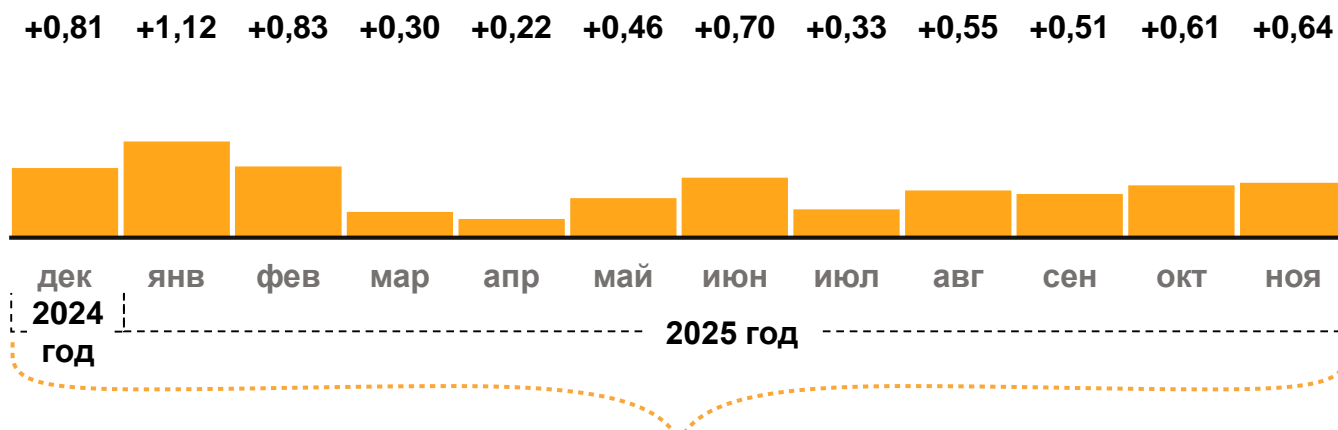
Данные Росстата

- **Цены** в Приморском крае в ноябре 2025 года, по данным Росстата, выросли на 0,64% по отношению к октябрю. **Годовая инфляция** ускорилась и составила 7,30% (рис. 1). Это больше, чем в целом по стране (6,64%).
- **Больше всего в ноябре подорожало продовольствие.** Непродовольственные товары заметно выросли в цене, услуги — умеренно. Накопленным итогом за 12 месяцев сильнее всего повысились цены на услуги. Продукты питания за год прибавили в цене больше, чем потребительская корзина в целом, а непродовольственные товары — значительно меньше.
- **С исключением сезонности (с.к.)*** рост цен в ноябре замедлился. Основное влияние на ценовую динамику оказало снижение цен на отдельные услуги, в частности пассажирского транспорта, из-за воздействия разовых факторов. Рост цен на продукты питания практически не изменился, а на непродовольственные товары — ускорился из-за увеличения спроса на легковые автомобили перед повышением утильсбора.
- **Годовая инфляция в России в ноябре заметно снизилась — до 6,64% с 7,71% в октябре.** Рост цен за ноябрь был очень умеренным и в пересчете на год составил 2,2% с исключением сезонности. Оценив динамику цен, кредитную и экономическую активность, Банк России в декабре снизил ключевую ставку. В дальнейшем он будет поддерживать высокие процентные ставки в экономике, чтобы инфляция продолжала снижаться. По прогнозу, в 2026 году инфляция опустится до 4–5% и стабилизируется на уровне 4% в дальнейшем.

* Банк России рассчитывает месячный прирост цен с сезонной корректировкой — с.к. Показатель очищен от влияния сезонных факторов, например, урожая, ежегодной индексации тарифов на 4%, летнего спроса на турпоездки.

Накопленный за 12 месяцев прирост цен (%)

рис. 1

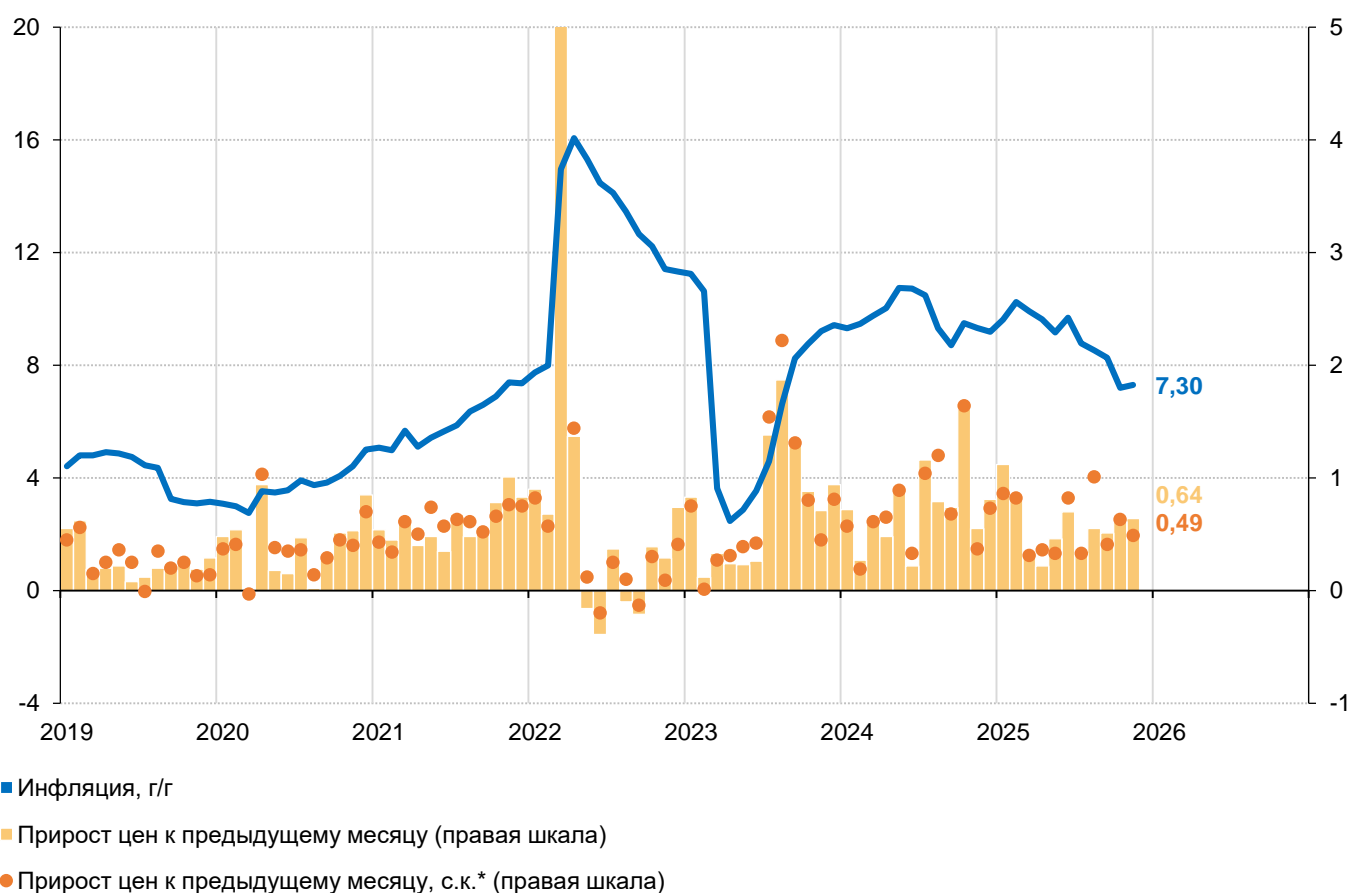


за 12 месяцев (годовая инфляция, г/г):

7,30%

Потребительские цены (прирост в %)

рис. 2



* с.к. – месячный прирост цен с сезонной корректировкой

В НОЯБРЕ БОЛЬШЕ ВСЕГО ПОДРОЖАЛО ПРОДОВОЛЬСТВИЕ

Сильнее всего подорожали яйца. Цены на них существенно снижались с начала 2025 года в связи с активным увеличением выпуска яиц в крае и в целом по стране. При этом затраты птицефабрик на производство, а значит и себестоимость яиц, продолжали расти. С сентября производители начали перекладывать возросшие издержки в цены, чтобы производство не стало убыточным. За последние 12 месяцев яйца в крае подешевели на 7,69%.

Заметно увеличились цены на овощи. Овощи открытого грунта на рынке сезонно замещает более дорогая тепличная продукция местных производителей. При этом в январе — июле текущего года овощи дешевели, и в итоге за последние 12 месяцев цены на них снизились на 2,93%.

Ощутимо выросли цены на мясную, молочную продукцию и сыр. Региональные производители переносили в цены возросшие затраты, в том числе на оплату труда работников из-за недостатка кадров. За 12 месяцев мясные продукты стали дороже на 9,37%, молочные — на 13,84%, сыр — на 15,37%.

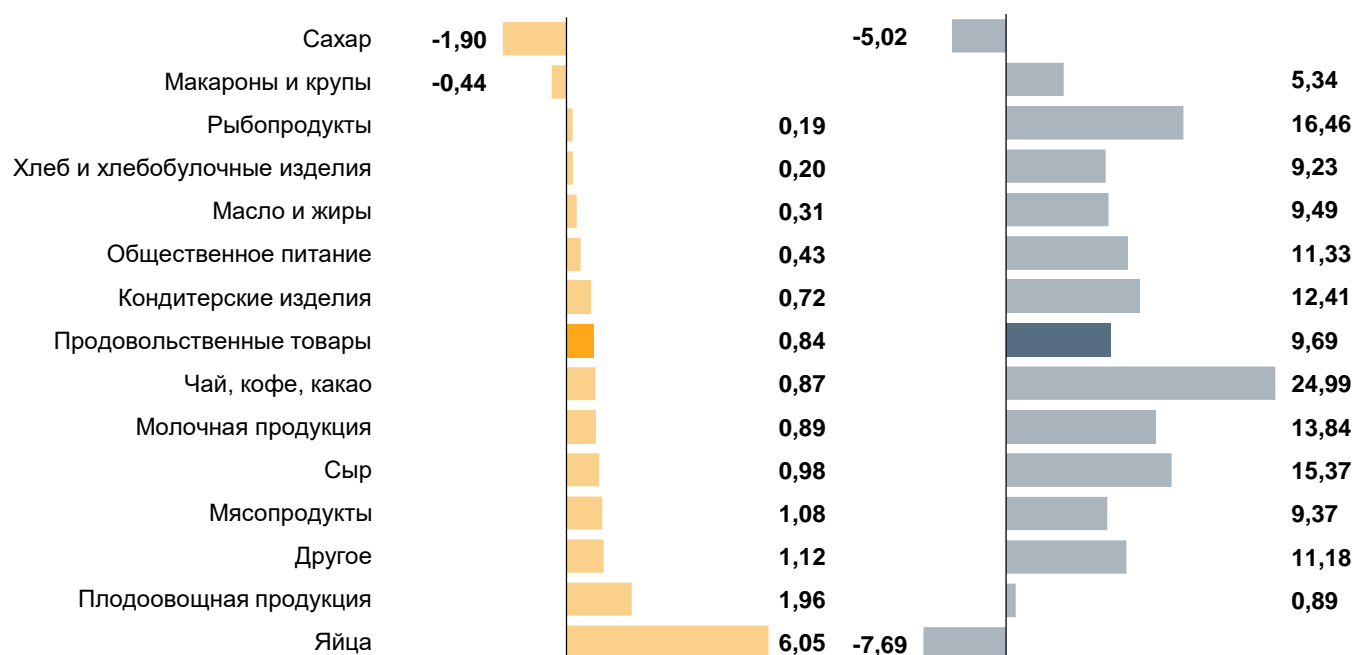
Шестой месяц подряд в крае дешевел сахар. Цены на него снизились на российском оптовом рынке. В текущем году сформировались высокие запасы сахара, отмечался хороший сбор сахарной свеклы, в связи с чем ожидается дальнейшее наращивание производства. Кроме того, сахар подешевел и на мировом рынке из-за высоких запасов и ожидания роста производства. За 12 месяцев цены на сахар в крае снизились на 5,02%.

Изменение цен на продовольственные товары в ноябре (%)

рис. 3

За месяц (к окт.25)

За 12 месяцев (к ноя.24)



Источник: Росстат

ЦЕНЫ НА НЕПРОДОВОЛЬСТВЕННЫЕ ТОВАРЫ В НОЯБРЕ УВЕЛИЧИЛИСЬ

Сильнее всего выросли цены на моторное топливо. Одна из причин — сезонное подорожание дизельного топлива: АЗС заменяли летнее топливо на более дорогостоящее зимнее. За последние 12 месяцев моторное топливо подорожало на 14,96%.

Заметно выросли цены на импортные подержанные легковые автомобили. В Приморье спрос на них вырос перед повышением утилизационного сбора. Однако за последние 12 месяцев иномарки с пробегом несколько раз заметно дешевели, в том числе из-за укрепления рубля. В итоге за год цены на них снизились на 8,17%.

Ощутимо подорожали медицинские товары, парфюмерия и косметика, моющие и чистящие средства. Российские компании переносили в цены возросшие издержки на логистику и зарплаты сотрудников из-за недостатка кадров. За 12 месяцев медицинские товары стали дороже на 8,32%, парфюмерия и косметика — на 9,68%, моющие и чистящие средства — на 4,42%.

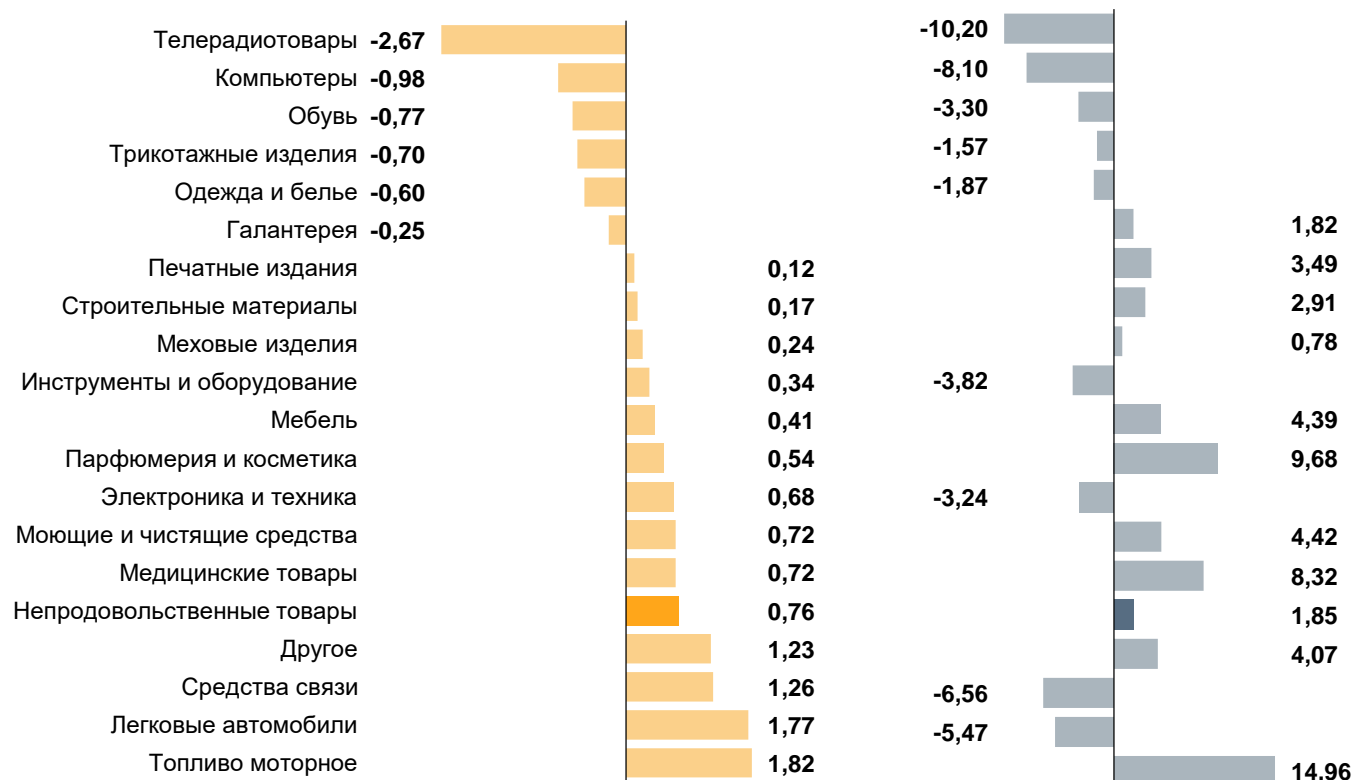
При этом продолжили снижаться цены на телевизоры и компьютеры. Это связано с постепенным уменьшением спроса из-за охлаждения потребительского кредитования и некоторым укреплением рубля. За последние 12 месяцев телевизоры подешевели на 10,65%, компьютеры — на 8,10%.

Изменение цен на непродовольственные товары в ноябре (%)

рис. 4

За месяц (к окт.25)

За 12 месяцев (к ноя.24)



Источник: Росстат

УСЛУГИ В НОЯБРЕ ПОДОРОЖАЛИ, НО МЕНЬШЕ, ЧЕМ В ОКТЯБРЕ

Сильнее всего подорожали услуги в системе образования, особенно занятия на курсах иностранных языков. В условиях высокого спроса образовательные организации переносили в цены возросшие издержки. За последние 12 месяцев услуги в системе образования стали дороже на 17,76%.

Заметно выросли цены на медицинские и бытовые услуги. Поставщики услуг переносили в цены возросшие издержки на закупку сырья и инструментов, обслуживание оборудования, аренду помещений и оплату труда. За последний год медицинские услуги выросли в цене на 17,59%, бытовые услуги — на 13,05%.

Подорожали услуги пассажирского транспорта. В зачет вошли железнодорожные билеты с выездом в декабре, стоимость которых традиционно повышается в связи с высоким спросом перед новогодними праздниками. Кроме того, в наблюдении была учтена индексация тарифов на пассажирские железнодорожные перевозки с 1 декабря 2025 года. За последние 12 месяцев услуги пассажирского транспорта выросли в цене на 16,60%.

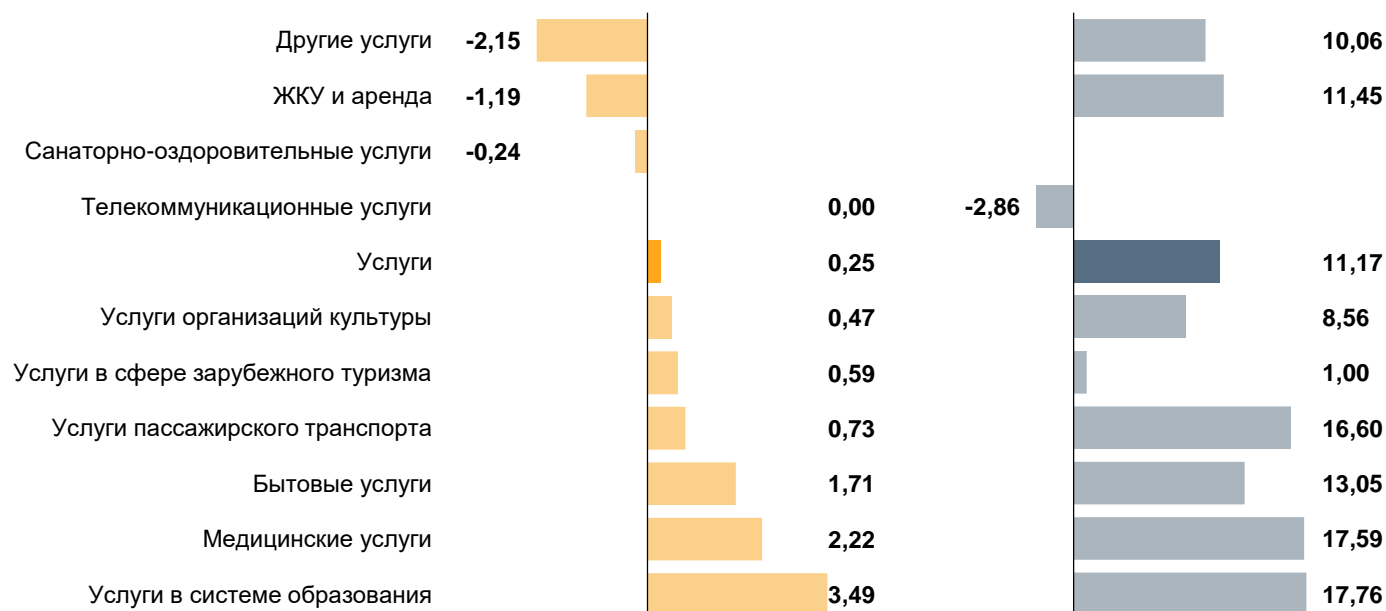
Третий месяц подряд снижались цены на аренду квартир после их значительного повышения в августе. Во многом это связано с окончанием туристического сезона в регионе. При этом за последние 12 месяцев аренда квартир несколько раз ощутимо дорожала, в том числе из-за активного притока туристов в Приморье, и в результате годовой прирост цен на нее составил 10,60%.

Изменение цен на услуги в ноябре (%)

рис. 5

За месяц (к окт.25)

За 12 месяцев (к ноя.24)



Источник: Росстат

ЦЕНЫ В ПРИМОРСКОМ КРАЕ В НОЯБРЕ ВЫРОСЛИ СИЛЬНЕЕ, ЧЕМ В ЦЕЛОМ ПО СТРАНЕ, ГОДОВАЯ ИНФЛЯЦИЯ СТАЛА ВЫШЕ ОБЩЕРОССИЙСКОЙ

В ноябре цены в Приморье в среднем увеличились сильнее, чем в целом по России. Региональные производители третий месяц подряд повышали цены на яйца значительно больше, чем птицефабрики в среднем по стране.

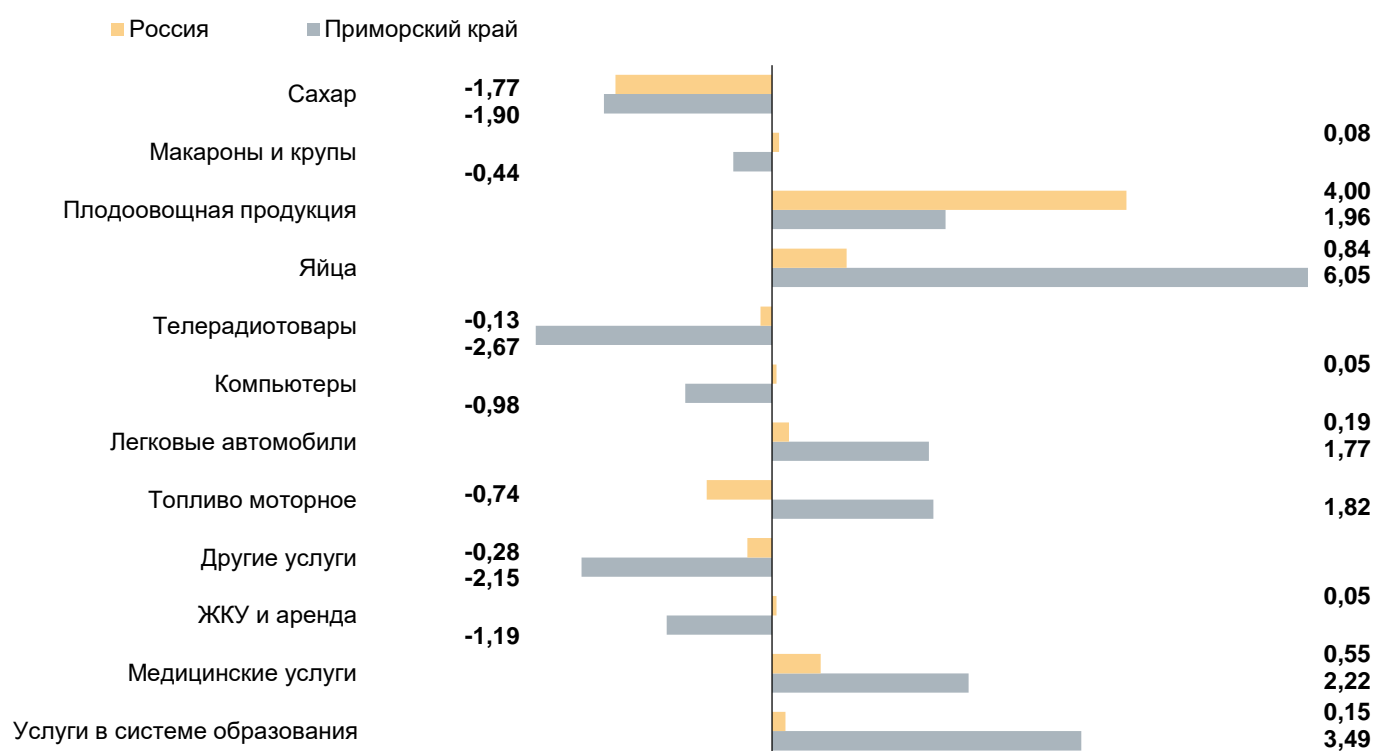
В крае сильнее, чем в целом по России, подорожали подержанные иномарки. Перед повышением утилизационного сбора спрос на них повысился сильнее, чем в целом по России, в том числе со стороны покупателей из других регионов страны.

В то же время в крае подешевели фрукты и citrusовые, а в целом по стране они подорожали. На региональном рынке преобладают импортные фрукты из одной из стран Азии, цены на которые могли снизиться из-за некоторого укрепления рубля в октябре — ноябре.

Годовая инфляция в Приморье ускорилась и стала выше общероссийской. За 12 месяцев в крае сильнее подорожали продукты питания и услуги. При этом цены на непродовольственные товары выросли меньше, чем в целом по стране.

Товары и услуги с наибольшим изменением цен в ноябре 2025 года в Приморском крае в сравнении с Россией в целом (%)

рис. 6



Источник: Росстат

ИНФЛЯЦИЯ В РОССИИ

Годовая инфляция в России в ноябре опустилась до 6,64%. Это минимум с сентября 2023 года.

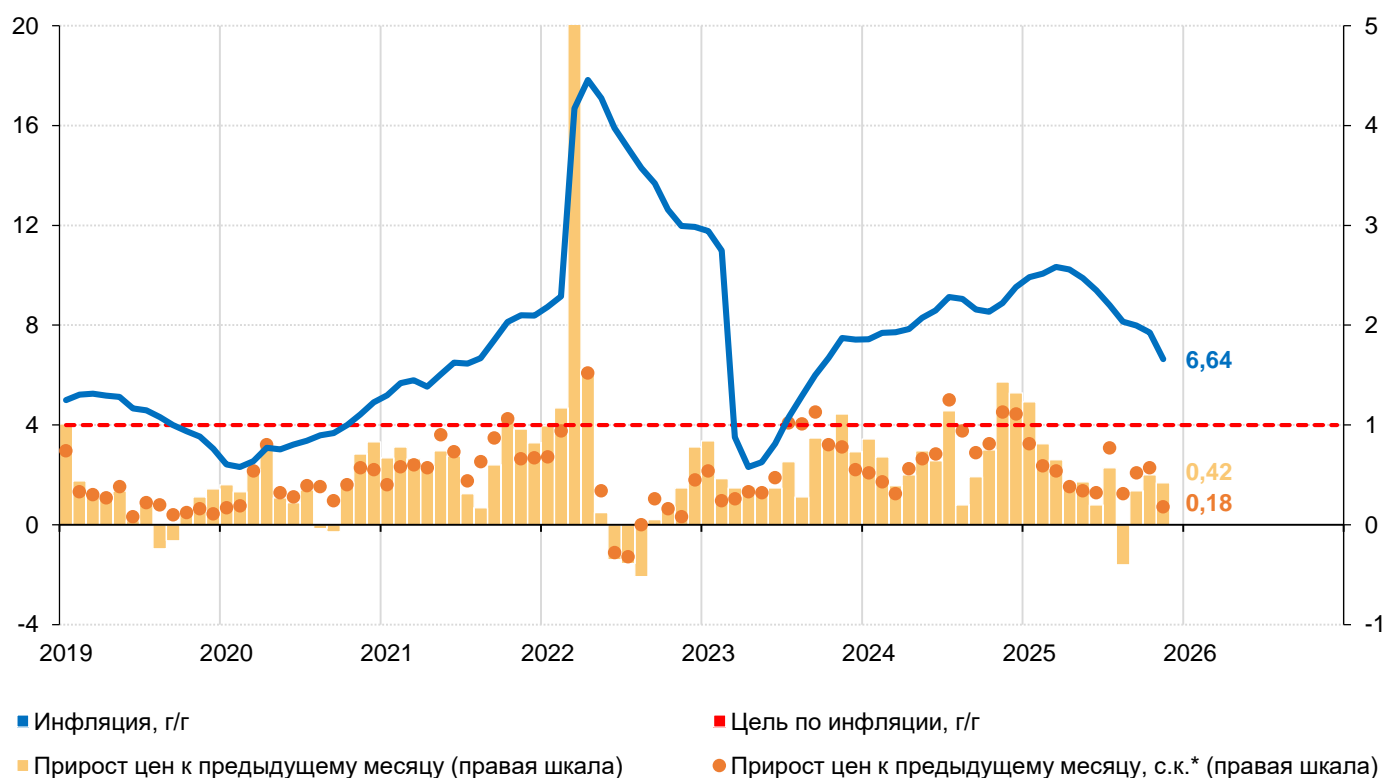
В ноябре 2025 года цены росли значительно слабее, чем в том же месяце год назад. Особенно заметно замедлился годовой рост цен на услуги и продовольствие, в частности молоко, сыр, сливочное масло, рыбопродукты. Овощи и фрукты подешевели на 2,0% по сравнению с ноябрем прошлого года. Продолжает снижаться годовой прирост цен на непродовольственные товары.

Месячный рост цен замедлился до 2,2% с исключением сезонности в пересчете на год. После сильного роста в прошлые месяцы снизились цены на бензин. Овощи, фрукты и яйца дорожали слабее, чем обычно в ноябре. Сахар продолжил дешеветь.

Чтобы инфляция продолжала устойчиво снижаться, общий спрос в экономике должен расти сдержаннее. Для этого нужно поддерживать высокие ставки по депозитам и кредитам. По прогнозу Банка России, инфляция опустится до 4–5% в 2026 году и стабилизируется на уровне 4% в дальнейшем. Подробнее об инфляции в России читайте [в комментарии](#).

Потребительские цены в России (прирост в %)

рис. 7



* с.к. — месячный прирост цен с сезонной корректировкой

Источники: Росстат, расчеты Банка России

ПРИЛОЖЕНИЕ

Потребительские цены в Приморском крае (прирост в %)

П-1

	4к24	1к25	2к25	3к25	2025			Среднее за 3 мес.
	среднее	среднее	среднее	среднее	сен	окт	ноя	
Темп прироста цен за месяц, с.к.*								
Все товары и услуги	0,91	0,66	0,50	0,58	0,41	0,63	0,49	0,51
Базовый ИПЦ**	0,87	0,66	0,36	0,45	0,40	0,55	0,64	0,53
Продовольственные товары	0,70	1,13	0,79	0,68	0,37	0,39	0,38	0,38
- плодоовощная продукция	0,01	-1,41	2,16	0,24	-0,11	-0,67	-1,01	-0,60
Непродовольственные товары	0,78	-0,07	-0,30	0,35	0,41	0,55	0,76	0,57
- топливо моторное	1,71	0,36	0,40	2,28	0,53	3,20	1,12	1,61
Услуги	1,34	0,97	1,10	0,73	0,47	1,05	0,35	0,62
- ЖКХ	0,17	1,00	1,12	1,90	-0,22	0,00	-0,69	-0,30
- пассажирский транспорт	5,16	1,05	3,67	-0,46	1,85	1,79	-0,20	1,14
Темп прироста цен за год								
Все товары и услуги	9,19	9,92	9,69	8,27	8,27	7,20	7,30	
Базовый ИПЦ**	8,74	9,18	8,02	7,34	7,34	6,41	6,56	
Продовольственные товары	9,64	11,06	10,94	10,42	10,42	9,65	9,69	
- плодоовощная продукция	6,99	2,07	6,13	2,89	2,89	-0,06	0,89	
Непродовольственные товары	6,18	4,90	3,17	2,28	2,28	1,29	1,85	
- топливо моторное	11,80	11,91	11,90	14,42	14,42	15,73	14,96	
Услуги	12,93	15,34	16,71	13,24	13,24	11,67	11,17	
- ЖКХ	11,18	13,05	11,21	13,32	13,32	12,71	11,45	
- пассажирский транспорт	25,58	38,28	62,29	28,52	28,52	18,64	16,60	

Потребительские цены в России (прирост в %)

П-2

	4к24	1к25	2к25	3к25	2025			Среднее за 3 мес.
	среднее	среднее	среднее	среднее	сен	окт	ноя	
Темп прироста цен за месяц, с.к.*								
Все товары и услуги	1,02	0,65	0,35	0,53	0,52	0,57	0,18	0,42
Базовый ИПЦ**	1,06	0,70	0,36	0,34	0,37	0,40	0,30	0,36
Продовольственные товары	1,40	0,72	0,55	0,29	0,44	0,69	0,06	0,40
- плодоовощная продукция	2,75	-1,28	-0,25	-0,74	0,57	2,08	-0,51	0,71
Непродовольственные товары	0,60	0,29	0,00	0,38	0,50	0,55	0,10	0,38
- топливо моторное	0,98	0,51	0,50	1,84	2,50	2,56	-0,79	1,41
Услуги	0,99	0,96	0,47	1,06	0,66	0,43	0,44	0,51
- ЖКХ	0,46	0,86	0,45	2,06	0,34	0,36	0,34	0,35
- пассажирский транспорт	1,08	1,31	0,83	0,77	0,82	0,48	0,83	0,71
Темп прироста цен за год								
Все товары и услуги	9,52	10,34	9,40	7,98	7,98	7,71	6,64	
Базовый ИПЦ**	8,93	9,65	8,70	7,65	7,65	6,94	6,12	
Продовольственные товары	11,05	12,42	11,91	9,46	9,46	9,25	7,51	
- плодоовощная продукция	22,09	18,76	15,25	1,22	1,22	3,95	-2,04	
Непродовольственные товары	6,12	5,93	4,47	3,85	3,85	3,83	3,47	
- топливо моторное	11,02	12,05	11,33	12,08	12,08	14,32	12,15	
Услуги	11,52	12,87	12,02	11,09	11,09	10,39	9,36	
- ЖКХ	10,76	11,83	11,53	12,12	12,12	11,92	11,87	
- пассажирский транспорт	10,77	16,74	17,34	11,66	11,66	12,12	11,44	

* с.к. – месячный прирост цен с сезонной корректировкой

** Базовый ИПЦ – индикатор Росстата, который отражает устойчивую часть инфляции. Для этого из общего ИПЦ исключается ряд товаров и услуг, цены которых зависят от факторов административного и сезонного характера (например, отдельные услуги пассажирского транспорта и ЖКХ, виды овощей, топливо и т.п.)

Источники: Росстат, расчеты Банка России

Годовая инфляция в ноябре 2025 года

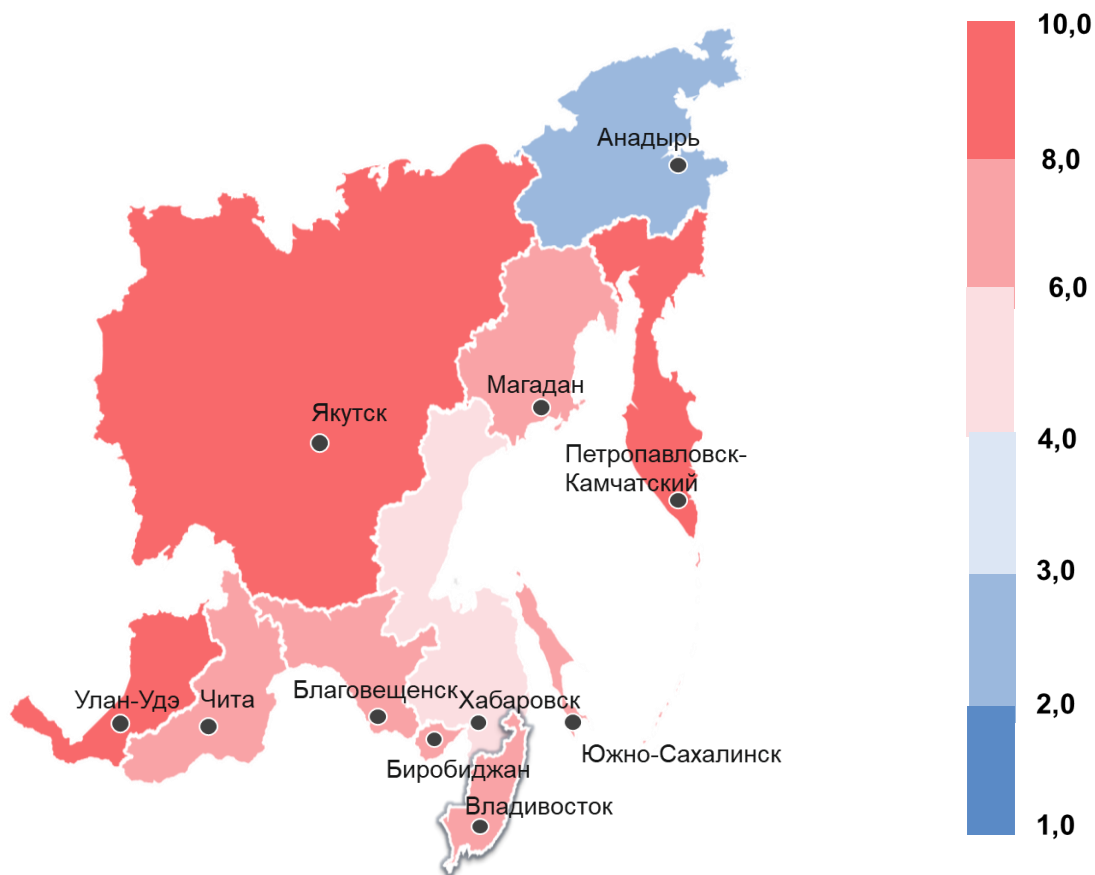
П-3

7,30%

Приморский край

7,32%

Дальневосточный федеральный округ



6,64%

Россия

цель по инфляции для России в целом – вблизи 4%