



Банк России

Центральный банк Российской Федерации



**Результаты анкетирования МФО, финансирующих МСП
(в т.ч. региональных Фондов поддержки предпринимательства)**

2018

➤ Более **6,1** млн. субъектов МСП действуют в РФ:



Микро – **5,9** млн

(до 15 чел., оборот менее 120 млн руб.)



Малые – **263** тыс.

(от 16 до 100 чел., оборот менее 800 млн руб.)



Средние – **20** тыс.

(от 101 до 250 чел., оборот менее 2 млрд руб.)

➤ Вклад сектора МСП в ВВП России - около **20%**

Государством реализуется ряд важных мер, направленных на поддержку МСП



Федеральные программы

- Реализация в масштабах страны
- Большие объемы поддержки малого бизнеса в 2018 году
- Развитие работающих предприятий



Региональные программы

- Реализация в границах административных регионов
- Опиерируют бюджетом конкретного края или области
- Развитие региональной инфраструктуры



Муниципальные программы

- Реализация в городах и районах
- Небольшой объем финансирования
- Решают местные задачи

➤ Портфель займов МСП - **24** млрд руб. на 01.01.2018 (**21%** совокупного портфеля МФО)



Средний размер займа МСП
в 2017 году

820 тыс. руб.



Объем новых выданных
за 2017 год

26 млрд руб.



Доля просроченной задолженности
(NPL90+) на 01.01.2018

около **7%**

➤ Доля портфеля МСП, приходящегося на МФО с госучастием в капитале - около **89%**

Количество МФО

2271

Всего действующих МФО на начало 2018 года, из них:

380

Предоставлявших займы субъектам МСП

226

36%

64%

Коммерческие
МФО

Некоммерческие
МФО

Принявших участие в анкетировании

102

Участвующих в программах государственной
поддержки МСП

Статистика (анкетирование)

- **17%** МФО осуществляют финансирование МСП, более **30%** из них участвуют в госпрограммах поддержки;
- Более **85%** МФО, обращающихся за участием в программах поддержки МСП, получают одобрение (среди проанкетированных);
- Объем средств, полученных МФО по программам господдержки МСП, в 2017 году составил около **2,3 млрд руб.** (**36%** от общего привлечения);
- Объем выданных субъектам МСП средств в 2017 году составил более **15,5 млрд руб.**, из них **90%** средств выдано «некоммерческими» МФО;
- Более чем в **70%** случаев микрозаймы МСП направляются на пополнение оборотных средств;
- Основным видом обеспечения по микрозаймам МСП являются транспортные средства (**30-50%**) и недвижимость (**30-40%**);
- Доля необеспеченных микрозаймов в коммерческих МФО составляет около **40%**, в некоммерческих МФО почти все займы МСП обеспеченные;
- **65-90%** МФО, участвующих в программах поддержки, планируют продолжить финансирование МСП и в случае закрытия госпрограмм.

Основные проблемы (анкетирование)

- Одобрение финансирования происходит в конце календарного года с условием его освоения до завершения финансового года;
- Планирование деятельности на среднесрочный период затруднено, т.к. лимиты средств федерального и регионального бюджетов формируются в рамках одного календарного года. Частые изменения в законодательстве МФО;
- Недостаточный объем выделяемых средств - не у всех регионов есть возможность выделять достаточно средств на поддержку МСП;
- Колоссальный объем неунифицированной отчетности (профильные министерства, Корпорация МСП, ЦБ), частые проверки надзорных органов (счетная палата, прокуратура, Корпорация МСП, служба финансового контроля, казначейство);
- Длительное рассмотрение и оформление документов, связанных с участием МФО в государственных программах поддержки МСП;
- Отсутствие специализированных программ поддержки небольших муниципальных фондов (с капитализацией до 30 млн. руб.);
- Высокие требования Минэкономразвития РФ по выполнению условий финансирования (создание новых рабочих мест, рост выручки);
- Высокие требования к показателям собственного капитала; высокие требования к обеспечительным мерам;
- Получаемые доходы от микрозаймов МСП по льготной ставке недостаточны для самоокупаемости в результате законодательного ограничения маржи;
- Дорогие средства фондирования (при участии в Программе стимулирования кредитования МСП, утвержденной АО "Корпорация МСП");
- Непредсказуемость KPI, которые будут устанавливаться при заключении соглашения о субсидировании;
- Трудновыполнимые показатели результативности субсидии.

ИНСТРУМЕНТЫ ГОСУДАРСТВЕННОЙ ПОДДЕРЖКИ СУБЪЕКТОВ МСП

Инструменты государственной поддержки МСП

Прямые

- Субсидии
- Гранты
- Льготное кредитование
- Микрозаймы

Косвенные

- Налоговые каникулы
- Компенсация ставок по кредитам
- Поручительство по кредитам (гарантии)
- Компенсация лизинговых платежей
- Аренда муниципальной собственности
- Компенсация расходов на обучение
- Компенсация участия в выставках

Сферы деятельности субъектов МСП

Субсидируемые государством

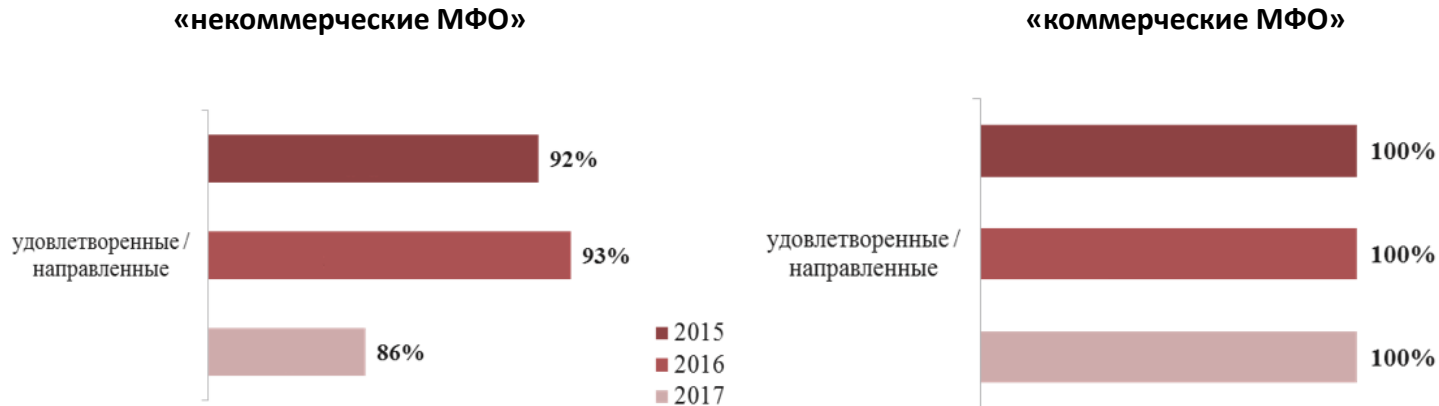
- Разведение птиц и животных, выращивание растений
- Переработка продукции сельского хозяйства
- Промышленное производство продукции и товаров первой необходимости
- Производство экспортных товаров
- Жилищно-коммунальное хозяйство
- Развитие внутреннего и экологического туризма
- Медицина, спорт, образование
- И т.п.

Не субсидируемые государством

- Кредитование
- Страхование
- Инвестиции в ценные бумаги, торговля на Форекс
- Реализация негосударственных пенсионных программ
- Деятельность ломбардов
- Азартные игры, тотализаторы, букмекерские конторы
- И т.п.

ОПЫТ ПРИМЕНЕНИЯ ПРОГРАММ ПОДДЕРЖКИ МСП МИКРОФИНАНСОВЫМИ ОРГАНИЗАЦИЯМИ

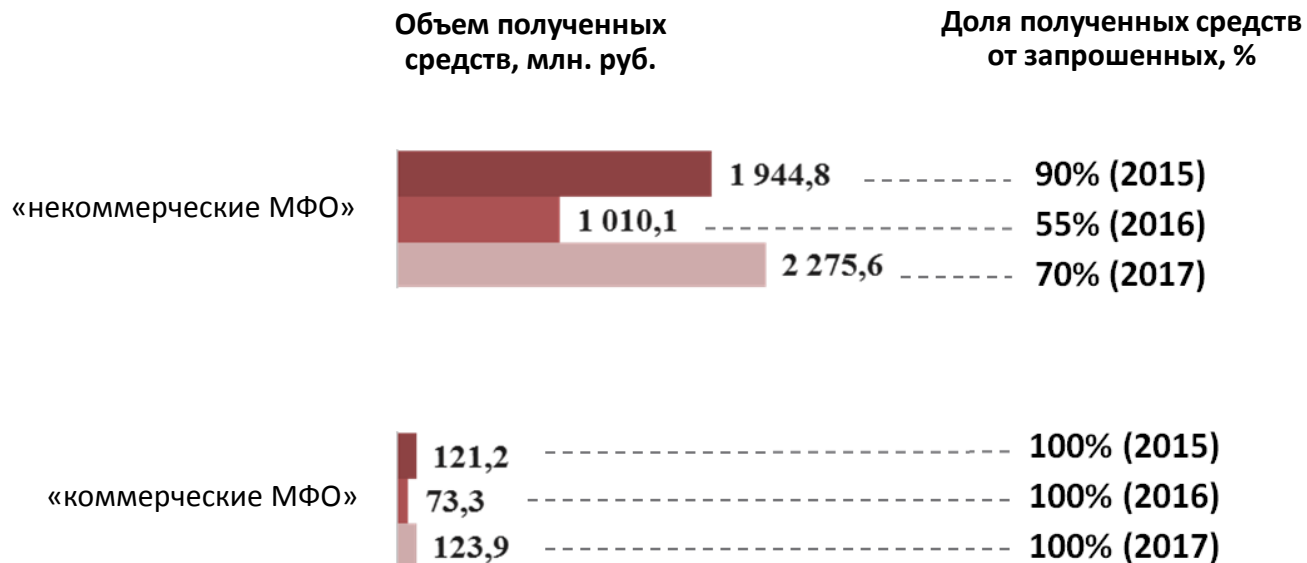
Доля удовлетворенных заявок на получение фондирования МФО по программам государственной поддержки СМСП



64% участников анкетирования

36% участников анкетирования

Объем средств, запрошенных и полученных по заявкам МФО в рамках программ гос. поддержки МСП



Основная цель запрашиваемых микрозаймов МСП – на пополнение оборотных средств

«Некоммерческие МФО»

2015	2017
82,0%	78,8%
9,4%	14,6%
3,9%	2,2%
0,8%	0,7%
0,8%	0,0%
3,1%	3,7%

На пополнение оборотных средств

На расширение основных средств

На развитие отдельного направления бизнеса

Тендерные займы

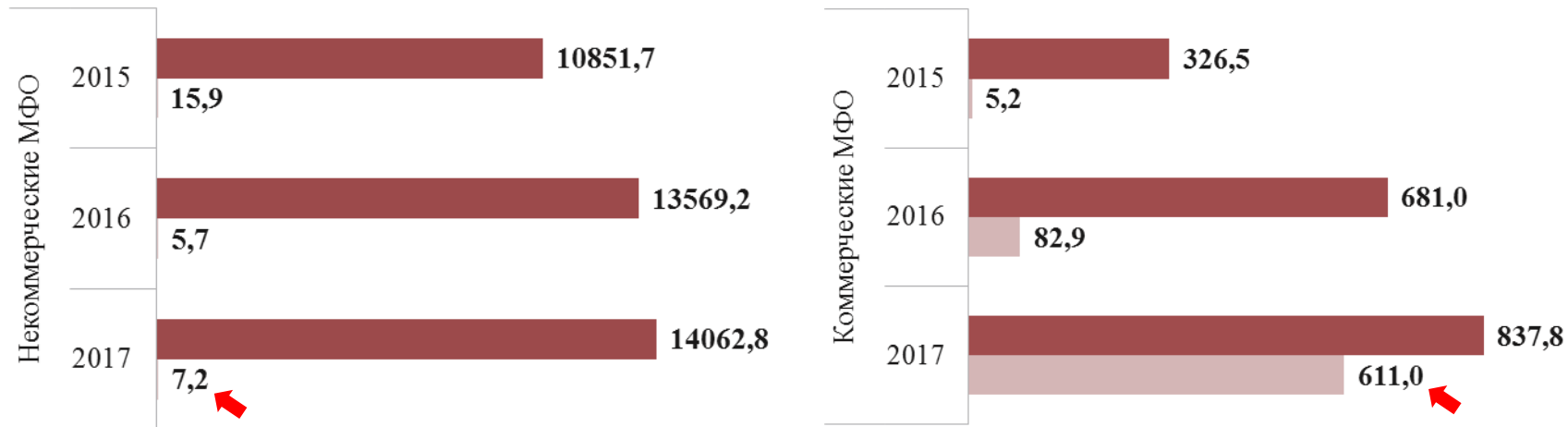
На развитие стартапа

Иное

«Коммерческие МФО»

2015	2017
78,6%	71,4%
0,0%	7,1%
7,1%	7,2%
0,0%	7,1%
н. д.	н. д.
14,3%	7,2%

**Доля необеспеченных микрозаймов в коммерческих МФО составляет около 40%,
в некоммерческих МФО почти все займы МСП имеют обеспечение**



■ Объем обеспеченных микрозаймов, млн. руб.

■ Объем необеспеченных микрозаймов, млн. руб.

Основной вид обеспечения микрозаймов СМСП – автомобили и недвижимость

«Некоммерческие МФО»

2015	2017
53,5%	50,7%
26,8%	34,6%
11,0%	11,0%
7,9%	2,9%
0,8%	0,7%

Автомобиль
Недвижимое имущество
Поручительство
Оборудование
Иное

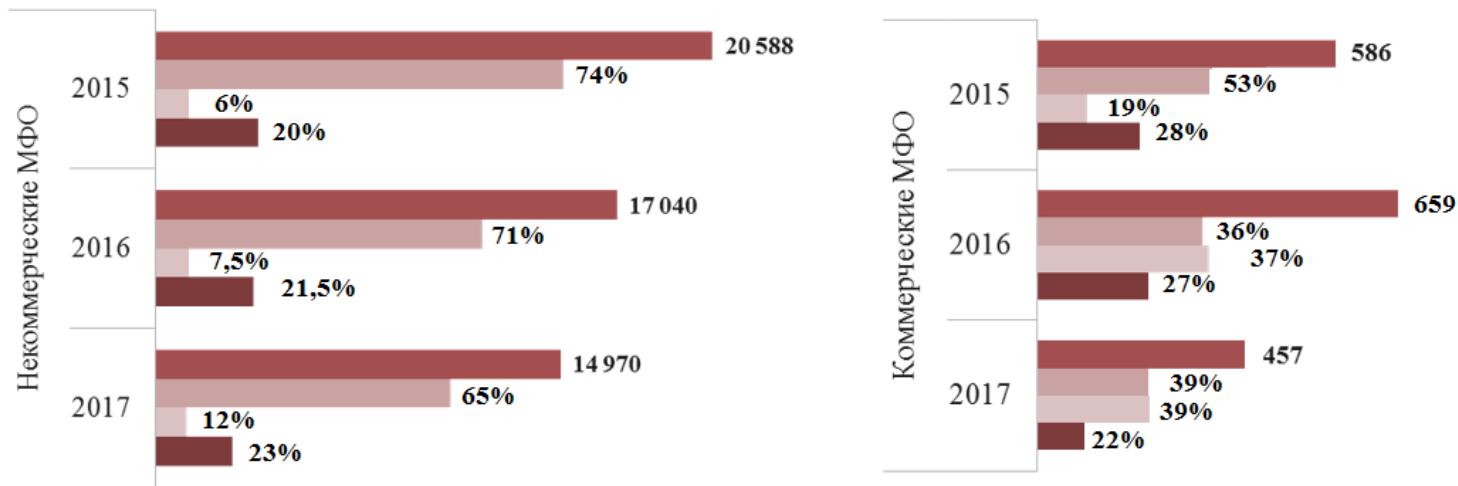
«Коммерческие МФО»

2015	2017
33,3%	30,0%
25,0%	40,0%
33,3%	26,7%
8,3%	0,0%
0,0%	3,3%

Заявки на получение микрозаймов (общие), направленные СМСП

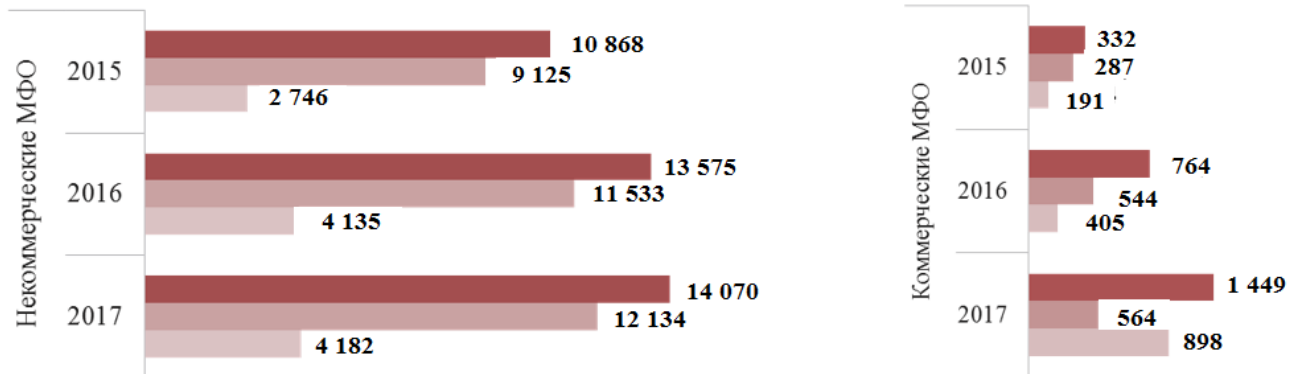


Заявки на получение микрозаймов *на льготных условиях*, направленные СМСП



- Количество направленных заявок субъектов МСП на предоставление микрозаймов на льготных условиях
- Доля заявок, удовлетворенных в полном объеме
- Доля заявок, удовлетворенных не в полном объеме
- Доля не удовлетворенных заявок

Объем средств, выданных по заявкам СМСП участниками анкетирования – свыше 15,5 млрд руб. в 2017 году

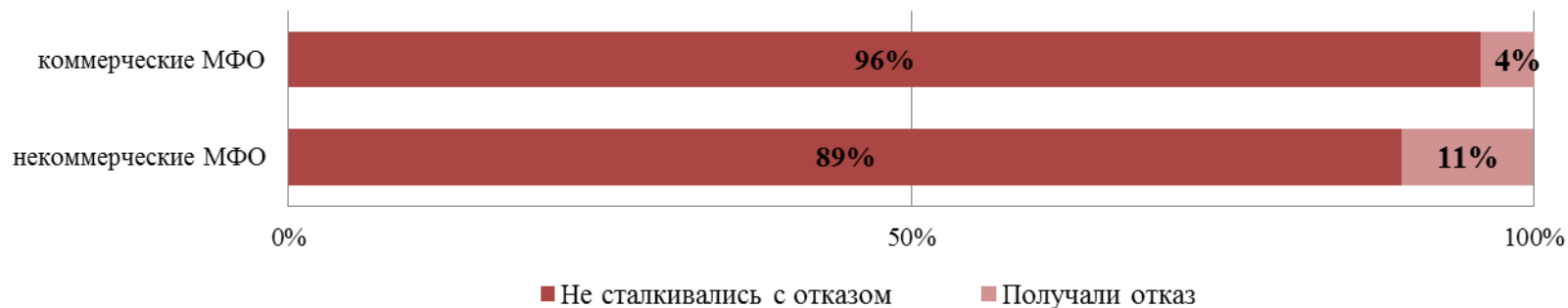


- Объем средств, выданных СМСП по заявкам на предоставление микрозаймов, млн. руб.
- Объем средств, выданных СМСП на льготных условиях (по программам господдержки), млн. руб.
- Объем средств по не удовлетворенным заявкам СМСП, млн. руб.

Причины отказа МФО в удовлетворении заявок субъектов МСП на получение микрозаймов

«Некоммерческие МФО»			«Коммерческие МФО»	
2015	2017		2015	2017
51,6%	43,8% ↑	Неустойчивое финансовое положение	28,6%	58,8% ↑
12,1%	15,6% ↑	Наличие отрицательной кредитной истории	0,0%	11,8% ↓
6,6%	10,4% ↑	Наличие отрицательной деловой репутации	42,8%	11,7% ↓
6,6%	6,3% ↓	Несоответствие клиента целевому профилю МФО (кроме платежеспособности)	28,6%	11,8% ↓
2,2%	3,1% ↑	Недостаточность средств у МФО	0,0%	5,9% ↑
3,3%	3,1% ↓	Выявленный риск мошенничества	0,0%	0,0%
9,9%	9,4% ↓	Иное	н. д.	н. д.

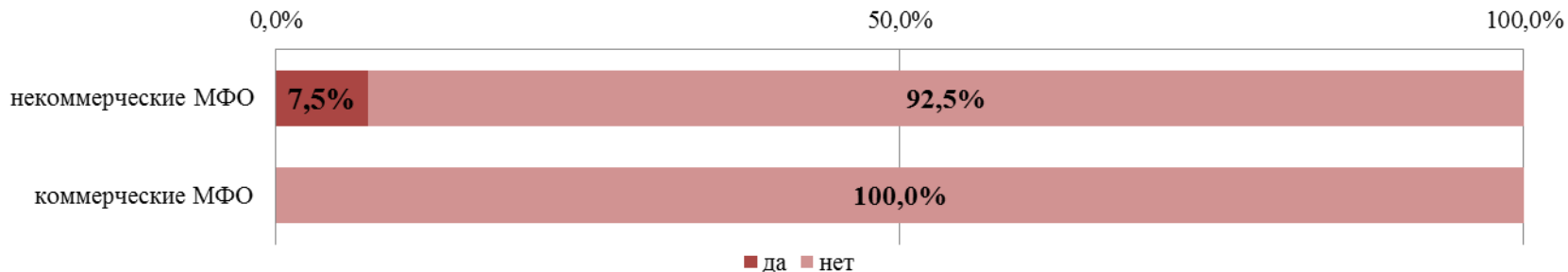
Статистика отказов МФО в участии в гос. программах поддержки СМСП



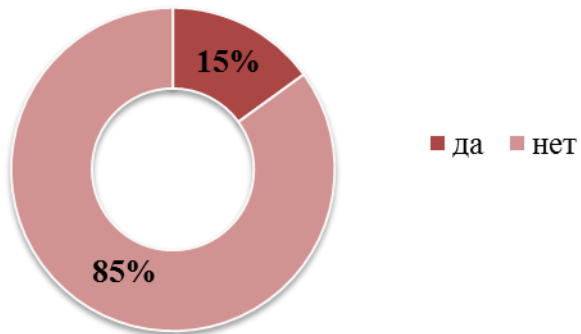
Причины отказа МФО в участии в государственных программах поддержки СМСП

- Выдачи кредитных средств не предусмотрены в Бизнес-плане АО «МСП Банк» на 2017 год по микрофинансовому направлению («Микрозаем МСП», «Инвестиционный микрозаем МСП»)
- Отсутствие средств регионального бюджета на реализацию госпрограммы поддержки МСП
- Неудовлетворительные экономические показатели компании

Участие МФО в программе государственной поддержки СМСП «6.5%»



ТОП-20 «некоммерческих МФО»



Программа «6.5%» доступна для МФО, доля участия субъекта Российской Федерации или муниципалитетов в уставном капитале которых составляет не менее 50%.