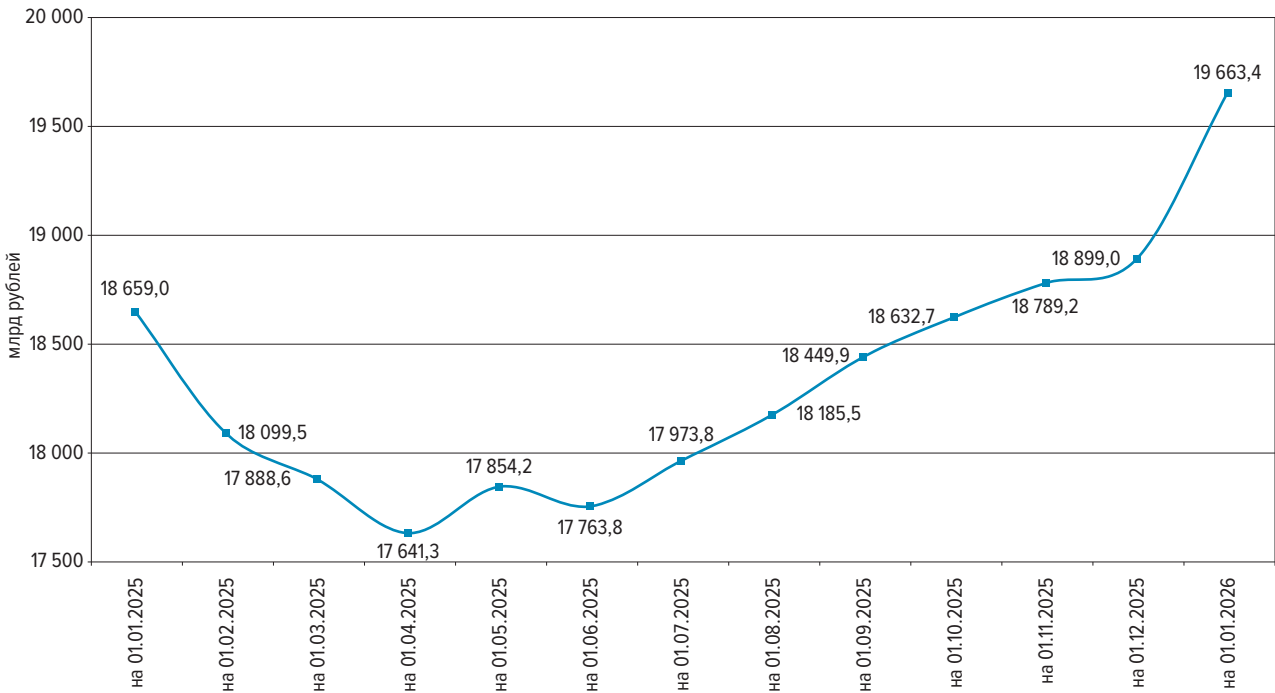


Структура наличной денежной массы в обращении
по состоянию на 1 января 2026 года

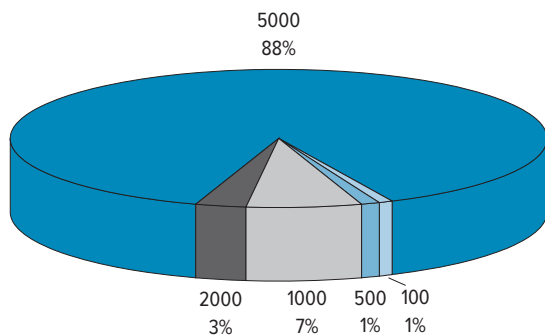
СУММА, КОЛИЧЕСТВО И УДЕЛЬНЫЙ ВЕС БАНКНОТ И МОНЕТ, НАХОДЯЩИХСЯ В ОБРАЩЕНИИ

	Банкноты	Монеты	Итого
Сумма, млрд руб.	19 533,0	130,4	19 663,4
Количество, млн экз.	9 275,4	73 769,1	83 044,5
Удельный вес по сумме, %	99,3	0,7	100,0
Удельный вес по количеству, %	11,2	88,8	100,0
Изменение с 01.01.2025, млрд руб.	1 002,3	2,1	1 004,4
Изменение с 01.01.2025, %	5,4	1,6	5,4

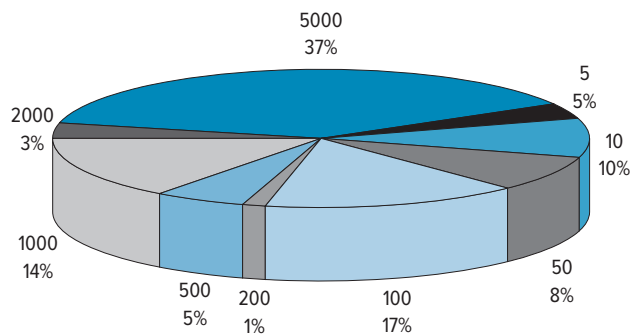
ИЗМЕНЕНИЕ КОЛИЧЕСТВА НАЛИЧНЫХ ДЕНЕГ В ОБРАЩЕНИИ



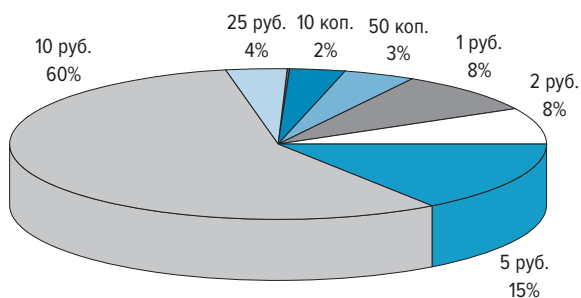
**УДЕЛЬНЫЙ ВЕС ОТДЕЛЬНЫХ НОМИНАЛОВ
В ОБЩЕЙ СУММЕ БАНКНОТ**



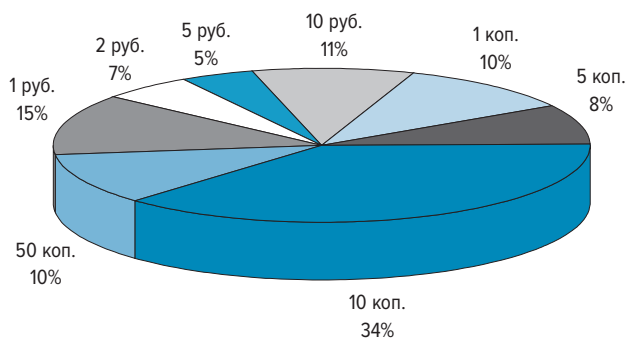
**УДЕЛЬНЫЙ ВЕС ОТДЕЛЬНЫХ НОМИНАЛОВ
В ОБЩЕМ КОЛИЧЕСТВЕ БАНКНОТ**



**УДЕЛЬНЫЙ ВЕС ОТДЕЛЬНЫХ МОНЕТ
В ОБЩЕЙ СУММЕ МОНЕТ**



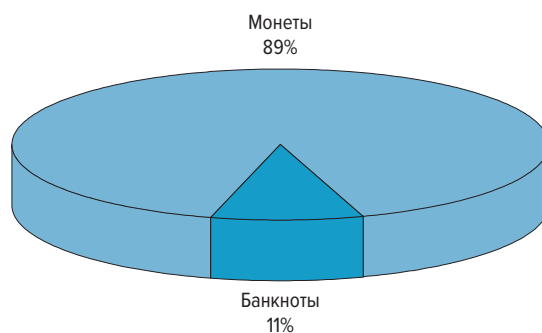
**УДЕЛЬНЫЙ ВЕС ОТДЕЛЬНЫХ МОНЕТ
В ОБЩЕМ КОЛИЧЕСТВЕ МОНЕТ**



**УДЕЛЬНЫЙ ВЕС БАНКНОТ И МОНЕТ
В ОБЩЕЙ СУММЕ**



**УДЕЛЬНЫЙ ВЕС БАНКНОТ И МОНЕТ
В ОБЩЕМ КОЛИЧЕСТВЕ**



Примечания.

Удельный вес приведен с округлением.

Удельный вес банкнот номиналом 5, 10, 50 и 200 рублей в общей сумме составляет менее 0,5%.

Удельный вес монет номиналом 1 копейка, 5 копеек и 50 рублей в общей сумме составляет менее 0,5%.

Удельный вес монет номиналом 25 и 50 рублей в общем количестве составляет менее 0,5%.