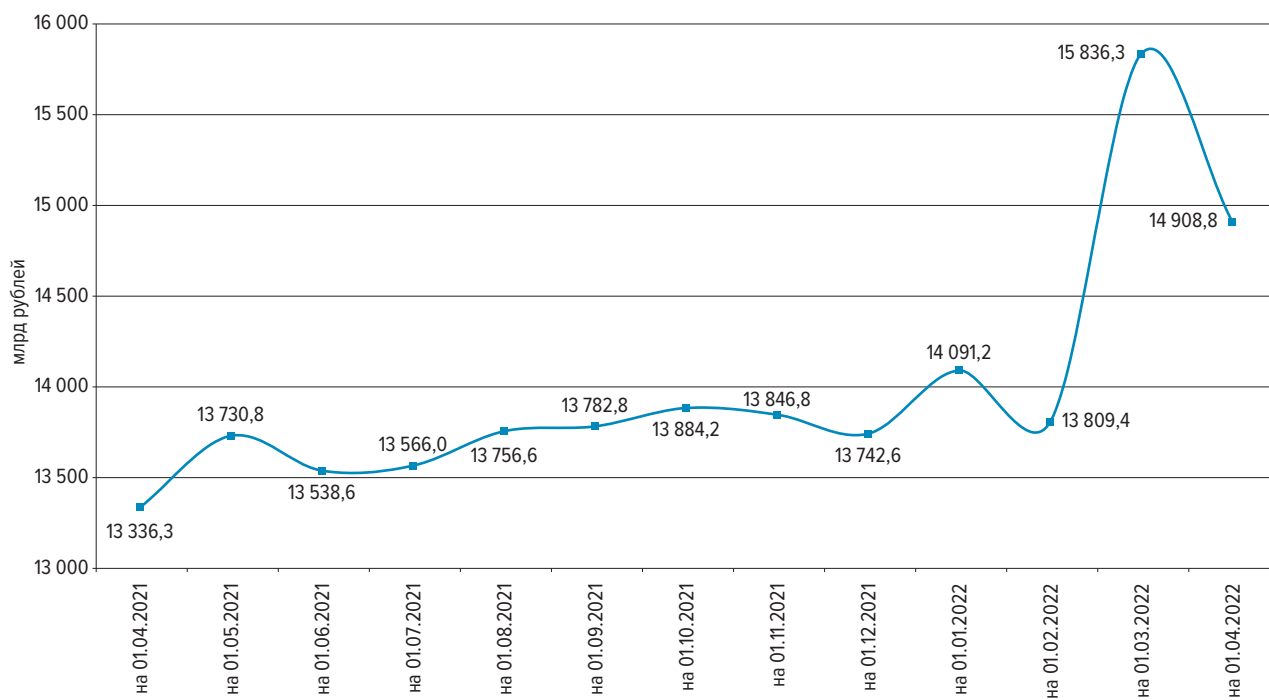


Структура наличной денежной массы в обращении по состоянию на 1 апреля 2022 года

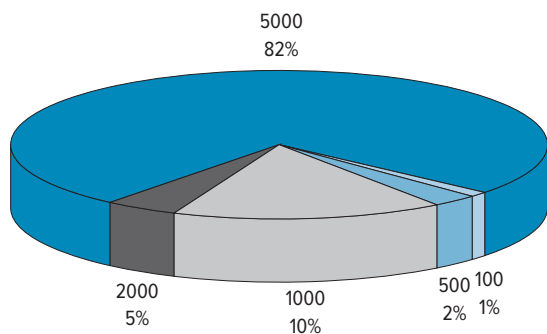
СУММА, КОЛИЧЕСТВО И УДЕЛЬНЫЙ ВЕС БАНКНОТ И МОНЕТЫ, НАХОДЯЩИХСЯ В ОБРАЩЕНИИ

| | Банкноты | Монета | Итого |
|-----------------------------------|----------|----------|-----------------|
| Сумма, млрд руб. | 14 789,6 | 119,2 | 14 908,8 |
| Количество, млн экз. | 6 985,7 | 70 449,4 | 77 435,1 |
| Удельный вес по сумме, % | 99,20 | 0,80 | 100,00 |
| Удельный вес по количеству, % | 9,02 | 90,98 | 100,00 |
| Изменение с 01.01.2022, млрд руб. | 817,0 | 0,6 | 817,6 |
| Изменение с 01.01.2022, % | 5,85 | 0,51 | 5,80 |

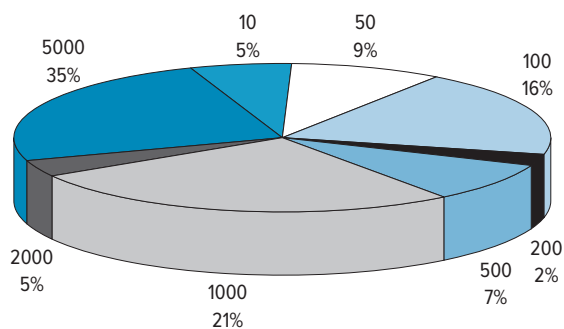
ИЗМЕНЕНИЕ КОЛИЧЕСТВА НАЛИЧНЫХ ДЕНЕГ В ОБРАЩЕНИИ



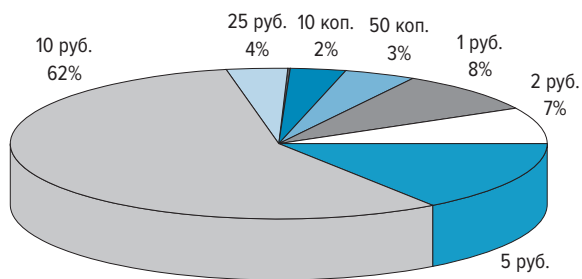
**УДЕЛЬНЫЙ ВЕС ОТДЕЛЬНЫХ НОМИНАЛОВ
В ОБЩЕЙ СУММЕ БАНКНОТ**



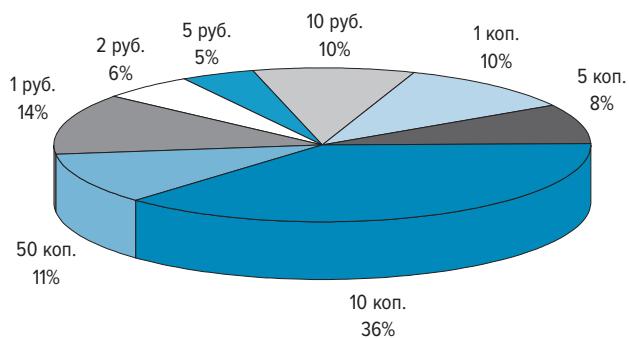
**УДЕЛЬНЫЙ ВЕС ОТДЕЛЬНЫХ НОМИНАЛОВ
В ОБЩЕМ КОЛИЧЕСТВЕ БАНКНОТ**




**УДЕЛЬНЫЙ ВЕС ОТДЕЛЬНЫХ МОНЕТ
В ОБЩЕЙ СУММЕ МОНЕТ**



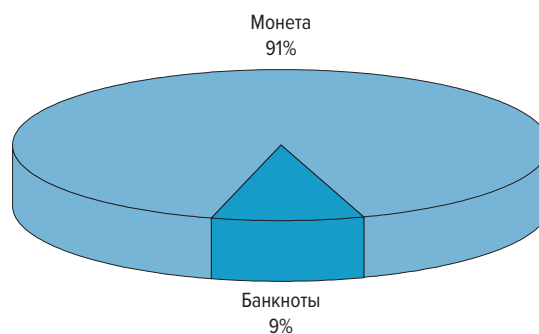
**УДЕЛЬНЫЙ ВЕС ОТДЕЛЬНЫХ МОНЕТ
В ОБЩЕМ КОЛИЧЕСТВЕ МОНЕТ**



**УДЕЛЬНЫЙ ВЕС БАНКНОТ И МОНЕТ
В ОБЩЕЙ СУММЕ**



**УДЕЛЬНЫЙ ВЕС БАНКНОТ И МОНЕТ
В ОБЩЕМ КОЛИЧЕСТВЕ**



Примечания.

Удельный вес приведен с округлением.

Удельный вес банкнот номиналом 5, 10, 50 и 200 рублей в общей сумме составляет менее 0,5%.

Удельный вес банкнот номиналом 5 рублей в общем количестве составляет менее 0,5%.

Удельный вес монет номиналом 1 копейка и 5 копеек в общей сумме составляет менее 0,5%.

Удельный вес монет номиналом 25 рублей в общем количестве составляет менее 0,5%.