

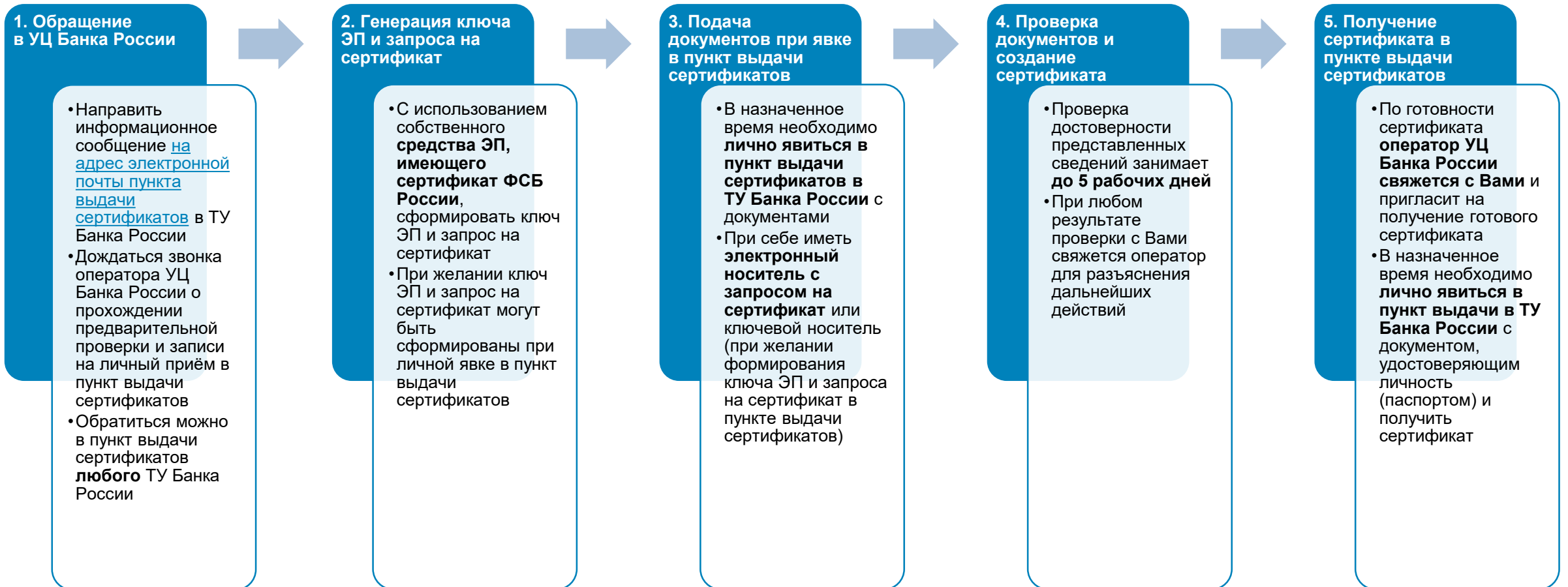


Банк России

ПОЛУЧЕНИЕ
КВАЛИФИЦИРОВАННОГО
СЕРТИФИКАТА В
УДОСТОВЕРЯЮЩЕМ ЦЕНТРЕ
БАНКА РОССИИ ПРИ ЛИЧНОМ
ПРИСУТСТВИИ

Пошаговая инструкция
Версия 09.2024

Как получить квалифицированный сертификат в УЦ Банка России?





Банк России

1


УДОСТОВЕРЯЮЩИЙ ЦЕНТР БАНКА РОССИИ

ОБРАЩЕНИЕ
В УЦ БАНКА РОССИИ

Вопрос

Кто может обратиться в удостоверяющий центр Банка России?

Лица, имеющие право действовать **без доверенности** от имени участников финансового рынка:



- кредитных организаций,
- субъектов национальной платежной системы, указанных в Федеральном законе от 27 июня 2011 года N 161-ФЗ "О национальной платежной системе" (за исключением организаций федеральной почтовой связи при оказании ими платежных услуг в соответствии с законодательством Российской Федерации, иностранных поставщиков платежных услуг),
- некредитных финансовых организаций и индивидуальных предпринимателей, осуществляющих указанные в части первой статьи 76.1 Федерального закона от 10 июля 2002 года № 86-ФЗ "О Центральном банке Российской Федерации (Банке России)" виды деятельности,
- лиц, оказывающих профессиональные услуги на финансовом рынке, указанных в статье 76.9-5 Федерального закона от 10 июля 2002 года №86-ФЗ "О Центральном банке Российской Федерации (Банке России)",
- саморегулируемых организаций в сфере финансового рынка,
- саморегулируемых организаций в сфере оказания профессиональных услуг на финансовом рынке

Шаг 1 Обращение в УЦ Банка России

Для записи на прием следует направить [на адрес электронной почты ТУ Банка России](#) сообщение по образцу:

Тема сообщения: Запрос на получение сертификата (Ф.И.О. в именительном падеже или наименование организации)
Текст сообщения по следующему образцу:



В случае отсутствия средства ЭП УЦ Банка России может на основании заявления бесплатно выдать дистрибутив ПК «Сигнатура-клиент»

Фамилия, имя, отчество (при наличии) лица, уполномоченного действовать от имени ЮЛ без доверенности / Фамилия, имя, отчество (при наличии) индивидуального предпринимателя	Иванов Иван Иванович
Гражданство РФ (да/нет)	Да
Контактный номер телефона	+7 (999) 999-99-99
Краткое наименование организации	ООО «Ломбард»
ИНН организации	7777777777
ОГРН организации (ОГРНИП для индивидуальных предпринимателей)	1234567890123 (ОГРН) 123456789012345 (ОГРНИП)
Генерация ключей на средствах УЦ в пункте выдачи сертификатов* (да, в формате СКАД «Сигнатура» / да, в формате СКЗИ «Крипто-ПРО» / нет)	да, в формате СКАД «Сигнатура»
Используемое средство электронной подписи, дата и номер сертификата ФСБ России**	Например, ПК «Сигнатура-клиент» версия 6 (исполнение 2), сертификат ФСБ России № СФ/124-4586 от 11.07.2023
Класс используемого средства ЭП**	КС1, КС2, КС3 (одно значение)
Количество и тип необходимых сертификатов (личный/для автоматизированной системы)	2 (1 личный, 1 для автоматизированной системы)
Требуется получение дистрибутива ПК «Сигнатура-клиент» (да/нет)	да, скан-копия заявления прилагается***

* возможность генерации ключа ЭП на средствах УЦ в формате СКЗИ «Крипто-Про» реализована не во всех пунктах выдачи сертификатов УЦ Банка России, оператор УЦ Банка России сообщит об отсутствии такой возможности

** поля обязательны для заполнения по требованиям приказа ФСБ России от 20.04.2021 №154

*** форма заявления размещена на официальном сайте Банка России в разделе «Удостоверяющий центр»

Шаг 1 → Через сколько ждать ответ на сообщение?

В течение 3-х рабочих дней с Вами свяжется оператор и сообщит:



ИЛИ



ИЛИ



Об успешном прохождении предварительной проверки и записи на приём

О неуспешном прохождении предварительной проверки и отказе в записи на приём с указанием причины

Вы не получили ответа.
В этом случае проверьте папку «СПАМ» в Вашем почтовом ящике. Возможно наше письмо попало туда
☹

В случае, если ничего нет, свяжитесь с оператором удостоверяющего центра ТУ Банка России для уточнения информации



Банк России

2

УДОСТОВЕРЯЮЩИЙ ЦЕНТР БАНКА РОССИИ

ГЕНЕРАЦИЯ КЛЮЧА ЭП И
ЗАПРОСА НА СЕРТИФИКАТ

Шаг 2 Генерация ключа ЭП и запроса на сертификат

На сайте Банка России размещена [инструкция по формированию запроса на изготовление квалифицированного сертификата](#).

Инструкция содержит рекомендации по генерации ключа ЭП и формированию запроса на изготовление квалифицированного сертификата в формате PKCS#10, на примере использования СКЗИ «КриптоПро CSP» и ПО «КриптоАРМ ГОСТ», а также АПК «Сигнатура-клиент» версия 6 (СКАД «Сигнатура»)

Создать запрос
✕

СВЕДЕНИЯ О ВЛАДЕЛЬЦЕ СЕРТИФИКАТА
ПАРАМЕТРЫ КЛЮЧА

Шаблон сертификата
 Сертификат КЭП юридического лица

Идентификатор CN *
 Идентификатор CN

Организация
 Организация

ОГРН *
 ОГРН

СНИЛС
 СНИЛС

ИНН физического лица *
 ИНН физического лица

ИНН юридического лица *
 ИНН юридического лица

Пример создания запроса с использованием СКЗИ «Крипто-АРМ ГОСТ»

Создать самоподписанный сертификат

ОТМЕНА
ГОТОВО

Создание запроса на сертификат
✕

Имя Владельца сертификата
 Заполните атрибуты сертификата

Параметр	Значение
Должность (T)	Генеральный Директор
Неструктурированное имя (unstructuredName)	
Неструктурированный адрес (unstructuredAddress)	
ОГРН (OGRN)	1111111111111
ОГРНИП (OGRNIP)	
СНИЛС (SNILS)	2222222222
ИНН (INN)	
Фамилия (SN)	Иванов
Приобретенное имя (GN)	Иван Иванович
Общее имя (CN)	ООО "Пример"
Общее имя (CN)	
Организация (O)	ООО "Пример"
Название улицы, номер дома (street)	ул. Мира, д.2
Населенный пункт (L)	г. Пенза
Город, Область (ST)	58 Пензенская область
Страна (C)	RU
Почтовый адрес RFC822 (Email)	
Доменное имя (DC)	
Подразделение (OU)	
Подразделение (OU)	
Подразделение (OU)	
Подразделение (OU)	

Пример создания запроса с использованием СКЗИ СКАД «Сигнатура»

< Назад
Далее >
Отмена

Шаг 2

Возможно ли создание ключа электронной подписи удостоверяющим центром Банка России?



Да, по Вашему обращению операторы удостоверяющего центра создадут для Вас ключ электронной подписи на Ваш ключевой носитель*

Обратите внимание, Банк России не предоставляет и не продает носители ключевой информации. Просим Вас при посещении территориального учреждения Банка России иметь ключевой носитель при себе.



* Техническими средствами Банка России поддерживаются носители:

- USB-токен типа JaCarta (PKI, LT), JaCarta-2 (ГОСТ, PKI/- ГОСТ, PRO/ГОСТ)
- Flash-накопитель с USB-интерфейсом [тип A] (при этом он должен быть отформатирован в файловой системе FAT32)



На носителях не должно содержаться никакой информации, так как носители будут отформатированы



Для обеспечения безопасности и конфиденциальности ключа ЭП рекомендуем использовать ключевые носители, прошедшие в установленном порядке подтверждение соответствия требованиям, установленным ФСБ России

Дополнительно

Чем отличается сертификат руководителя от сертификата для АС? И как понять какой нужен?

Удостоверяющий центр Банка России выдает квалифицированные сертификаты как с указанием на физическое лицо – руководителя организации или индивидуального предпринимателя, так и без указания на физическое лицо – для автоматизированных систем (АС).

Сертификат руководителя

Сертификат для автоматизированной системы (АС)

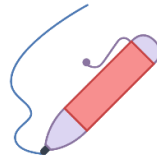
Содержит указание на физическое лицо, уполномоченное действовать от имени юридического лица без доверенности, либо на индивидуального предпринимателя

Не содержит указание на физическое лицо, уполномоченное действовать от имени юридического лица без доверенности, либо на индивидуального предпринимателя (ч. 3 ст. 14 Федерального закона №63-ФЗ)

Пример заполнения полей сертификата:

Пример заполнения полей сертификата:

CN=ООО «Банк»,
INNLE=1234567890,
OGRN=1234567890123,
SN=Иванов, GN=Иван Иванович,
T=Председатель Правления,
INN=123456789012,
SNILS=12345678900



CN=ООО «Банк»,
INNLE=1234567890,
OGRN=1234567890123



С помощью сертификата руководителя и ключа ЭП можно подписывать **любые электронные документы**, в том числе направляемые в государственные органы, организациям и физическим лицам (например, при работе с информационными (автоматизированными) системами Банка России, ФНС России, ФОМС и т.п).

С помощью сертификата для АС и ключа ЭП допускается проводить автоматическое подписание и/или автоматическую проверку **без участия человека**.

Данный тип квалифицированного сертификата **подходит** для подписания доверенности в электронной форме в машиночитаемом виде (МЧД).

Например:
Клиент Вашей организации запрашивает справку об отсутствии задолженности, Ваша автоматизированная система в автоматическом режиме генерирует такую справку и устанавливает на неё электронную подпись.
Таким образом, клиент получает юридически значимый электронный документ, автоматически подписанный электронной подписью организации.

Юридически такие документы равнозначны собственноручно подписанным.

Данный тип квалифицированного сертификата **не подходит** для подписания доверенности в электронной форме в машиночитаемом виде (МЧД).

В большинстве случаев для электронного взаимодействия необходим именно сертификат руководителя.

Такой сертификат потребуется, если у Вашей организации есть собственная автоматизированная система, которая **в автоматическом режиме без участия человека** устанавливает электронную подпись от имени Вашей организации.

Дополнительно

Что такое объектные идентификаторы (OID)?

Объектные идентификаторы (OID) – это дополнительный и необязательный атрибут сертификата, который либо предоставляет дополнительную информацию о владельце, ключах, УЦ, либо несёт какую-то дополнительную информацию для приложений и сервисов, которые используют этот сертификат.

При этом, ч. 2 ст. 10 Федерального закона № 63-ФЗ прямо запрещает требовать наличия в сертификате дополнительной информации, не предусмотренной законом.

ч. 2 ст. 10: Участники электронного взаимодействия не вправе устанавливать иные, за исключением предусмотренных настоящим Федеральным законом, ограничения признания усиленной квалифицированной электронной подписи. Нарушение запрета на ограничение или отказ от признания электронных документов, подписанных квалифицированной электронной подписью, соответствующей предъявляемым к ней требованиям, равнозначными документам на бумажном носителе, подписанным собственноручной подписью, а также нарушение запрета операторами государственных и муниципальных информационных систем, информационных систем, использование которых предусмотрено нормативными правовыми актами, или информационных систем общего пользования на предъявление требований о наличии в квалифицированном сертификате информации, не являющейся обязательной в соответствии с настоящим Федеральным законом и принимаемыми в соответствии с ним нормативными правовыми актами, по любым причинам, кроме предусмотренных настоящим Федеральным законом, не допускается.

Дополнительно

Что делать, если в сертификате необходимо указать дополнительные объектные идентификаторы (OID)?

По умолчанию УЦ Банка России включает в состав:

- сертификата руководителя OID 1.3.6.1.5.5.7.3.2 «Проверка подлинности клиента»
- сертификата для AC OID 1.3.6.1.5.5.7.3.1 «Проверка подлинности сервера»

Если при подаче заявления о получении сертификата было указано о необходимости включения E-mail в состав сертификата, то дополнительно включается OID 1.3.6.1.5.5.7.3.4 «Защищенная электронная почта».

Для включения в сертификат **дополнительных** объектных идентификаторов (OID) необходимо приложить к заявлению о получении сертификата перечень дополнительных объектных идентификаторов, форма которого [размещена на сайте Банка России](#), а также обоснование необходимости включения в сертификат указанных объектных идентификаторов (например, выписку из приказа владельца информационной системы).



В случае необходимости включения в состав альтернативного имени субъекта сертификата для AC DNS-имени сервера или IP-адреса, в перечне дополнительных объектных идентификаторов в столбце «Код идентификатора» необходимо указать «2.5.29.17», в столбце «Наименование идентификатора» указать «Альтернативное имя. DNS-имя» или «Альтернативное имя. IP-адрес», в столбце «Значение идентификатора» указать символическое DNS-имя сервера или значение IP-адреса.

Дополнительно

Какие дополнительные объектные идентификаторы (OID) не включаются в состав сертификата?

Обращаем внимание, что УЦ Банка России **не включает** в состав сертификата:

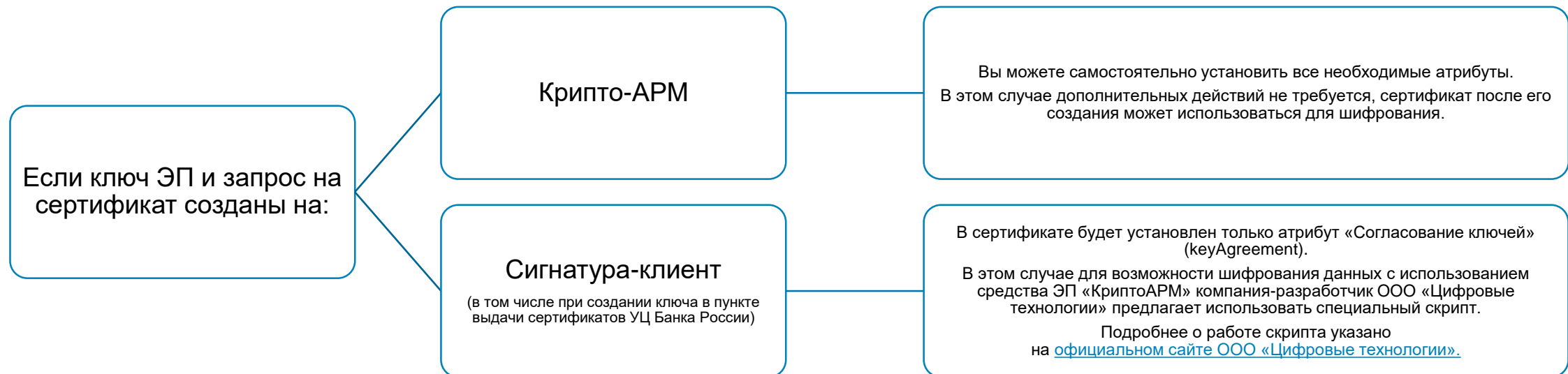
- OID по своему усмотрению (за исключением OID, включаемых по умолчанию)
- OID, включенные в запрос на сертификат, при их отсутствии в перечне дополнительных объектных идентификаторов, прилагаемом к заявлению о получении квалифицированного сертификата
при наличии в запросе на сертификат дополнительных OID, отсутствующих в прилагаемом к заявлению перечне дополнительных объектных идентификаторов, квалифицированный сертификат будет создан, при этом дополнительные OID из запроса будут проигнорированы.
- OID, указанные в перечне дополнительных объектных идентификаторов, прилагаемом к заявлению о получении квалифицированного сертификата, но не прошедшие проверку корректности операторами УЦ Банка России

Дополнительно

Можно ли обеспечить шифрование данных на выданном УЦ Банка России сертификате?

Наличие возможности шифрования данных на выданном УЦ Банка России сертификате зависит от наличия в нем следующих атрибутов:

- «Согласование ключей» (keyAgreement)
- «Шифрование данных» (Data encipherment)
- «Шифрование ключа» (Key encipherment)



! Обращаем внимание, что УЦ Банка России **не сможет** при создании сертификата добавить нужные атрибуты. Этот процесс происходит исключительно при формировании запроса на сертификат в формате PKCS#10.



Банк России

3

УДОСТОВЕРЯЮЩИЙ ЦЕНТР БАНКА РОССИИ

ПОДАЧА ДОКУМЕНТОВ ПРИ ЯВКЕ
В ПУНКТ ВЫДАЧИ СЕРТИФИКАТОВ

Шаг 3-1 Какой порядок действий после записи на прием?

В назначенные дату и время Вы прибываете в пункт выдачи сертификатов в ТУ Банка России.

Список адресов, графиков работы и контактной информации пунктов выдачи сертификатов в ТУ Банка России [размещен на сайте Банка России](#)

При себе необходимо иметь:

- основной документ, удостоверяющий личность (паспорт);
- комплект документов, подготовленный ранее;
- запрос на издание квалифицированного сертификата в формате PKCS#10 на съемном носителе;
если Вы сделали запрос самостоятельно
- носитель для записи ключа электронной подписи;
если Вы хотите сделать запрос и ключ ЭП на технических средствах удостоверяющего центра Банка России

Важно

Какие документы необходимо предоставить? [ЮЛ]

Лицу, действующему без доверенности от имени юридического лица – участника финансового рынка:

Обязательные

- Основной документ, удостоверяющий личность лица, действующего от имени ЮЛ без доверенности
паспорт
- Документ, подтверждающий право действовать от имени ЮЛ без доверенности
например, выписка из Устава, копия выписки из ЕГРЮЛ, решение о назначении исполнительного органа ЮЛ и т.п.
- Заявление о получении квалифицированного сертификата
заявление заполняется Заявителем либо может быть заполнено и распечатано в пункте выдаче сертификатов
- Запрос на издание сертификата PKCS#10 в электронном виде

Для самостоятельного формирования запроса на сертификат воспользоваться инструкцией, размещенной на сайте Банка России

При желании сформировать запрос в пункте выдачи сертификатов можно прийти к нам с ключевым носителем, и Операторы УЦ создадут ключ электронной подписи и запрос на сертификат

По желанию заявителя

- Согласие на регистрацию в ЕСИА
заполняется и распечатывается Оператором УЦ в пункте выдаче сертификатов
- Заявление о предоставлении средств электронной подписи
заполняется и его скан-копия прикладывается к электронному письму в пункт выдачи сертификатов
- Копии СНИЛС, ОГРН, ИНН физического лица, действующего от имени ЮЛ без доверенности
предоставляются по инициативе заявителя

Важно

Какие документы необходимо предоставить? [ИП]

Индивидуальному предпринимателю, осуществляющему деятельность в кредитно-финансовой сфере:

Обязательные

- Основной документ, удостоверяющий личность
паспорт
- Заявление о получении квалифицированного сертификата
заявление заполняется Заявителем либо может быть заполнено и распечатано в пункте выдачи сертификатов
- Запрос на издание сертификата PKCS#10 в электронном виде
- Выписка из ЕГРИП

Для самостоятельного формирования запроса на сертификат воспользоваться инструкцией, размещенной на сайте Банка России

При желании сформировать запрос в пункте выдачи сертификатов можно прийти к нам с ключевым носителем, и Операторы УЦ создадут ключ электронной подписи и запрос на сертификат

По желанию заявителя

- Согласие на регистрацию в ЕСИА
заполняется и распечатывается Оператором УЦ в пункте выдачи сертификатов
- Заявление о предоставлении средств электронной подписи
заполняется и его скан-копия прикладывается к электронному письму в пункт выдачи сертификатов
- Копии СНИЛС, ОГРН ИП, ИНН ИП
предоставляются по инициативе заявителя

Шаг 3-2 → Какой порядок действий при явке в пункт выдачи сертификатов?

Получить пропуск в Бюро пропусков

Позвонить по номеру телефона, указанному в электронном сообщении от Оператора УЦ

Дождаться сопровождающего работника Банка России

Вместе с сопровождающим пройти в пункт выдачи сертификатов

Шаг 3-3 Как заполнить заявление о получении квалифицированного сертификата?

В качестве примера приведен шаблон заполнения заявления о получении квалифицированного сертификата для лица, действующего от имени юридического лица без доверенности

Заявление
о получении квалифицированного сертификата ключа проверки электронной подписи
юридического лица

Настоящим согласно пункту 1 части 2 статьи 17.2 Федерального закона от 06.04.2011 № 63-ФЗ «Об электронной подписи» прошу создать и выдать квалифицированный сертификат ключа проверки электронной подписи (далее – КСКПЭП) в соответствии со следующими данными:

1. Сведения о Заявителе

ОГРН ЮЛ (ЕГРЮЛ)

Статус юридического лица **Кредитная организация**
(кредитная организация, оператор платежной системы, некредитная финансовая организация, осуществляющая указанные в части первой статьи 76.1 Федерального закона № 56-ФЗ виды деятельности, кредитное рейтинговое агентство, бюро кредитных историй)

Полное наименование юридического лица **Акционерное общество «Банк»**
(заполняется в соответствии с правоустанавливающими документами)

Сокращенное наименование юридического лица **АО «Банк»**
(заполняется в соответствии с правоустанавливающими документами)

Адрес юридического лица **г. Москва, Новый проспект, д. 1, к. 2**
(заполняется полный адрес в соответствии с выпиской из ЕГРЮЛ)

ИНН юридического лица

Контактная информация юридического лица
(номер абонентского устройства подвижной радиотелефонной связи)

Адрес электронной почты **mail@bank.ru**

Необходимо указывать полный юридический адрес от субъекта РФ до номера дома и/или офиса в соответствии с выпиской из ЕГРЮЛ

Шаг 3-3 Как заполнить заявление о получении квалифицированного сертификата?

2. Сведения о лице, выступающем от имени Заявителя

Фамилия, имя, отчество (при наличии) Иванов
Иван
Иванович
(заполняется без сокращений в соответствии с данными основного документа, удостоверяющего личность)

Дата рождения 01.01.1970 Пол (муж.) (жен.)
(дата ДД.ММ.ГГГГ)

Основной документ, удостоверяющий личность паспорт 1111 111111 10.01.2015
(вид документа) (серия) (номер) (дата выдачи ДД.ММ.ГГГГ)
отделом УФМС России по г. Москве,
770-001
(кем выдан, код подразделения, выдавшего документ)

Для граждан Российской Федерации заполнение всех полей с данными основного документа, удостоверяющего личность, обязательно, для иностранных граждан – обязательны к заполнению поля «вид документа» и «номер».

СНИЛС 7777777777 ИНН 7777777777,
 действующий на основании Устава
(Устава, приказа о назначении на должность и т.п.)

3. Сведения о необходимости включения адреса электронной почты в состав КСКПЭП

Включить адрес электронной почты, указанный в заявлении, в состав КСКПЭП ДА НЕТ

4. Сведения о необходимости включения в КСКПЭП объектных идентификаторов (OID) согласно приложенному перечню

Включить объектные идентификаторы (OID) в КСКПЭП ДА НЕТ

5. Сведения о предоставлении необходимости создания ключа электронной подписи (далее – ключ ЭП) на средствах УЦ БР

Требуется формирование ключа ЭП на средствах УЦ БР ДА НЕТ

Если Вы сами создали ключ электронной подписи и в пункт выдачи сертификатов УЦ Банка России принесли запрос на сертификат, то следует отметить «НЕТ»

Если у Вас нет ключа электронной подписи, есть только носитель для его записи, то ключ электронной подписи может быть создан при Вашем присутствии в пункте выдачи сертификатов

Обращаем внимание, что доверенность не является основанием для создания и выдачи квалифицированного сертификата в УЦ Банка России

Отмечается по желанию

Отмечается при наличии заполненного перечня дополнительных объектных идентификаторов (OID)

Шаг 3-3 Как заполнить заявление о получении квалифицированного сертификата?

6. Сведения о необходимости регистрации владельца КСКПЭП в единой системе идентификации и аутентификации (только для КСКПЭП с указанием физического лица – владельца КСКПЭП)

Требуется регистрация владельца КСКПЭП в единой системе идентификации и аутентификации

ДА
 НЕТ

При наличии у владельца КСКПЭП подтвержденной учетной записи в единой системе идентификации и аутентификации новая учетная запись не будет создана.

Отмечается по желанию в случае, если у Вас нет учетной записи на портале государственных услуг (gosuslugi.ru) либо учетная запись не подтверждена

Описание типов сертификатов приведено на [Шаге 2](#). В большинстве случаев Вам понадобится сертификат с указанием данных физического лица – владельца КСКПЭП

7. Сведения о типе выдаваемого КСКПЭП

Тип КСКПЭП
 с указанием данных физического лица – владельца КСКПЭП
 предназначенный для автоматического создания и (или) автоматической проверки электронных подписей в информационной системе

Полное наименование, дата и номер сертификата ФСБ России на средство электронной подписи указана в Выписке из перечня средств защиты информации, сертифицированных ФСБ России, размещенной на [сайте ЦЛСЗ ФСБ России](#)

8. Сведения об используемом средстве электронной подписи

Наименование средства электронной подписи АПК «Сигнатура-клиент» версия 6 (исполнение 1)
 Дата и номер сертификата ФСБ России на средство электронной подписи СФ/114-3874 от 12.08.2020

Класс используемого средства ЭП указывается в соответствии с эксплуатационной документацией на средство ЭП на основании приказа ФСБ России №796 от 27.12.2011

9. Сведения о необходимом классе средства электронной подписи

Класс средства ЭП (единственный выбор)
 КС1
 КС2
 КС3

Подтверждаю, что ознакомлен с Порядком реализации функций и исполнения обязанностей удостоверяющего центра Центрального банка Российской Федерации и Договором об оказании услуг удостоверяющего центра Банка России, опубликованными на сайте Банка России в разделе «Удостоверяющий центр» (http://www.cbr.ru/certification_center_br/regulations/), и присоединяюсь к ним, а также даю свое согласие на создание и получение КСКПЭП.

Лицо, выступающее от имени Заявителя Иванов / И.И. Иванов
(подпись) (И.О. Фамилия)

Дополнительно

Зачем указывать средство электронной подписи в заявлении о получении квалифицированного сертификата?

Квалифицированные сертификаты, выдаваемые удостоверяющим центром Банка России, могут использоваться со средствами электронной подписи (средствами ЭП) классов* КС1, КС2, КС3.

Как правило большинство самых распространенных средств ЭП имеют класс КС1.

Мы понимаем, что в Ваших процессах могут использоваться средства ЭП более высоких классов – КС2 и КС3.

К данным средствам ЭП предъявляются повышенные требования по обеспечению безопасности.

Для того, чтобы в квалифицированный сертификат, выдаваемый удостоверяющим центром Банка России, были включены верные данные о возможности использования такого сертификата с разными средствами ЭП мы просим Вас указать эти данные в заявлении о получении квалифицированного сертификата.

При этом, чтобы убедиться, что используемое Вами средство ЭП имеет действующий сертификат ФСБ России, мы также просим указать дату и номер сертификата ФСБ России на указанное средство ЭП.

* Описание классов средств ЭП приведено в Приказе ФСБ РФ от 27 декабря 2011 г. N 796 "Об утверждении Требований к средствам электронной подписи и Требований к средствам удостоверяющего центра".



Банк России

4

УДОСТОВЕРЯЮЩИЙ ЦЕНТР БАНКА РОССИИ

ПРОВЕРКА ДОКУМЕНТОВ И
СОЗДАНИЕ СЕРТИФИКАТА

Шаг 4 Все документы сданы, когда ждать выдачи сертификата?

Сведения, предоставленные Вами, направляются на проверку в государственные информационные системы.

Срок ответа от указанных систем может достигать 5 рабочих дней.

Как только все ответы от государственных информационных систем получены, в течение 2 рабочих дней мы пригласим Вас на получение сертификата либо уведомим о неуспешном прохождении проверок.

При положительном результате проверки, Вы получите сообщение на электронную почту, указанную в заявлении, о предполагаемой дате и времени выдачи сертификата.



Если в течение 7 рабочих дней Вы не получили ответа, проверьте папку «СПАМ» в Вашем почтовом ящике. Возможно наше письмо попало туда ☹

В случае, если ничего нет, свяжитесь с оператором удостоверяющего центра для уточнения информации



Дополнительно

Что делать если заявка была отклонена по причине того, что сведения не прошли проверку достоверности в СМЭВ? (1/2)

В первую очередь необходимо проверить правильность предоставленных сведений, исключив возможные ошибки и опечатки. Если нашлись ошибки, то сообщите об этом Оператору удостоверяющего центра Банка России.

Если Вы недавно меняли персональные данные или данные о Вашей организации, то вероятно данные еще не обновились в государственных информационных системах. В этом случае целесообразно подождать 1-2 дня и повторить процедуру подачи заявки.

Дополнительно

Что делать если заявка была отклонена по причине того, что сведения не прошли проверку достоверности в СМЭВ? (2/2)

В остальных случаях рекомендуется действовать следующим образом:

• Лично обратиться в территориальный орган МВД России по месту регистрации (нахождения) для сверки и корректировки паспортных данных в федеральной базе (АС «Российский паспорт»).

МВД России



- Лично или через представителя по доверенности обратиться в инспекцию ФНС России;
- Обратиться в ФНС России с использованием официального сайта ФНС России (<https://nalog.ru>) в разделе «Обратиться в ФНС России» («Все сервисы» → «Обратная связь / Помощь» → «Обратиться в ФНС России»);
- Обратиться в ФНС России с использованием личного кабинета налогоплательщика (<https://lkul.nalog.ru>) в разделе «Жизненные ситуации» - «Изменение персональных данных».

ФНС России



- Лично или через представителя по доверенности обратиться в территориальный орган Социального фонда России
- Обратиться в СФР с использованием официального сайта СФР (<https://sfr.gov.ru>).

СФР





Банк России

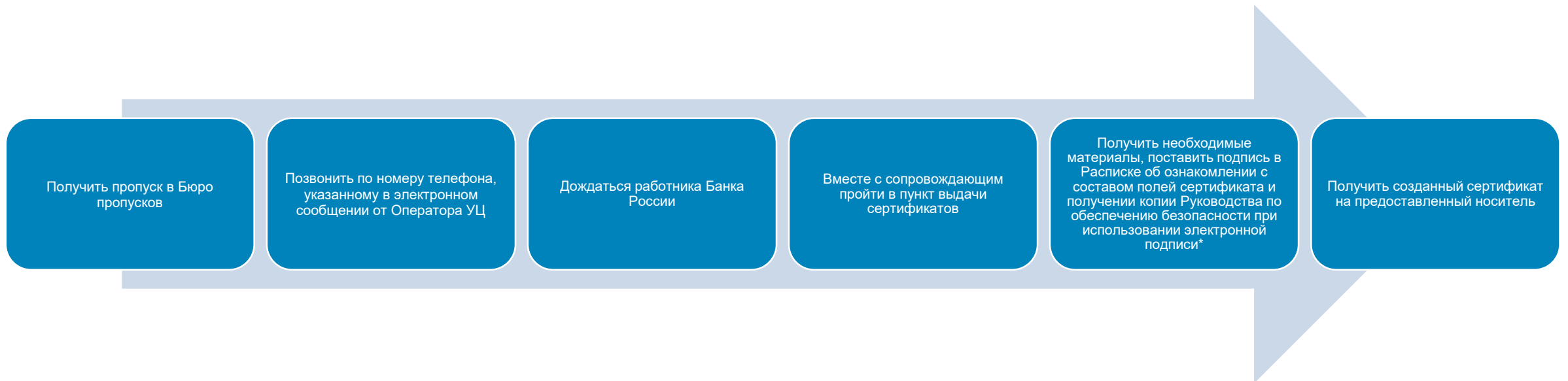
5

УДОСТОВЕРЯЮЩИЙ ЦЕНТР БАНКА РОССИИ

ПОЛУЧЕНИЕ СЕРТИФИКАТА В
ПУНКТЕ ВЫДАЧИ СЕРТИФИКАТОВ

Шаг 5

Какой порядок действий при явке в пункт выдачи сертификатов для получения сертификата?



* эти действия являются обязанностью УЦ Банка России в соответствии с Федеральным законом от 06.04.2011 №63-ФЗ «Об электронной подписи» (ч. 3 и ч. 4 ст. 18)

Шаг 5

С какими документами приходите на получение сертификата?

Достаточно **оригинала** основного документа, удостоверяющего личность (паспорт).


И не забудьте, пожалуйста, носитель,
на который мы запишем готовый сертификат



Носитель должен иметь разъем USB (тип A) и должен быть отформатирован в файловой системе FAT32

Дополнительно

Какие документы выдаются?



Экземпляр расписки об ознакомлении с полями сертификата



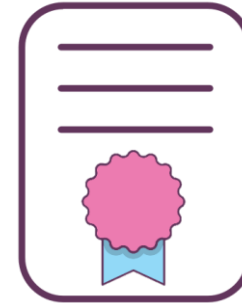
Руководство по обеспечению безопасности использования квалифицированной электронной подписи и средств квалифицированной электронной подписи

может быть направлено на электронную почту



Информация о создании Личного кабинета на Портале удостоверяющего центра Банка России

будет направлена на электронную почту



Файл с изготовленным квалифицированным сертификатом и первоначальные объекты, необходимые для работы с сертификатом



Средство электронной подписи ПК «Сигнатура-клиент» версия 6

если ранее было подано соответствующее заявление

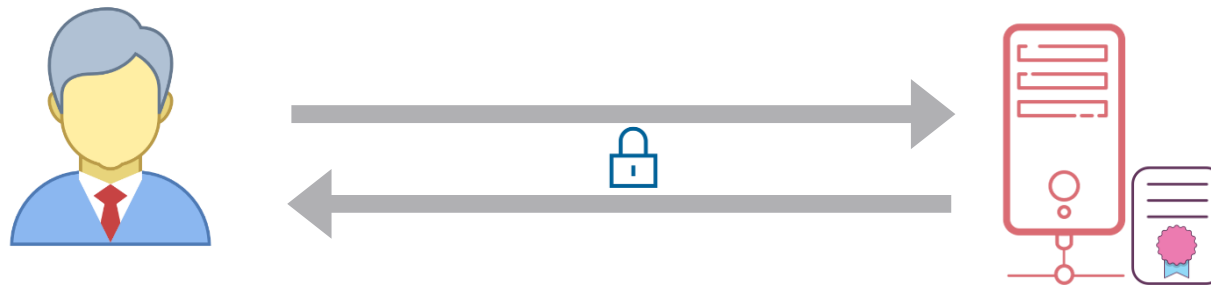
Дополнительно

Что такое личный кабинет на портале удостоверяющего центра Банка России?

Попасть в личный кабинет на портале удостоверяющего центра Банка России можно по адресу:

<https://ca.cbr.ru:50101>

подключение осуществляется посредством использования защищенного TLS-соединения



С использованием Личного кабинета на портале удостоверяющего центра Банка России можно:

- провести плановую смену каждого выданного сертификата без личной явки в пункт выдачи сертификатов
- сформировать и подать заявление о прекращении действия каждого выданного сертификата
только в случае, если прекращение действия сертификата не связано с утратой ключевого носителя

Инструкции по работе с личным кабинетом размещены [на официальном сайте Банка России](#)

Дополнительно

Выданным сертификатом можно подписывать любые документы?

Все верно, сертификаты, выдаваемые удостоверяющим центром Банка России, являются квалифицированными.

Формат и значения полей сертификата полностью соответствуют части 2 статьи 17 Федерального закона от 06.04.2011 № 63-ФЗ «Об электронной подписи» и Требованиям к форме квалифицированного сертификата ключа проверки электронной подписи, утвержденным приказом ФСБ России от 27.12.2011 № 795.



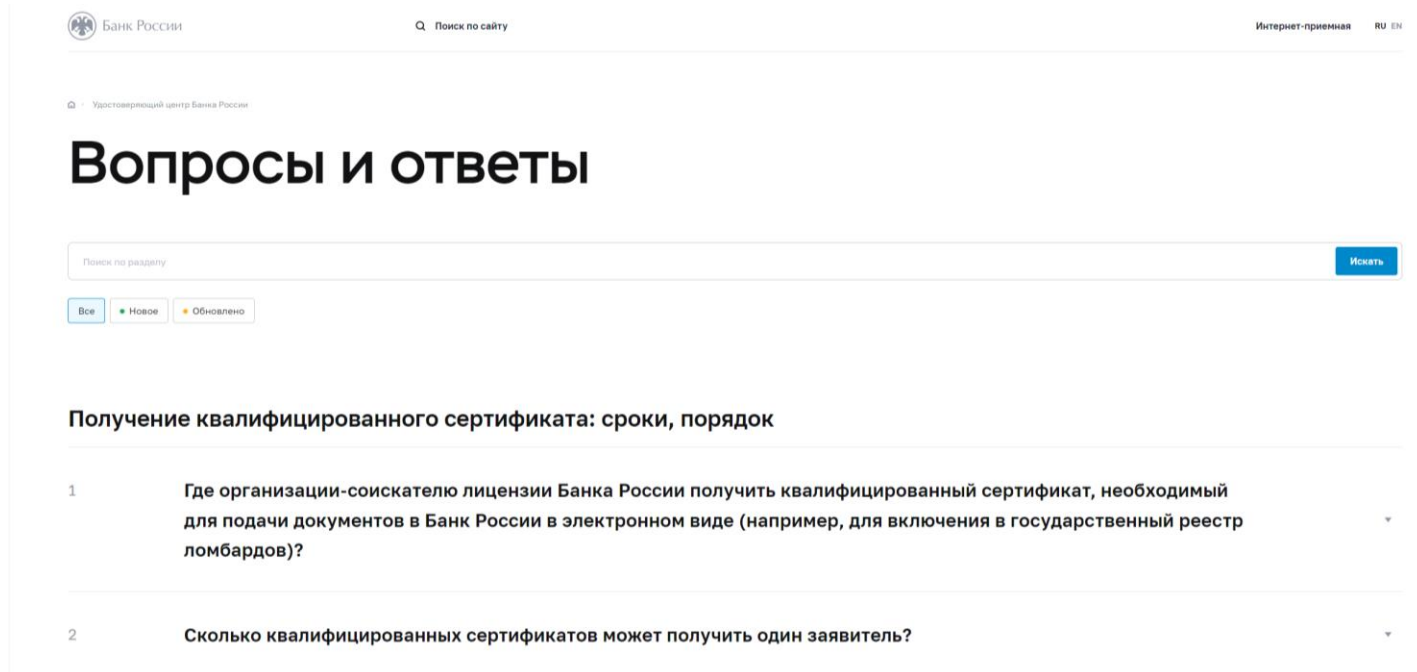
Дополнительно

Остались вопросы?

В [разделе «Вопросы и ответы»](#) на сайте Банка России вы сможете найти дополнительную информацию о порядке получения квалифицированных сертификатов в УЦ Банка России, общих и технических вопросах их использования.

Если вы не нашли ответа на свой вопрос, свяжитесь с нами по телефонам контактного центра Банка России в рабочие дни с 9:00 до 18:00 по московскому времени:

300 (звонки с мобильных),
8 800 300-30-00,
+7 499 300-30-00.



The screenshot shows the 'Вопросы и ответы' (Questions and Answers) section of the Bank of Russia website. At the top, there is a search bar with the text 'Поиск по сайту' and a search icon. Below the search bar, there are filters for 'Все', 'Новое', and 'Обновлено'. The main heading is 'Вопросы и ответы'. Below this, there is a search bar with the text 'Поиск по разделу' and a search icon. The content area displays a list of questions under the heading 'Получение квалифицированного сертификата: сроки, порядок'. The first question is '1 Где организации-соискателю лицензии Банка России получить квалифицированный сертификат, необходимый для подачи документов в Банк России в электронном виде (например, для включения в государственный реестр ломбардов)?'. The second question is '2 Сколько квалифицированных сертификатов может получить один заявитель?'.