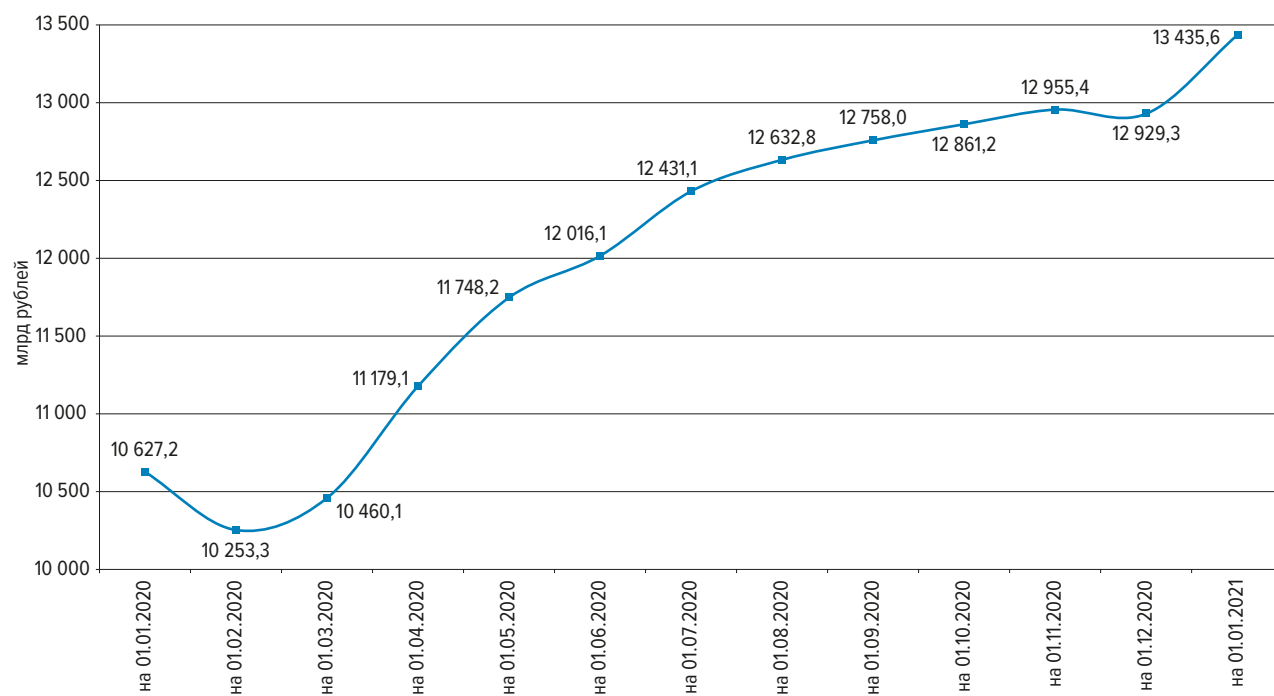


Структура наличной денежной массы в обращении по состоянию на 1 января 2021 года

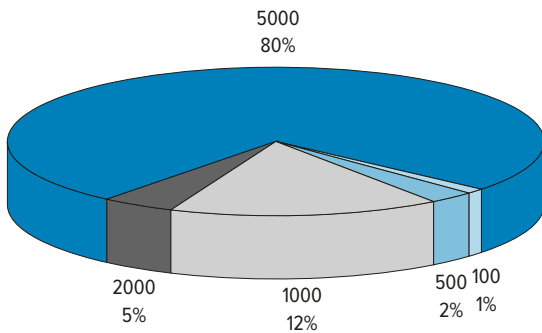
СУММА, КОЛИЧЕСТВО И УДЕЛЬНЫЙ ВЕС БАНКНОТ И МОНЕТЫ, НАХОДЯЩИХСЯ В ОБРАЩЕНИИ

	Банкноты	Монета	Итого
Сумма, млрд руб.	13 322,4	113,2	13 435,6
Количество, млн экз.	6 828,3	69 126,4	75 954,7
Удельный вес по сумме, %	99,16	0,84	100,00
Удельный вес по купюрам, %	8,99	91,01	100,00
Изменение с 01.01.2020, млрд руб.	2 802,1	6,3	2 808,4
Изменение с 01.01.2020, %	26,6	5,9	26,4

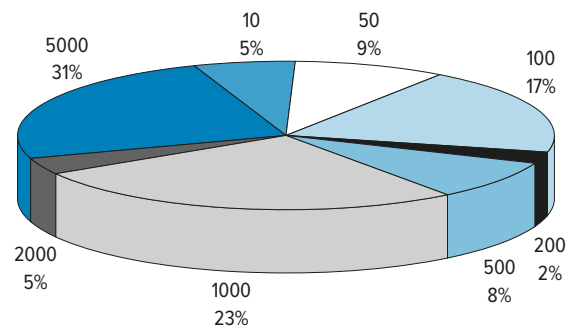
ИЗМЕНЕНИЕ КОЛИЧЕСТВА НАЛИЧНЫХ ДЕНЕГ В ОБРАЩЕНИИ



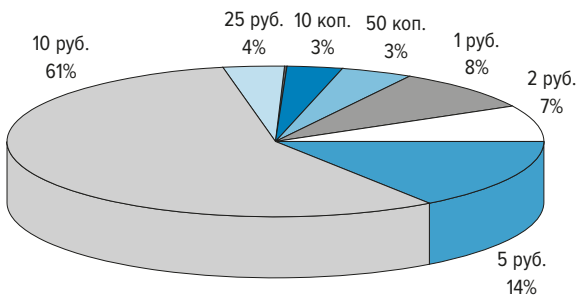
**УДЕЛЬНЫЙ ВЕС ОТДЕЛЬНЫХ НОМИНАЛОВ
В ОБЩЕЙ СУММЕ БАНКНОТ**



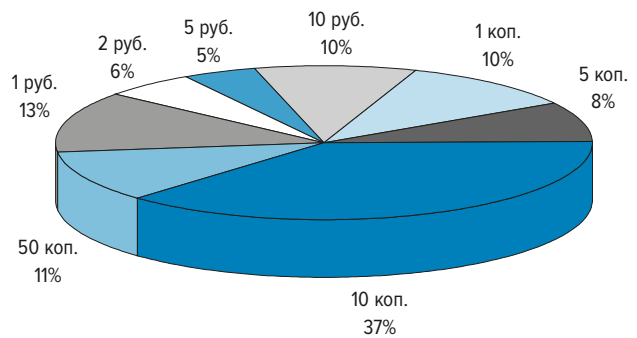
**УДЕЛЬНЫЙ ВЕС ОТДЕЛЬНЫХ НОМИНАЛОВ
В ОБЩЕМ КОЛИЧЕСТВЕ БАНКНОТ**



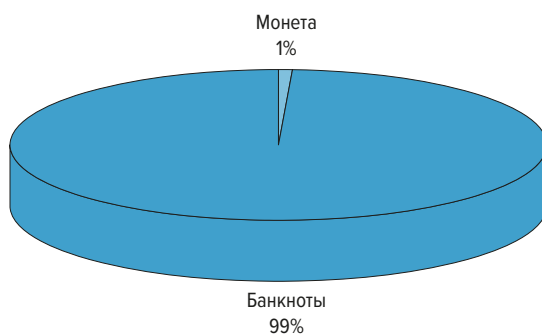
**УДЕЛЬНЫЙ ВЕС ОТДЕЛЬНЫХ МОНЕТ
В ОБЩЕЙ СУММЕ МОНЕТ**



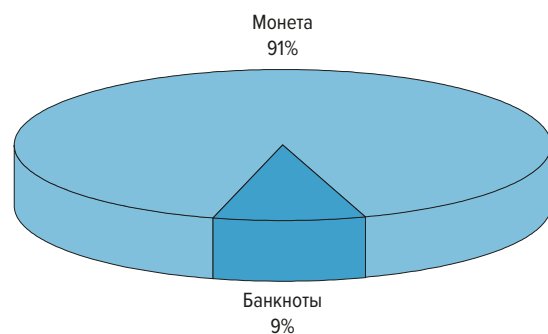
**УДЕЛЬНЫЙ ВЕС ОТДЕЛЬНЫХ МОНЕТ
В ОБЩЕМ КОЛИЧЕСТВЕ МОНЕТ**



**УДЕЛЬНЫЙ ВЕС БАНКНОТ И МОНЕТ
В ОБЩЕЙ СУММЕ**



**УДЕЛЬНЫЙ ВЕС БАНКНОТ И МОНЕТ
В ОБЩЕМ КОЛИЧЕСТВЕ**



Примечания.

Удельный вес приведен с округлением.

Удельный вес банкнот номиналом 5, 10, 50 и 200 рублей в общей сумме составляет менее 1%.

Удельный вес банкнот номиналом 5 рублей в общем количестве составляет менее 0,5%.

Удельный вес монет номиналом 1 копейка и 5 копеек в общей сумме составляет менее 0,5%.

Удельный вес монет номиналом 25 рублей в общем количестве составляет менее 0,5%.

Материал подготовлен Департаментом наличного денежного обращения.