

ОБЗОР СОСТОЯНИЯ ВНУТРЕННЕГО РЫНКА НАЛИЧНОЙ ИНОСТРАННОЙ ВАЛЮТЫ В ДЕКАБРЕ 2013 ГОДА

В декабре 2013 года в преддверии новогодних праздников на рынке наличной иностранной валюты наблюдалось характерное для конца года повышение активности населения.

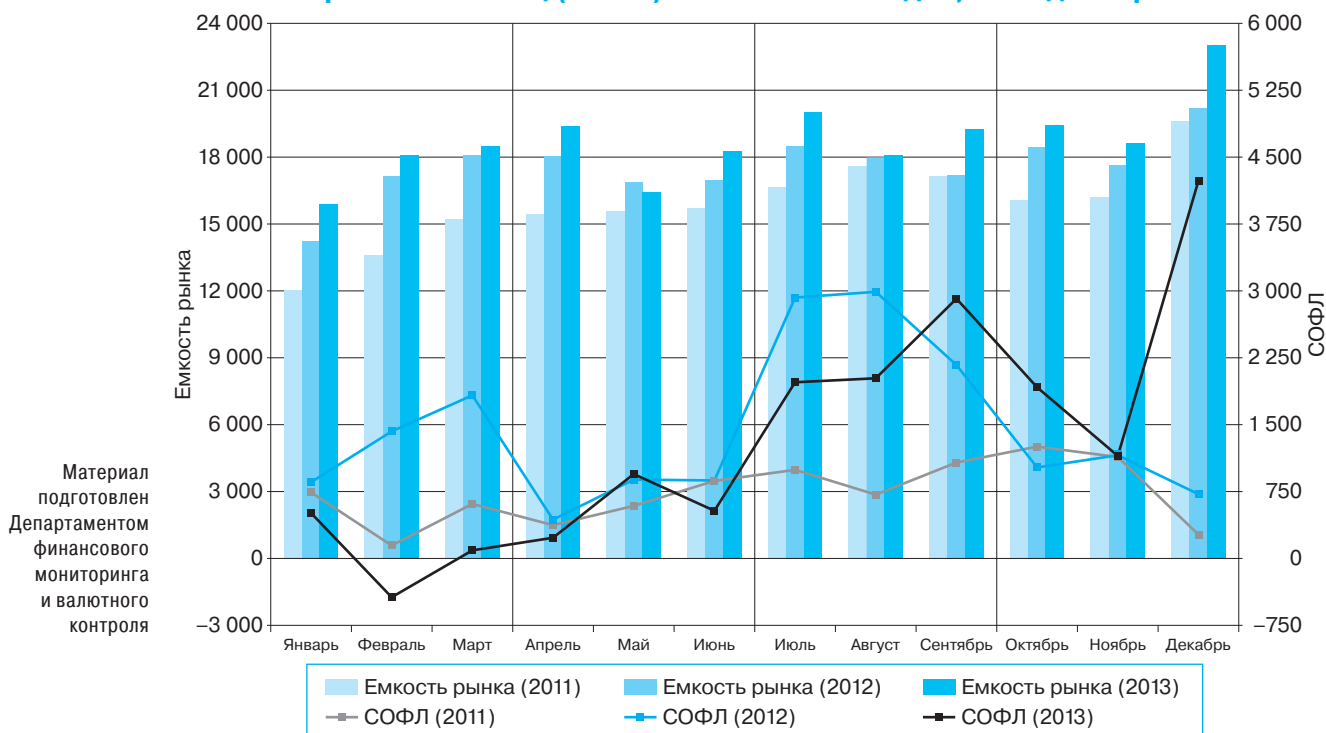
Вместе с тем на фоне ожиданий дальнейшего ослабления рубля к основным мировым валютам население в целях сбережения средств резко увеличило объемы конверсии рублей в иностранную валюту. В результате важнейшие показатели, характеризующие рынок наличной иностранной валюты (емкость рынка, обороты межбанковского рынка, чистый спрос, ввоз наличной иностранной валюты), достигли максимальных значений с января 2009 года. Чистый спрос на наличную иностранную валюту в декабре 2013 года составил 4,3 млрд. долларов, но тем не менее был в два раза меньше, чем в январе 2009 года.

В сложившихся условиях уполномоченные банки существенно увеличили ввоз наличной иностранной валюты, одновременно сократив ее вывоз.

	Декабрь 2013 г.				Декабрь 2012 г. к ноябрю 2012 г., прирост, %
	млн. долл.	к ноябрю 2013 г., прирост		к декабрю 2012 г., прирост, %	
		млн. долл.	%		
Емкость рынка	23 013	4 389	24	14	14
Обороты межбанковского рынка	8 409	2 090	33	29	11
Обороты операций физических лиц	19 603	4 788	32	7	23

Емкость рынка (суммарный объем наличной иностранной валюты по всем источникам поступления, включая ее остатки в кассах уполномоченных банков на начало периода) возросла в декабре 2013 года по сравнению с ноябрем на 24%, до 23,0 млрд. долларов США в долларовом эквиваленте (далее по тексту — долларов). Обороты межбанковского рынка увеличились на 33%, обороты операций физических лиц — на 32%, составив 8,4 и 19,6 млрд. долларов соответственно.

Динамика емкости рынка наличной иностранной валюты и сальдо операций физических лиц (СОФЛ)* в 2011–2013 годах, млн. долларов

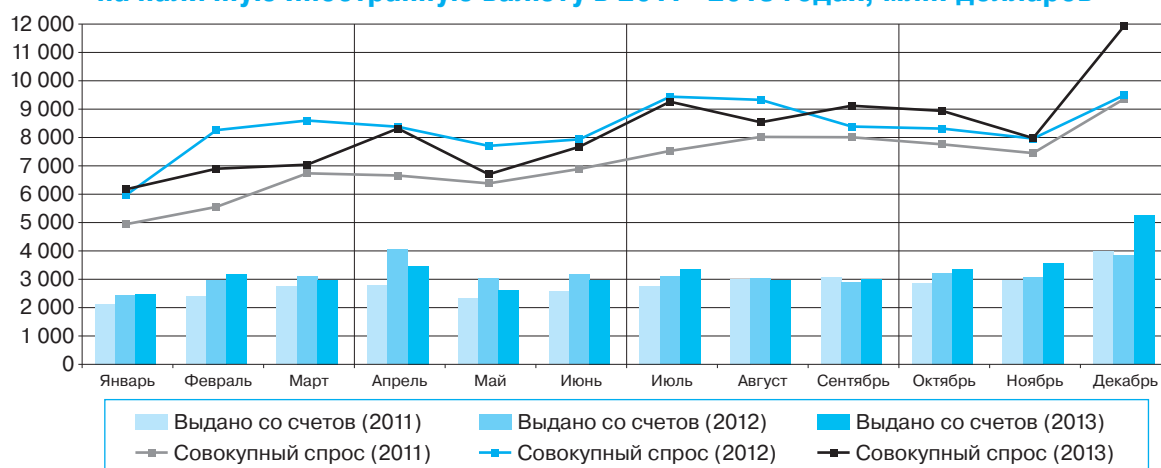


* Разница между объемом наличной иностранной валюты, проданной физическим лицам и выданной с их счетов, и объемом наличной иностранной валюты, купленной уполномоченными банками у физических лиц и зачисленной на их счета (сальдо операций физических лиц – СОФЛ, чистый спрос (+) / чистое предложение (-)).

Спрос физических лиц на наличную иностранную валюту

В декабре 2013 года совокупный спрос населения на наличную иностранную валюту (сумма купленной в уполномоченных банках, полученной по конверсии и снятой с валютных счетов наличной иностранной валюты) повысился по сравнению с ноябрем на 49% и составил около 12,0 млрд. долларов. Его объем был больше, чем в декабре 2011 и 2012 годов, на 27 и 26% соответственно.

Динамика совокупного спроса физических лиц на наличную иностранную валюту в 2011–2013 годах, млн. долларов



Спрос населения на доллары США в декабре 2013 года по сравнению с предыдущим месяцем увеличился на 48%, на европейскую валюту — на 52%, составив соответственно 7,5 и 4,2 млрд. долларов. Доля долларов и европейской валюты в структуре совокупного спроса по сравнению с ноябрем практически не изменилась, составив 63 и 35% соответственно.

В декабре 2013 года объем покупки населением наличной иностранной валюты в уполномоченных банках возрос по сравнению с ноябрем на 51%, до 6,7 млрд. долларов. Долларов США было куплено на 52% больше, чем месяцем ранее, европейской валюты — на 50%. Количество операций по покупке физическими лицами наличной иностранной валюты по сравнению с ноябрем увеличилось на 26% и составило 3,2 млн. сделок. Средний размер сделки по покупке вырос на 22%, до 2047 долларов.

	Декабрь 2013 г.					Декабрь 2012 г. к ноябрю 2012 г., прирост, %
	млн. долл.	структура, %	к ноябрю 2013 г., прирост		к декабрю 2012 г., прирост, %	
			млн. долл.	%		
Совокупный спрос	11 950	100	3 951	49	26	19
<i>доллар США</i>	7 542	63	2 457	48	19	18
<i>евро</i>	4 235	35	1 448	52	40	22
куплено физическими лицами и получено по конверсии	6 694	100	2 257	51	19	15
<i>доллар США</i>	4 036	60	1 383	52	8	13
<i>евро</i>	2 519	38	835	50	40	21
снято с валютных счетов	5 257	100	1 694	48	36	25
<i>доллар США</i>	3 506	67	1 074	44	33	25
<i>евро</i>	1 716	33	613	56	41	24

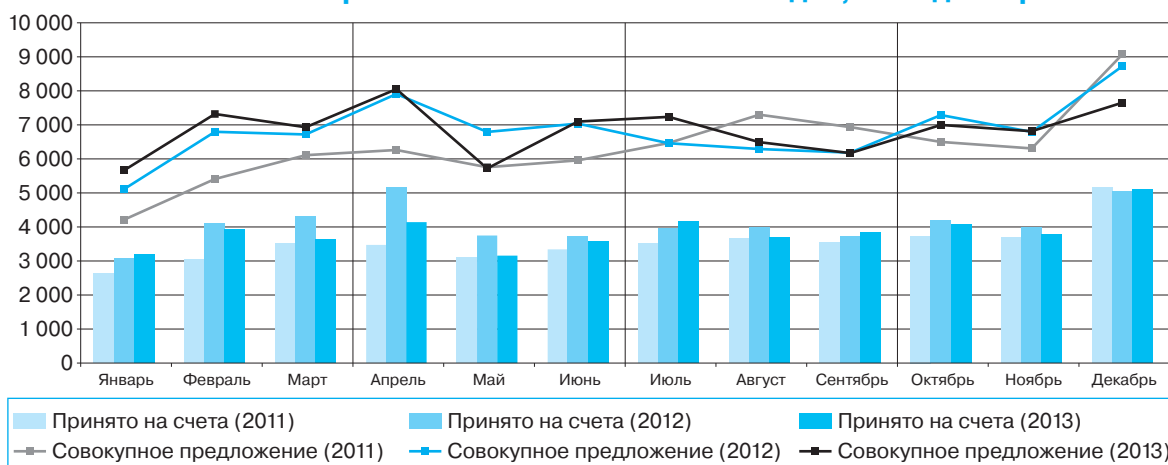
В декабре 2013 года зафиксировано существенное увеличение объемов снятия населением наличной иностранной валюты со счетов, открытых в уполномоченных банках. Всего физическими лицами было снято около 5,3 млрд. долларов, что на 48% (на 1,7 млрд. долларов) больше, чем в предыдущем месяце. Это максимальный объем снятой физическими лицами наличной иностранной валюты со счетов в уполномоченных банках с октября 2008 года, когда данный показатель составил 5,7 млрд. долларов.

	Декабрь 2013 г.				Декабрь 2012 г. к ноябрю 2012 г., прирост, %
	значение показателя	к ноябрю 2013 г., прирост		к декабрю 2012 г., прирост, %	
		соответствующих единиц	%		
Покупка физическими лицами наличной иностранной валюты в уполномоченных банках					
Количество сделок, тыс. ед.	3 224	675	26	4	14
Средний размер сделки, долл.	2 047	369	22	15	1

Предложение физическими лицами наличной иностранной валюты

Совокупное предложение населением наличной иностранной валюты (сумма проданной в уполномоченных банках, направленной на конверсию и зачисленной на валютные счета наличной иностранной валюты) в декабре 2013 года увеличилось по сравнению с ноябрем на 12%, до 7,7 млрд. долларов. Объем совокупного предложения был меньше, чем в декабре 2011 и 2012 годов, на 16 и 12% соответственно.

Динамика совокупного предложения физическими лицами наличной иностранной валюты в 2011–2013 годах, млн. долларов



Совокупное предложение населением долларов США в декабре 2013 года возросло по сравнению с предыдущим месяцем на 6%, европейской валюты — на 29%, составив 5,2 и 2,4 млрд. долларов соответственно. Доля американской валюты в структуре совокупного предложения по сравнению с предыдущим месяцем уменьшилась до 68% (в ноябре данный показатель составил 72%), доля евро возросла с 27 до 31%.

	Декабрь 2013 г.					Декабрь 2012 г. к ноябрю 2012 г., прирост, %
	млн. долл.	структура, %	к ноябрю 2013 г., прирост		к декабрю 2012 г., прирост, %	
			млн. долл.	%		
Совокупное предложение	7 652	100	837	12	-12	28
доллар США	5 209	68	300	6	-15	30
евро	2 361	31	525	29	-5	25
продано физическими лицами и сдано на конверсию	2 550	100	-494	-16	-31	32
доллар США	1 815	71	-563	-24	-33	31
евро	694	27	64	10	-27	35
зачислено на валютные счета	5 102	100	1 331	35	1	26
доллар США	3 394	67	863	34	-1	29
евро	1 667	33	460	38	8	19

В декабре 2013 года населением было продано в уполномоченных банках 2,6 млрд. долларов наличной иностранной валюты, что на 16% меньше, чем месяцем ранее. Продажи долларов США сократились на 24%, европейской валюты — возросли на 10%. Количество сделок по продаже населением наличной иностранной валюты по сравнению с ноябрем практически не изменилось и составило 1,8 млн. сделок. Средний размер сделки по продаже уменьшился на 15%, до 1391 доллара.

	Декабрь 2013 г.					Декабрь 2012 г. к ноябрю 2012 г., прирост, %
	значение показателя	к ноябрю 2013 г., прирост		к декабрю 2012 г., прирост, %		
		соответствующих единиц	%			
Продажа физическими лицами наличной иностранной валюты в уполномоченных банках						
Количество сделок, тыс. ед.	1 766	7	0	-5		0
Средний размер сделки, долл.	1 391	-251	-15	-27		32

На валютные счета в уполномоченных банках физическими лицами в декабре 2013 года было зачислено 5,1 млрд. долларов наличной иностранной валюты, что на 35% больше, чем месяцем ранее.

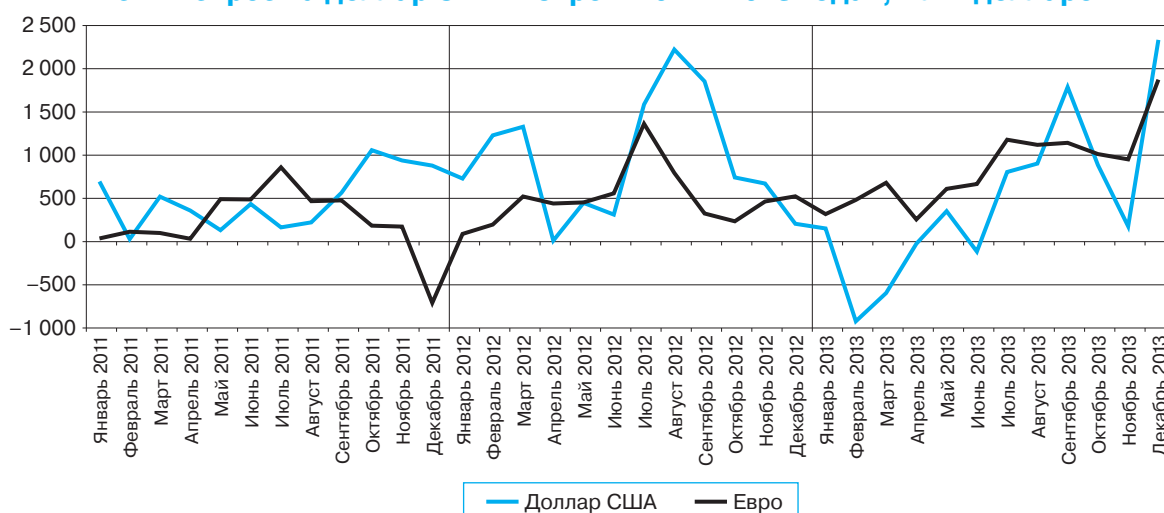
Сальдо операций физических лиц с наличной иностранной валютой

В декабре 2013 года по сравнению с предыдущим месяцем чистый спрос населения на наличную иностранную валюту повысился в 3,6 раза и составил 4,3 млрд. долларов. При этом рост чистого спроса был обусловлен резким (в 13 раз) повышением спроса на доллары США и двукратным увеличением спроса на европейскую валюту.

(млн. долларов)

	2013 г.		2012 г.	
	декабрь	ноябрь	декабрь	ноябрь
Чистый спрос (+) / чистое предложение (-) (СОФЛ), из них:	4 298	1 184	786	1 191
доллар США	2 334	177	205	665
евро	1 874	950	523	469
Чистый ввоз (+) / вывоз (-) по всем видам валют, из них:	3 276	566	531	142
доллар США	1 341	-337	47	-164
евро	1 859	847	441	244

Чистый спрос на доллар США и евро в 2011–2013 годах, млн. долларов



Для удовлетворения возросшего спроса населения в декабре 2013 года уполномоченные банки ввезли в страну наличную иностранную валюту в объеме 3,7 млрд. долларов, что в 2,7 раза больше, чем в ноябре. Ввоз долларов США увеличился почти в 4 раза, европейской валюты — в 2 раза.

	Декабрь 2013 г.					Декабрь 2012 г. к ноябрю 2012 г., прирост, %
	млн. долл.	структура, %	к ноябрю 2013 г., прирост		к декабрю 2012 г., прирост, %	
			млн. долл.	%		
Ввоз по всем видам валют, из них:	3 664	100	2 290	167	170	80
доллар США	1 670	46	1 248	296	124	122
евро	1 916	52	1 021	114	238	60
Вывоз по всем видам валют, из них:	388	100	-420	-52	-53	35
доллар США	330	85	-429	-57	-53	40
евро	57	15	9	18	-55	15

Объем наличной иностранной валюты, вывезенной из страны уполномоченными банками, в декабре 2013 года по сравнению с ноябрем сократился на 52% и составил 0,4 млрд. долларов.

Как и в предыдущие месяцы, переводы наличной иностранной валюты из Российской Федерации без открытия счета превышали переводы ее в страну. В декабре 2013 года относительно ноября сальдо переводов наличной иностранной валюты без открытия счета увеличилось на 9%, до 0,7 млрд. долларов.

Таким образом, в декабре 2013 года на рынке наличной иностранной валюты наблюдался рост объемов операций, связанных с ее поступлением и расходованием, за исключением операций по продаже наличной иностранной валюты физическими лицами, а также вывоза наличной иностранной валюты уполномоченными банками из страны. Остатки наличной иностранной валюты в кассах уполномоченных банков сократились на 5% и составили 5,8 млрд. долларов.

Движение наличной иностранной валюты через уполномоченные банки в декабре 2013 года

	Декабрь 2013 г.				Декабрь 2012 г. к ноябрю 2012 г., прирост, %
	млн. долл.	к ноябрю 2013 г., прирост		к декабрю 2012 г., прирост, %	
		млн. долл.	%		
Поступило наличной иностранной валюты	16 876,0	4 437,0	35,7	15,6	25,7
ввезено банками в Российскую Федерацию	3 663,8	2 290,4	166,8	169,9	79,9
куплено у банков-резидентов	4 246,2	1 087,5	34,4	31,5	12,6
куплено у физических лиц и принято для конверсии, из них:	2 550,1	-493,6	-16,2	-31,0	31,8
<i>резидентов</i>	2 262,0	-499,4	-18,1	-32,3	34,3
<i>нерезидентов</i>	158,4	0,5	0,3	-12,6	17,3
принято от физических лиц и зачислено на их валютные счета	5 102,3	1 330,9	35,3	1,4	26,1
<i>резидентов</i>	4 860,4	1 269,0	35,3	1,8	25,8
<i>нерезидентов</i>	241,8	62,0	34,5	-5,7	33,1
принято от физических лиц для переводов без открытия счета, из них:	956,8	90,3	10,4	2,5	0,7
<i>резидентов</i>	452,6	60,2	15,3	3,9	1,6
<i>нерезидентов</i>	498,3	29,4	6,3	1,7	-0,1
прочие поступления	356,9	131,5	58,4	0,7	29,5
Израсходовано наличной иностранной валюты	17 176,2	4 684,8	37,5	21,3	17,3
вывезено банками из Российской Федерации	387,9	-419,8	-52,0	-53,1	34,9
продано банкам-резидентам	4 162,4	1 002,2	31,7	27,3	9,0
продано физическим лицам, из них:	6 693,7	2 257,2	50,9	18,6	15,3
<i>резидентам</i>	5 821,6	2 082,5	55,7	23,5	15,7
<i>нерезидентам</i>	680,6	142,5	26,5	-2,1	11,6
выдано физическим лицам с их валютных счетов	5 256,6	1 694,0	47,5	35,9	25,1
<i>резидентам</i>	5 097,9	1 679,2	49,1	37,2	25,1
<i>нерезидентам</i>	158,7	14,8	10,3	4,1	25,7
выдано физическим лицам переводов без открытия валютного счета, из них:	223,3	31,8	16,6	18,9	11,7
<i>резидентам</i>	170,8	25,3	17,4	18,0	14,9
<i>нерезидентам</i>	51,1	6,2	13,7	21,9	1,8
прочие расходы	452,3	119,5	35,9	24,7	17,5
Остаток наличной иностранной валюты в кассах на конец месяца	5 836,6	-296,1	-4,8	-2,9	8,1