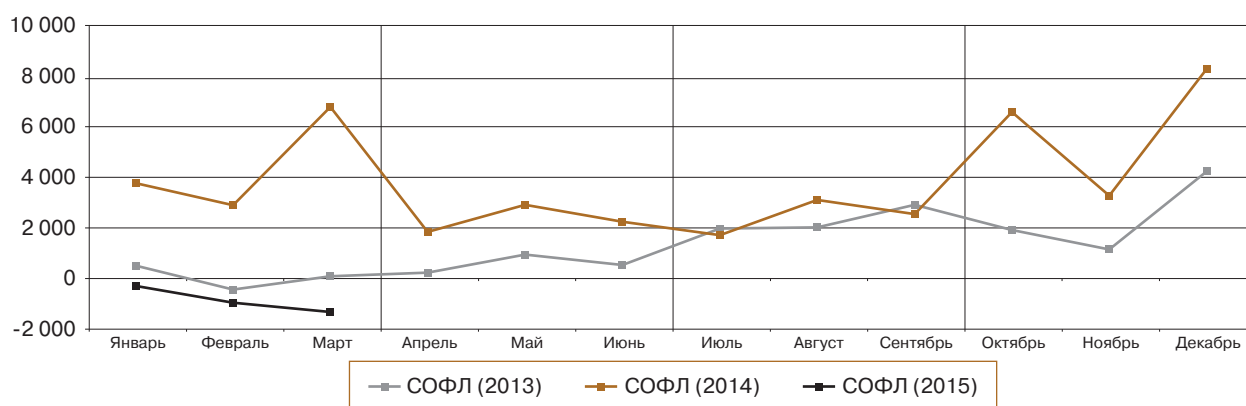


## ОБЗОР ОСНОВНЫХ ПОКАЗАТЕЛЕЙ, ХАРАКТЕРИЗУЮЩИХ СОСТОЯНИЕ ВНУТРЕННЕГО РЫНКА НАЛИЧНОЙ ИНОСТРАННОЙ ВАЛЮТЫ В МАРТЕ 2015 ГОДА

В марте 2015 года на внутреннем рынке наличной иностранной валюты наблюдался рост активности населения как по покупке, так и по ее продаже. При этом темпы роста предложения наличной иностранной валюты опережали темпы роста спроса на нее. В результате третий месяц подряд фиксировалось чистое предложение наличной иностранной валюты. Его объем составил около 1,4 млрд долл. США в долларовом эквиваленте (далее по тексту – долл.) и по сравнению с февралем увеличился почти на 40%, в основном за счет прироста чистого предложения евро.

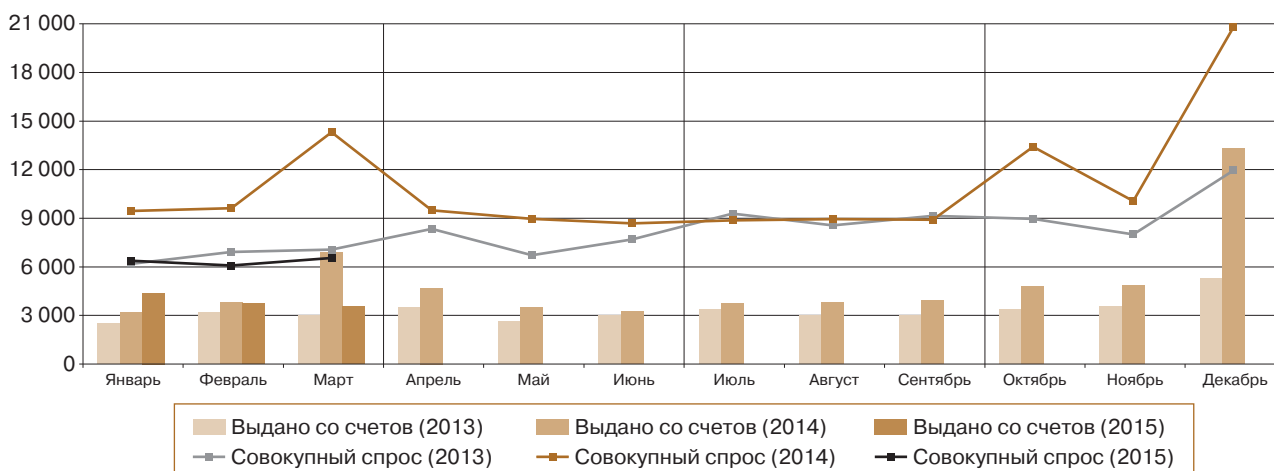
### Динамика сальдо операций физических лиц (СОФЛ)<sup>1</sup> в 2013–2015 годах, млн долл.



### Спрос физических лиц на наличную иностранную валюту

В марте 2015 года совокупный спрос населения на наличную иностранную валюту (сумма купленной в уполномоченных банках, полученной по конверсии и снятой с валютных счетов наличной иностранной валюты) по сравнению с февралем увеличился на 8% и составил 6,5 млрд долл. Его объем был меньше, чем в марте 2013 и 2014 годов, на 7 и 54% соответственно.

### Динамика совокупного спроса физических лиц на наличную иностранную валюту в 2013–2015 годах, млн долл.



<sup>1</sup> Разница между объемом наличной иностранной валюты, проданной физическим лицам и выданной с их счетов, и объемом наличной иностранной валюты, купленной уполномоченными банками у физических лиц и зачисленной на их счета (сальдо операций физических лиц – СОФЛ, чистый спрос (+) / чистое предложение (-)).

Спрос населения на доллары США в марте 2015 года по сравнению с предыдущим месяцем увеличился на 11%, на евро – практически не изменился, составив соответственно 4,6 и 1,8 млрд долл. Доля долларов США в структуре совокупного спроса возросла до 71% относительно 69% месяцем ранее, доля евро сократилась с 30 до 28%.

В марте текущего года объем покупки населением наличной иностранной валюты в уполномоченных банках увеличился по сравнению с февралем на 27%, до 3,0 млрд долл. Долларов США было куплено на 32% больше, чем месяцем ранее, евро – на 17% больше. Количество операций по покупке физическими лицами наличной иностранной валюты по сравнению с февралем возросло на 24% и составило 1,7 млн сделок. Средний размер сделки по покупке увеличился на 2% и составил 1668 долл.

	Март 2015 г.					Март 2014 г. к февралю 2014 г., прирост, %
	млн долл.	структура, %	к февралю 2015 г., прирост		к марту 2014 г., прирост, %	
			млн долл.	%		
<b>Совокупный спрос</b>	<b>6 545</b>	<b>100</b>	<b>463</b>	<b>8</b>	<b>-54</b>	<b>49</b>
<i>доллар США</i>	4 625	71	452	11	-48	48
<i>евро</i>	1 833	28	11	1	-65	50
куплено физическими лицами и получено по конверсии	2 974	100	630	27	-60	27
<i>доллар США</i>	2 043	69	499	32	-51	22
<i>евро</i>	869	29	124	17	-72	35
снято с валютных счетов	3 571	100	-167	-4	-48	82
<i>доллар США</i>	2 582	72	-47	-2	-45	84
<i>евро</i>	963	27	-112	-10	-56	77

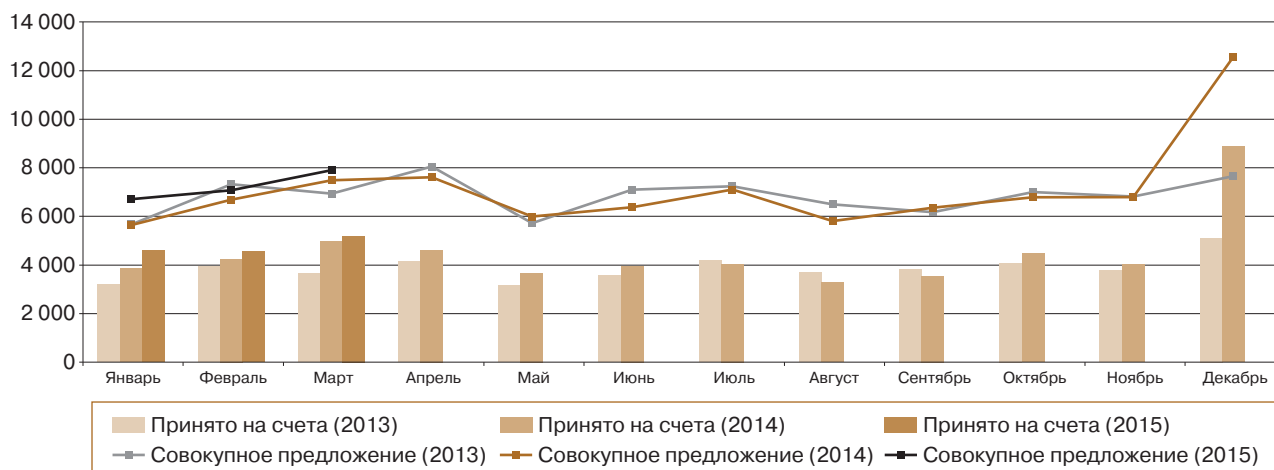
С валютных счетов, открытых в уполномоченных банках, в марте 2015 года физическими лицами было снято 3,6 млрд долл., что на 4% меньше, чем месяцем ранее.

	Март 2015 г.				Март 2014 г. к февралю 2014 г., прирост, %
	значение показателя	к февралю 2015 г., прирост		к марту 2014 г., прирост, %	
		соответствующих единиц	%		
<b>Покупка физическими лицами наличной иностранной валюты в уполномоченных банках</b>					
Количество сделок, тыс. ед.	1 724	332	24	-39	15
Средний размер сделки, долл.	1 668	39	2	-36	11

## Предложение физическими лицами наличной иностранной валюты

Совокупное предложение населением наличной иностранной валюты (сумма проданной в уполномоченных банках, направленной на конверсию и зачисленной на валютные счета наличной иностранной валюты) в марте 2015 года по сравнению с февралем увеличилось на 12% и составило 7,9 млрд долл. Объем совокупного предложения был больше, чем в марте 2013 и 2014 годов, на 14 и 6% соответственно.

### Динамика совокупного предложения физическими лицами наличной иностранной валюты в 2013–2015 годах, млн долл.



Совокупное предложение населением долларов США в марте текущего года по сравнению с предыдущим месяцем увеличилось на 9%, евро – на 17%, составив 5,5 и 2,3 млрд долл. соответственно. Доля долларов США в структуре совокупного предложения сократилась до 70% относительно 72% месяцем ранее, доля евро возросла с 27 до 29%.

	Март 2015 г.					Март 2014 г. к февралю 2014 г., прирост, %
	млн долл.	структура, %	к февралю 2015 г., прирост		к марту 2014 г., прирост, %	
			млн долл.	%		
<b>Совокупное предложение</b>	<b>7 899</b>	<b>100</b>	<b>828</b>	<b>12</b>	<b>6</b>	<b>12</b>
<i>доллар США</i>	5 549	70	479	9	11	9
<i>евро</i>	2 270	29	330	17	-5	17
продано физическими лицами и сдано на конверсию	2 711	100	178	7	7	4
<i>доллар США</i>	1 931	71	33	2	12	-2
<i>евро</i>	741	27	143	24	-4	19
зачислено на валютные счета	5 188	100	650	14	5	17
<i>доллар США</i>	3 618	70	446	14	11	16
<i>евро</i>	1 529	29	187	14	-6	16

В марте 2015 года населением было продано уполномоченным банкам 2,7 млрд долл. наличной иностранной валюты, что на 7% больше, чем месяцем ранее. Продажи долларов США увеличились на 2%, евро – на 24%. Количество сделок по продаже населением наличной иностранной валюты по сравнению с февралем возросло на 12%, до 2,4 млн. Средний размер сделки по продаже сократился на 5% и составил 1110 долл.

	Март 2015 г.				Март 2014 г. к февралю 2014 г., прирост, %
	значение показателя	к февралю 2015 г., прирост		к марту 2014 г., прирост, %	
		соответствующих единиц	%		
<b>Продажа физическими лицами наличной иностранной валюты в уполномоченных банках</b>					
Количество сделок, тыс. ед.	2 354	256	12	29	19
Средний размер сделки, долл.	1 110	-61	-5	-17	-13

На валютные счета в уполномоченных банках физическими лицами в марте текущего года было зачислено 5,2 млрд долл. наличной иностранной валюты, что на 14% больше, чем месяцем ранее.

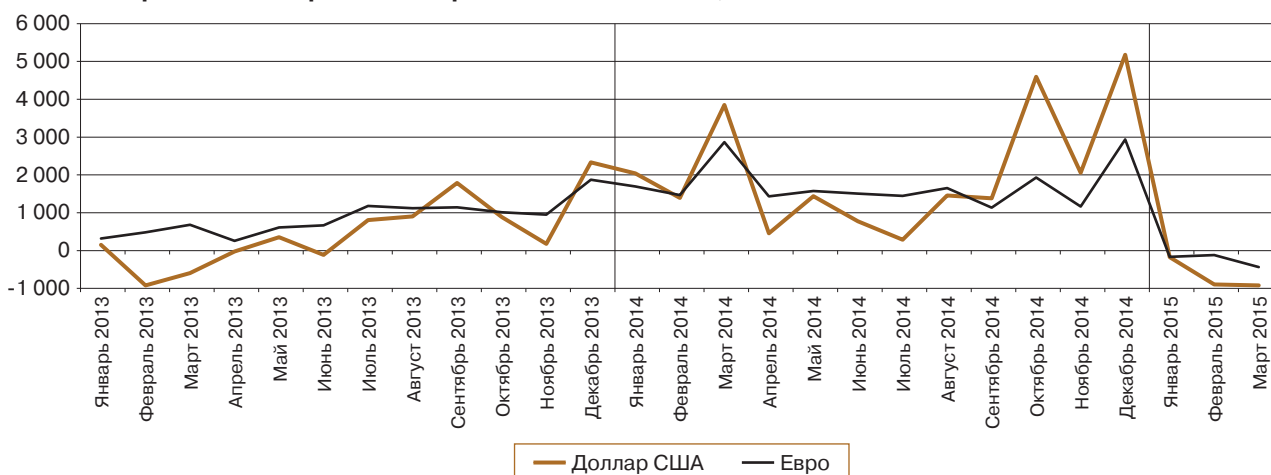
### Сальдо операций физических лиц с наличной иностранной валютой

В марте 2015 года по сравнению с предыдущим месяцем чистое предложение населением наличной иностранной валюты увеличилось почти на 40% и составило около 1,4 млрд долл. В отличие от предыдущего месяца, когда рост чистого предложения был связан исключительно с ростом предложения долларов США, в марте он был обусловлен резким (почти в 4 раза) увеличением чистого предложения евро, в то время как чистое предложение долларов США выросло незначительно.

млн долл.

	2015 г.		2014 г.	
	март	февраль	март	февраль
<b>Чистый спрос (+) / чистое предложение (-) (СОФЛ), из них:</b>	<b>-1 354</b>	<b>-988</b>	<b>6 819</b>	<b>2 930</b>
<i>доллар США</i>	-923	-896	3 850	1 392
<i>евро</i>	-437	-119	2 867	1 468
<b>Чистый ввоз (+) / вывоз (-) по всем видам валют, из них:</b>	<b>2 275</b>	<b>-2 082</b>	<b>14 615</b>	<b>1 929</b>
<i>доллар США</i>	3 134	-1 251	9 175	610
<i>евро</i>	-876	-844	5 315	1 225

### Чистый спрос на доллар США и евро в 2013–2015 годах, млн долл.



Как и в предыдущие месяцы, переводы физическими лицами наличной иностранной валюты из Российской Федерации без открытия счета превышали переводы ее в страну. В марте 2015 года относительно февраля сальдо переводов физическими лицами наличной иностранной валюты без открытия счета увеличилось в 2 раза и составило около 0,2 млрд долл.

### Ввоз и вывоз наличной иностранной валюты уполномоченными банками

В марте 2015 года уполномоченные банки ввезли в страну наличную иностранную валюту в объеме 4,4 млрд долл., что на 32% больше, чем месяцем ранее. Ввоз долларов США увеличился на 32%, евро ввозились в незначительных объемах.

	Март 2015 г.					Март 2014 г. к февралю 2014 г., прирост, %
	млн долл.	структура, %	к февралю 2015 г., прирост		к марту 2014 г., прирост, %	
			млн долл.	%		
<b>Ввоз по всем видам валют, из них:</b>	<b>4 360</b>	<b>100</b>	<b>1 062</b>	<b>32</b>	<b>-71</b>	<b>369</b>
<i>доллар США</i>	4 321	99	1 042	32	-54	421
<i>евро</i>	17	0	14	346	-100	320
<b>Вывоз по всем видам валют, из них:</b>	<b>2 085</b>	<b>100</b>	<b>-3 295</b>	<b>-61</b>	<b>500</b>	<b>-72</b>
<i>доллар США</i>	1 187	57	-3 343	-74	270	-74
<i>евро</i>	893	43	46	5	3 441	-45

Объем наличной иностранной валюты, вывезенной из страны уполномоченными банками, в марте текущего года по сравнению с февралем сократился в 2,6 раза и составил 2,1 млрд долл.

Материал подготовлен Департаментом финансового мониторинга и валютного контроля.