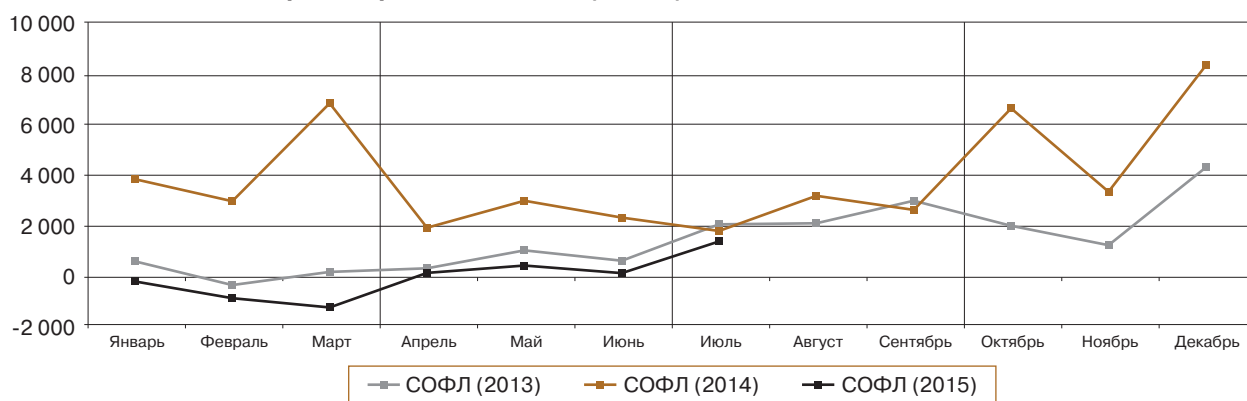


ОБЗОР ОСНОВНЫХ ПОКАЗАТЕЛЕЙ, ХАРАКТЕРИЗУЮЩИХ СОСТОЯНИЕ ВНУТРЕННЕГО РЫНКА НАЛИЧНОЙ ИНОСТРАННОЙ ВАЛЮТЫ В ИЮЛЕ 2015 ГОДА

В июле 2015 года на внутреннем рынке наблюдался рост спроса на наличную иностранную валюту. Динамика данного показателя носит выраженный сезонный характер и обусловливается большей потребностью населения в наличной иностранной валюте в период сезона массовых отпусков. При некотором сокращении предложения это привело к формированию чистого спроса на наличную иностранную валюту, который составил около 1,3 млрд долларов США в долларовом эквиваленте (далее – долларов).

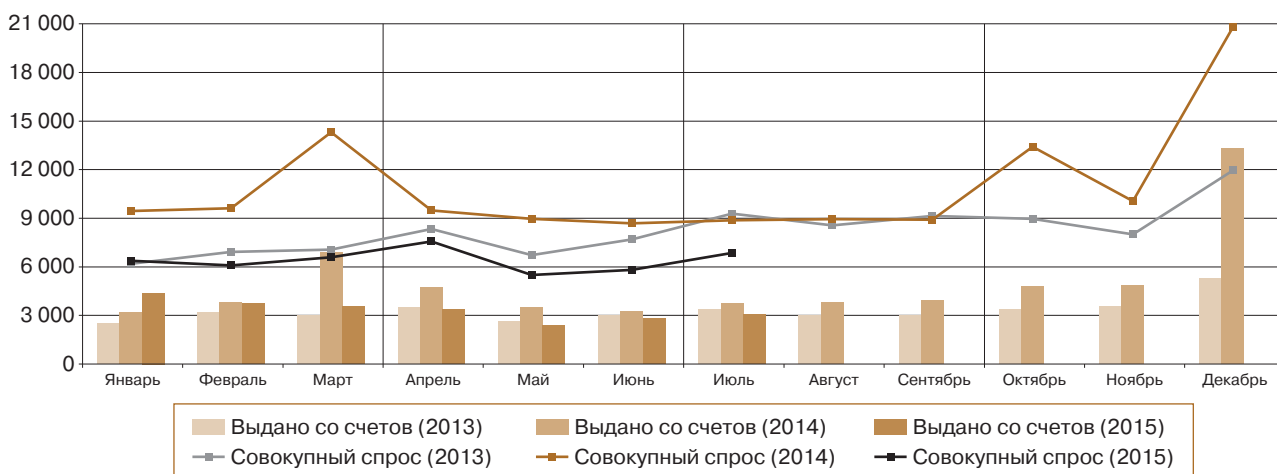
Динамика сальдо операций физических лиц (СОФЛ)¹ в 2013–2015 годах, млн долл.



Спрос физических лиц на наличную иностранную валюту

В июле 2015 года совокупный спрос населения на наличную иностранную валюту (сумма купленной в уполномоченных банках, полученной по конверсии и снятой с валютных счетов наличной иностранной валюты) по сравнению с июнем увеличился на 18% и составил 6,9 млрд долларов. При этом его объем был меньше, чем в июле 2013 и 2014 годов, на 26 и 23% соответственно.

Динамика совокупного спроса физических лиц на наличную иностранную валюту в 2013–2015 годах, млн долл.



¹ Разница между объемом наличной иностранной валюты, проданной физическим лицам и выданной с их счетов, и объемом наличной иностранной валюты, купленной уполномоченными банками у физических лиц и зачисленной на их счета (сальдо операций физических лиц – СОФЛ, чистый спрос (+) / чистое предложение (-)).

Спрос населения на доллары США в июле 2015 года по сравнению с предыдущим месяцем вырос на 20%, на европейскую валюту – на 13%, составив 4,8 и около 2,0 млрд долларов соответственно. Доля долларов США в структуре совокупного спроса возросла до 70% относительно 69% месяцем ранее, доля европейской валюты снизилась с 30 до 28%.

В июле текущего года объем покупки населением наличной иностранной валюты в уполномоченных банках увеличился по сравнению с июнем на 27% – до 3,8 млрд долларов. Долларов США было куплено на 33% больше, чем месяцем ранее, европейской валюты – на 17%. Количество операций по покупке физическими лицами наличной иностранной валюты по сравнению с июнем возросло на 15% и составило 2,3 млн сделок. Средний размер сделки по покупке увеличился на 12% и составил 1656 долларов.

	Июль 2015 г.					Июль 2014 г. к июню 2014 г., прирост, %
	млн долл.	структура, %	к июню 2015 г., прирост		к июлю 2014 г., прирост, %	
			млн долл.	%		
Совокупный спрос	6 855	100	1 047	18	-23	2
доллар США	4 812	70	812	20	-7	3
евро	1 952	28	230	13	-45	1
куплено физическими лицами и получено по конверсии	3 811	100	822	27	-26	-5
доллар США	2 631	69	653	33	-4	-7
евро	1 113	29	158	17	-52	-4
снято с валютных счетов	3 044	100	225	8	-18	15
доллар США	2 181	72	159	8	-10	16
евро	839	28	72	9	-34	13

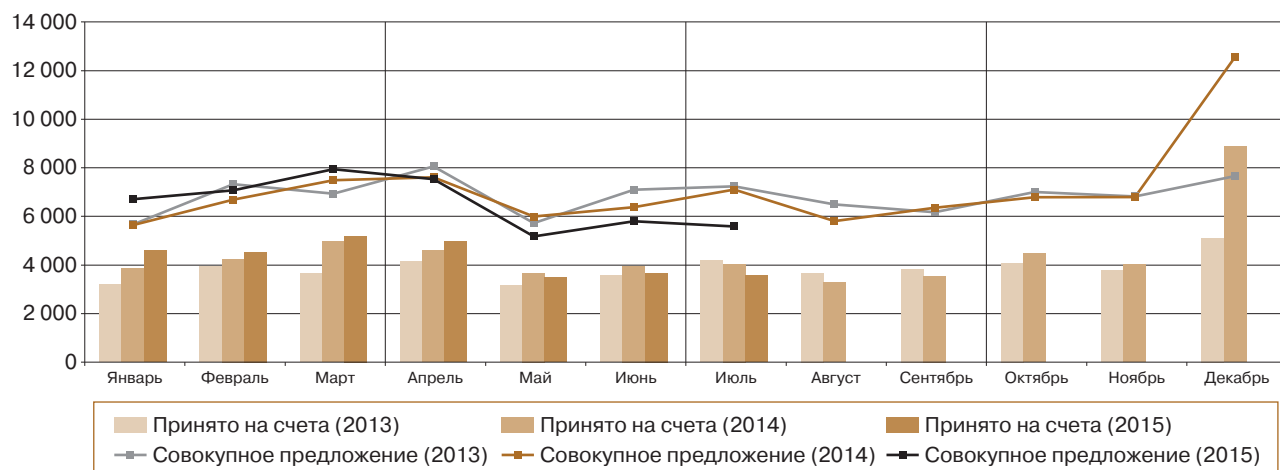
С валютных счетов, открытых в уполномоченных банках, в июле 2015 года физическими лицами было снято 3,0 млрд долларов, что на 8% больше, чем месяцем ранее.

	значение показателя	Июль 2015 г.			Июль 2014 г. к июню 2014 г., прирост, %
		к июню 2015 г., прирост		к июлю 2014 г., прирост, %	
		соответствующих единиц	%		
Покупка физическими лицами наличной иностранной валюты в уполномоченных банках					
Количество сделок, тыс. ед.	2 258	288	15	-32	4
Средний размер сделки, долл.	1 656	178	12	11	-10

Предложение физическими лицами наличной иностранной валюты

Совокупное предложение населением наличной иностранной валюты (сумма проданной в уполномоченных банках, направленной на конверсию и зачисленной на валютные счета наличной иностранной валюты) в июле 2015 года по сравнению с июнем сократилось на 4% и составило 5,6 млрд долларов. Объем совокупного предложения был меньше, чем в июле 2013 и 2014 годов, на 23 и 21% соответственно.

Динамика совокупного предложения физическими лицами наличной иностранной валюты в 2013–2015 годах, млн долл.



Совокупное предложение населением долларов США в июле 2015 года по сравнению с предыдущим месяцем уменьшилось на 4%, европейской валюты – на 2%, составив около 4,0 и 1,5 млрд долларов соответственно. Доля долларов США в структуре совокупного предложения снизилась до 71% относительно 72% месяцем ранее, доля европейской валюты возросла с 27 до 28%.

	Июль 2015 г.					Июль 2014 г. к июню 2014 г., прирост, %
	млн долл.	структура, %	к июню 2015 г., прирост		к июлю 2014 г., прирост, %	
			млн долл.	%		
Совокупное предложение	5 580	100	-216	-4	-21	11
<i>доллар США</i>	3 968	71	-177	-4	-19	15
<i>евро</i>	1 544	28	-36	-2	-27	5
продано физическими лицами и сдано на конверсию	2 006	100	-122	-6	-34	27
<i>доллар США</i>	1 401	70	-118	-8	-37	32
<i>евро</i>	564	28	-8	-1	-26	15
зачислено на валютные счета	3 575	100	-94	-3	-12	2
<i>доллар США</i>	2 567	72	-59	-2	-3	4
<i>евро</i>	980	27	-28	-3	-28	0

В июле 2015 года населением было продано уполномоченным банкам 2,0 млрд долларов наличной иностранной валюты, что на 6% меньше, чем месяцем ранее. Продажи долларов США снизились на 8%, европейской валюты – практически не изменились. Количество сделок по продаже населением наличной иностранной валюты по сравнению с июнем выросло на 5% и составило 2,3 млн сделок. Средний размер сделки по продаже уменьшился на 10% и составил 830 долларов.

	Июль 2015 г.				Июль 2014 г. к июню 2014 г., прирост, %
	значение показателя	к июню 2015 г., прирост		к июлю 2014 г., прирост, %	
		соответствующих единиц	%		
Продажа физическими лицами наличной иностранной валюты в уполномоченных банках					
Количество сделок, тыс. ед.	2 331	104	5	1	16
Средний размер сделки, долл.	830	-91	-10	-33	7

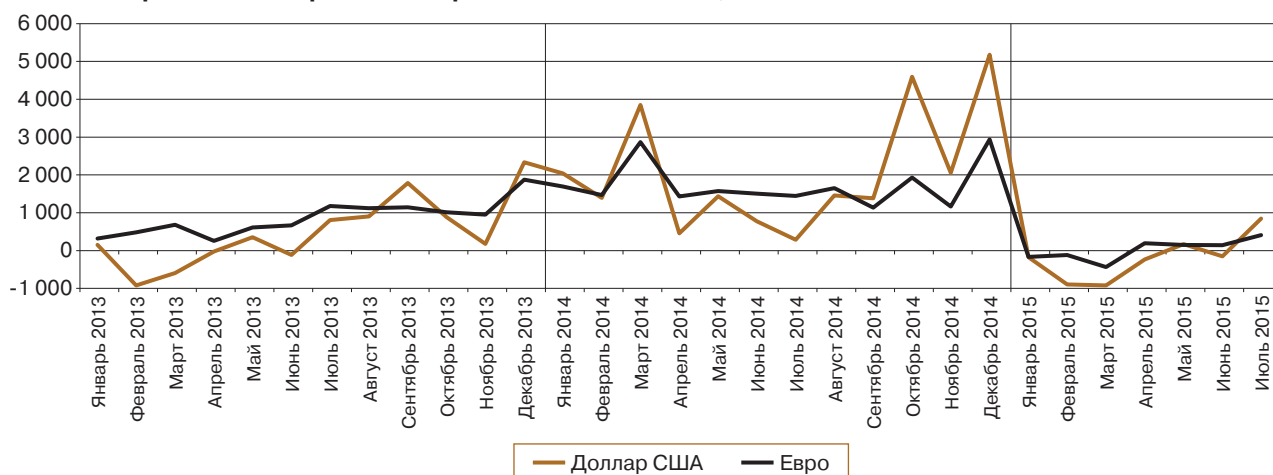
На валютные счета в уполномоченных банках физическими лицами в июле текущего года было зачислено 3,6 млрд долларов наличной иностранной валюты, что на 3% меньше, чем месяцем ранее.

Сальдо операций физических лиц с наличной иностранной валютой

В июле 2015 года на внутреннем рынке сформировался чистый спрос на наличную иностранную валюту, объем которого составил около 1,3 млрд долларов. При этом примерно на две трети он был обеспечен операциями по доллару США, на треть – по европейской валюте.

	млн долл.			
	2015 г.		2014 г.	
	июль	июнь	июль	июнь
Чистый спрос (+) / чистое предложение (-) (СОФЛ)	1 275	12	1 766	2 304
из них:				
<i>доллар США</i>	844	-145	286	773
<i>евро</i>	409	143	1 445	1 506
Чистый ввоз (+) / вывоз (-) по всем видам валют	-178	-505	940	301
из них:				
<i>доллар США</i>	-153	-469	-357	-531
<i>евро</i>	-36	-40	1 258	809

Чистый спрос на доллар США и евро в 2013–2015 годах, млн долл.



Как и в предыдущие месяцы, переводы физическими лицами наличной иностранной валюты из Российской Федерации без открытия счета превышали переводы ее в страну. В июле 2015 года относительно июня сальдо переводов физическими лицами наличной иностранной валюты без открытия счета увеличилось на 2% и составило 0,3 млрд долларов.

Ввоз и вывоз наличной иностранной валюты уполномоченными банками

В июле 2015 года уполномоченные банки ввезли в страну наличную иностранную валюту в объеме 0,8 млрд долларов, что в два раза больше, чем месяцем ранее. Ввоз долларов США увеличился в 2,2 раза, европейской валюты – на 71%.

	Июль 2015 г.					Июль 2014 г. к июню 2014 г., прирост, %
	млн долл.	структура, %	к июню 2015 г., прирост		к июлю 2014 г., прирост, %	
			млн долл.	%		
Ввоз по всем видам валют	843	100	435	107	-52	42
из них:						
доллар США	629	75	343	120	66	87
евро	198	24	82	71	-85	32
Вывоз по всем видам валют	1 021	100	108	12	27	-13
из них:						
доллар США	781	77	26	3	6	0
евро	235	23	79	50	289	-68

Объем наличной иностранной валюты, вывезенной из страны уполномоченными банками, в июле 2015 года по сравнению с июнем увеличился на 12% и составил 1,0 млрд долларов.

Материал подготовлен Департаментом финансового мониторинга и валютного контроля.