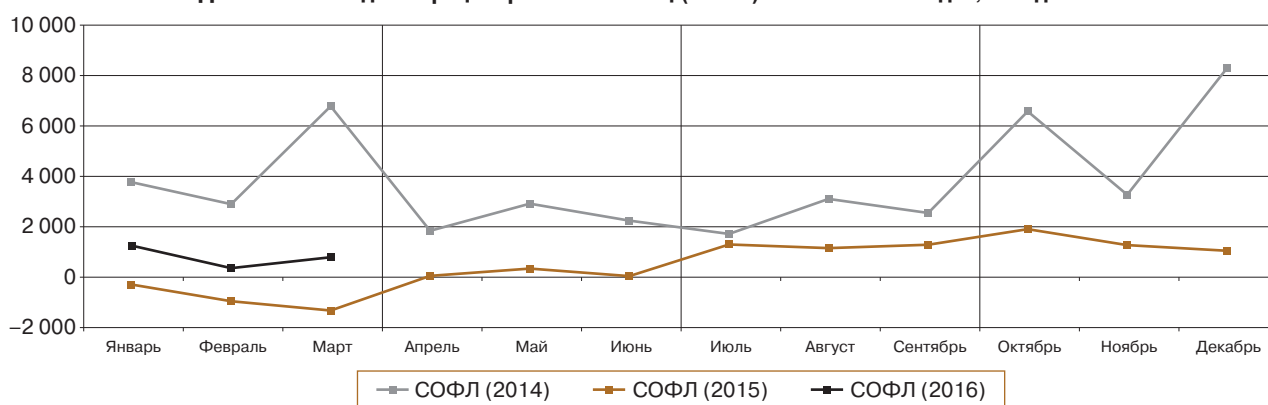


## ОБЗОР ОСНОВНЫХ ПОКАЗАТЕЛЕЙ, ХАРАКТЕРИЗУЮЩИХ СОСТОЯНИЕ ВНУТРЕННЕГО РЫНКА НАЛИЧНОЙ ИНОСТРАННОЙ ВАЛЮТЫ В МАРТЕ 2016 ГОДА

В марте 2016 года на внутреннем рынке отмечалось существенное повышение чистого спроса населения на наличную иностранную валюту, что было связано с активизацией физическими лицами покупок у уполномоченных банков подешевевших к рублю долларов США и евро. Объем чистого спроса увеличился до 0,7 млрд долларов США в долларовом эквиваленте (далее – долларов) против 0,3 млрд долларов месяцем ранее, а чистое предложение европейской валюты сменилось чистым спросом на нее. При этом объемы наличной иностранной валюты, снятой физическими лицами с валютных счетов, по сравнению с февралем 2016 года практически не изменились.

В сложившихся условиях уполномоченные банки увеличили ввоз в страну наличной иностранной валюты.

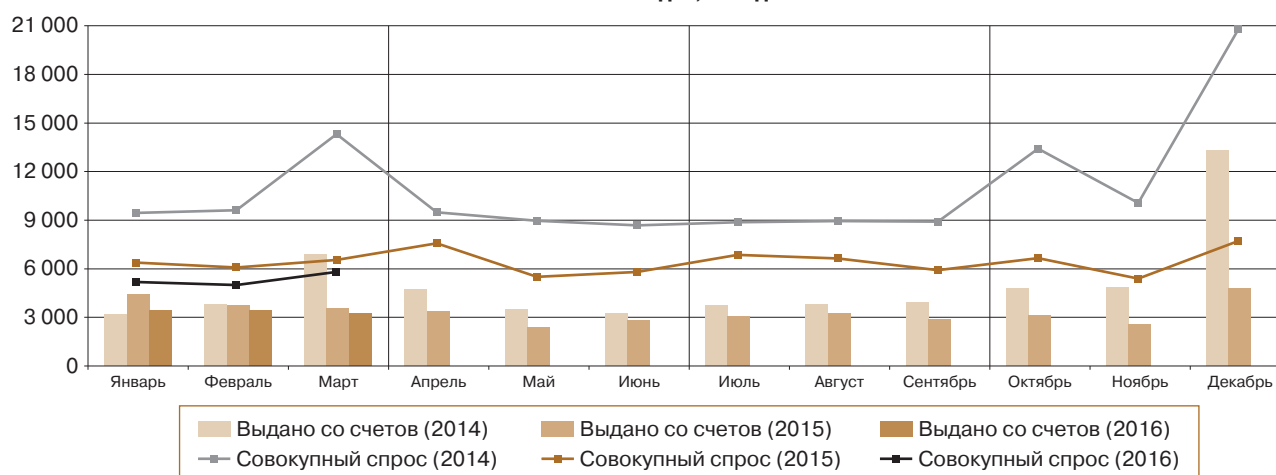
**Динамика сальдо операций физических лиц (СОФЛ)<sup>1</sup> в 2014–2016 годах, млн долл.**



### Спрос физических лиц на наличную иностранную валюту

В марте 2016 года совокупный спрос населения на наличную иностранную валюту (сумма купленной в уполномоченных банках, полученной по конверсии и снятой с валютных счетов наличной иностранной валюты) по сравнению с февралем увеличился на 16% и составил 5,8 млрд долларов. При этом его объем был меньше, чем в марте 2014 и 2015 годов, на 59 и 11% соответственно.

**Динамика совокупного спроса физических лиц на наличную иностранную валюту в 2014–2016 годах, млн долл.**



<sup>1</sup> Разница между объемом наличной иностранной валюты, проданной физическим лицам и выданной с их счетов, и объемом наличной иностранной валюты, купленной уполномоченными банками у физических лиц и зачисленной на их счета (сальдо операций физических лиц – СОФЛ, чистый спрос (+) / чистое предложение (-)).

Спрос населения на доллары США в марте 2016 года по сравнению с предыдущим месяцем вырос на 14%, на европейскую валюту – на 21%, составив 4,1 и 1,7 млрд долларов соответственно. Доля долларов США в структуре совокупного спроса сократилась до 70% относительно 71% месяцем ранее, доля евро увеличилась с 27 до 28%.

В марте текущего года объем покупки населением наличной иностранной валюты в уполномоченных банках вырос по сравнению с февралем на 59% – до 2,6 млрд долларов. Долларов США было куплено на 60% больше, чем месяцем ранее, евро – на 59%. Количество операций по покупке физическими лицами наличной иностранной валюты по сравнению с февралем увеличилось на 39% и составило 1,5 млн сделок. Средний размер сделки по покупке вырос на 15% и составил 1673 доллара.

	Март 2016 г.					Март 2015 г. к февралю 2015 г., прирост, %
	млн долл.	структура, %	к февралю 2016 г., прирост		к марту 2015 г., прирост, %	
			млн долл.	%		
<b>Совокупный спрос</b>	<b>5 806</b>	<b>100</b>	<b>803</b>	<b>16</b>	<b>-11</b>	<b>8</b>
доллар США	4 090	70	516	14	-12	11
евро	1 654	28	283	21	-10	1
куплено физическими лицами и получено по конверсии	2 550	100	945	59	-14	27
доллар США	1 764	69	662	60	-14	32
евро	741	29	274	59	-15	17
снято с валютных счетов	3 256	100	-142	-4	-9	-4
доллар США	2 326	71	-146	-6	-10	-2
евро	912	28	9	1	-5	-10

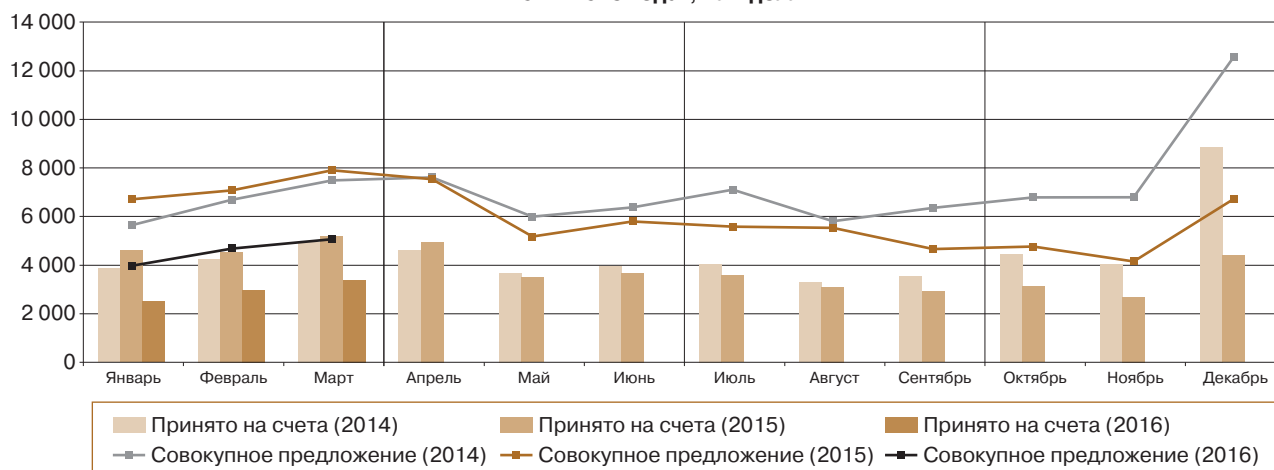
С валютных счетов, открытых в уполномоченных банках, в марте 2016 года физическими лицами было снято 3,3 млрд долларов, что на 4% меньше, чем месяцем ранее.

	Март 2016 г.				Март 2015 г. к февралю 2015 г., прирост, %
	значение показателя	к февралю 2016 г., прирост		к марту 2015 г., прирост, %	
		соответствующих единиц	%		
<b>Покупка физическими лицами наличной иностранной валюты в уполномоченных банках</b>					
Количество сделок, тыс. ед.	1 493	420	39	-14	24
Средний размер сделки, долл.	1 673	223	15	-1	3

## Предложение физическими лицами наличной иностранной валюты

Совокупное предложение населением наличной иностранной валюты (сумма проданной в уполномоченных банках, направленной на конверсию и зачисленной на валютные счета наличной иностранной валюты) в марте 2016 года по сравнению с февралем увеличилось на 8% и составило 5,1 млрд долларов. Объем совокупного предложения был меньше, чем в марте 2014 и 2015 годов, на 32 и 36% соответственно.

**Динамика совокупного предложения физическими лицами наличной иностранной валюты в 2014–2016 годах, млн долл.**



Совокупное предложение населением долларов США в марте 2016 года по сравнению с предыдущим месяцем возросло на 10%, евро – на 5%, составив 3,6 и 1,5 млрд долларов соответственно. Доля долларов США в структуре совокупного предложения по сравнению с февралем повысилась до 70% относительно 69% месяцем ранее, доля евро сократилась с 30 до 29%.

	Март 2016 г.					Март 2015 г. к февралю 2015 г., прирост, %
	млн долл.	структура, %	к февралю 2016 г., прирост		к марту 2015 г., прирост, %	
			млн долл.	%		
<b>Совокупное предложение</b>	<b>5 065</b>	<b>100</b>	<b>384</b>	<b>8</b>	<b>-36</b>	<b>12</b>
<i>доллар США</i>	3 561	70	327	10	-36	9
<i>евро</i>	1 459	29	68	5	-36	17
продано физическими лицами и сдано на конверсию	1 692	100	-17	-1	-38	7
<i>доллар США</i>	1 227	73	12	1	-36	2
<i>евро</i>	439	26	-26	-6	-41	24
зачислено на валютные счета	3 372	100	401	14	-35	14
<i>доллар США</i>	2 334	69	315	16	-35	14
<i>евро</i>	1 020	30	94	10	-33	14

В марте 2016 года населением было продано уполномоченным банкам 1,7 млрд долларов наличной иностранной валюты, что практически соответствует уровню предыдущего месяца. Продажи долларов США практически не изменились, продажи евро уменьшились на 6%. Количество сделок по продаже населением наличной иностранной валюты по сравнению с февралем возросло на 2% и составило 2 млн сделок. Средний размер сделки по продаже сократился на 3% и составил 826 долларов.

	значение показателя	Март 2016 г.			Март 2015 г. к февралю 2015 г., прирост, %
		к февралю 2016 г., прирост		к марту 2015 г., прирост, %	
		соответствующих единиц	%		
<b>Продажа физическими лицами наличной иностранной валюты в уполномоченных банках</b>					
Количество сделок, тыс. ед.	1 987	39	2	-16	13
Средний размер сделки, долл.	826	-27	-3	-26	-4

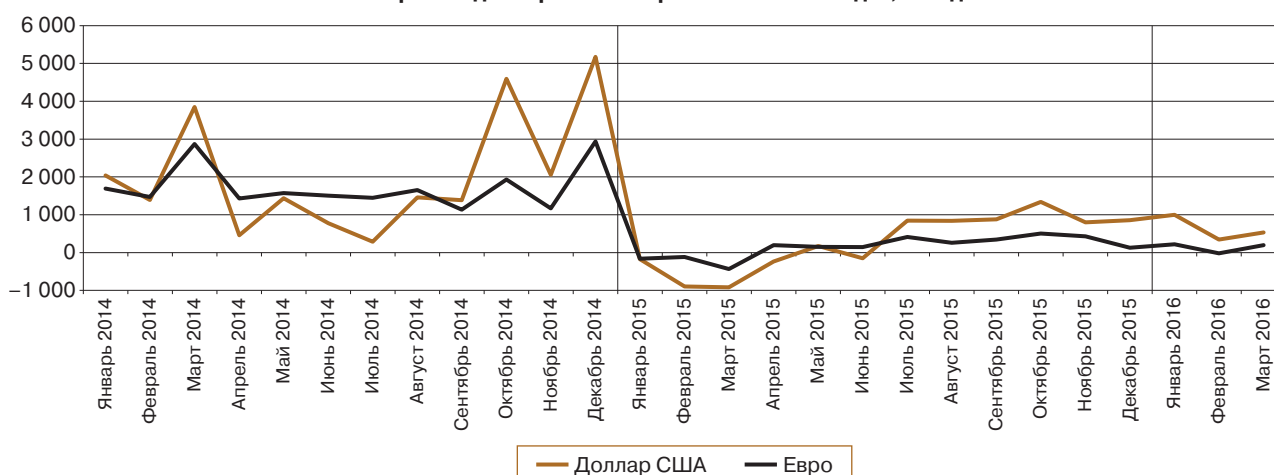
На валютные счета в уполномоченных банках физическими лицами в марте 2016 года было зачислено 3,4 млрд долларов наличной иностранной валюты, что на 14% больше, чем месяцем ранее.

### Сальдо операций физических лиц с наличной иностранной валютой

В марте 2016 года по сравнению с предыдущим месяцем чистый спрос населения на наличную иностранную валюту увеличился в 2,3 раза и составил 0,7 млрд долларов. При этом чистое предложение европейской валюты сменилось чистым спросом на нее.

	млн долл.			
	2016 г.		2015 г.	
	март	февраль	март	февраль
<b>Чистый спрос (+) / чистое предложение (-) (СОФЛ)</b>	<b>741</b>	<b>322</b>	<b>-1 354</b>	<b>-988</b>
из них:				
<i>доллар США</i>	529	340	-923	-896
<i>евро</i>	195	-21	-437	-119
<b>Чистый ввоз (+) / вывоз (-) по всем видам валют</b>	<b>115</b>	<b>107</b>	<b>2 275</b>	<b>-2 082</b>
из них:				
<i>доллар США</i>	95	67	3 134	-1 251
<i>евро</i>	31	52	-876	-844

Чистый спрос на доллар США и евро в 2014–2016 годах, млн долл.



Как и в предыдущие месяцы, переводы физическими лицами наличной иностранной валюты из Российской Федерации без открытия счета превышали переводы ее в страну. В марте 2016 года относительно февраля saldo переводов физическими лицами наличной иностранной валюты без открытия счета увеличилось в 2,2 раза и составило 0,2 млрд долларов.

### Ввоз и вывоз наличной иностранной валюты уполномоченными банками

В марте 2016 года уполномоченные банки ввезли в страну наличную иностранную валюту в объеме 0,8 млрд долларов, что на 58% больше, чем месяцем ранее. Ввоз долларов США увеличился на 82%, евро – на 24%.

	Март 2016 г.					Март 2015 г. к февралю 2015 г., прирост, %
	млн долл.	структура, %	к февралю 2015 г., прирост		к марту 2015 г., прирост, %	
			млн долл.	%		
<b>Ввоз по всем видам валют</b>	<b>789</b>	<b>100</b>	<b>291</b>	<b>58</b>	<b>-82</b>	<b>32</b>
из них:						
доллар США	553	70	249	82	-87	32
евро	227	29	44	24	1 195	346
<b>Вывоз по всем видам валют</b>	<b>674</b>	<b>100</b>	<b>283</b>	<b>72</b>	<b>-68</b>	<b>-61</b>
из них:						
доллар США	458	68	221	93	-61	-74
евро	196	29	66	51	-78	5

Объем наличной иностранной валюты, вывезенной из страны уполномоченными банками, в марте 2016 года по сравнению с февралем вырос на 72% и составил 0,7 млрд долларов.

Материал подготовлен Департаментом финансового мониторинга и валютного контроля.