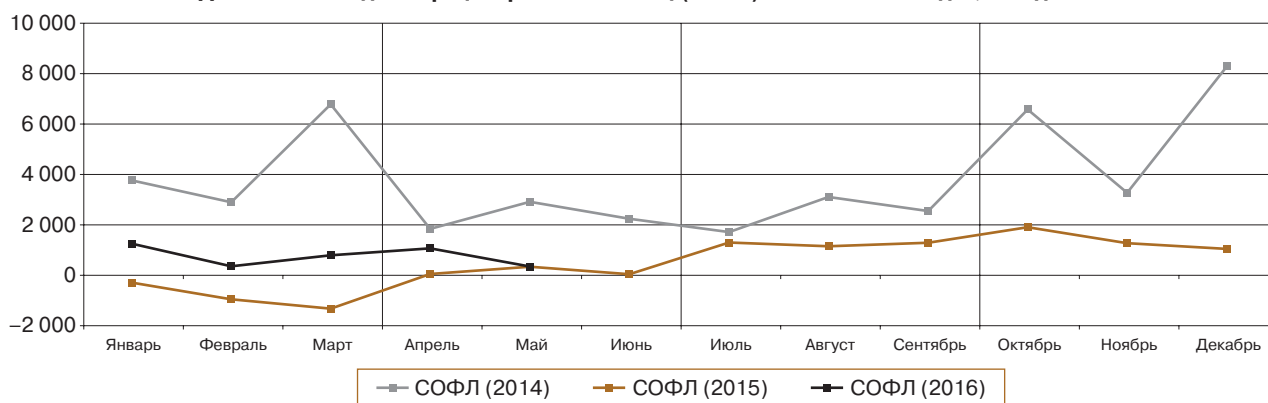


ОБЗОР ОСНОВНЫХ ПОКАЗАТЕЛЕЙ, ХАРАКТЕРИЗУЮЩИХ СОСТОЯНИЕ ВНУТРЕННЕГО РЫНКА НАЛИЧНОЙ ИНОСТРАННОЙ ВАЛЮТЫ В МАЕ 2016 ГОДА

В мае 2016 года на внутреннем рынке наличной иностранной валюты наблюдалось снижение активности населения. При этом спрос физических лиц на наличную иностранную валюту снижался более интенсивно по сравнению с ее предложением, что обусловило существенное падение чистого спроса населения на наличную иностранную валюту.

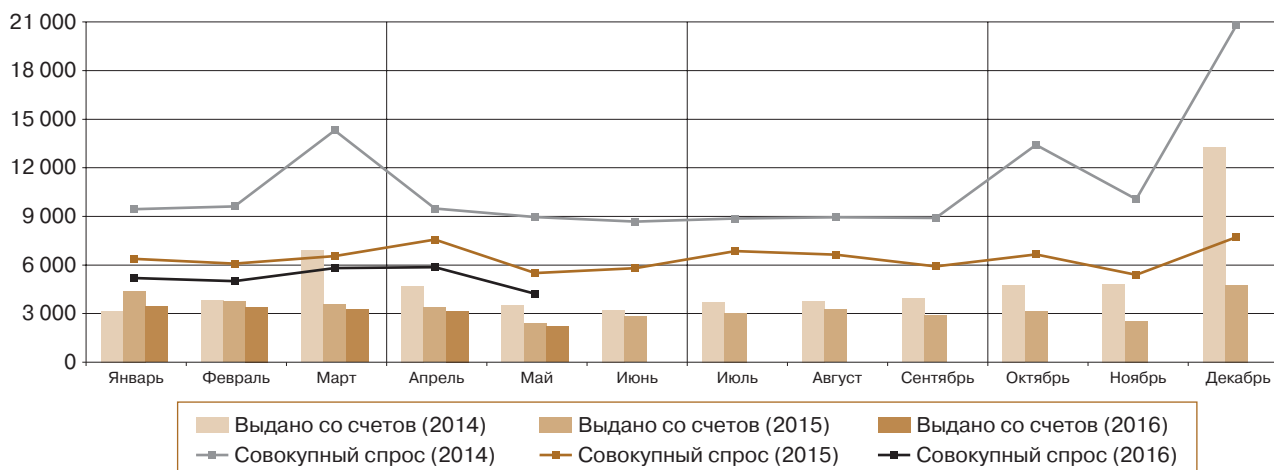
Динамика сальдо операций физических лиц (СОФЛ)¹ в 2014–2016 годах, млн долл.



Спрос физических лиц на наличную иностранную валюту

В мае 2016 года совокупный спрос населения на наличную иностранную валюту (сумма купленной в уполномоченных банках, полученной по конверсии и снятой с валютных счетов наличной иностранной валюты) по сравнению с апрелем снизился на 28% и составил 4,2 млрд долларов США в долларовом эквиваленте (далее – долларов). При этом его объем был меньше, чем в мае 2014 и 2015 годов, на 53 и 23% соответственно.

Динамика совокупного спроса физических лиц на наличную иностранную валюту в 2014–2016 годах, млн долл.



¹ Разница между объемом наличной иностранной валюты, проданной физическим лицам и выданной с их счетов, и объемом наличной иностранной валюты, купленной уполномоченными банками у физических лиц и зачисленной на их счета (сальдо операций физических лиц – СОФЛ, чистый спрос (+) / чистое предложение (-)).

Спрос населения на доллары США в мае 2016 года по сравнению с предыдущим месяцем уменьшился на 30%, на европейскую валюту – на 23%, составив 2,9 и 1,3 млрд долларов соответственно. Доля долларов США в структуре совокупного спроса сократилась до 68% относительно 70% месяцем ранее, доля европейской валюты увеличилась с 29 до 31%.

В мае текущего года объем покупки населением наличной иностранной валюты в уполномоченных банках снизился по сравнению с апрелем на 25%, до 2,0 млрд долларов. Долларов США было куплено на 26% меньше, чем месяцем ранее, европейской валюты – на 21%. Количество операций по покупке физическими лицами наличной иностранной валюты по сравнению с апрелем сократилось на 12% и составило 1,4 млн сделок. Средний размер сделки по покупке уменьшился на 14% и составил 1421 доллар.

	Май 2016 г.					Май 2015 г. к апрелю 2015 г., прирост, %
	млн долл.	структура, %	к апрелю 2016 г., прирост		к маю 2015 г., прирост, %	
			млн долл.	%		
Совокупный спрос	4 223	100	-1 639	-28	-23	-27
доллар США	2 856	68	-1 238	-30	-27	-25
евро	1 317	31	-385	-23	-14	-32
куплено физическими лицами и получено по конверсии	2 031	100	-659	-25	-35	-26
доллар США	1 323	65	-469	-26	-39	-22
евро	675	33	-177	-21	-23	-33
снято с валютных счетов	2 191	100	-980	-31	-8	-29
доллар США	1 534	70	-770	-33	-11	-28
евро	642	29	-207	-24	0	-29

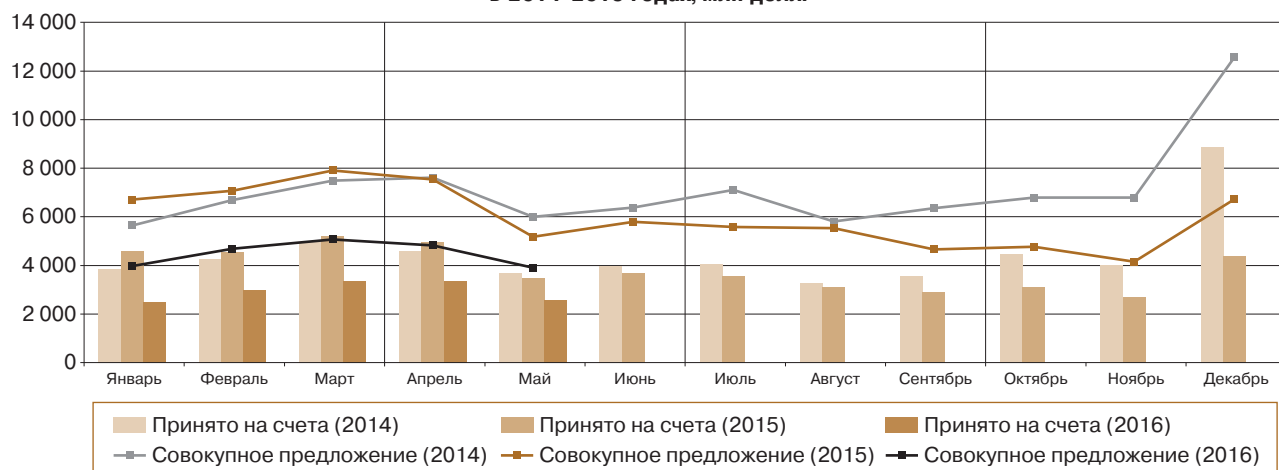
С валютных счетов, открытых в уполномоченных банках, в мае 2016 года физическими лицами было снято 2,2 млрд долларов, что на 31% меньше, чем месяцем ранее.

	Май 2016 г.				Май 2015 г. к апрелю 2015 г., прирост, %
	значение показателя	к апрелю 2016 г., прирост		к маю 2015 г., прирост, %	
		соответствующих единиц	%		
Покупка физическими лицами наличной иностранной валюты в уполномоченных банках					
Количество сделок, тыс. ед.	1 401	-195	-12	-26	-19
Средний размер сделки, долл.	1 421	-238	-14	-12	-8

Предложение физическими лицами наличной иностранной валюты

Совокупное предложение населением наличной иностранной валюты (сумма проданной в уполномоченных банках, направленной на конверсию и зачисленной на валютные счета наличной иностранной валюты) в мае 2016 года по сравнению с апрелем сократилось на 19% и составило 3,9 млрд долларов. Объем совокупного предложения был меньше, чем в мае 2014 и 2015 годов, на 35 и 24% соответственно.

Динамика совокупного предложения физическими лицами наличной иностранной валюты в 2014–2016 годах, млн долл.



Совокупное предложение населением долларов США в мае 2016 года по сравнению с предыдущим месяцем снизилось на 23%, европейской валюты – на 8%, составив 2,6 и 1,2 млрд долларов соответственно. Доля долларов США в структуре совокупного предложения по сравнению с апрелем сократилась до 67% относительно 71% месяцем ранее, доля евро возросла с 28 до 32%.

	Май 2016 г.					Май 2015 г. к апрелю 2015 г., прирост, %
	млн долл.	структура, %	к апрелю 2016 г., прирост		к маю 2015 г., прирост, %	
			млн долл.	%		
Совокупное предложение	3 906	100	-915	-19	-24	-31
<i>доллар США</i>	2 630	67	-799	-23	-30	-31
<i>евро</i>	1 237	32	-110	-8	-10	-33
продано физическими лицами и сдано на конверсию	1 350	100	-98	-7	-20	-35
<i>доллар США</i>	941	70	-93	-9	-22	-36
<i>евро</i>	387	29	-4	-1	-13	-31
зачислено на валютные счета	2 556	100	-818	-24	-27	-30
<i>доллар США</i>	1 689	66	-706	-29	-33	-28
<i>евро</i>	849	33	-106	-11	-9	-33

В мае 2016 года населением было продано уполномоченным банкам около 1,4 млрд долларов наличной иностранной валюты, что на 7% меньше, чем месяцем ранее. Продажи долларов США уменьшились на 9%, европейской валюты – практически не изменились. Количество сделок по продаже населением наличной иностранной валюты по сравнению с апрелем практически не изменилось и составило 1,9 млн сделок. Средний размер сделки по продаже снизился на 7% и составил 703 доллара.

	Май 2016 г.				Май 2015 г. к апрелю 2015 г., прирост, %
	значение показателя	к апрелю 2016 г., прирост		к маю 2015 г., прирост, %	
		соответствующих единиц	%		
Продажа физическими лицами наличной иностранной валюты в уполномоченных банках					
Количество сделок, тыс. ед.	1 863	7	0	-1	-18
Средний размер сделки, долл.	703	-54	-7	-18	-20

На валютные счета в уполномоченных банках физическими лицами в мае 2016 года было зачислено 2,6 млрд долларов наличной иностранной валюты, что на 24% меньше, чем месяцем ранее.

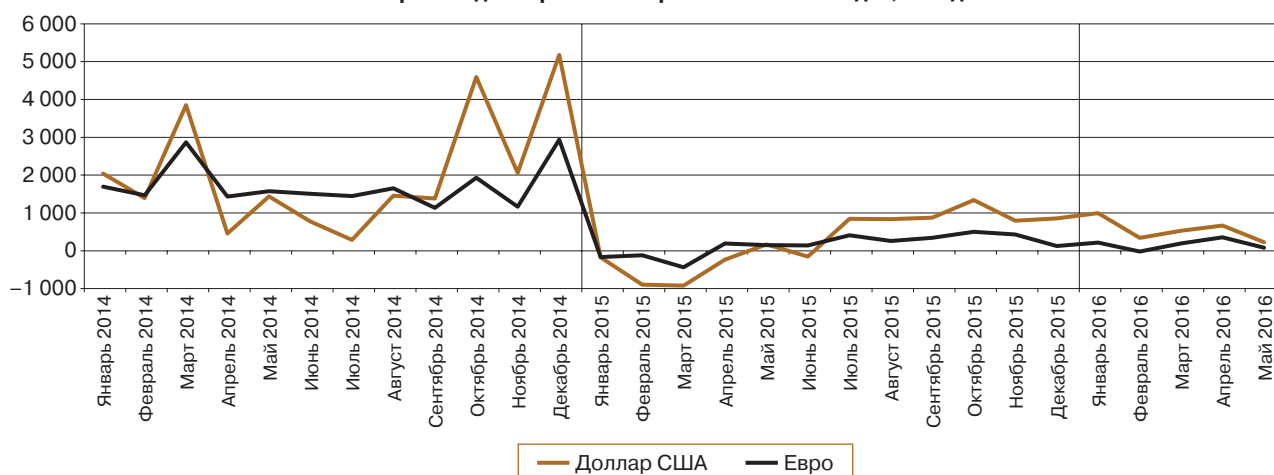
Сальдо операций физических лиц с наличной иностранной валютой

В мае 2016 года по сравнению с предыдущим месяцем чистый спрос населения на наличную иностранную валюту сократился более чем в три раза и составил 0,3 млрд долларов. Чистый спрос на доллары США уменьшился в 2,9 раза, на европейскую валюту – в 4,4 раза.

млн долл.

	2016 г.		2015 г.	
	май	апрель	май	апрель
Чистый спрос (+) / чистое предложение (-) (СОФЛ)	317	1 040	326	36
из них:				
<i>доллар США</i>	226	666	169	-235
<i>евро</i>	81	355	149	193
Чистый ввоз (+) / вывоз (-) по всем видам валют	134	332	-103	-452
из них:				
<i>доллар США</i>	85	174	19	-34
<i>евро</i>	41	150	-125	-486

Чистый спрос на доллар США и евро в 2014–2016 годах, млн долл.



Как и в предыдущие месяцы, переводы физическими лицами наличной иностранной валюты из Российской Федерации без открытия счета превышали переводы ее в страну. В мае 2016 года относительно апреля сальдо переводов физическими лицами наличной иностранной валюты без открытия счета увеличилось на 10% и составило 0,2 млрд долларов.

Ввоз и вывоз наличной иностранной валюты уполномоченными банками

В мае 2016 года уполномоченные банки ввезли в страну наличную иностранную валюту в объеме 1,5 млрд долларов, что на 39% больше, чем месяцем ранее. Ввоз долларов США сократился на 16%, европейской валюты – вырос в 2,6 раза.

	Май 2016 г.					Май 2015 г. к апрелю 2015 г., прирост, %
	млн долл.	структура, %	к апрелю 2016 г., прирост		к маю 2015 г., прирост, %	
			млн долл.	%		
Ввоз по всем видам валют	1 479	100	413	39	77	-58
из них:						
доллар США	602	41	-118	-16	-15	-60
евро	868	59	533	159	628	-21
Вывоз по всем видам валют	1 345	100	610	83	43	-62
из них:						
доллар США	517	38	-30	-5	-25	-61
евро	827	61	642	347	239	-62

Объем наличной иностранной валюты, вывезенной из страны уполномоченными банками, в мае 2016 года по сравнению с апрелем вырос на 83% и составил 1,3 млрд долларов.

Материал подготовлен Департаментом финансового мониторинга и валютного контроля.