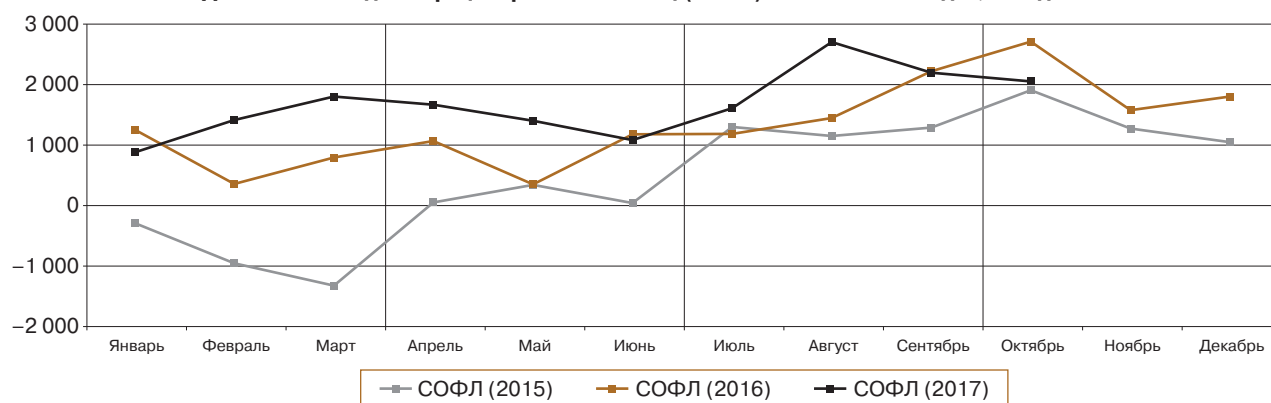


## ОБЗОР ОСНОВНЫХ ПОКАЗАТЕЛЕЙ, ХАРАКТЕРИЗУЮЩИХ СОСТОЯНИЕ ВНУТРЕННЕГО РЫНКА НАЛИЧНОЙ ИНОСТРАННОЙ ВАЛЮТЫ В ОКТЯБРЕ 2017 ГОДА

В октябре 2017 года по сравнению с предыдущим месяцем ситуация на внутреннем рынке наличной иностранной валюты изменилась незначительно. При некотором снижении спроса населения на наличную иностранную валюту и стабильном ее предложении чистый спрос на наличную иностранную валюту по сравнению с сентябрем снизился на 7% – до 2,1 млрд долларов США в долларовом эквиваленте (далее – долларов).

В сложившихся условиях уполномоченные банки сократили ввоз в страну наличной иностранной валюты.

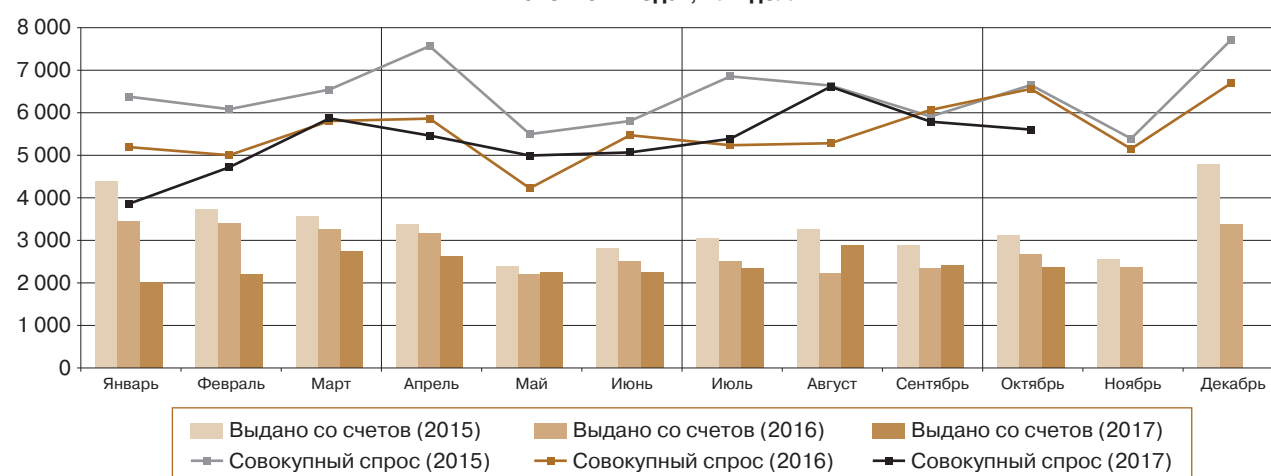
**Динамика сальдо операций физических лиц (СОФЛ)<sup>1</sup> в 2015–2017 годах, млн долл.**



### Спрос физических лиц на наличную иностранную валюту

В октябре 2017 года совокупный спрос населения на наличную иностранную валюту (сумма купленной в уполномоченных банках, полученной по конверсии и снятой с валютных счетов наличной иностранной валюты) по сравнению с сентябрем сократился на 3% и составил 5,6 млрд долларов. Его объем был меньше, чем в октябре 2015 и 2016 годов, на 16 и 15% соответственно.

**Динамика совокупного спроса физических лиц на наличную иностранную валюту в 2015–2017 годах, млн долл.**



<sup>1</sup> Разница между объемом наличной иностранной валюты, проданной физическим лицам и выданной с их счетов, и объемом наличной иностранной валюты, купленной уполномоченными банками у физических лиц и зачисленной на их счета (сальдо операций физических лиц – СОФЛ, чистый спрос (+) / чистое предложение (-)).

Спрос населения на доллары США и европейскую валюту в октябре 2017 года по сравнению с предыдущим месяцем снизился в равной степени – на 3%, составив 4 и 1,5 млрд долларов соответственно. Доли долларов США и европейской валюты в структуре совокупного спроса по сравнению с сентябрем практически не изменились и составили 72 и 27% соответственно.

В октябре 2017 года объем покупки населением наличной иностранной валюты в уполномоченных банках уменьшился по сравнению с сентябрем на 4% – до 3,2 млрд долларов. Долларов США было куплено на 3% меньше, чем месяцем ранее, европейской валюты – на 5%. Количество операций по покупке физическими лицами наличной иностранной валюты по сравнению с сентябрем сократилось на 9% и составило 1,9 млн сделок. Средний размер сделки по покупке вырос на 6% и составил 1694 доллара.

|  | Октябрь 2017 г. |                 |                                |           |                                     | Октябрь 2016 г.<br>к сентябрю<br>2016 г.,<br>прирост, % |
|--|-----------------|-----------------|--------------------------------|-----------|-------------------------------------|---|
|  | млн долл.       | структура,<br>% | к сентябрю 2017 г.,<br>прирост |           | к октябрю<br>2016 г.,<br>прирост, % |   |
|  |                 |                 | млн долл.                      | %         |                                     |   |
| <b>Совокупный спрос</b>                            | <b>5 605</b>    | <b>100</b>      | <b>-183</b>                    | <b>-3</b> | <b>-15</b>                          | <b>8</b>  |
| доллар США   | 4 014           | 72              | -139                           | -3        | -14                                 | 7   |
| евро   | 1 511           | 27              | -52                            | -3        | -17                                 | 11  |
| куплено физическими лицами и получено по конверсии | 3 249           | 100             | -126                           | -4        | -17                                 | 4   |
| доллар США   | 2 309           | 71              | -83                            | -3        | -16                                 | 2   |
| евро   | 879             | 27              | -48                            | -5        | -21                                 | 10  |
| снято с валютных счетов                            | 2 356           | 100             | -57                            | -2        | -11                                 | 14  |
| доллар США   | 1 705           | 72              | -56                            | -3        | -12                                 | 15  |
| евро   | 632             | 27              | -4                             | -1        | -10                                 | 12  |

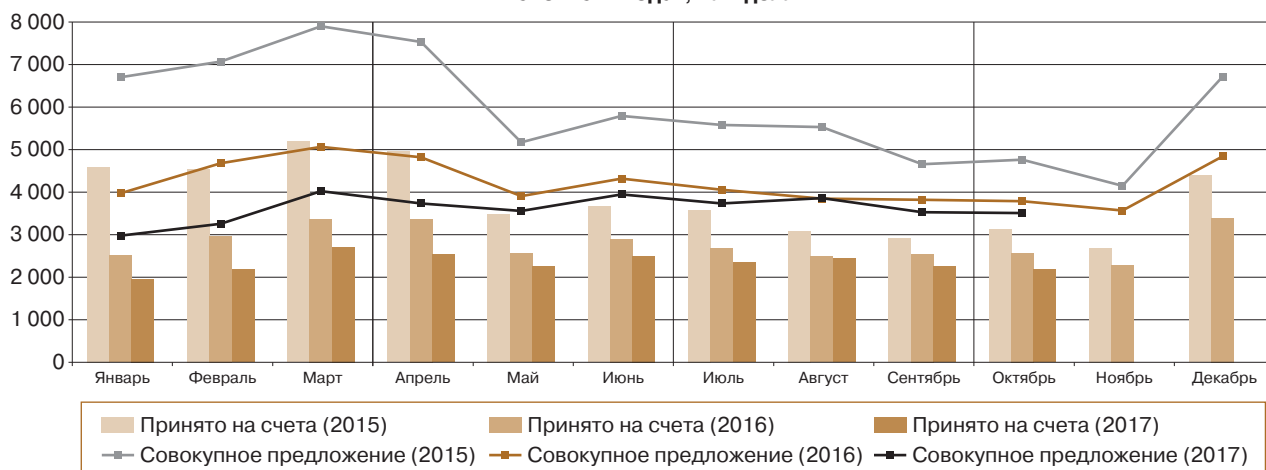
С валютных счетов, открытых в уполномоченных банках, в октябре 2017 года физическими лицами было снято 2,4 млрд долларов, что практически соответствует уровню предыдущего месяца.

|   | Октябрь 2017 г.        |                             |    |                                     | Октябрь 2016 г.<br>к сентябрю 2016 г.,<br>прирост, % |
|---|------------------------|-----------------------------|----|-------------------------------------|--|
|   | значение<br>показателя | к сентябрю 2017 г., прирост |    | к октябрю<br>2016 г.,<br>прирост, % |  |
|   |                        | соответствующих<br>единиц   | %  |                                     |  |
| <b>Покупка физическими лицами наличной иностранной валюты в уполномоченных банках</b> |                        |                             |    |                                     |  |
| Количество сделок, тыс. ед.   | 1 899                  | -194                        | -9 | -9                                  | 11   |
| Средний размер сделки, долл.  | 1 694                  | 95                          | 6  | -8                                  | -6   |

## Предложение физическими лицами наличной иностранной валюты

Совокупное предложение населением наличной иностранной валюты (сумма проданной в уполномоченных банках, направленной на конверсию и зачисленной на валютные счета наличной иностранной валюты) в октябре 2017 года по сравнению с сентябрем практически не изменилось и составило 3,5 млрд долларов. Объем совокупного предложения был меньше, чем в октябре 2015 и 2016 годов, на 26 и 7% соответственно.

**Динамика совокупного предложения физическими лицами наличной иностранной валюты в 2015–2017 годах, млн долл.**



Совокупное предложение населением долларов США и европейской валюты в октябре текущего года по сравнению с предыдущим месяцем практически не изменилось, составив 2,5 и 1 млрд долларов соответственно. Доля долларов США в структуре совокупного предложения по сравнению с сентябрем не изменилась и составила 71%, доля евро снизилась на один процентный пункт – до 27%.

|   | Октябрь 2017 г. |                 |                                |           |                                     | Октябрь 2016 г.<br>к сентябрю<br>2016 г.,<br>прирост, % |
|---|-----------------|-----------------|--------------------------------|-----------|-------------------------------------|---|
|   | млн долл.       | структура,<br>% | к сентябрю 2017 г.,<br>прирост |           | к октябрю<br>2016 г.,<br>прирост, % |   |
|   |                 |                 | млн долл.                      | %         |                                     |   |
| <b>Совокупное предложение</b>                   | <b>3 509</b>    | <b>100</b>      | <b>-18</b>                     | <b>-1</b> | <b>-7</b>                           | <b>-1</b>   |
| <i>доллар США</i>                               | 2 502           | 71              | -7                             | 0         | -6                                  | 0   |
| <i>евро</i>                                     | 963             | 27              | -11                            | -1        | -11                                 | -2  |
| продано физическими лицами и сдано на конверсию | 1 327           | 100             | 51                             | 4         | 9                                   | -4  |
| <i>доллар США</i>                               | 933             | 70              | 51                             | 6         | 9                                   | -2  |
| <i>евро</i>                                     | 368             | 28              | 0                              | 0         | 8                                   | -9  |
| зачислено на валютные счета                     | 2 182           | 100             | -69                            | -3        | -15                                 | 1   |
| <i>доллар США</i>                               | 1 569           | 72              | -58                            | -4        | -13                                 | 0   |
| <i>евро</i>                                     | 595             | 27              | -11                            | -2        | -20                                 | 1   |

В октябре 2017 года населением было продано уполномоченным банкам 1,3 млрд долларов наличной иностранной валюты, что на 4% больше, чем месяцем ранее. Продажи долларов США увеличились на 6%, европейской валюты – практически не изменились. Количество сделок по продаже населением наличной иностранной валюты по сравнению с сентябрем снизилось на 2% и составило 1,8 млн сделок. Средний размер сделки по продаже вырос на 6% и составил 713 долларов.

|   | Октябрь 2017 г.        |                             |    |                                     | Октябрь 2016 г.<br>к сентябрю 2016 г.,<br>прирост, % |
|---|------------------------|-----------------------------|----|-------------------------------------|--|
|   | значение<br>показателя | к сентябрю 2017 г., прирост |    | к октябрю<br>2016 г.,<br>прирост, % |  |
|   |                        | соответствующих<br>единиц   | %  |                                     |  |
| <b>Продажа физическими лицами наличной иностранной валюты в уполномоченных банках</b> |                        |                             |    |                                     |  |
| Количество сделок, тыс. ед.   | 1 815                  | -41                         | -2 | 2                                   | -5   |
| Средний размер сделки, долл.  | 713                    | 41                          | 6  | 7                                   | 1  |

На валютные счета в уполномоченных банках физическими лицами в октябре 2017 года было зачислено 2,2 млрд долларов наличной иностранной валюты, что на 3% меньше, чем месяцем ранее.

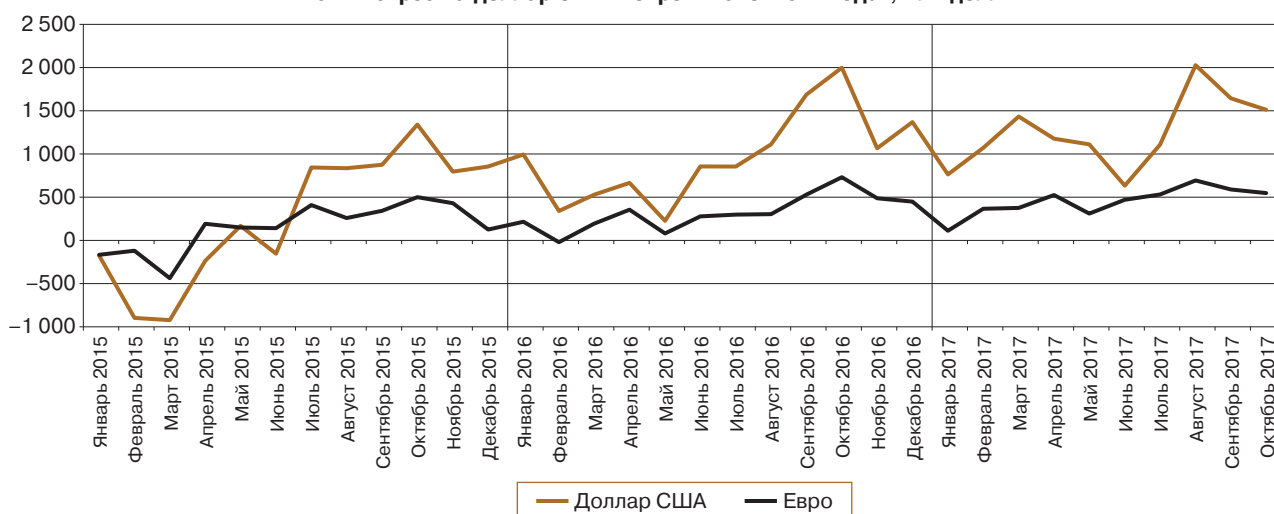
### Сальдо операций физических лиц с наличной иностранной валютой

В октябре 2017 года по сравнению с предыдущим месяцем чистый спрос населения на наличную иностранную валюту сократился на 7% и составил 2,1 млрд долларов. Чистый спрос на доллары США уменьшился на 8%, на европейскую валюту – на 7%.

млн долл.

|   | 2017 г.      |              | 2016 г.      |              |
|---|--------------|--------------|--------------|--------------|
|   | октябрь      | сентябрь     | октябрь      | сентябрь     |
| <b>Чистый спрос (+) / чистое предложение (-) (СОФЛ)</b> | <b>2 096</b> | <b>2 261</b> | <b>2 772</b> | <b>2 248</b> |
| из них:   |              |              |              |              |
| <i>доллар США</i>                                       | 1 512        | 1 645        | 1 999        | 1 687        |
| <i>евро</i>   | 548          | 589          | 732          | 530          |
| <b>Чистый ввоз (+) / вывоз (-) по всем видам валют</b>  | <b>3 879</b> | <b>4 920</b> | <b>3 532</b> | <b>1 482</b> |
| из них:   |              |              |              |              |
| <i>доллар США</i>                                       | 2 944        | 3 407        | 2 800        | 1 106        |
| <i>евро</i>   | 917          | 1 444        | 695          | 363          |

Чистый спрос на доллар США и евро в 2015–2017 годах, млн долл.



Как и в предыдущие месяцы, переводы физическими лицами наличной иностранной валюты из Российской Федерации без открытия счета превышали переводы ее в страну. В октябре 2017 года относительно сентября сальдо переводов физическими лицами наличной иностранной валюты без открытия счета уменьшилось на 9% и составило 0,3 млрд долларов.

### Ввоз и вывоз наличной иностранной валюты уполномоченными банками

В октябре 2017 года уполномоченные банки ввезли в страну наличную иностранную валюту в объеме 4,8 млрд долларов, что на 15% меньше, чем месяцем ранее. Ввоз долларов США сократился на 12%, европейской валюты – на 19%.

|                                  | Октябрь 2017 г. |                 |                                |            |                                     | Октябрь 2016 г.<br>к сентябрю<br>2016 г.,<br>прирост, % |
|----------------------------------|-----------------|-----------------|--------------------------------|------------|-------------------------------------|---|
|                                  | млн долл.       | структура,<br>% | к сентябрю 2017 г.,<br>прирост |            | к октябрю<br>2016 г.,<br>прирост, % |   |
|                                  |                 |                 | млн долл.                      | %          |                                     |   |
| <b>Ввоз по всем видам валют</b>  | <b>4 769</b>    | <b>100</b>      | <b>-822</b>                    | <b>-15</b> | <b>18</b>                           | <b>99</b>   |
| из них:                          |                 |                 |                                |            |                                     |   |
| доллар США                       | 3 476           | 73              | -481                           | -12        | 8                                   | 109   |
| евро                             | 1 268           | 27              | -289                           | -19        | 66                                  | 67  |
| <b>Вывоз по всем видам валют</b> | <b>891</b>      | <b>100</b>      | <b>220</b>                     | <b>33</b>  | <b>80</b>                           | <b>-8</b>   |
| из них:                          |                 |                 |                                |            |                                     |   |
| доллар США                       | 533             | 60              | -17                            | -3         | 26                                  | -3  |
| евро                             | 351             | 39              | 239                            | 212        | 414                                 | -27   |

Объем наличной иностранной валюты, вывезенной из страны уполномоченными банками, в октябре текущего года по сравнению с сентябрем вырос на 33% и составил 0,9 млрд долларов.

Материал подготовлен Департаментом финансового мониторинга и валютного контроля.