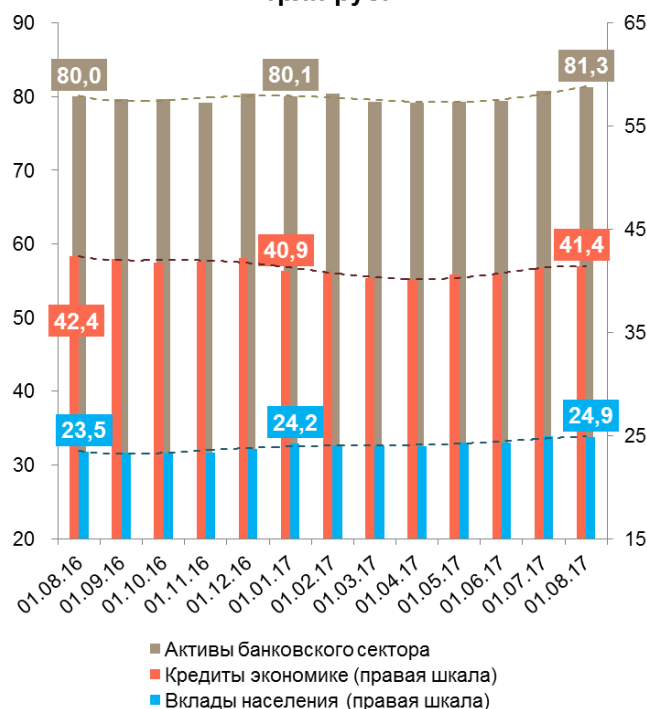




## 1. Изменение основных показателей<sup>1</sup> банковского сектора в июле 2017 года.

За месяц **активы** банковского сектора с устранением влияния валютной переоценки выросли по действующим банкам на 0,9%, до 81,3 трлн рублей.

Объемы основных показателей, трлн руб.



**Совокупный объем кредитов экономике** (нефинансовым организациям и физическим лицам) в июле увеличился на 1,2%, до 41,4 трлн рублей. При этом корпоративное кредитование (требования к нефинансовым организациям) выросло на 1,1%; его объем составил 30,1 трлн рублей.

Продолжили расти кредиты физическим лицам – за месяц они увеличились на 1,3%, до 11,3 трлн рублей. Помимо устойчиво

растущего ипотечного кредитования, продолжался умеренный рост портфеля необеспеченных потребительских ссуд.

Увеличился объем **просроченной задолженности** по корпоративному портфелю – за месяц на 0,2%. По розничному портфелю объем просроченной задолженности вырос на 1,6%. Однако на фоне заметного роста кредитных портфелей удельный вес просроченной задолженности как в корпоративном, так и в розничном сегменте за месяц не изменился (6,5 и 7,8% соответственно).

Объем **требований** кредитных организаций к **Банку России** (по депозитам и корреспондентским счетам) за июль вырос на 9,2%, до 2,5 трлн рублей.

Объем **межбанковских кредитов**, предоставленных банкам-резидентам, уменьшился на 0,7%, до 7,2 трлн рублей; МБК банкам-нерезидентам сократились более существенно – на 5,1%, до 2,2 трлн рублей.

Заметно сократилось **кредитование финансовых организаций-резидентов (кроме банков)** – за июль на 7,6%, до 3,0 трлн рублей.

Портфель **ценных бумаг** (11,9 трлн рублей) за месяц увеличился на 2,1%. Традиционно доминирующие в этом портфеле вложения в долговые ценные бумаги (82% портфеля) выросли за июль на 1,7%.

В **пассивах кредитных организаций** объем депозитов и средств организаций на счетах за месяц вырос на 0,3%, до 24,3 трлн рублей. Вклады населения продемонстрировали прирост на 0,6%, до 24,9 трлн рублей. В результате доля вкладов населения в пассивах банков еще более существенно превысила долю корпоративного фондирования: 30,6 и 29,9% соответственно.

Портфель **межбанковских кредитов**, привлеченных от банков-нерезидентов, сократился за месяц на 2,0%, до 1,1 трлн рублей.

За июль на 4,2% сократился объем **выпущенных ценных бумаг** (облигаций,

<sup>1</sup> На формирование относительных показателей по банковскому сектору оказывает влияние динамика курса рубля, а также отзыв и аннулирование лицензий ряда кредитных организаций, за исключением случаев аннулирования лицензий в связи с реорганизацией. Поэтому для более корректного отражения фактической динамики основных показателей банковского сектора в настоящем аналитическом материале приводятся данные с **исключением влияния валютного курса по кредитным организациям, действовавшим на последнюю отчетную дату (включая ранее реорганизованные банки).**



векселей и банковских акцептов), до 1,6 трлн рублей.

Объем **заимствований кредитных организаций у Банка России** в июле вырос в 1,2 раза, до 1,3 трлн рублей. Одновременно объем депозитов и прочих привлеченных средств Федерального казначейства сократился за июль на 2,7%, до 0,8 трлн рублей. В результате удельный вес средств, привлеченных от Банка России, в пассивах кредитных организаций вырос с 1,3 до 1,6%, средств Федерального казначейства – снизился с 1,0 до 0,9%.

**2. Основные показатели в январе-июле 2017 года демонстрируют рост.** За семь месяцев текущего года **активы** банковского сектора увеличились на 3,1%; **кредиты экономике** – на 3,0%; **кредиты нефинансовым организациям** – на 2,2%. Выросли на 5,2% **кредиты физическим лицам**.

Объем **просроченной задолженности** по корпоративному портфелю увеличился с начала года на 4,7%, а по розничному – на 3,9%. Удельный вес просроченной задолженности по кредитам нефинансовым организациям за январь-июль вырос с 6,3 до 6,5%, а по розничным кредитам – сократился с 7,9 до 7,8%.

**Требования** кредитных организаций к **Банку России** (по депозитам и корреспондентским счетам) сократились с начала года на 1,5%; снизилась по сравнению с началом года и их доля в активах банковского сектора (с 3,2 до 3,1%).

Объем **межбанковских кредитов**, предоставленных банкам-резидентам, увеличился на 2,1%; портфель МБК, предоставленных банкам-нерезидентам, вырос на 12,6%. **Кредиты финансовым организациям-резидентам (кроме банков)** увеличились на 8,5%.

Портфель **ценных бумаг** за январь-июль 2017 года вырос на 5,5%, главным образом за счет увеличения на 5,6% вложений в долговые ценные бумаги.

**Вклады населения** за семь месяцев выросли на 4,9%. Более скромным был прирост **депозитов и средств организаций**

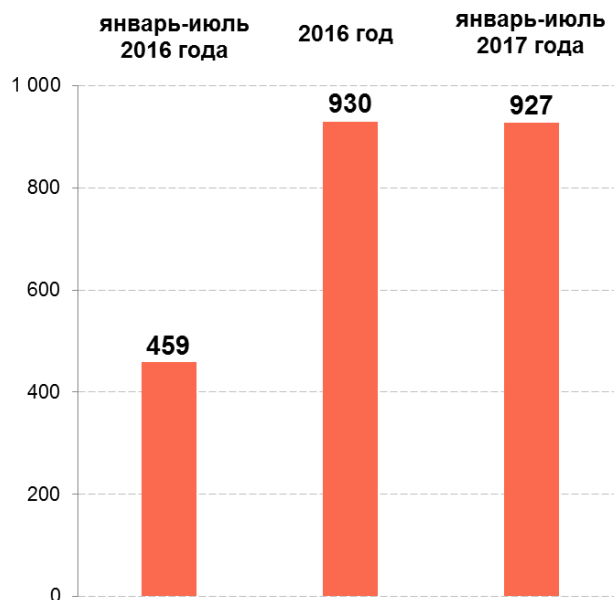
**на счетах** – на 1,1%. Портфель МБК, привлеченных от банков-нерезидентов, с начала года уменьшился на 12,4%. За январь-июль объем **выпущенных ценных бумаг** (облигаций, векселей и банковских акцептов) увеличился на 4,0%.

В 2,1 раза сократился объем **заимствований у Банка России**; одновременно объем депозитов и прочих привлеченных средств Федерального казначейства вырос в 2,2 раза.

**Финансовый результат.** Продолжился рост прибыли. Прибыль за семь месяцев текущего года в размере 927 млрд рублей практически достигла финансового результата за 2016 год (по действовавшим на 01.01.2017 банкам – 930 млрд рублей).

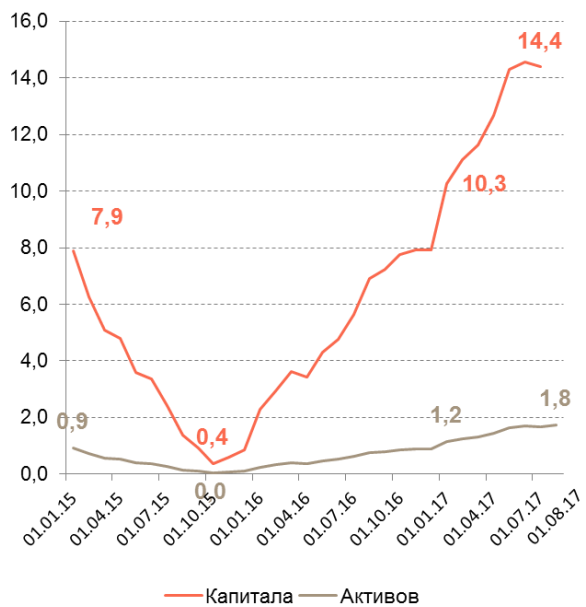
Остаток по счетам резервов на возможные потери увеличился с начала года на 5,7%.

Финансовый результат, млрд руб





Рентабельность, %





Основные показатели банковского сектора

	01.01.15	01.01.16	01.07.16	01.08.16	01.10.16	01.01.17	01.02.17	01.03.17	01.04.17	01.05.17	01.06.17	01.07.17	01.08.17	Прирост с начала года, %
<b>Активы</b>														
<b>Активы, млрд руб.</b>	77 653	83 000	79 545	80 012	79 669	80 063	80 361	79 337	79 222	79 282	79 372	80 778	81 273	
<i>Прирост за месяц, %</i>														
<i>с учетом валютного курса</i>	9,1	5,0	-0,7	0,6	0,0	-0,4	0,4	-1,3	-0,1	0,1	0,1	1,8	0,6	1,5
<i>без учета КО с отозванной лицензией</i>	9,1	5,1	-0,7	0,8	0,3	-0,3	0,4	-1,3	0,2	0,2	0,1	1,8	1,1	2,6
<i>без учета валютного курса</i>	5,1	1,7	0,2	-0,7	0,8	1,6	0,6	-0,2	0,6	-0,2	0,3	0,6	0,4	2,0
<i>без учета КО с отозванной лицензией</i>	5,1	1,8	0,2	-0,6	1,2	1,7	0,6	-0,2	1,0	-0,1	0,3	0,6	0,9	3,1
<b>Кредиты экономике (нефинансовым организациям и физическим лицам), млрд руб.</b>	40 866	43 985	41 804	42 354	41 765	40 939	40 823	40 276	40 082	40 571	40 666	41 202	41 443	
<i>Прирост за месяц, %</i>														
<i>с учетом валютного курса</i>	3,8	2,3	-0,3	1,3	-0,9	-3,1	-0,3	-1,3	-0,5	1,2	0,2	1,3	0,6	1,2
<i>без учета КО с отозванной лицензией</i>	3,8	2,4	-0,3	1,6	-0,6	-3,0	-0,3	-1,3	-0,1	1,4	0,2	1,3	1,3	2,6
<i>без учета валютного курса</i>	0,6	-0,6	0,4	0,2	-0,2	-1,4	-0,1	-0,5	0,1	1,0	0,4	0,3	0,4	1,7
<i>без учета КО с отозванной лицензией</i>	0,7	-0,5	0,4	0,4	0,2	-1,3	-0,1	-0,5	0,5	1,1	0,4	0,3	1,2	3,0
<i>Доля кредитов в инвалюте, %</i>	24,8	30,8	26,0	26,5	25,5	24,1	23,9	22,5	21,7	22,1	21,9	22,5	22,3	
<b>Кредиты нефинансовым организациям, млрд руб.</b>	29 536	33 301	31 231	31 738	31 039	30 135	30 058	29 485	29 212	29 593	29 608	30 017	30 115	
<i>Прирост за месяц, %</i>														
<i>с учетом валютного курса</i>	5,3	3,0	-0,5	1,6	-1,3	-4,1	-0,3	-1,9	-0,9	1,3	0,1	1,4	0,3	-0,1
<i>без учета КО с отозванной лицензией</i>	5,4	3,1	-0,4	1,9	-0,9	-4,1	-0,2	-1,9	-0,5	1,5	0,1	1,4	1,3	1,6
<i>без учета валютного курса</i>	1,0	-0,8	0,5	0,2	-0,4	-2,0	0,0	-0,8	-0,1	1,0	0,3	0,0	0,1	0,5
<i>без учета КО с отозванной лицензией</i>	1,0	-0,6	0,6	0,5	0,1	-1,9	0,0	-0,8	0,3	1,2	0,3	0,0	1,1	2,2
<i>Доля кредитов в инвалюте, %</i>	33,3	39,8	34,1	34,7	33,7	32,2	31,9	30,2	29,3	29,9	29,6	30,4	30,3	
<b>Кредиты физическим лицам, млрд руб.</b>	11 330	10 684	10 573	10 616	10 726	10 804	10 765	10 791	10 870	10 978	11 059	11 185	11 329	
<i>Прирост за месяц, %</i>														
<i>с учетом валютного курса</i>	0,1	0,1	0,0	0,4	0,3	0,1	-0,4	0,2	0,7	1,0	0,7	1,1	1,3	4,9
<i>без учета КО с отозванной лицензией</i>	0,1	0,2	0,1	0,5	0,4	0,2	-0,3	0,2	0,9	1,0	0,7	1,1	1,3	5,2
<i>без учета валютного курса</i>	-0,2	-0,1	0,1	0,3	0,3	0,2	-0,3	0,3	0,8	1,0	0,7	1,1	1,3	4,9
<i>без учета КО с отозванной лицензией</i>	-0,2	-0,1	0,1	0,4	0,4	0,3	-0,3	0,3	1,0	1,0	0,7	1,1	1,3	5,2
<i>Доля кредитов в инвалюте, %</i>	2,7	2,7	2,0	2,0	1,8	1,5	1,4	1,3	1,2	1,2	1,2	1,2	1,2	
<b>Кредиты финансовым организациям-резидентам (кроме КО), млрд руб.</b>	1 306	1 659	2 565	2 616	2 639	2 777	2 705	3 052	3 180	3 147	3 157	3 199	2 962	
<i>Прирост за месяц, %</i>														
<i>с учетом валютного курса</i>	-5,0	9,7	-1,9	2,0	-1,1	12,6	-2,6	12,8	4,2	-1,1	0,3	1,3	-7,4	6,7
<i>без учета КО с отозванной лицензией</i>	-5,0	9,7	-1,9	2,2	-1,1	12,7	-2,6	12,8	4,5	-0,6	0,3	1,3	-7,3	7,6
<i>без учета валютного курса</i>	-6,5	6,9	-0,5	-0,3	0,3	16,0	-2,3	14,9	5,6	-1,6	0,7	-0,7	-7,7	7,5
<i>без учета КО с отозванной лицензией</i>	-6,5	6,9	-0,4	-0,1	0,3	16,1	-2,2	14,9	5,8	-1,2	0,7	-0,7	-7,6	8,5
<i>Доля кредитов в инвалюте, %</i>	13,1	28,2	52,5	54,1	49,9	42,6	41,7	47,4	47,3	48,4	47,3	45,5	43,0	



Основные показатели банковского сектора

	01.01.15	01.01.16	01.07.16	01.08.16	01.10.16	01.01.17	01.02.17	01.03.17	01.04.17	01.05.17	01.06.17	01.07.17	01.08.17	Прирост с начала года, %
<b>Обязательства</b>														
<b>Вклады физических лиц, млрд руб.</b>	18 553	23 219	23 063	23 453	23 318	24 200	24 015	24 076	23 968	24 273	24 277	24 897	24 855	
<i>Прирост за месяц, %</i>														
<i>с учетом валютного курса</i>	2,6	8,0	0,6	1,7	-0,2	2,2	-0,8	0,3	-0,4	1,3	0,0	2,6	-0,2	2,7
<i>без учета КО с отозванной лицензией</i>	2,6	8,3	0,7	1,8	0,2	2,3	-0,7	0,3	-0,3	1,6	0,0	2,6	0,7	4,5
<i>без учета валютного курса</i>	-0,7	5,1	1,3	0,6	0,5	3,9	-0,6	1,1	0,2	1,0	0,2	1,6	-0,3	3,1
<i>без учета КО с отозванной лицензией</i>	-0,7	5,4	1,4	0,7	1,0	4,0	-0,6	1,1	0,3	1,3	0,2	1,6	0,6	4,9
<i>Доля средств в инвалюте, %</i>	26,1	29,4	25,7	26,5	25,6	23,7	23,7	22,8	22,2	22,5	22,1	22,5	22,5	
<b>Депозиты и средства организаций на счетах (кроме КО), млрд руб.</b>	23 419	27 064	25 108	24 878	24 318	24 322	24 969	24 550	23 958	23 655	24 011	24 150	24 277	
<i>Прирост за месяц, %</i>														
<i>с учетом валютного курса</i>	15,4	8,8	-2,6	-0,9	-0,8	-0,4	2,7	-1,7	-2,4	-1,3	1,5	0,6	0,5	-0,2
<i>без учета КО с отозванной лицензией</i>	15,4	8,8	-2,6	-0,8	-0,7	-0,4	2,7	-1,7	-2,0	-1,2	1,5	0,6	0,6	0,4
<i>без учета валютного курса</i>	9,2	3,9	-1,3	-2,8	0,4	2,4	3,0	-0,1	-1,3	-1,7	1,8	-1,2	0,2	0,6
<i>без учета КО с отозванной лицензией</i>	9,2	3,9	-1,3	-2,7	0,4	2,4	3,0	-0,1	-0,9	-1,7	1,8	-1,2	0,3	1,1
<i>Доля средств в инвалюте, %</i>	43,8	48,9	45,6	45,3	43,4	40,5	42,1	40,8	40,4	40,2	39,4	40,1	40,6	0,0
<b>Кредиты, полученные от Банка России</b>	9 287	5 363	2 712	2 729	2 373	2 726	1 948	1 461	1 391	1 451	1 026	1 061	1 315	-51,7
<i>доля в пассивах, %</i>	12,0	6,5	3,4	3,4	3,0	3,4	2,4	1,8	1,8	1,8	1,3	1,3	1,6	