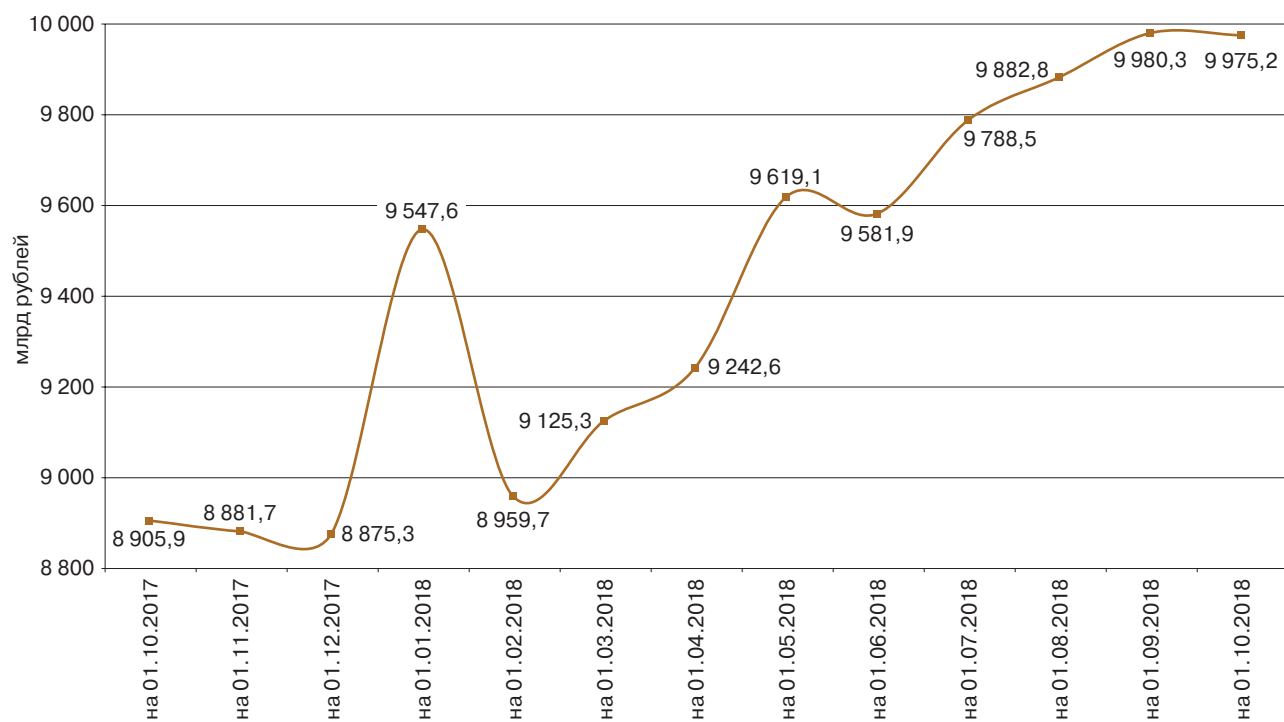


СТРУКТУРА НАЛИЧНОЙ ДЕНЕЖНОЙ МАССЫ В ОБРАЩЕНИИ ПО СОСТОЯНИЮ НА 1 ОКТЯБРЯ 2018 ГОДА

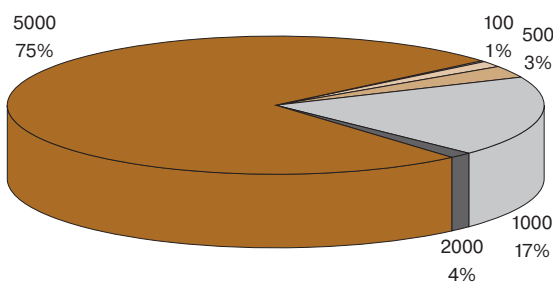
Сумма, количество и удельный вес банкнот и монеты, находящихся в обращении

	Банкноты	Монета	Итого
Сумма, млрд руб.	9 874,3	100,9	9 975,2
Количество, млн экз.	6 012,5	66 555,9	72 568,4
Удельный вес по сумме, %	99,0	1,0	100,0
Удельный вес по купюрам, %	8,3	91,7	100,0
Изменение с 01.01.2018, млрд руб.	422,4	5,2	427,6
Изменение с 01.01.2018, %	4,5	5,4	4,5

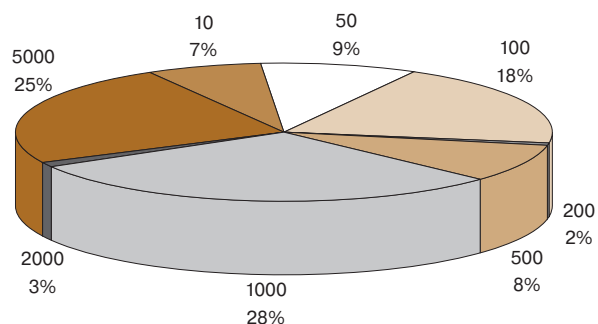
Изменение количества наличных денег в обращении



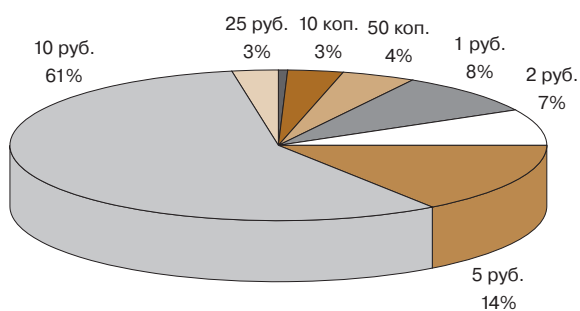
**Удельный вес отдельных купюр
в общей сумме банкнот**



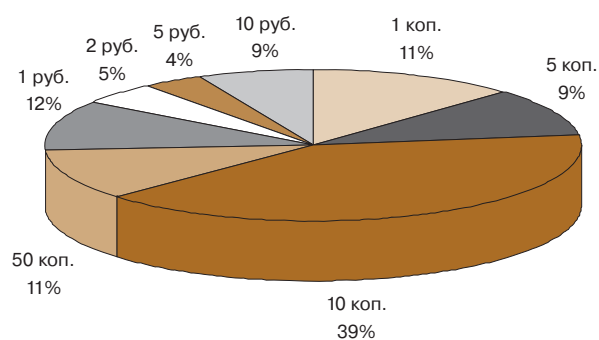
**Удельный вес отдельных купюр
в общем количестве банкнот**



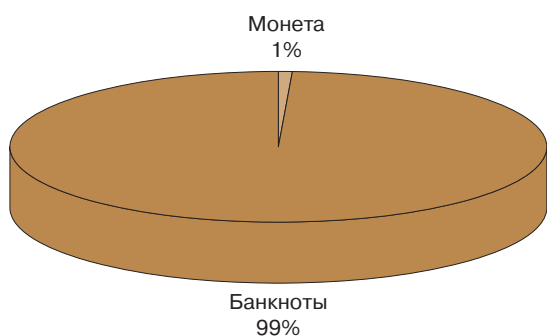
**Удельный вес отдельных монет
в общей сумме монет**



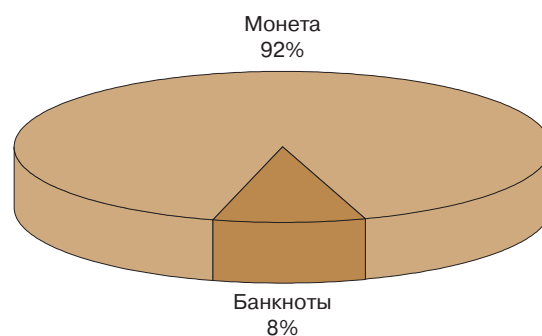
**Удельный вес отдельных монет
в общем количестве монет**



**Удельный вес банкнот и монет
в общей сумме**



**Удельный вес банкнот и монет
в общем количестве**



Примечания.

Удельный вес приведен с округлением.

Удельный вес банкнот номиналом 5, 10, 50 и 200 рублей в общей сумме составляет менее 1%.

Удельный вес банкнот номиналом 5 рублей в общем количестве составляет менее 0,5%.

Удельный вес монет номиналом 1 копейка и 5 копеек в общей сумме составляет менее 0,5%.

Удельный вес монет номиналом 25 рублей в общем количестве составляет менее 0,5%.