



Банк России

СВЕДЕНИЯ О РЫНКЕ ИПОТЕЧНОГО ЖИЛИЩНОГО КРЕДИТОВАНИЯ В РОССИИ ЗА МАРТ 2026 ГОДА

Статистические показатели

ОГЛАВЛЕНИЕ

КОММЕНТАРИИ К АКТУАЛЬНЫМ СТАТИСТИЧЕСКИМ ДАННЫМ..... 3

Таблица 1.	Количество кредитных организаций – участников рынка ИЖК	10
Таблица 2.	Кредиты, предоставленные физическим лицам – резидентам, всего	11
Таблица 3.	ИЖК, предоставленные физическим лицам – резидентам, и приобретенные права требования по ИЖК в рублях.....	12
Таблица 4.	ИЖК, предоставленные физическим лицам – резидентам, и приобретенные права требования по ИЖК в иностранной валюте.....	13
Таблица 5.	ИЖК по ДДУ, предоставленные физическим лицам – резидентам в рублях.....	14
Таблица 6.	ИЖК по ДДУ, предоставленные физическим лицам – резидентам в иностранной валюте.....	15
Таблица 7а.	Показатели выдачи ИЖК в разрезе программ государственной поддержки	16
Таблица 7б.	Показатели прироста выдачи ИЖК.....	17
Таблица 8а.	Показатели задолженности по ИЖК.....	18
Таблица 8б.	Показатели прироста задолженности по ИЖК и ее доли в общей задолженности по кредитам, предоставленным физическим лицам.....	19
Таблица 9а.	Ключевые показатели национального проекта «Инфраструктура для жизни» и федерального проекта «Ипотека» в его составе	20
Таблица 9б.	Средний уровень процентной ставки по ипотечному кредиту в региональном разрезе.....	21
Таблица 10.	ИЖК на цели ИЖС, предоставленные физическим лицам – резидентам в рублях	23
Таблица 11.	Доля ИЖК на цели приобретения и создания объектов ИЖС в общих выдачах ИЖК	24
Таблица 12.	Средняя цена 1 кв. м общей площади квартир на рынке жилья Российской Федерации	25
Таблица 13.	Объем досрочно погашенных ИЖК (прав требования по ИЖК).....	26
Таблица 14.	Объем рефинансируемых ИЖК (прав требования по ИЖК).....	27
Таблица 15.	Основные индикаторы, характеризующие досрочное погашение и рефинансирование ИЖК	28
Таблица 16.	Количество ИЖК, предоставленных физическим лицам – резидентам в рублях и иностранной валюте, в разрезе субъектов Российской Федерации	29
Таблица 17.	Количество ИЖК по ДДУ, предоставленных физическим лицам – резидентам в рублях и иностранной валюте, в разрезе субъектов Российской Федерации	32
Таблица 18.	Количество ИЖК на цели ИЖС, предоставленных физическим лицам – резидентам в рублях и иностранной валюте, в разрезе субъектов Российской Федерации	35
Таблица 19.	Объем ИЖК, предоставленных физическим лицам – резидентам в рублях и иностранной валюте, в разрезе субъектов Российской Федерации	38
Таблица 20.	Объем ИЖК по ДДУ, предоставленных физическим лицам – резидентам в рублях и иностранной валюте, в разрезе субъектов Российской Федерации	41
Таблица 21.	Объем ИЖК на цели ИЖС, предоставленных физическим лицам – резидентам в рублях и иностранной валюте, в разрезе субъектов Российской Федерации	44

Таблица 22. Задолженность по ИЖК, предоставленным физическим лицам – резидентам в рублях и иностранной валюте, с учетом приобретенных прав требования, в разрезе субъектов Российской Федерации.....	47
Таблица 23. Задолженность по ИЖК по ДДУ, предоставленным физическим лицам – резидентам в рублях и иностранной валюте, с учетом приобретенных прав требования, в разрезе субъектов Российской Федерации.....	50
Таблица 24. Просроченная задолженность по ИЖК, предоставленным физическим лицам – резидентам в рублях и иностранной валюте, в разрезе субъектов Российской Федерации.....	53
Таблица 25. Просроченная задолженность по ИЖК по ДДУ, предоставленным физическим лицам – резидентам в рублях и иностранной валюте, в разрезе субъектов Российской Федерации.....	56
Таблица 26. Средневзвешенная процентная ставка по ИЖК, предоставленным физическим лицам – резидентам в рублях в течение месяца, в разрезе субъектов Российской Федерации.....	59
Таблица 27. Средневзвешенная процентная ставка по ИЖК по ДДУ, предоставленным физическим лицам – резидентам в рублях в течение месяца, в разрезе субъектов Российской Федерации.....	62
Таблица 28. Средневзвешенная процентная ставка по ИЖК, предоставленным физическим лицам – резидентам, без учета ИЖК по ДДУ в рублях в течение месяца, в разрезе субъектов Российской Федерации.....	65
Таблица 29. Средневзвешенная процентная ставка по ИЖК на цели ИЖС, предоставленным физическим лицам – резидентам в рублях в течение месяца, в разрезе субъектов Российской Федерации.....	68
Таблица 30. Доля ИЖК в общем объеме кредитов, предоставленных физическим лицам – резидентам в рублях и иностранной валюте, в разрезе субъектов Российской Федерации.....	71
Таблица 31. Доля задолженности по ИЖК в общей сумме задолженности по кредитам, предоставленным физическим лицам – резидентам в рублях и иностранной валюте на отчетную дату, в разрезе субъектов Российской Федерации.....	74
Таблица 32. Средний размер ИЖК, предоставленных физическим лицам – резидентам в рублях, в разрезе субъектов Российской Федерации.....	77
Таблица 33. Средний размер ИЖК по ДДУ, предоставленных физическим лицам – резидентам в рублях, в разрезе субъектов Российской Федерации.....	80
Таблица 34. Средняя цена 1 кв. м общей площади квартир на рынке жилья в разрезе субъектов Российской Федерации (все типы квартир).....	83

Информационный бюллетень подготовлен Департаментом статистики.

При использовании материалов выпуска ссылка на Банк России обязательна.

107016, Москва, ул. Неглинная, 12, к. В

Официальный сайт Банка России: www.cbr.ru

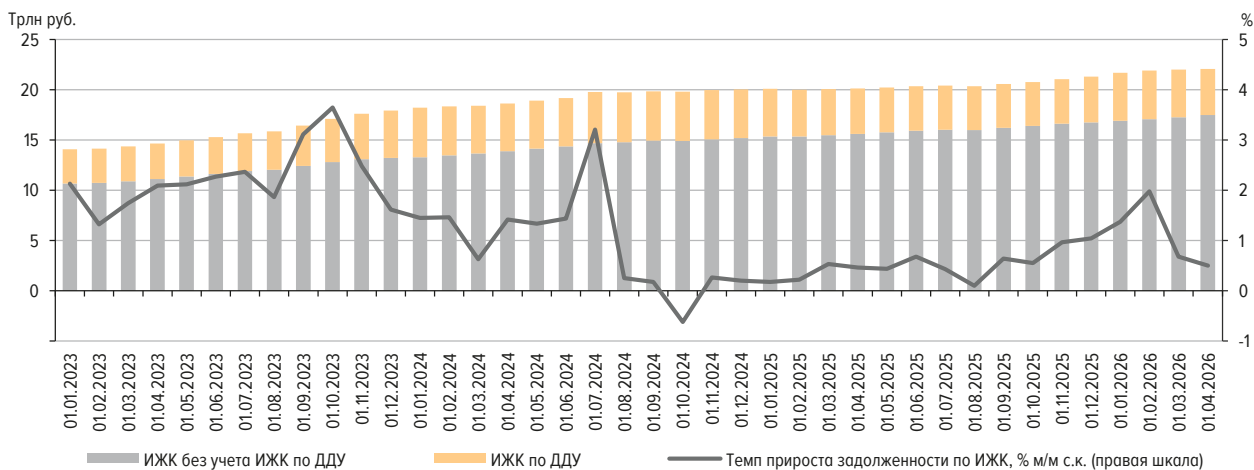
© Центральный банк Российской Федерации, 2026

КОММЕНТАРИИ К АКТУАЛЬНЫМ СТАТИСТИЧЕСКИМ ДАННЫМ¹Задолженность по ИЖК²

В марте 2026 г. сохранялись невысокие темпы прироста ипотечного портфеля после реализовавшегося спроса на льготную программу «Семейная ипотека». На балансе банков задолженность по ИЖК (с учетом ППТ) на 01.04.2026 составила 22,1 трлн руб., увеличившись по сравнению с предыдущим месяцем на 0,3%. В годовом сопоставлении темпы прироста портфеля ИЖК не изменились и составили 9,7%. На ИЖК по ДДУ приходилось 20,8% (4,6 трлн руб.) ипотечного портфеля, задолженность по которым за месяц уменьшилась на 3,0%.

ЗАДОЛЖЕННОСТЬ ПО ИЖК

Рис. 1



Совокупная **задолженность населения по ИЖК** (с учетом секьюритизированной части портфеля)³ на **01.04.2026** составила **24,1 трлн руб.** (+0,3% м/м и +10,5% г/г).

Просроченная задолженность по ИЖК на 01.04.2026 увеличилась за месяц на 6,3 млрд руб., до 222,6 млрд рублей. Доля просроченной задолженности в общей сумме задолженности по ИЖК не изменилась и составила 1%.

¹ Источником информации для составления информационного бюллетеня является отчетность кредитных организаций по форме 0409316 «Сведения о кредитах, предоставленных физическим лицам», установленной Указанием Банка России от 10.04.2023 № 6406-У «О формах, сроках, порядке составления и представления отчетности кредитных организаций (банковских групп) в Центральный банк Российской Федерации, а также о перечне информации о деятельности кредитных организаций (банковских групп)», а также отчетность по форме 0409128 «Данные о средневзвешенных процентных ставках по кредитам, предоставленным кредитной организацией физическим лицам». Информация по форме отчетности 0409128 за март 2026 г. предварительная. В части информации по ИЖК на цели ИЖС: до 2023 г. включительно – данные ПАО ДОМ.РФ на основе опроса крупнейших ипотечных банков, с 2024 г. – данные формы отчетности 0409316, представляемой в Банк России (с учетом траншей по ранее заключенным договорам). Статистические данные по Российской Федерации публикуются без учета информации по Донецкой Народной Республике (ДНР), Луганской Народной Республике (ЛНР), Запорожской и Херсонской областям. Имеющиеся расхождения между итогом и суммой слагаемых объясняются округлением данных.

² Здесь и далее: ИЖК – ипотечные жилищные кредиты, предоставленные физическим лицам – резидентам, включая ИЖК по ДДУ и ИЖК на ИЖС; ИЖК по ДДУ – ипотечные жилищные кредиты под залог прав требования по договорам участия в долевом строительстве; ИЖС – объекты индивидуального жилищного строительства (жилые дома); кредиты ФЛ – кредиты, предоставленные физическим лицам; ППТ – приобретенные кредитными организациями права требования по кредитам.

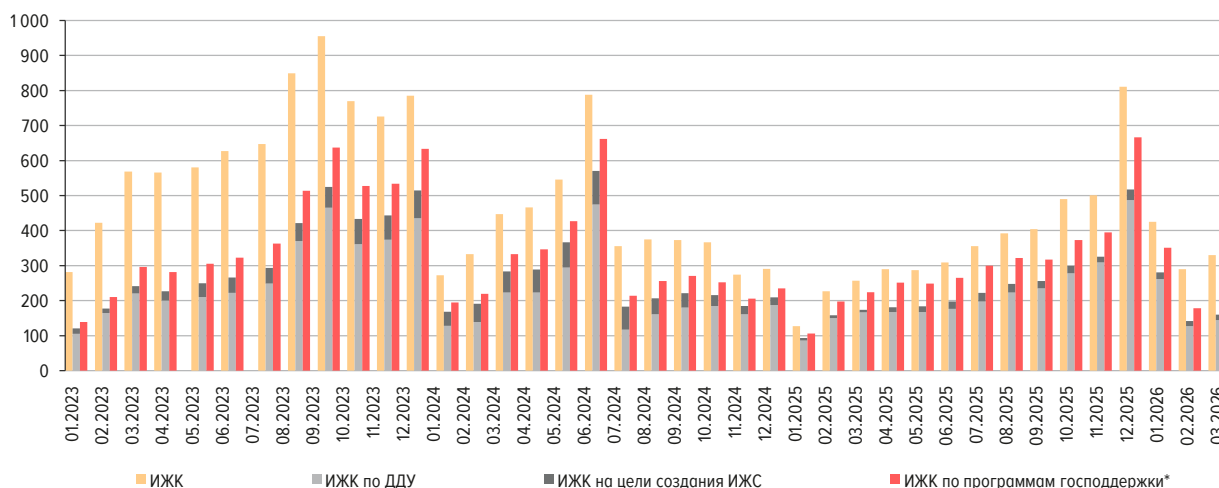
³ Данные предварительные. Подробнее об обязательствах сектора «Домашние хозяйства» в ежемесячном кратком комментарии [«Финансовые активы и обязательства домашних хозяйств по отдельным финансовым инструментам»](#).

Объем выдачи ИЖК

Кредитные организации в марте 2026 г. предоставили 77,1 тыс. рублевых ИЖК на сумму 330,5 млрд руб. против 68,7 тыс. рублевых ИЖК на общую сумму 290,2 млрд руб. месяцем ранее. В годовом сравнении предоставление ИЖК увеличилось на 33,3 и 28,6% по количеству и объему соответственно.

ОБЪЕМ ВЫДАЧИ ИЖК В РУБЛЯХ
(МЛРД РУБ.)

Рис. 2



* Категория ИЖК по программам господдержки включает ИЖК по ДДУ и ИЖК на цели создания ИЖС, предоставленные по соответствующим программам.

Кредитование по программам господдержки¹

Около 58,5% выдач ИЖК в марте 2026 г. приходилось на программы господдержки²: было предоставлено 193,2 млрд руб. (+11,0% за месяц). Наибольший прирост пришелся на программу «Семейная ипотека»: +11,3%, или 158,5 млрд руб. (рис. 3). Предоставление ИЖК на рыночных условиях возросло на 18,2%, до 137,3 млрд рублей.

По итогам апреля 2026 г. ожидается сохранение текущего уровня выдачи ипотеки с господдержкой. По оперативным данным ПАО ДОМ.РФ³, по льготным ипотечным программам более чем за 3 недели апреля было предоставлено около 165,1 млрд руб. (167,9 млрд руб. за соответствующий период марта).

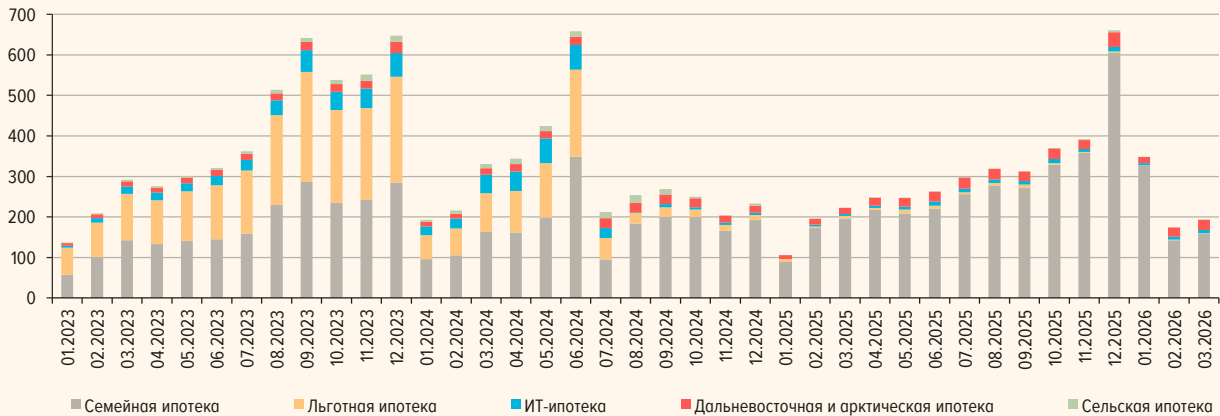
¹ Информация по программам господдержки ИЖК предоставлена по следующим программам, условия которых распространяются на приобретение строящегося и готового жилья преимущественно на первичном рынке недвижимости: «Льготная ипотека» (решение Минфина России о порядке предоставления субсидии от 02.05.2024 № 22-67374-00473-Р), «Семейная ипотека» (решение Минфина России о порядке предоставления субсидии от 28.06.2024 № 24-67381-01460-Р), «Дальневосточная и арктическая ипотека» (решение Минфина России о порядке предоставления субсидии от 31.01.2025 № 23-67393-01016-Р), «ИТ-ипотека» (решение Минцифры России о порядке предоставления субсидии от 31.07.2024 № 23-68902-00855-Р) и «Сельская ипотека» (постановление Правительства Российской Федерации от 30.11.2019 № 1567).
Источники: до 2023 г. включительно – данные ПАО ДОМ.РФ, с 2024 г. – данные формы отчетности 0409316, представляемой в Банк России (с учетом траншей по ранее заключенным договорам).

² С учетом выдачи траншей по договорам, заключенным ранее, в том числе до 01.07.2024 по программе «Льготная ипотека». По условиям указанных кредитных договоров выдача кредита осуществляется частями (траншами).

³ Предварительные данные ПАО ДОМ.РФ по состоянию на 26.04.2026 (без учета выдач по программе «Сельская ипотека» и траншей по ранее заключенным договорам).

ОБЪЕМ ВЫДАЧИ ИЖК С ГОСПОДДЕРЖКОЙ В РАЗРЕЗЕ ПРОГРАММ
(МЛРД РУБ.)

Рис. 3



Совокупная доля выдачи ИЖК на строящееся жилье в марте снизилась до 48,6% от общего объема (49,0% месяцем ранее) (рис. 2). При этом объем выдачи ИЖК по ДДУ увеличился за месяц на 13,5%, до 144,6 млрд рублей. Объем ИЖК, предоставленных на цели создания ИЖС, в марте повысился на 8,0%, до 16,0 млрд рублей.

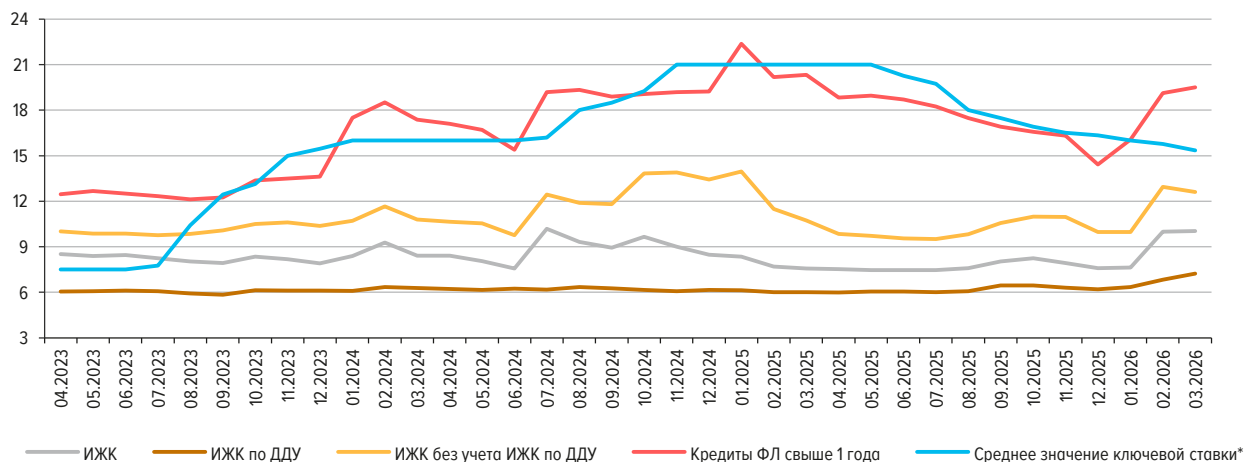
Средний размер ИЖК в марте 2026 г. вырос до 4,3 млн руб. (в феврале – 4,2 млн руб.). Средний размер предоставленных ИЖК по ДДУ за месяц увеличился на 0,1 млн руб., до 5,7 млн рублей.

Средневзвешенные процентные ставки по ИЖК

В марте 2026 г. средневзвешенная ставка по ИЖК⁴ практически не изменилась по сравнению с февралем и составила 10,0% (рис. 4). Процентная ставка по ИЖК по ДДУ повысилась до 7,2% (+0,4 п.п. за месяц). На рынке готового жилья процентная ставка по ИЖК была ниже значения предыдущего месяца: 12,6% против 12,9% месяцем ранее.

ПРОЦЕНТНЫЕ СТАВКИ ПО ОПЕРАЦИЯМ В РУБЛЯХ
(% ГОДОВЫХ)

Рис. 4



* Среднее значение ключевой ставки Банка России – среднее арифметическое за месяц значение ключевой ставки Банка России.

⁴ Средневзвешенная ставка по ИЖК рассчитана с учетом кредитов по программам господдержки, предусматривающим субсидирование процентной ставки.

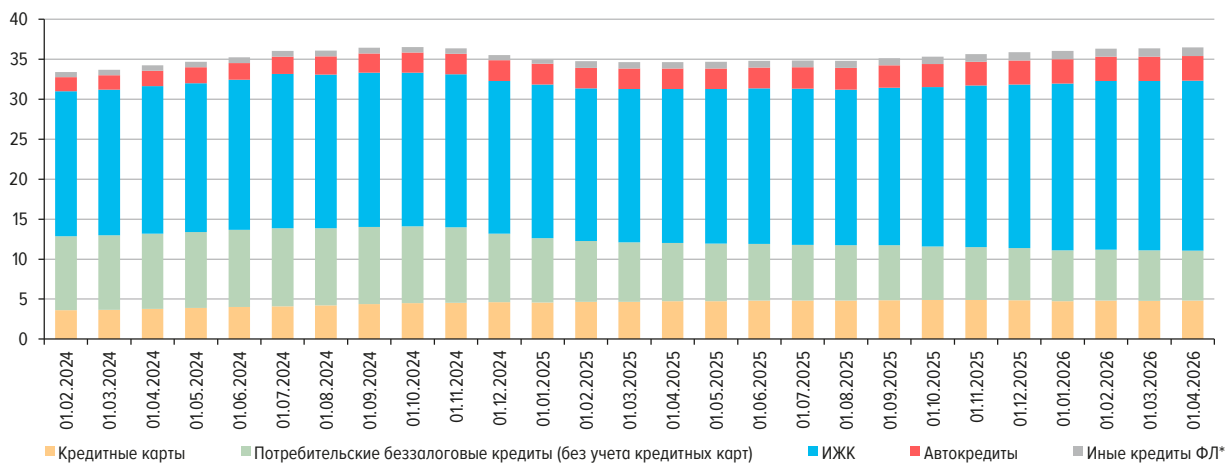
Средневзвешенный срок предоставленных ИЖК в марте не изменился по сравнению с февральским значением и составил 23 года и 10 месяцев. Средневзвешенный срок ИЖК по ДДУ, выданных в марте, уменьшился на 3 месяца – до 26 лет.

Общая информация по кредитованию физических лиц

На 01.04.2026 розничный портфель (без учета ППТ) составил 36,5 трлн руб. (+0,4% за месяц) (рис. 5). В структуре портфеля на ИЖК приходилось около 58%, на беззалоговые потребительские кредиты – порядка 30% (из которых около 13% портфеля кредитов ФЛ – на кредитные карты), на автокредиты – почти 9%.

ЗАДОЛЖЕННОСТЬ ПО КРЕДИТАМ, ПРЕДОСТАВЛЕННЫМ ФИЗИЧЕСКИМ ЛИЦАМ
(ТРЛН РУБ.)

Рис. 5



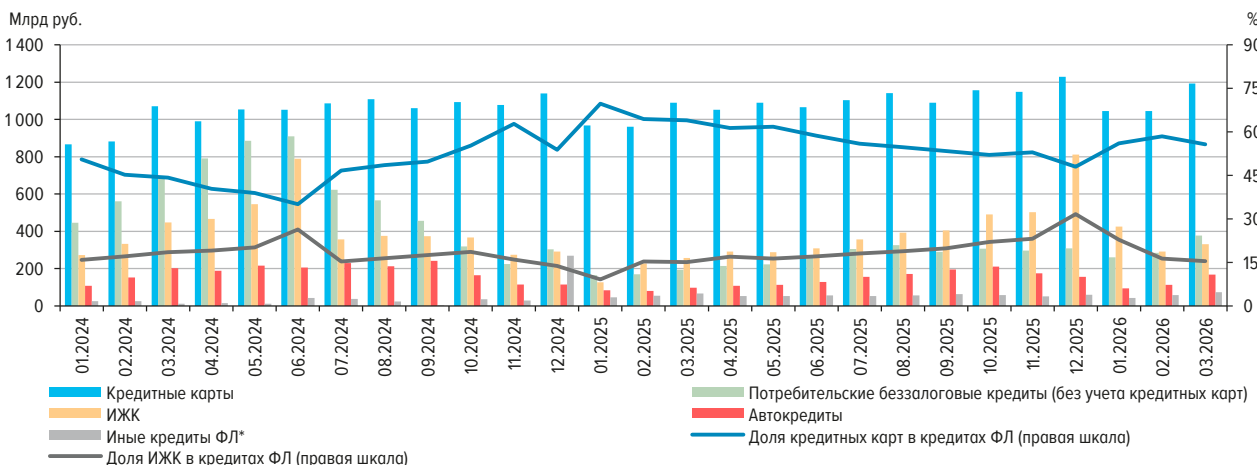
* В том числе залоговые нежилые кредиты.

Общий объем рублевых кредитов ФЛ, предоставленных в марте, составил 2,1 трлн руб. (1,8 трлн и 1,7 трлн руб. месяцем и годом ранее соответственно).

Доля ИЖК в общем объеме выданных кредитов ФЛ в марте незначительно снизилась – до 15,5% (16,2% в феврале). Доля беззалоговых потребительских кредитов составила около 73% совокупного объема (из которых порядка 56% объема кредитов ФЛ приходилось на операции с использованием кредитных карт), доля автокредитов – почти 8% (рис. 6).

ОБЪЕМ ВЫДАЧИ КРЕДИТОВ, ПРЕДОСТАВЛЕННЫХ ФИЗИЧЕСКИМ ЛИЦАМ

Рис. 6



* В том числе залоговые нежилые кредиты.

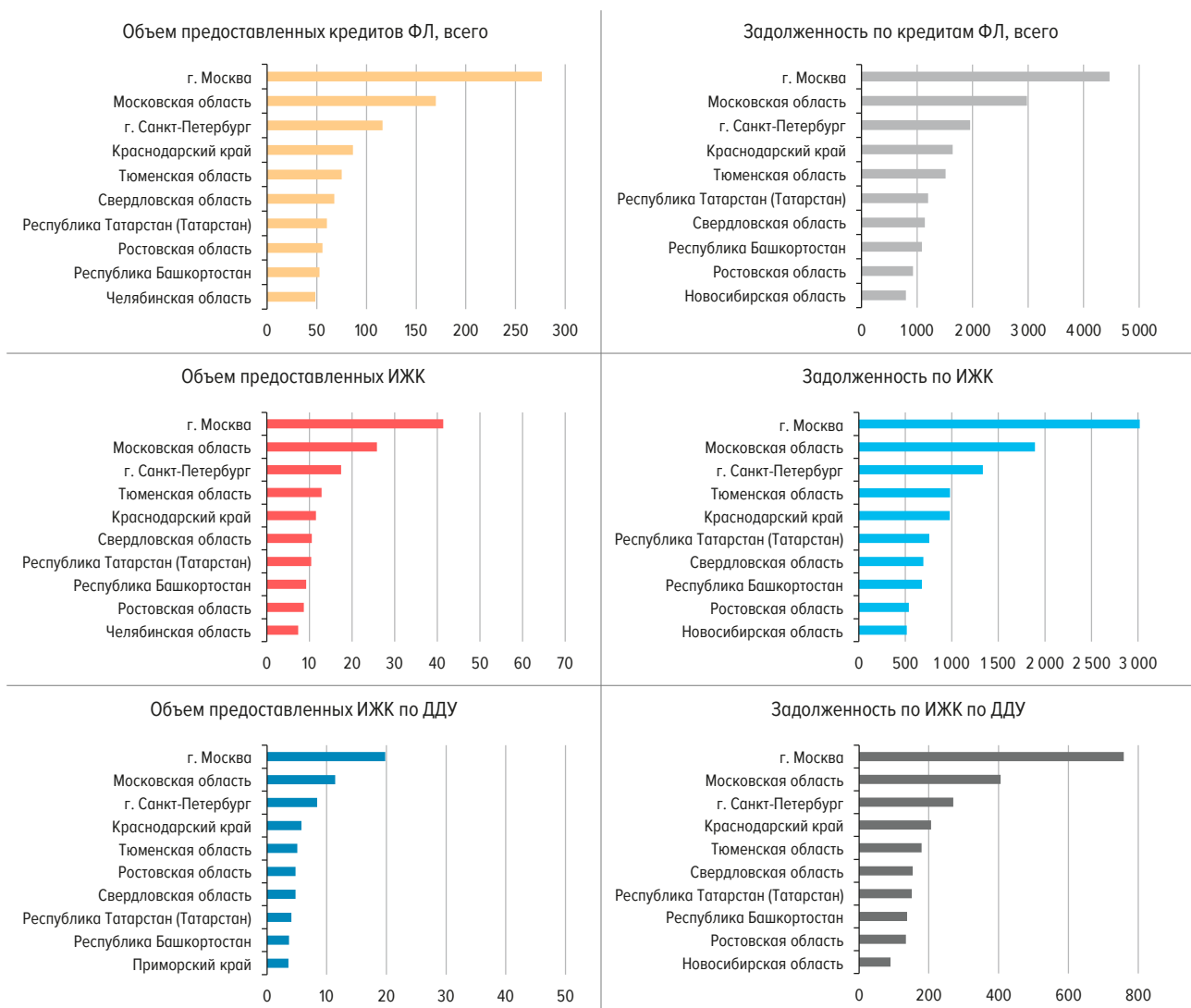
По предварительным данным, в марте⁵ процентные ставки на рынке розничного кредитования продолжали расти, но уже меньшими темпами, чем в феврале. Ставка по краткосрочным кредитам ФЛ почти не изменилась и составила 30,3%, а ставка по долгосрочным операциям увеличилась по сравнению с февральским значением на 0,4 п.п., до 19,5%.

Информация по регионам

В марте 2026 г. в топ-3 регионов на рынке ИЖК традиционно вошли Москва, Московская область и Санкт-Петербург – как по выдачам, так и по задолженности (рис. 7). При этом среди топ-10 регионов ежемесячный темп прироста выдач ИЖК был максимальным у заемщиков из Московской области (+26,5% м/м), а у заемщиков из Краснодарского края отмечалось наибольшее сокращение выдач (-8,1% м/м).

ТОП-10 РЕГИОНОВ ПО ОТДЕЛЬНЫМ ПОКАЗАТЕЛЯМ НА 01.04.2026
(млрд руб.)

Рис. 7



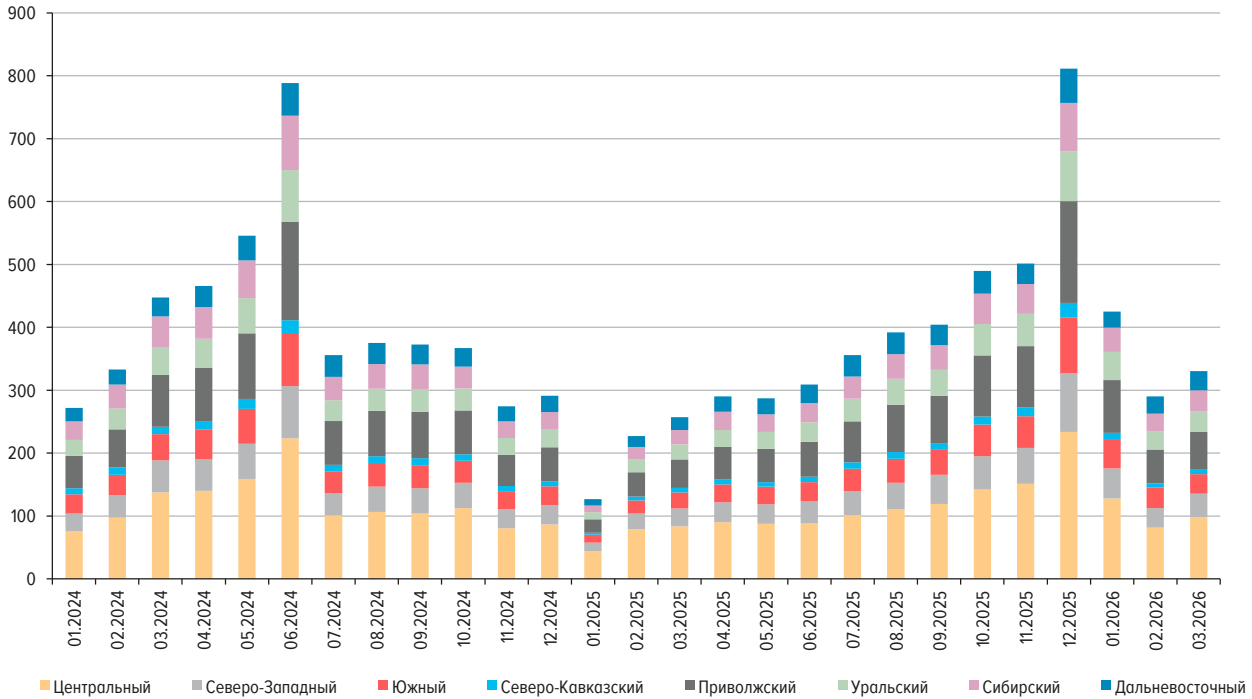
⁵ Подробнее о процентных ставках по кредитам физическим лицам можно прочитать в ежемесячном кратком комментарии «Процентные ставки по кредитным и депозитным операциям кредитных организаций в рублях», публикуемом в соответствии с Календарем публикации официальной статистической информации (дата размещения комментария за март 2026 г. – 12.05.2026).

ИЖК на цели ИЖС наибольшей популярностью пользовались среди заемщиков из Москвы (3,5 млрд руб.), Московской области (3,3 млрд руб.) и Республики Татарстан (2,3 млрд руб.).

Наибольшая доля ИЖК в общем объеме предоставленных кредитов в марте традиционно пришла на Дальневосточный федеральный округ – 24,3% (рис. 9), где продолжает действовать программа «Дальневосточная и арктическая ипотека».

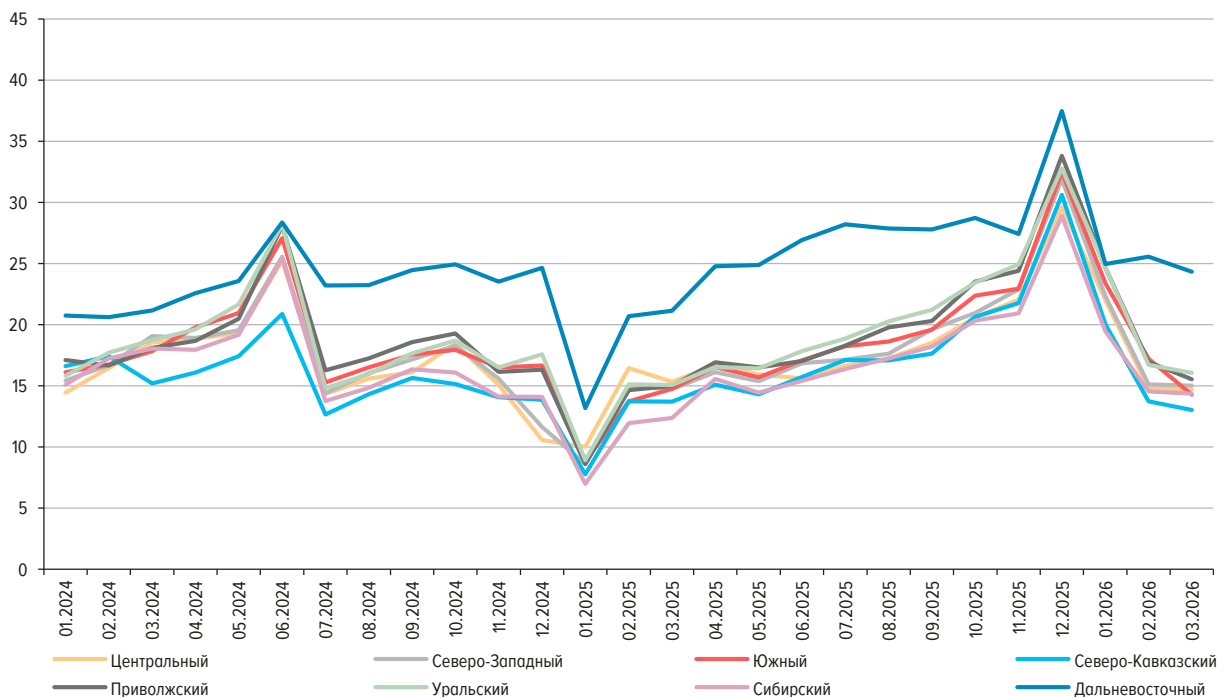
ОБЪЕМ ИЖК, ПРЕДОСТАВЛЕННЫХ ЗА МЕСЯЦ, В РАЗРЕЗЕ ФЕДЕРАЛЬНЫХ ОКРУГОВ
(МЛРД РУБ.)

Рис. 8



ДОЛЯ ИЖК В ОБЩЕМ ОБЪЕМЕ КРЕДИТОВ, ПРЕДОСТАВЛЕННЫХ ФИЗИЧЕСКИМ ЛИЦАМ ЗА МЕСЯЦ,
В РАЗРЕЗЕ ФЕДЕРАЛЬНЫХ ОКРУГОВ
(%)

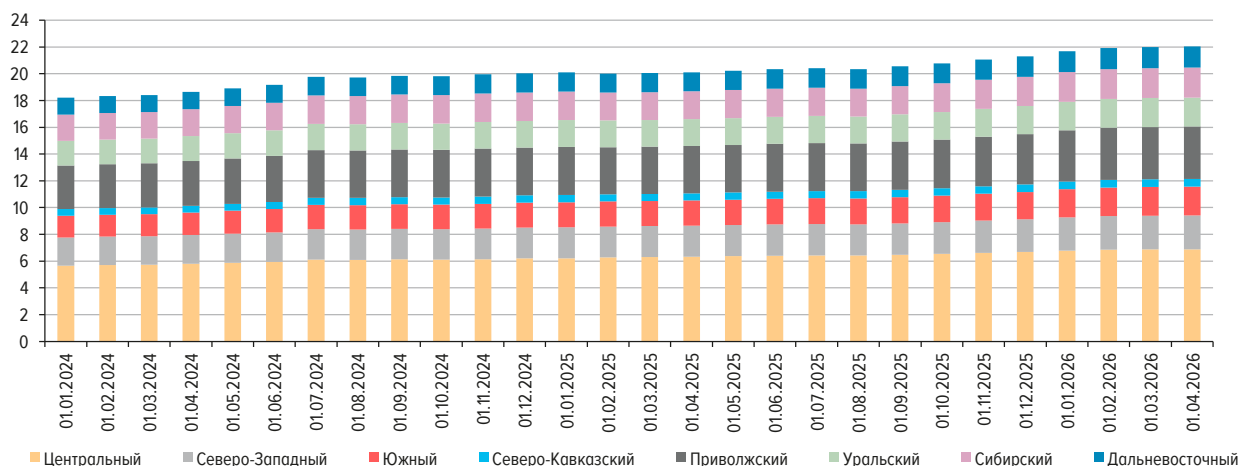
Рис. 9



Около половины ипотечного портфеля на 01.04.2026 составили кредиты, предоставленные заемщикам из Центрального (31,2%) и Приволжского (17,7%) федеральных округов (рис. 10).

ЗАДОЛЖЕННОСТЬ ПО ИЖК НА КОНЕЦ МЕСЯЦА В РАЗРЕЗЕ ФЕДЕРАЛЬНЫХ ОКРУГОВ
(ТРЛН РУБ.)

Рис. 10



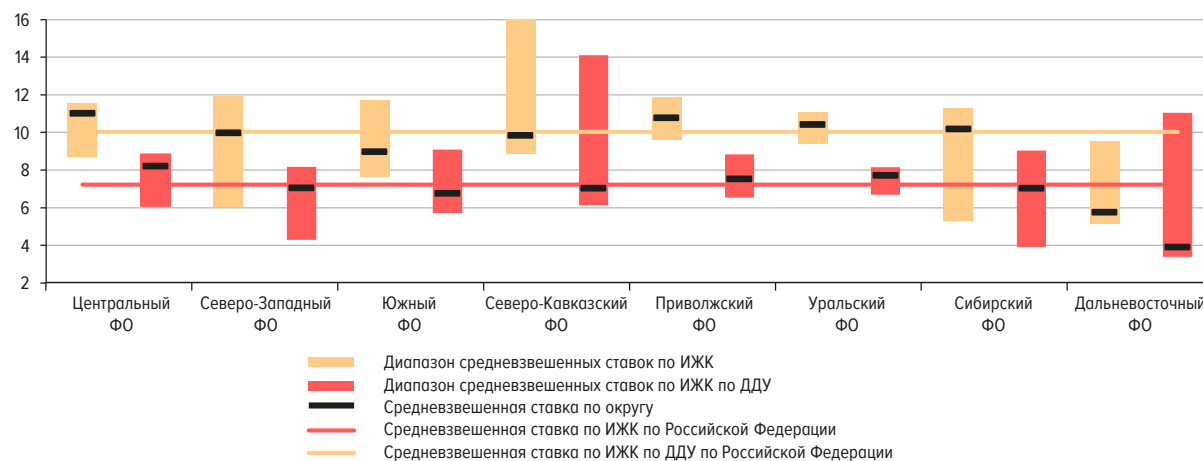
Максимальный средний размер ИЖК в марте 2026 г. отмечался среди заемщиков из Москвы (7,6 млн руб.), Республики Калмыкия (6,8 млн руб.) и Московской области (5,8 млн руб.). Наименьший – среди заемщиков из Республики Ингушетия (1,0 млн руб.).

Наибольший средний размер ИЖК по ДДУ, предоставленных в марте 2026 г., зафиксирован среди заемщиков из Москвы (8,9 млн руб.), Республики Калмыкия (8,0 млн руб.) и Чеченской Республики (7,9 млн руб.). Наименьший – среди заемщиков из Вологодской области (4,0 млн руб.).

Минимальная средневзвешенная ставка по ИЖК⁶ в рублях в марте 2026 г. традиционно наблюдалась по кредитам, предоставленным заемщикам из Дальневосточного федерального округа (рис. 11): в Приморском крае средневзвешенная ставка составила 5,1%. Максимальная ставка – по кредитам заемщикам из Северо-Кавказского федерального округа: в Республике Ингушетия (16,0%). По ИЖК по ДДУ минимальный показатель зафиксирован в Республике Бурятия (3,4%), максимальный – в Республике Ингушетия (14,1%).

ДИАПАЗОН СРЕДНЕВЗВЕШЕННЫХ СТАВОК ПО ИЖК И ИЖК ПО ДДУ, ПРЕДОСТАВЛЕННЫМ В РУБЛЯХ
В ТЕЧЕНИЕ МЕСЯЦА, ПО ФЕДЕРАЛЬНЫМ ОКРУГАМ В МАРТЕ 2026 ГОДА
(% ГОДОВЫХ)

Рис. 11



⁶ Средневзвешенная ставка по ИЖК рассчитана с учетом кредитов по программам господдержки, предусматривающим субсидирование процентной ставки.

КОЛИЧЕСТВО КРЕДИТНЫХ ОРГАНИЗАЦИЙ – УЧАСТНИКОВ РЫНКА ИЖК
(ЕД.)

Табл. 1

Отчетный период ¹	Действующих, всего	Предоставляющих ИЖК	Предоставляющих ИЖК по ДДУ	Предоставляющих ИЖК на цели ИЖС ²	Приобретающих права требования по ИЖК	Осуществляющих перекредитование ранее предоставленных ИЖК	Осуществляющих уступку прав требования по ИЖК	Предоставляющих ИЖК по программам господдержки
I квартал 2023 г.	362	245	95		77	36	26	49
II квартал 2023 г.	361	249	91		75	33	32	51
III квартал 2023 г.	360	246	92		75	38	24	51
IV квартал 2023 г.	361	244	92		76	26	31	54
I квартал 2024 г.	356	243	87	53	76	20	30	56
II квартал 2024 г.	356	241	87	58	81	16	32	58
III квартал 2024 г.	354	238	87	54	80	12	32	55
IV квартал 2024 г.	354	236	92	56	79	13	31	52
I квартал 2025 г.	353	231	87	128	75	7	23	46
II квартал 2025 г.	352	230	86	127	74	9	24	48
III квартал 2025 г.	353	228	88	123	73	14	25	43
IV квартал 2025 г.	355	226	85	123	71	14	22	42

¹ Данные за I квартал 2026 г. будут опубликованы в выпуске № 4.² До 2024 г. показатели не формировались в связи с отсутствием данных в отчетности кредитных организаций.

КРЕДИТЫ, ПРЕДОСТАВЛЕННЫЕ ФИЗИЧЕСКИМ ЛИЦАМ – РЕЗИДЕНТАМ, ВСЕГО

Табл. 2

Отчетная дата	Объем предоставленных кредитов за месяц, предшествующий отчетной дате, млн руб.		Задолженность по предоставленным кредитам на отчетную дату, млн руб.			
	в рублях	в иностранной валюте	в рублях		в иностранной валюте	
			всего	в том числе просроченная	всего	в том числе просроченная
01.01.2023	2 095 882	16 573	26 847 637	1 069 280	22 042	9 743
01.02.2023	1 400 793	72	27 012 558	1 087 181	21 618	9 592
01.03.2023	1 606 116	112	27 288 636	1 098 754	23 109	10 243
01.04.2023	2 060 513	325	27 784 636	1 102 847	23 657	10 416
01.05.2023	2 008 231	73	28 277 244	1 107 987	24 460	10 724
01.06.2023	2 142 526	65	28 852 502	1 126 550	22 717	10 498
01.07.2023	2 202 321	67	29 466 085	1 127 226	23 858	11 045
01.08.2023	2 308 956	70	30 001 157	1 137 737	24 095	12 458
01.09.2023	2 652 589	91	30 985 631	1 142 249	24 087	11 621
01.10.2023	2 577 009	145	31 912 104	1 140 888	23 911	11 745
01.11.2023	2 435 271	82	32 631 421	1 146 891	22 353	10 836
01.12.2023	2 328 357	72	33 092 866	1 145 868	21 220	10 318
01.01.2024	2 411 821	88	33 140 959	1 115 321	20 561	9 992
01.02.2024	1 714 656	284	33 380 521	1 136 898	20 443	9 801
01.03.2024	1 953 650	65	33 660 046	1 147 313	20 739	10 065
01.04.2024	2 422 751	79	34 226 599	1 152 721	20 628	9 982
01.05.2024	2 449 116	61	34 677 539	1 160 807	20 186	9 842
01.06.2024	2 711 076	62	35 202 341	1 192 405	19 002	9 021
01.07.2024	2 994 863	58	36 028 307	1 194 353	17 943	8 559
01.08.2024	2 329 770	147	36 061 012	1 219 451	17 660	8 257
01.09.2024	2 284 910	76	36 434 849	1 218 881	18 241	8 382
01.10.2024	2 131 460	67	36 503 668	1 248 257	18 349	8 500
01.11.2024	1 976 884	47	36 339 744	1 272 772	17 876	8 714
01.12.2024	1 717 854	68	35 490 262	1 279 747	19 264	9 224
01.01.2025	2 112 459	2 357	34 949 489	1 265 876	18 772	7 753
01.02.2025	1 386 897	85	34 748 705	1 330 001	18 115	7 459
01.03.2025	1 490 412	55	34 640 635	1 378 006	16 142	6 629
01.04.2025	1 705 125	44	34 636 996	1 414 313	15 404	6 336
01.05.2025	1 715 062	37	34 670 204	1 449 605	14 896	6 160
01.06.2025	1 761 867	33	34 801 324	1 513 129	14 284	5 910
01.07.2025	1 815 680	36	34 823 693	1 548 541	14 032	5 727
01.08.2025	1 971 020	31	34 777 707	1 592 638	14 494	5 935
01.09.2025	2 084 976	32	35 095 976	1 620 007	14 143	5 746
01.10.2025	2 041 910	37	35 324 808	1 651 210	14 235	5 812
01.11.2025	2 219 095	40	35 644 203	1 658 117	13 757	5 609
01.12.2025	2 169 561	31	35 850 176	1 656 372	13 179	5 285
01.01.2026	2 562 404	36	36 017 216	1 640 834	13 095	5 234
01.02.2026	1 866 721	28	36 304 914	1 664 115	12 686	5 081
01.03.2026	1 787 767	24	36 335 226	1 664 153	12 902	5 168
01.04.2026	2 138 883	31	36 469 314	1 663 206	13 462	5 399

ИЖК, ПРЕДОСТАВЛЕННЫЕ ФИЗИЧЕСКИМ ЛИЦАМ – РЕЗИДЕНТАМ,
И ПРИОБРЕТЕННЫЕ ПРАВА ТРЕБОВАНИЯ ПО ИЖК В РУБЛЯХ

Табл. 3

Отчетная дата	За месяц, предшествующий отчетной дате					На отчетную дату			
	Количество предоставленных кредитов, ед.	Объем предоставленных кредитов, млн руб.	Средний размер кредита, млн руб.	Средневзвешенный срок кредитования по кредитам, предоставленным в течение месяца, мес.	Средневзвешенная ставка по кредитам, предоставленным в течение месяца, %	Задолженность по предоставленным кредитам, млн руб.		Задолженность по приобретенным кредитными организациями правам требования по ИЖК, млн руб.	Задолженность по предоставленным кредитам с учетом приобретенных кредитными организациями права требования, млн руб.
						всего	в том числе просроченная		
01.01.2023	176 247	696 876	4,0	289,4	6,65	13 838 288	55 432	219 621	14 057 908
01.02.2023	77 309	281 648	3,6	284,9	7,86	13 920 286	56 401	216 021	14 136 306
01.03.2023	114 644	422 392	3,7	287,5	8,05	14 137 214	57 269	212 917	14 350 131
01.04.2023	153 984	569 416	3,7	287,4	8,18	14 438 267	56 085	210 541	14 648 808
01.05.2023	153 343	566 257	3,7	286,2	8,52	14 746 054	56 191	207 645	14 953 699
01.06.2023	157 841	580 470	3,7	288,9	8,40	15 078 364	56 813	203 982	15 282 346
01.07.2023	167 819	626 742	3,7	288,8	8,45	15 442 345	56 543	201 947	15 644 292
01.08.2023	170 538	646 509	3,8	291,1	8,25	15 646 424	56 681	199 767	15 846 191
01.09.2023	216 074	849 118	3,9	294,0	8,04	16 229 086	57 149	196 397	16 425 483
01.10.2023	238 180	955 207	4,0	298,7	7,92	16 897 967	57 150	194 506	17 092 473
01.11.2023	200 364	769 637	3,8	296,3	8,35	17 391 729	58 485	191 334	17 583 063
01.12.2023	189 084	726 080	3,8	299,3	8,18	17 721 068	59 672	189 347	17 910 415
01.01.2024	196 869	785 482	4,0	302,3	7,91	18 009 821	58 346	188 599	18 198 420
01.02.2024	75 911	271 788	3,6	294,8	8,40	18 139 294	60 189	186 025	18 325 319
01.03.2024	95 562	332 817	3,5	292,1	9,28	18 219 879	61 235	185 230	18 405 109
01.04.2024	117 027	447 282	3,8	299,6	8,41	18 448 274	61 831	184 778	18 633 053
01.05.2024	123 233	465 816	3,8	298,3	8,41	18 601 382	63 751	295 129	18 896 511
01.06.2024	146 713	545 712	3,7	303,7	8,06	18 762 153	66 808	401 423	19 163 576
01.07.2024	202 368	788 497	3,9	310,2	7,57	19 280 127	69 053	472 447	19 752 574
01.08.2024	107 156	355 976	3,3	289,5	10,19	19 207 118	73 146	510 630	19 717 747
01.09.2024	100 122	375 068	3,7	298,3	9,32	19 285 122	76 289	556 311	19 841 433
01.10.2024	94 348	372 813	4,0	302,8	8,94	19 227 278	81 086	572 591	19 799 869
01.11.2024	94 934	367 067	3,9	299,3	9,65	19 106 642	86 898	835 061	19 941 703
01.12.2024	72 315	274 353	3,8	302,2	9,01	19 119 097	91 132	904 055	20 023 152
01.01.2025	73 364	291 146	4,0	303,7	8,47	19 195 201	94 911	898 703	20 093 904
01.02.2025	32 294	126 932	3,9	305,5	8,35	19 086 429	100 644	903 065	19 989 494
01.03.2025	52 573	227 090	4,3	309,8	7,70	19 145 633	108 344	891 799	20 037 432
01.04.2025	57 811	257 069	4,4	310,7	7,56	19 220 116	114 587	882 274	20 102 389
01.05.2025	65 247	290 271	4,4	308,3	7,52	19 337 925	125 592	874 353	20 212 278
01.06.2025	63 262	287 331	4,5	308,6	7,47	19 460 075	135 783	869 196	20 329 271
01.07.2025	68 695	308 949	4,5	308,0	7,47	19 536 754	145 242	863 571	20 400 325
01.08.2025	77 462	355 872	4,6	307,5	7,46	19 475 329	156 874	857 014	20 332 343
01.09.2025	85 094	392 274	4,6	307,0	7,58	19 700 406	167 725	850 864	20 551 270
01.10.2025	87 872	404 401	4,6	304,5	8,03	19 919 911	176 727	845 267	20 765 177
01.11.2025	105 966	489 610	4,6	304,6	8,24	20 216 495	188 205	837 288	21 053 783
01.12.2025	105 410	501 455	4,8	309,4	7,93	20 472 932	198 158	830 573	21 303 506
01.01.2026	166 509	811 214	4,9	313,6	7,59	20 837 166	205 377	830 342	21 667 508
01.02.2026	84 659	424 903	5,0	315,3	7,64	21 087 433	211 108	823 183	21 910 616
01.03.2026	68 714	290 222	4,2	285,9	9,99	21 183 949	215 279	806 242	21 990 190
01.04.2026	77 084	330 495	4,3	286,0	10,04	21 245 143	221 575	802 074	22 047 217

ИЖК, ПРЕДОСТАВЛЕННЫЕ ФИЗИЧЕСКИМ ЛИЦАМ – РЕЗИДЕНТАМ, И ПРИОБРЕТЕННЫЕ ПРАВА
ТРЕБОВАНИЯ ПО ИЖК В ИНОСТРАННОЙ ВАЛЮТЕ

Табл. 4

Отчетная дата	За месяц, предшествующий отчетной дате					На отчетную дату			
	Количество предоставленных кредитов, ед.	Объем предоставленных кредитов, млн руб.	Средний размер кредита, млн руб.	Средневзвешенный срок кредитования по кредитам, предоставленным в течение месяца, мес.	Средневзвешенная ставка по кредитам, предоставленным в течение месяца, %	Задолженность по предоставленным кредитам, млн руб.		Задолженность по приобретенным кредитными организациями правам требования по ИЖК, млн руб.	Задолженность по предоставленным кредитам с учетом приобретенных кредитными организациями прав требования, млн руб.
						всего	в том числе просроченная		
01.01.2023	0	0	0,0	0,0	0,00	6 689	3 284	2 440	9 129
01.02.2023	0	0	0,0	0,0	0,00	6 535	3 232	2 356	8 891
01.03.2023	0	0	0,0	0,0	0,00	6 893	3 418	2 505	9 397
01.04.2023	0	0	0,0	0,0	0,00	6 926	3 436	2 522	9 447
01.05.2023	0	0	0,0	0,0	0,00	7 140	3 541	2 594	9 734
01.06.2023	0	0	0,0	0,0	0,00	6 758	3 265	2 540	9 298
01.07.2023	0	0	0,0	0,0	0,00	7 155	3 458	2 716	9 871
01.08.2023	0	0	0,0	0,0	0,00	7 145	3 393	2 751	9 896
01.09.2023	0	0	0,0	0,0	0,00	7 366	3 479	2 845	10 210
01.10.2023	0	0	0,0	0,0	0,00	7 341	3 571	2 828	10 168
01.11.2023	0	0	0,0	0,0	0,00	6 629	3 075	2 645	9 274
01.12.2023	0	0	0,0	0,0	0,00	6 272	2 940	2 449	8 721
01.01.2024	0	0	0,0	0,0	0,00	6 219	2 910	2 416	8 635
01.02.2024	0	0	0,0	0,0	0,00	5 877	2 631	2 310	8 187
01.03.2024	0	0	0,0	0,0	0,00	5 963	2 681	2 345	8 308
01.04.2024	0	0	0,0	0,0	0,00	5 857	2 631	2 313	8 169
01.05.2024	0	0	0,0	0,0	0,00	5 740	2 588	2 263	8 003
01.06.2024	0	0	0,0	0,0	0,00	4 926	1 954	2 187	7 113
01.07.2024	0	0	0,0	0,0	0,00	4 606	1 841	2 069	6 675
01.08.2024	0	0	0,0	0,0	0,00	4 554	1 830	2 052	6 607
01.09.2024	0	0	0,0	0,0	0,00	4 670	1 862	2 156	6 826
01.10.2024	1	23	22,52	298,7	6,00	4 640	1 941	2 166	6 805
01.11.2024	0	0	0,0	0,0	0,00	4 706	1 948	2 228	6 934
01.12.2024	0	0	0,0	0,0	0,00	4 942	1 920	2 410	7 352
01.01.2025	0	0	0,0	0,0	0,00	3 649	1 496	2 891	6 541
01.02.2025	0	0	0,0	0,0	0,00	3 463	1 414	2 902	6 365
01.03.2025	1	14	13,53	166,2	6,00	3 104	1 285	2 567	5 671
01.04.2025	0	0	0,0	0,0	0,00	2 937	1 227	2 386	5 323
01.05.2025	0	0	0,0	0,0	0,00	2 713	1 133	2 337	5 050
01.06.2025	0	0	0,0	0,0	0,00	2 580	1 077	2 231	4 811
01.07.2025	0	0	0,0	0,0	0,00	2 546	1 073	2 153	4 699
01.08.2025	0	0	0,0	0,0	0,00	2 611	1 110	2 217	4 828
01.09.2025	0	0	0,0	0,0	0,00	2 542	1 098	2 141	4 683
01.10.2025	0	0	0,0	0,0	0,00	2 583	1 124	2 150	4 733
01.11.2025	0	0	0,0	0,0	0,00	2 473	1 085	2 043	4 516
01.12.2025	0	0	0,0	0,0	0,00	2 302	974	1 978	4 280
01.01.2026	0	0	0,0	0,0	0,00	2 254	959	1 939	4 193
01.02.2026	0	0	0,0	0,0	0,00	2 161	930	1 855	4 017
01.03.2026	0	0	0,0	0,0	0,00	2 172	940	1 874	4 046
01.04.2026	0	0	0,0	0,0	0,00	2 233	976	1 941	4 174

ИЖК ПО ДДУ, ПРЕДОСТАВЛЕННЫЕ ФИЗИЧЕСКИМ ЛИЦАМ – РЕЗИДЕНТАМ В РУБЛЯХ

Табл. 5

Отчетная дата	За месяц, предшествующий отчетной дате					На отчетную дату			
	Количество предоставленных кредитов, ед.	Объем предоставленных кредитов, млн руб.	Средний размер кредита, млн руб.	Средневзвешенный срок кредитования по кредитам, предоставленным в течение месяца, мес.	Средневзвешенная ставка по кредитам, предоставленным в течение месяца, %	Задолженность по предоставленным кредитам, млн руб.		Задолженность по приобретенным кредитными организациями правам требования по ИЖК по ДДУ, млн руб.	Задолженность по предоставленным кредитам с учетом приобретенных кредитными организациями прав требования, млн руб.
всего	в том числе просроченная								
01.01.2023	57 354	311 822	5,4	311,3	3,50	3 389 313	4 719	20 252	3 409 565
01.02.2023	20 117	104 650	5,2	308,8	4,82	3 380 497	4 863	19 799	3 400 296
01.03.2023	32 286	164 986	5,1	308,1	5,21	3 433 524	4 944	19 459	3 452 983
01.04.2023	45 324	219 800	4,8	307,9	5,57	3 525 702	4 922	18 973	3 544 675
01.05.2023	41 597	200 407	4,8	304,9	6,04	3 575 938	4 890	18 754	3 594 692
01.06.2023	43 422	209 975	4,8	307,6	6,06	3 654 449	4 981	18 364	3 672 813
01.07.2023	45 135	221 848	4,9	307,8	6,12	3 710 917	5 031	17 871	3 728 789
01.08.2023	51 153	248 879	4,9	308,3	6,06	3 811 504	5 058	17 729	3 829 233
01.09.2023	75 899	369 636	4,9	309,3	5,92	3 994 999	5 248	17 277	4 012 276
01.10.2023	93 068	464 767	5,0	312,7	5,83	4 288 918	5 207	17 637	4 306 555
01.11.2023	72 979	360 897	4,9	311,4	6,14	4 488 812	5 415	17 605	4 506 417
01.12.2023	76 799	374 418	4,9	313,9	6,12	4 676 235	5 603	16 950	4 693 186
01.01.2024	86 482	435 484	5,0	316,0	6,12	4 923 395	5 561	15 647	4 939 043
01.02.2024	25 827	128 446	5,0	312,9	6,10	4 852 573	5 822	15 856	4 868 429
01.03.2024	27 599	139 345	5,0	312,0	6,34	4 747 926	6 035	15 793	4 763 718
01.04.2024	42 173	223 253	5,3	316,4	6,28	4 732 708	6 179	15 704	4 748 412
01.05.2024	43 101	223 463	5,2	314,2	6,22	4 763 961	6 409	16 261	4 780 223
01.06.2024	58 088	294 109	5,1	318,8	6,16	4 735 602	6 553	80 885	4 816 487
01.07.2024	95 377	474 652	5,0	320,8	6,24	4 965 700	6 934	104 607	5 070 307
01.08.2024	20 693	117 125	5,7	314,9	6,17	4 832 012	7 270	126 108	4 958 120
01.09.2024	28 939	161 077	5,6	322,9	6,35	4 758 000	7 486	161 071	4 919 071
01.10.2024	32 053	179 703	5,6	323,9	6,25	4 730 537	7 951	158 638	4 889 175
01.11.2024	32 612	185 279	5,7	323,4	6,16	4 687 581	8 564	200 321	4 887 903
01.12.2024	30 053	160 708	5,3	321,2	6,06	4 639 482	8 792	200 296	4 839 779
01.01.2025	35 599	187 209	5,3	322,1	6,15	4 584 867	9 321	176 128	4 760 995
01.02.2025	15 967	86 449	5,4	321,6	6,13	4 476 561	9 894	168 319	4 644 880
01.03.2025	27 160	150 257	5,5	323,3	6,00	4 415 358	10 710	158 662	4 574 019
01.04.2025	29 916	166 178	5,6	323,2	6,01	4 363 170	11 104	136 271	4 499 441
01.05.2025	29 662	166 844	5,6	322,6	5,98	4 330 964	11 857	130 275	4 461 239
01.06.2025	29 196	167 354	5,7	322,6	6,04	4 283 384	12 521	125 859	4 409 243
01.07.2025	31 167	175 590	5,6	322,8	6,05	4 275 243	13 216	119 146	4 394 390
01.08.2025	34 450	197 383	5,7	323,2	6,00	4 228 309	14 440	115 860	4 344 169
01.09.2025	38 639	222 906	5,8	323,8	6,08	4 227 203	15 336	112 457	4 339 660
01.10.2025	40 779	234 655	5,8	322,9	6,44	4 263 775	16 357	99 915	4 363 690
01.11.2025	48 227	277 873	5,8	324,9	6,45	4 331 193	17 551	93 795	4 424 988
01.12.2025	53 450	308 842	5,8	328,4	6,31	4 471 658	18 203	90 968	4 562 626
01.01.2026	85 576	487 672	5,7	329,2	6,20	4 666 806	18 726	88 591	4 755 397
01.02.2026	44 664	261 270	5,8	329,6	6,35	4 761 421	19 183	85 421	4 846 842
01.03.2026	22 596	127 389	5,6	315,0	6,83	4 639 684	19 528	82 151	4 721 835
01.04.2026	25 265	144 575	5,7	311,9	7,22	4 503 410	20 259	76 263	4 579 673

ИЖК ПО ДДУ, ПРЕДОСТАВЛЕННЫЕ ФИЗИЧЕСКИМ ЛИЦАМ – РЕЗИДЕНТАМ В ИНОСТРАННОЙ ВАЛЮТЕ

Табл. 6

Отчетная дата	За месяц, предшествующий отчетной дате					На отчетную дату			
	Количество предоставленных кредитов, ед.	Объем предоставленных кредитов, млн руб.	Средний размер кредита, млн руб.	Средневзвешенный срок кредитования по кредитам, предоставленным в течение месяца, мес.	Средневзвешенная ставка по кредитам, предоставленным в течение месяца, %	Задолженность по предоставленным кредитам, млн руб.		Задолженность по приобретенным кредитными организациями правам требования по ИЖК по ДДУ, млн руб.	Задолженность по предоставленным кредитам с учетом приобретенных кредитными организациями прав требования, млн руб.
						всего	в том числе просроченная		
01.01.2023	0	0	0,0	0,0	0,00	84	40	2	87
01.02.2023	0	0	0,0	0,0	0,00	83	39	2	86
01.03.2023	0	0	0,0	0,0	0,00	90	43	3	92
01.04.2023	0	0	0,0	0,0	0,00	88	40	2	91
01.05.2023	0	0	0,0	0,0	0,00	92	42	3	95
01.06.2023	0	0	0,0	0,0	0,00	64	42	2	66
01.07.2023	0	0	0,0	0,0	0,00	67	43	3	69
01.08.2023	0	0	0,0	0,0	0,00	69	45	3	72
01.09.2023	0	0	0,0	0,0	0,00	72	48	3	75
01.10.2023	0	0	0,0	0,0	0,00	73	48	3	76
01.11.2023	0	0	0,0	0,0	0,00	72	49	3	74
01.12.2023	0	0	0,0	0,0	0,00	69	47	2	71
01.01.2024	0	0	0,0	0,0	0,00	68	46	2	70
01.02.2024	0	0	0,0	0,0	0,00	46	24	2	48
01.03.2024	0	0	0,0	0,0	0,00	46	25	2	49
01.04.2024	0	0	0,0	0,0	0,00	46	25	2	49
01.05.2024	0	0	0,0	0,0	0,00	45	25	2	48
01.06.2024	0	0	0,0	0,0	0,00	43	24	2	45
01.07.2024	0	0	0,0	0,0	0,00	29	23	2	30
01.08.2024	0	0	0,0	0,0	0,00	28	23	2	30
01.09.2024	0	0	0,0	0,0	0,00	29	25	2	31
01.10.2024	0	0	0,0	0,0	0,00	13	9	2	15
01.11.2024	0	0	0,0	0,0	0,00	13	9	2	16
01.12.2024	0	0	0,0	0,0	0,00	15	10	2	17
01.01.2025	0	0	0,0	0,0	0,00	10	10	2	12
01.02.2025	0	0	0,0	0,0	0,00	9	9	2	12
01.03.2025	0	0	0,0	0,0	0,00	8	8	2	10
01.04.2025	0	0	0,0	0,0	0,00	8	8	2	10
01.05.2025	0	0	0,0	0,0	0,00	8	8	2	10
01.06.2025	0	0	0,0	0,0	0,00	8	8	2	9
01.07.2025	0	0	0,0	0,0	0,00	1	1	2	3
01.08.2025	0	0	0,0	0,0	0,00	2	2	2	3
01.09.2025	0	0	0,0	0,0	0,00	2	2	2	3
01.10.2025	0	0	0,0	0,0	0,00	2	2	2	3
01.11.2025	0	0	0,0	0,0	0,00	2	2	2	3
01.12.2025	0	0	0,0	0,0	0,00	1	1	2	3
01.01.2026	0	0	0,0	0,0	0,00	1	1	2	3
01.02.2026	0	0	0,0	0,0	0,00	1	1	2	3
01.03.2026	0	0	0,0	0,0	0,00	1	1	2	3
01.04.2026	0	0	0,0	0,0	0,00	2	2	2	3

ПОКАЗАТЕЛИ ВЫДАЧИ ИЖК В РАЗРЕЗЕ ПРОГРАММ ГОСУДАРСТВЕННОЙ ПОДДЕРЖКИ¹

Табл. 7а

Отчетный период	Объем ИЖК, предоставленных по программам господдержки, млн руб.						Доля ИЖК по программам господдержки в общем объеме предоставленных ИЖК, %
	Всего	в том числе:					
		Семейная ипотека	Дальневосточная и арктическая ипотека	ИТ-ипотека	Льготная ипотека ¹	Сельская ипотека	
Январь 2024 г.	192 964	95 548	11 936	21 798	59 187	4 496	71,0
Февраль 2024 г.	215 834	105 223	12 201	24 626	66 149	7 636	64,9
Март 2024 г.	330 831	162 895	15 667	46 365	95 381	10 523	74,0
Апрель 2024 г.	343 979	161 204	18 609	47 646	103 174	13 346	73,8
Май 2024 г.	424 570	198 809	18 598	60 809	133 750	12 604	77,8
Июнь 2024 г.	658 281	348 524	19 926	61 301	214 991	13 539	83,5
Июль 2024 г.	211 732	94 984	24 521	24 392	53 222	14 613	59,5
Август 2024 г.	254 049	183 778	24 062	1 606	25 749	18 854	67,7
Сентябрь 2024 г.	269 146	200 177	23 909	7 985	23 668	13 407	72,2
Октябрь 2024 г.	249 658	199 719	21 992	5 313	18 817	3 817	68,0
Ноябрь 2024 г.	204 330	166 428	17 337	5 723	13 803	1 038	74,5
Декабрь 2024 г.	233 062	192 031	17 659	5 804	12 625	4 943	80,0
Январь 2025 г.	105 095	89 513	7 247	3 037	5 118	180	82,8
Февраль 2025 г.	195 839	172 114	14 207	5 009	4 215	295	86,2
Март 2025 г.	222 499	195 842	15 362	4 639	6 609	46	86,6
Апрель 2025 г.	247 714	217 174	20 133	5 171	5 134	103	85,3
Май 2025 г.	246 663	207 763	21 226	7 174	10 350	149	85,8
Июнь 2025 г.	262 989	220 292	24 841	9 710	7 796	351	85,1
Июль 2025 г.	297 751	256 379	27 496	8 474	4 766	635	83,7
Август 2025 г.	319 755	277 760	26 780	8 404	6 039	772	81,5
Сентябрь 2025 г.	312 743	271 030	23 688	8 454	8 831	741	77,3
Октябрь 2025 г.	369 752	328 874	26 029	9 956	4 012	881	75,5
Ноябрь 2025 г.	391 779	357 889	22 273	7 383	2 560	1 674	78,1
Декабрь 2025 г.	660 489	604 843	36 616	10 566	4 097	4 367	81,4
Январь 2026 г.	347 931	326 423	14 882	5 179	1 047	400	81,9
Февраль 2026 г.	174 091	142 414	22 744	7 138	1 500	295	60
Март 2026 г.	193 240	158 539	25 342	7 648	1 293	418	59

¹ Информация по федеральным программам государственной поддержки, условиями которых предусмотрено субсидирование процентной ставки по ИЖК. Данные приведены с учетом выдачи траншей по договорам, заключенным ранее, в том числе до 01.07.2024 по программе «Льготная ипотека».

ПОКАЗАТЕЛИ ПРИРОСТА ВЫДАЧИ ИЖК
(%)

Табл. 76

Отчетный период	Темп прироста количества ИЖК в рублях к соответствующему периоду предыдущего года	Темп прироста объема ИЖК в рублях к соответствующему периоду предыдущего года	Доля предоставленных ИЖК в общем объеме кредитов, предоставленных физическим лицам, в отчетный период		
			всего	в том числе в рублях	в том числе в иностранной валюте
Январь 2023 г.	-18,6	-13,9	20,1	20,1	0
Февраль 2023 г.	-15,5	-11,4	26,3	26,3	0
Март 2023 г.	-5,4	9,2	27,6	27,6	0
Апрель 2023 г.	210,6	250,4	28,2	28,2	0
Май 2023 г.	331,2	315,5	27,1	27,1	0
Июнь 2023 г.	156,5	147,3	28,5	28,5	0
Июль 2023 г.	86,2	89,2	28	28	0
Август 2023 г.	77,3	85,5	32	32	0
Сентябрь 2023 г.	74,4	84,4	37,1	37,1	0
Октябрь 2023 г.	57,4	71,7	31,6	31,6	0
Ноябрь 2023 г.	46,8	54,3	31,2	31,2	0
Декабрь 2023 г.	11,7	12,7	32,6	32,6	0
Январь 2024 г.	-1,8	-3,5	15,8	15,9	0
Февраль 2024 г.	-16,6	-21,2	17	17	0
Март 2024 г.	-24	-21,4	18,5	18,5	0
Апрель 2024 г.	-19,6	-17,7	19	19	0
Май 2024 г.	-7,1	-6	20,1	20,1	0
Июнь 2024 г.	20,6	25,8	26,3	26,3	0
Июль 2024 г.	-37,2	-44,9	15,3	15,3	0
Август 2024 г.	-53,7	-55,8	16,4	16,4	0
Сентябрь 2024 г.	-60,4	-61	17,5	17,5	33,9
Октябрь 2024 г.	-52,6	-52,3	18,6	18,6	0
Ноябрь 2024 г.	-61,8	-62,2	16	16	0
Декабрь 2024 г.	-62,7	-62,9	13,8	13,8	0
Январь 2025 г.	-57,5	-53,3	9,2	9,2	0
Февраль 2025 г.	-45	-31,8	15,2	15,2	24,4
Март 2025 г.	-50,6	-42,5	15,1	15,1	0
Апрель 2025 г.	-47,1	-37,7	16,9	16,9	0
Май 2025 г.	-56,9	-47,3	16,3	16,3	0
Июнь 2025 г.	-66,1	-60,8	17	17	0
Июль 2025 г.	-27,7	0	18,1	18,1	0
Август 2025 г.	-15	4,6	18,8	18,8	0
Сентябрь 2025 г.	-6,9	8,5	19,8	19,8	0
Октябрь 2025 г.	11,6	33,4	22,1	22,1	0
Ноябрь 2025 г.	45,8	82,8	23,1	23,1	0
Декабрь 2025 г.	127	178,6	31,7	31,7	0
Январь 2026 г.	162,2	234,7	22,8	22,8	0
Февраль 2026 г.	30,7	27,8	16,2	16,2	0
Март 2026 г.	33,3	28,6	15,5	15,5	0

ПОКАЗАТЕЛИ ЗАДОЛЖЕННОСТИ ПО ИЖК
(МЛН РУБ.)

Табл. 8а

Отчетная дата	Задолженность по ИЖК на балансе банков									Совокупная задолженность населения по ИЖК (с учетом секьюритизированной части портфеля на балансе ипотечных агентов)
	без учета приобретенных кредитными организациями прав требования			с учетом приобретенных кредитными организациями прав требования			Сезонно скорректированная задолженность с учетом приобретенных кредитными организациями прав требования			
	всего	в том числе в рублях	в том числе в иностранной валюте	всего	в том числе в рублях	в том числе в иностранной валюте	всего	в том числе в рублях	в том числе в иностранной валюте ¹	
01.01.2023	13 844 977	13 838 288	6 689	14 067 037	14 057 908	9 129	13 940 930	13 940 930	9 129	15 122 938
01.02.2023	13 926 821	13 920 286	6 535	14 145 197	14 136 306	8 891	14 123 773	14 123 773	8 891	15 184 297
01.03.2023	14 144 107	14 137 214	6 893	14 359 529	14 350 131	9 397	14 365 221	14 365 221	9 397	15 379 227
01.04.2023	14 445 193	14 438 267	6 926	14 658 255	14 648 808	9 447	14 671 321	14 671 321	9 447	15 653 955
01.05.2023	14 753 193	14 746 054	7 140	14 963 432	14 953 699	9 734	14 981 223	14 981 223	9 734	15 954 233
01.06.2023	15 085 122	15 078 364	6 758	15 291 643	15 282 346	9 298	15 320 578	15 320 578	9 298	16 266 543
01.07.2023	15 449 500	15 442 345	7 155	15 654 163	15 644 292	9 871	15 684 007	15 684 007	9 871	16 626 263
01.08.2023	15 653 569	15 646 424	7 145	15 856 087	15 846 191	9 896	15 981 829	15 981 829	9 896	17 019 187
01.09.2023	16 236 452	16 229 086	7 366	16 435 694	16 425 483	10 210	16 479 553	16 479 553	10 210	17 582 183
01.10.2023	16 905 307	16 897 967	7 341	17 102 642	17 092 473	10 168	17 083 068	17 083 068	10 168	18 261 619
01.11.2023	17 398 359	17 391 729	6 629	17 592 338	17 583 063	9 274	17 506 912	17 506 912	9 274	18 728 814
01.12.2023	17 727 340	17 721 068	6 272	17 919 136	17 910 415	8 721	17 786 266	17 786 266	8 721	19 195 812
01.01.2024	18 016 040	18 009 821	6 219	18 207 054	18 198 420	8 635	18 042 701	18 042 701	8 635	19 675 428
01.02.2024	18 145 170	18 139 294	5 877	18 333 505	18 325 319	8 187	18 305 887	18 305 887	8 187	19 778 578
01.03.2024	18 225 842	18 219 879	5 963	18 413 417	18 405 109	8 308	18 412 869	18 412 869	8 308	19 878 506
01.04.2024	18 454 131	18 448 274	5 857	18 641 222	18 633 053	8 169	18 684 917	18 684 917	8 169	20 084 597
01.05.2024	18 607 122	18 601 382	5 740	18 904 514	18 896 511	8 003	18 932 146	18 932 146	8 003	20 322 417
01.06.2024	18 767 079	18 762 153	4 926	19 170 689	19 163 576	7 113	19 202 767	19 202 767	7 113	20 628 833
01.07.2024	19 284 733	19 280 127	4 606	19 759 248	19 752 574	6 675	19 819 780	19 819 780	6 675	21 199 920
01.08.2024	19 211 672	19 207 118	4 554	19 724 354	19 717 747	6 607	19 878 999	19 878 999	6 607	21 313 465
01.09.2024	19 289 792	19 285 122	4 670	19 848 259	19 841 433	6 826	19 914 851	19 914 851	6 826	21 462 303
01.10.2024	19 231 918	19 227 278	4 640	19 806 675	19 799 869	6 805	19 794 136	19 794 136	6 805	21 610 208
01.11.2024	19 111 348	19 106 642	4 706	19 948 637	19 941 703	6 934	19 845 202	19 845 202	6 934	21 720 182
01.12.2024	19 124 039	19 119 097	4 942	20 030 504	20 023 152	7 352	19 879 044	19 879 044	7 352	21 779 378
01.01.2025	19 198 850	19 195 201	3 649	20 100 445	20 093 904	6 541	19 912 590	19 912 590	6 541	21 826 889
01.02.2025	19 089 892	19 086 429	3 463	19 995 859	19 989 494	6 365	19 957 280	19 957 280	6 365	21 761 287
01.03.2025	19 148 737	19 145 633	3 104	20 043 103	20 037 432	5 671	20 053 230	20 053 230	5 671	21 787 046
01.04.2025	19 223 053	19 220 116	2 937	20 107 713	20 102 389	5 323	20 164 627	20 164 627	5 323	21 828 587
01.05.2025	19 340 637	19 337 925	2 713	20 217 327	20 212 278	5 050	20 247 173	20 247 173	5 050	21 920 112
01.06.2025	19 462 654	19 460 075	2 580	20 334 081	20 329 271	4 811	20 382 688	20 382 688	4 811	22 027 283
01.07.2025	19 539 300	19 536 754	2 546	20 405 024	20 400 325	4 699	20 472 520	20 472 520	4 699	22 130 128
01.08.2025	19 477 941	19 475 329	2 611	20 337 171	20 332 343	4 828	20 503 277	20 503 277	4 828	22 281 695
01.09.2025	19 702 948	19 700 406	2 542	20 555 953	20 551 270	4 683	20 635 330	20 635 330	4 683	22 472 662
01.10.2025	19 922 494	19 919 911	2 583	20 769 911	20 765 177	4 733	20 752 591	20 752 591	4 733	22 660 358
01.11.2025	20 218 968	20 216 495	2 473	21 058 299	21 053 783	4 516	20 951 287	20 951 287	4 516	22 922 643
01.12.2025	20 475 234	20 472 932	2 302	21 307 786	21 303 506	4 280	21 163 198	21 163 198	4 280	23 237 346
01.01.2026	20 839 420	20 837 166	2 254	21 671 701	21 667 508	4 193	21 449 641	21 449 641	4 193	23 787 267
01.02.2026	21 089 594	21 087 433	2 161	21 914 632	21 910 616	4 017	21 874 299	21 874 299	4 017	24 000 836
01.03.2026	21 186 120	21 183 949	2 172	21 994 236	21 990 190	4 046	22 009 282	22 009 282	4 046	24 063 213
01.04.2026	21 247 376	21 245 143	2 233	22 051 391	22 047 217	4 174	22 120 037	22 120 037	4 174	24 127 076

¹ В задолженности в иностранной валюте по результатам статистических тестов сезонность не обнаружена.

ПОКАЗАТЕЛИ ПРИРОСТА ЗАДОЛЖЕННОСТИ ПО ИЖК И ЕЕ ДОЛИ В ОБЩЕЙ ЗАДОЛЖЕННОСТИ ПО КРЕДИТАМ, ПРЕДОСТАВЛЕННЫМ ФИЗИЧЕСКИМ ЛИЦАМ (%)

Табл. 86

Отчетная дата	Темп прироста задолженности по ИЖК на балансе банков						Темп прироста совокупной задолженности населения по ИЖК (с учетом секьюритизированной части портфеля на балансе ипотечных агентов)		Доля задолженности по ИЖК без учета приобретенных кредитными организациями прав требования в сумме задолженности по кредитам физических лиц	Доля просроченной задолженности по ИЖК в сумме задолженности по ИЖК без учета приобретенных кредитными организациями прав требования
	без учета приобретенных кредитными организациями прав требования		с учетом приобретенных кредитными организациями прав требования		сезонно скорректированная задолженность с учетом приобретенных кредитными организациями прав требования					
	м/м	г/г	м/м	г/г	м/м	г/г	м/м	г/г		
01.01.2023	2,3	17,6	2,3	17,0	2,1	16,9	3,4	17,5	52,4	0,4
01.02.2023	0,6	17,0	0,6	16,3	1,3	16,3	0,4	16,9	52,3	0,4
01.03.2023	1,6	16,1	1,5	15,5	1,7	15,6	1,3	16,1	52,6	0,4
01.04.2023	2,1	16,0	2,1	15,4	2,1	15,5	1,8	16,0	52,7	0,4
01.05.2023	2,1	18,6	2,1	18,0	2,1	18,1	1,9	18,6	52,9	0,4
01.06.2023	2,2	21,4	2,2	20,8	2,3	20,6	2,0	21,1	53,0	0,4
01.07.2023	2,4	23,5	2,4	22,9	2,4	22,9	2,2	23,1	53,1	0,4
01.08.2023	1,3	23,4	1,3	22,8	1,9	22,9	2,4	24,5	52,8	0,4
01.09.2023	3,7	26,9	3,7	26,2	3,1	26,2	3,3	26,4	53,0	0,4
01.10.2023	4,1	29,1	4,1	28,4	3,7	28,5	3,9	28,6	53,6	0,4
01.11.2023	2,9	30,6	2,9	29,9	2,5	29,8	2,6	29,9	53,9	0,4
01.12.2023	1,9	31,0	1,9	30,3	1,6	30,3	2,5	31,3	54,1	0,4
01.01.2024	1,6	30,1	1,6	29,4	1,4	29,4	2,5	30,1	54,9	0,3
01.02.2024	0,7	30,3	0,7	29,6	1,5	29,6	0,5	30,3	54,9	0,3
01.03.2024	0,4	28,9	0,4	28,2	0,6	28,2	0,5	29,3	54,7	0,4
01.04.2024	1,3	27,8	1,2	27,2	1,5	27,3	1,0	28,3	54,4	0,3
01.05.2024	0,8	26,1	1,4	26,3	1,3	26,3	1,2	27,4	54,5	0,4
01.06.2024	0,9	24,4	1,4	25,4	1,4	25,3	1,5	26,8	54,4	0,4
01.07.2024	2,8	24,8	3,1	26,2	3,2	26,3	2,8	27,5	54,8	0,4
01.08.2024	-0,4	22,7	-0,2	24,4	0,3	24,3	0,5	25,2	54,7	0,4
01.09.2024	0,4	18,8	0,6	20,8	0,2	20,8	0,7	22,1	54,4	0,4
01.10.2024	-0,3	13,8	-0,2	15,8	-0,6	15,8	0,7	18,3	54,2	0,4
01.11.2024	-0,6	9,8	0,7	13,4	0,3	13,3	0,5	16,0	54,9	0,5
01.12.2024	0,1	7,9	0,4	11,8	0,2	11,8	0,3	13,5	56,4	0,5
01.01.2025	0,4	6,6	0,3	10,4	0,2	10,3	0,2	10,9	57,5	0,5
01.02.2025	-0,6	5,2	-0,5	9,1	0,2	9,0	-0,3	10,0	57,5	0,5
01.03.2025	0,3	5,1	0,2	8,9	0,5	8,9	0,1	9,6	57,8	0,6
01.04.2025	0,4	4,2	0,3	7,9	0,6	7,9	0,2	8,7	58,0	0,6
01.05.2025	0,6	3,9	0,5	6,9	0,4	6,9	0,4	7,9	58,3	0,7
01.06.2025	0,6	3,7	0,6	6,1	0,7	6,1	0,5	6,8	58,4	0,7
01.07.2025	0,4	1,3	0,3	3,3	0,4	3,3	0,5	4,4	58,6	0,7
01.08.2025	-0,3	1,4	-0,3	3,1	0,2	3,1	0,7	4,5	58,5	0,8
01.09.2025	1,2	2,1	1,1	3,6	0,6	3,6	0,9	4,7	58,5	0,9
01.10.2025	1,1	3,6	1,0	4,9	0,6	4,8	0,8	4,9	58,8	0,9
01.11.2025	1,5	5,8	1,4	5,6	1,0	5,6	1,2	5,5	59,1	0,9
01.12.2025	1,3	7,1	1,2	6,4	1,0	6,4	1,4	6,7	59,4	1,0
01.01.2026	1,8	8,5	1,7	7,8	1,4	7,7	2,4	9,0	60,1	1,0
01.02.2026	1,2	10,5	1,1	9,6	2,0	9,6	0,9	10,3	60,3	1,0
01.03.2026	0,5	10,6	0,4	9,7	0,6	9,7	0,3	10,4	60,5	1,0
01.04.2026	0,3	10,5	0,3	9,7	0,5	9,7	0,3	10,5	60,4	1,0

Отчетный период	Объем выданных ипотечных жилищных кредитов (траншей), предоставленных физическим лицам – резидентам, трлн руб.			Средний уровень процентной ставки, % годовых	Количество ипотечных жилищных кредитов (траншей), предоставленных физическим лицам – резидентам, млн ед.		
	(отражает объем ИЖК (траншей), предоставленных кредитными организациями физическим лицам – резидентам Российской Федерации в рублях и иностранной валюте за период)				(отражает количество ИЖК (траншей), предоставленных кредитными организациями физическим лицам – резидентам Российской Федерации в рублях и иностранной валюте за период)		
	всего	в том числе:			в рублях	всего	в том числе:
в рублях		в иностранной валюте	в рублях	в иностранной валюте			
2019 г.	2,93	2,93	0,00	9,87	1,31	1,31	0,00
2020 г.	4,44	4,44	0,00	7,68	1,78	1,78	0,00
2021 г.	5,70	5,70	0,00	7,49	1,91	1,91	0,00
2022 г.	4,81	4,81	0,00	7,16	1,33	1,33	0,00
2023 г.	7,78	7,78	0,00	8,17	2,04	2,04	0,00
2024 г.	4,89	4,89	0,00	8,67	1,30	1,30	0,00
2025 г.	4,45	4,45	0,00	7,73	0,97	0,97	0,00
Январь 2026 г.	0,42	0,42	0,00	7,64	0,08	0,08	0,00
Январь – Февраль 2026 г.	0,72	0,72	0,00	8,59	0,15	0,15	0,00
Январь – Март 2026 г.	1,05	1,05	0,00	9,05	0,23	0,23	0,00

¹ Национальный проект «Инфраструктура для жизни» реализуется с 2025 года. До 2024 г. включительно показатели отслеживались в рамках реализации национального проекта «Жилье и городская среда».

СРЕДНИЙ УРОВЕНЬ ПРОЦЕНТНОЙ СТАВКИ ПО ИПОТЕЧНОМУ КРЕДИТУ В РЕГИОНАЛЬНОМ РАЗРЕЗЕ
(% ГОДОВЫХ)

Табл. 96

	2019 г.	2020 г.	2021 г.	2022 г.	2023 г.	2024 г.	2025 г.	Январь – март 2026 г.
Российская Федерация	9,87	7,68	7,49	7,16	8,17	8,67	7,73	9,05
Центральный федеральный округ	9,84	7,71	7,58	6,94	8,30	9,00	8,32	9,86
Белгородская область	9,91	7,47	7,41	7,33	8,29	8,62	7,66	8,77
Брянская область	9,81	7,48	7,27	6,96	8,41	8,98	8,18	9,67
Владимирская область	9,88	7,69	7,58	7,53	8,82	9,64	8,50	10,47
Воронежская область	9,88	7,53	7,32	7,60	8,15	8,67	7,51	9,22
Ивановская область	9,90	7,76	7,62	7,60	8,79	9,81	8,96	9,79
Калужская область	9,85	7,66	7,51	7,56	8,55	9,08	8,18	9,69
Костромская область	9,85	7,68	7,52	7,69	8,46	9,10	8,25	9,98
Курская область	9,85	7,59	7,37	6,94	8,13	8,58	7,04	8,10
Липецкая область	9,86	7,53	7,37	7,41	8,57	9,03	8,30	9,46
Московская область	9,79	7,74	7,59	6,73	8,29	8,95	8,11	9,73
Орловская область	9,85	7,48	7,38	7,24	8,42	8,70	8,22	9,51
Рязанская область	9,86	7,47	7,37	7,04	8,03	8,52	7,70	8,90
Смоленская область	9,92	7,55	7,45	7,24	8,57	9,06	8,66	10,31
Тамбовская область	9,88	7,66	7,47	7,33	8,75	9,48	8,20	9,76
Тверская область	9,94	7,76	7,64	7,52	8,38	8,95	8,14	9,90
Тульская область	9,92	7,81	7,60	7,30	8,34	8,44	7,90	9,35
Ярославская область	9,89	7,70	7,53	7,49	8,12	8,92	8,01	9,53
г. Москва	9,84	7,75	7,65	6,77	8,24	9,12	8,74	10,27
Северо-Западный федеральный округ	9,82	7,66	7,36	6,55	7,95	8,41	7,54	9,05
Республика Карелия	9,81	7,61	7,43	7,51	8,51	8,98	7,86	9,20
Республика Коми	9,88	7,71	7,60	7,72	8,88	9,78	8,54	10,22
Архангельская область	9,82	7,78	7,55	7,28	8,34	6,00	5,31	6,15
в том числе Ненецкий автономный округ	8,64	7,71	7,64	7,28	8,64	7,79	7,27	8,03
без данных по Ненецкому автономному округу	9,87	7,78	7,55	7,28	8,33	5,94	5,22	6,07
Вологодская область	9,86	7,86	7,64	7,85	8,52	9,34	8,47	10,15
Калининградская область	9,83	7,55	7,36	7,93	7,99	8,42	7,51	8,22
Ленинградская область	9,87	7,63	7,30	5,98	7,71	8,39	7,59	9,07
Мурманская область	9,89	7,55	7,46	7,34	8,93	9,82	8,09	10,18
Новгородская область	9,89	7,71	7,41	6,73	8,23	8,90	7,97	10,43
Псковская область	9,84	7,54	7,29	6,52	8,05	9,01	7,87	9,14
г. Санкт-Петербург	9,79	7,65	7,29	6,16	7,67	8,36	7,56	9,19
Южный федеральный округ	9,93	7,77	7,63	6,73	7,73	8,30	7,10	7,94
Республика Адыгея (Адыгея)	10,03	7,32	7,53	6,34	7,40	7,63	6,40	6,64
Республика Калмыкия	9,95	7,62	7,39	6,90	8,49	9,10	8,11	9,25
Республика Крым	10,26	8,09	7,95	7,96	7,62	7,85	6,98	7,32
Краснодарский край	9,97	7,80	7,73	6,16	7,33	8,08	7,09	8,05
Астраханская область	9,86	7,77	7,50	7,42	8,16	8,29	6,86	7,84
Волгоградская область	9,87	7,76	7,50	7,22	8,41	9,00	7,93	9,43
Ростовская область	9,86	7,68	7,49	7,27	8,06	8,50	6,84	7,51
г. Севастополь	10,29	8,11	8,12	7,50	7,91	8,19	7,60	7,45
Северо-Кавказский федеральный округ	9,98	7,85	7,62	8,29	9,04	9,46	7,86	8,74
Республика Дагестан	9,92	7,89	7,60	8,12	9,35	9,48	7,64	8,06
Республика Ингушетия	10,00	8,35	8,32	9,26	10,07	13,00	13,47	13,48
Кабардино-Балкарская Республика	10,00	7,67	7,41	7,90	9,28	10,00	7,71	7,92
Карачаево-Черкесская Республика	10,10	7,93	7,44	9,16	9,68	10,51	8,86	9,37
Республика Северная Осетия – Алания	9,91	7,78	7,36	7,87	8,74	9,58	7,39	8,47
Чеченская Республика	10,05	8,11	8,21	11,18	11,51	14,23	13,99	13,15
Ставропольский край	10,00	7,83	7,61	7,55	8,32	8,49	7,31	8,69

Окончание табл. 96

	2019 г.	2020 г.	2021 г.	2022 г.	2023 г.	2024 г.	2025 г.	Январь – март 2026 г.
Приволжский федеральный округ	9,85	7,67	7,50	7,51	8,33	8,87	8,04	9,52
Республика Башкортостан	9,89	7,78	7,62	7,81	8,32	8,67	8,01	9,13
Республика Марий Эл	9,80	7,45	7,34	7,54	8,43	8,75	7,71	8,86
Республика Мордовия	9,83	7,40	7,12	6,54	8,04	9,16	7,99	8,78
Республика Татарстан (Татарстан)	9,80	7,66	7,39	7,29	7,99	8,57	7,97	9,45
Удмуртская Республика	9,86	7,31	7,14	6,32	7,63	7,89	7,35	9,02
Чувашская Республика – Чувашия	9,63	7,23	7,20	6,90	7,98	8,53	8,02	9,33
Пермский край	9,87	7,82	7,57	7,84	8,37	8,90	7,63	8,87
Кировская область	9,86	7,69	7,61	7,18	8,42	8,69	7,73	9,29
Нижегородская область	9,80	7,70	7,56	7,89	8,45	9,19	8,34	9,95
Оренбургская область	9,88	7,77	7,58	8,00	8,90	9,50	8,12	10,25
Пензенская область	9,86	7,25	7,03	6,56	7,82	8,46	7,63	9,10
Самарская область	9,95	7,87	7,78	8,25	8,91	9,89	9,04	10,65
Саратовская область	9,91	7,83	7,72	7,81	9,19	9,79	8,76	10,70
Ульяновская область	9,92	7,70	7,47	7,41	8,35	8,74	8,16	9,63
Уральский федеральный округ	9,89	7,86	7,58	7,81	8,36	8,91	7,82	9,24
Курганская область	9,96	7,90	7,50	7,74	8,66	9,22	8,53	9,57
Свердловская область	9,84	7,80	7,56	7,81	8,18	8,81	8,02	9,55
Тюменская область	9,86	7,88	7,57	7,72	8,28	8,54	7,40	8,71
в том числе Ханты-Мансийский автономный округ – Югра	9,94	8,01	7,69	7,88	8,47	8,92	7,71	9,09
в том числе Ямало-Ненецкий автономный округ	9,87	7,83	7,70	8,19	8,94	9,00	7,30	8,42
без данных по Ханты-Мансийскому автономному округу – Югре и Ямало-Ненецкому автономному округу	9,75	7,70	7,33	7,30	7,77	7,98	7,11	8,39
Челябинская область	10,04	7,92	7,65	8,04	8,78	9,78	8,29	9,66
Сибирский федеральный округ	9,94	7,81	7,68	8,03	8,59	9,02	7,85	9,21
Республика Алтай	9,97	7,51	7,63	7,88	8,85	9,41	7,62	8,03
Республика Тыва	10,23	8,22	8,08	8,82	7,79	7,31	5,72	6,19
Республика Хакасия	10,01	7,76	7,54	7,46	8,07	8,56	7,28	8,74
Алтайский край	9,92	7,73	7,62	8,09	8,71	9,43	8,03	9,68
Красноярский край	9,96	7,87	7,73	8,06	8,74	8,94	7,70	8,87
Иркутская область	9,99	8,02	7,86	8,50	8,84	9,38	8,14	9,37
Кемеровская область – Кузбасс	9,97	7,86	7,77	8,12	9,06	9,82	8,47	9,77
Новосибирская область	9,89	7,68	7,49	7,78	8,12	8,62	7,77	9,24
Омская область	9,96	7,89	7,77	8,00	9,00	9,48	8,18	10,04
Томская область	9,85	7,58	7,64	7,62	8,29	8,80	7,67	8,89
Дальневосточный федеральный округ	9,95	6,87	6,53	6,07	6,75	6,32	5,21	5,75
Республика Бурятия	9,85	6,86	6,78	6,07	6,81	5,98	4,74	5,33
Республика Саха (Якутия)	10,09	6,41	6,27	5,25	5,96	5,48	4,93	5,31
Забайкальский край	9,95	7,24	6,86	6,53	7,05	6,74	5,27	5,63
Камчатский край	10,10	7,79	7,72	7,65	8,56	8,92	7,13	8,47
Приморский край	9,89	6,58	6,12	5,80	6,58	6,05	4,95	5,22
Хабаровский край	9,89	7,18	6,93	6,67	7,34	6,78	5,75	6,57
Амурская область	9,94	6,76	6,48	5,69	6,27	6,05	4,95	5,67
Магаданская область	10,00	7,32	6,19	6,78	7,05	7,87	6,93	7,89
Сахалинская область	9,87	6,97	6,38	6,35	6,82	6,58	4,87	5,44
Еврейская автономная область	10,07	7,41	7,01	6,34	7,35	6,76	5,42	6,80
Чукотский автономный округ	10,07	7,36	6,34	6,99	8,16	8,91	8,15	8,43

ИЖК НА ЦЕЛИ ИЖС, ПРЕДОСТАВЛЕННЫЕ ФИЗИЧЕСКИМ ЛИЦАМ – РЕЗИДЕНТАМ В РУБЛЯХ¹

Табл. 10

Отчетная дата	ИЖК на цели ИЖС, всего				в том числе:							
	Количество предоставленных кредитов, ед.	Объем предоставленных кредитов, млн руб.	Средневзвешенный срок кредитования по кредитам, предоставленным в течение месяца, мес.	Средневзвешенная ставка по кредитам, предоставленным в течение месяца, %	на создание объектов ИЖС				на приобретение готовых домов			
					Количество предоставленных кредитов, ед.	Объем предоставленных кредитов, млн руб.	Средневзвешенный срок кредитования по кредитам, предоставленным в течение месяца, мес.	Средневзвешенная ставка по кредитам, предоставленным в течение месяца, %	Количество предоставленных кредитов, ед.	Объем предоставленных кредитов, млн руб.	Средневзвешенный срок кредитования по кредитам, предоставленным в течение месяца, мес.	Средневзвешенная ставка по кредитам, предоставленным в течение месяца, %
01.02.2024	22 416	62 034	297,8	7,96	13 735	40 286	307,1	6,63	8681	21 748	280,7	10,66
01.03.2024	28 475	76 791	296,2	8,24	17 850	51 912	309,6	6,74	10 625	24 878	268,4	11,85
01.04.2024	32 809	90 849	299,9	8,12	21 902	59 970	310,9	6,69	10 907	30 878	278,6	11,22
01.05.2024	36 863	101 531	299,4	7,99	27 218	66 107	309,1	6,96	9645	35 423	281,3	10,1
01.06.2024	45 802	111 042	302,6	8,07	35 258	73 235	313,4	7,09	10 544	37 807	281,7	10,18
01.07.2024	59 465	144 654	309,0	7,63	47 123	95 676	317,6	6,95	12 342	48 978	292,1	9,07
01.08.2024	43 341	106 848	297,0	8,73	31 536	65 670	309,9	7,17	11 805	41 178	276,3	11,52
01.09.2024	31 580	90 314	295,3	8,36	19 818	46 127	306,5	7,01	11 762	44 186	283,5	9,88
01.10.2024	27 406	80 708	299,5	8,50	17 099	41 368	306,4	6,86	10 307	39 340	292,2	10,31
01.11.2024	24 011	65 989	298,1	10,29	14 224	30 836	307,9	7,82	9787	35 153	289,5	12,59
01.12.2024	17 661	44 239	301,3	10,59	11 481	24 244	313,4	7,82	6180	19 995	286,6	14,26
01.01.2025	14 882	40 032	296,8	9,67	9 188	21 767	320,5	7,20	5694	18 265	268,6	13,18
01.02.2025	6 040	12 551	295,8	10,76	3 970	6 563	312,9	8,38	2070	5 988	277	13,71
01.03.2025	7 407	20 513	304,5	9,49	3 846	7 955	321,7	7,74	3561	12 558	293,6	10,7
01.04.2025	8 181	25 771	309,3	8,81	3 689	8 244	318,6	7,94	4492	17 527	304,9	9,24
01.05.2025	10 480	36 789	308,6	8,19	4 642	13 557	314,9	6,86	5838	23 232	304,9	8,99
01.06.2025	10 490	39 150	309,0	7,80	5 174	17 399	313,4	6,47	5316	21 751	305,4	8,89
01.07.2025	12 406	47 291	308,7	7,75	5 893	20 696	312,1	6,40	6513	26 595	306,1	8,82
01.08.2025	14 029	60 306	309,9	7,48	5 995	25 430	316,5	6,20	8034	34 876	305,1	8,45
01.09.2025	13 934	60 488	310,4	7,44	5 757	24 854	313,9	6,16	8177	35 634	307,9	8,35
01.10.2025	12 773	53 380	306,8	7,79	4 981	21 147	314,6	6,28	7792	32 232	301,6	8,82
01.11.2025	14 076	61 917	307,0	8,09	5 033	21 425	317,3	6,46	9043	40 492	301,6	9
01.12.2025	11 200	51 356	308,4	8,05	3 628	16 332	322,2	6,60	7572	35 024	302	8,77
01.01.2026	19 152	96 413	316,0	7,44	5 715	29 707	324,6	6,34	13 437	66 706	312,2	7,95
01.02.2026	9 051	46 512	319,0	7,57	3 608	19 907	331,0	6,44	5443	26 605	310,1	8,47
01.03.2026	8 059	35 499	298,4	9,00	3 046	14 820	321,3	6,70	5013	20 679	281,9	10,88
01.04.2026	9 691	43 013	295,9	9,16	3 235	16 006	316,1	6,63	6456	27 007	284	10,83

¹ Кредитование на цели ИЖС в иностранной валюте за указанный период не осуществлялось.

ДОЛЯ ИЖК НА ЦЕЛИ ПРИОБРЕТЕНИЯ И СОЗДАНИЯ ОБЪЕКТОВ ИЖС В ОБЩИХ ВЫДАЧАХ ИЖК¹
(%)

Табл. 11

Отчетный период	Доля ИЖК на цели ИЖС в общих выдачах ИЖК, всего		в том числе:			
			доля ИЖК, выданных на создание ИЖС		доля ИЖК, выданных на приобретение готовых домов	
	количество	объем	количество	объем	количество	объем
Январь 2023 г.	14,4	14,7	4,8	5,6	9,4	9,1
Февраль 2023 г.	11,3	11,1	2,5	2,9	8,9	8,3
Март 2023 г.	12,0	12,1	3,3	3,8	8,7	8,3
Апрель 2023 г.	14,2	14,5	4,0	4,6	10,2	9,8
Май 2023 г.	16,5	16,3	5,9	6,7	10,6	9,6
Июнь 2023 г.	17,3	17,4	6,0	7,1	11,4	10,4
Июль 2023 г.	17,1	17,5	6,0	6,9	11,0	10,6
Август 2023 г.	14,5	14,8	5,6	6,1	9,0	8,8
Сентябрь 2023 г.	14,3	14,7	5,7	6,2	8,6	8,4
Октябрь 2023 г.	17,1	18,8	7,8	9,4	9,2	9,4
Ноябрь 2023 г.	15,3	17,9	7,2	9,6	8,1	8,4
Декабрь 2023 г.	16,4	18,6	8,2	10,1	8,1	8,5
Январь 2024 г.	29,5	22,8	18,1	14,8	11,4	8,0
Февраль 2024 г.	29,8	23,1	18,7	15,6	11,1	7,5
Март 2024 г.	28,0	20,3	18,7	13,4	9,3	6,9
Апрель 2024 г.	29,9	21,8	22,1	14,2	7,8	7,6
Май 2024 г.	31,2	20,3	24,0	13,4	7,2	6,9
Июнь 2024 г.	29,4	18,3	23,3	12,1	6,1	6,2
Июль 2024 г.	40,4	30,0	29,4	18,4	11,0	11,6
Август 2024 г.	31,5	24,1	19,8	12,3	11,7	11,8
Сентябрь 2024 г.	29,0	21,6	18,1	11,1	10,9	10,6
Октябрь 2024 г.	25,3	18,0	15,0	8,4	10,3	9,6
Ноябрь 2024 г.	24,4	16,1	15,9	8,8	8,5	7,3
Декабрь 2024 г.	20,3	13,7	12,5	7,5	7,8	6,3
Январь 2025 г.	18,7	9,9	12,3	5,2	6,4	4,7
Февраль 2025 г.	14,1	9,0	7,3	3,5	6,8	5,5
Март 2025 г.	14,2	10,0	6,4	3,2	7,8	6,8
Апрель 2025 г.	16,1	12,7	7,1	4,7	8,9	8,0
Май 2025 г.	16,6	13,6	8,2	6,1	8,4	7,6
Июнь 2025 г.	18,1	15,3	8,6	6,7	9,5	8,6
Июль 2025 г.	18,1	16,9	7,7	7,1	10,4	9,8
Август 2025 г.	16,4	15,4	6,8	6,3	9,6	9,1
Сентябрь 2025 г.	14,5	13,2	5,7	5,2	8,9	8,0
Октябрь 2025 г.	13,3	12,6	4,7	4,4	8,5	8,3
Ноябрь 2025 г.	10,6	10,2	3,4	3,3	7,2	7,0
Декабрь 2025 г.	11,5	11,9	3,4	3,7	8,1	8,2
Январь 2026 г.	10,7	10,9	4,3	4,7	6,4	6,3
Февраль 2026 г.	11,7	12,2	4,4	5,1	7,3	7,1
Март 2026 г.	12,6	13,0	4,2	4,8	8,4	8,2

¹ Источники: до 2023 г. включительно – данные ПАО «ДОМ.РФ» на основе опроса крупнейших ипотечных банков, с 2024 г. – данные формы отчетности 0409316, представляемой в Банк России (с учетом траншей по ранее заключенным договорам).

СРЕДНЯЯ ЦЕНА 1 КВ. М ОБЩЕЙ ПЛОЩАДИ КВАРТИР НА РЫНКЕ ЖИЛЬЯ РОССИЙСКОЙ ФЕДЕРАЦИИ¹
(РУБ.)

Табл. 12

Отчетный период ²	Первичный рынок жилья				Вторичный рынок жилья				
	Все типы квартир	в том числе:			Все типы квартир	в том числе:			
		квартиры среднего качества (типовые)	улучшенного качества	элитные квартиры		низкого качества	квартиры среднего качества (типовые)	улучшенного качества	элитные квартиры
I квартал 2023 г.	127 229	115 613	127 139	292 381	90 892	72 573	85 532	100 503	133 657
II квартал 2023 г.	128 829	116 433	129 151	296 128	92 363	74 282	87 084	101 952	132 642
III квартал 2023 г.	134 098	119 893	135 518	303 376	94 526	76 136	88 734	105 024	135 485
IV квартал 2023 г.	140 371	124 191	142 967	312 297	97 418	77 719	91 593	108 247	137 343
I квартал 2024 г.	167 580	143 954	170 773	326 336	108 127	84 074	98 296	117 949	212 078
II квартал 2024 г.	171 166	145 883	174 753	338 214	110 151	85 894	99 958	120 440	214 598
III квартал 2024 г.	175 076	148 358	179 234	345 531	111 261	87 509	101 309	121 013	218 901
IV квартал 2024 г.	177 887	149 275	182 214	362 521	114 082	87 572	102 434	125 694	233 786
I квартал 2025 г.	201 955	163 074	199 540	505 726	126 560	89 214	108 434	136 010	322 161
II квартал 2025 г.	205 098	165 001	202 552	519 004	128 050	88 026	109 319	137 567	333 997
III квартал 2025 г.	208 268	166 811	205 878	530 069	129 075	89 560	110 604	138 426	332 553
IV квартал 2025 г.	215 282	172 664	213 580	537 519	130 359	90 099	111 486	140 642	330 816

¹ По данным Росстата.

Средняя цена 1 кв. м общей площади квартир с определенным числом комнат каждого типа жилья в отчете каждой отобранной для наблюдения организации определяется на основании данных о фактических ценах сделок, совершенных в конце квартала, в расчете на 1 кв. м общей площади, взвешенных на количество общей реализованной площади квартир отдельно на первичном и вторичном рынках жилья.

² Данные за I квартал 2026 г. будут опубликованы в выпуске № 4.

ОБЪЕМ ДОСРОЧНО ПОГАШЕННЫХ ИЖК (ПРАВ ТРЕБОВАНИЯ ПО ИЖК)
(МЛН РУБ.)

Табл. 13

Отчетный период ¹	Объем досрочно погашенных ИЖК (прав требования по ИЖК)											Справочно: сумма до- срочно пога- шенных прав требования по ИЖК	
	Предоставленных (приобретенных) в рублях						Предоставленных (приобретенных) в иностранной валюте						
	средствами заемщика	вновь вы- данными ИЖК	средствами, получен- ными от реа- лизации за- ложенного имущества	отступными	государ- ственными субсидиями	прочими средствами	средствами заемщика	вновь вы- данными ИЖК	средствами, получен- ными от реа- лизации за- ложенного имущества	отступными	государ- ственными субсидиями		прочими средствами
I квартал 2023 г.	435 141	3 691	4 474	91	28 776	3 440	121	3	0	3	0	2	8 003
II квартал 2023 г.	511 395	4 639	5 831	137	33 528	4 372	113	4	0	0	0	1	8 395
III квартал 2023 г.	548 124	3 950	6 760	142	30 462	4 547	152	0	0	0	0	0	9 237
IV квартал 2023 г.	508 100	2 421	5 142	38	27 646	4 857	110	0	23	0	0	0	7 068
I квартал 2024 г.	397 311	2 003	1 677	62	26 889	4 673	114	0	0	0	1	0	5 034
II квартал 2024 г.	389 755	2 172	1 281	16	24 024	7 499	95	0	55	3	0	1	4 744
III квартал 2024 г.	343 244	1 325	763	62	29 353	15 179	70	0	0	0	0	21	10 304
IV квартал 2024 г.	351 916	459	214	17	24 627	18 130	113	0	0	0	0	10	15 114
I квартал 2025 г.	292 022	319	196	38	16 483	11 690	54	0	0	0	0	0	13 979
II квартал 2025 г.	267 452	573	337	71	21 234	11 794	45	0	0	0	0	1	12 889
III квартал 2025 г.	295 659	334	331	32	18 838	12 864	43	0	0	0	0	0	14 619
IV квартал 2025 г.	373 867	729	425	757	16 442	15 592	41	3	0	0	0	0	18 317

¹ Данные за I квартал 2026 г. будут опубликованы в выпуске № 4.

ОБЪЕМ РЕФИНАНСИРУЕМЫХ ИЖК (ПРАВ ТРЕБОВАНИЯ ПО ИЖК)
(МЛН РУБ.)

Табл. 14

Отчетный период ¹	Рефинансирование ИЖК с продажей пула ИЖК (прав требования по ИЖК)				Объем привлеченных средств при продаже пула ИЖК (прав требования по ИЖК) с дальней- шей эмиссией ценных бумаг		Рефинансирование ИЖК с сохранением актива на балансе кредитной организации		Объем привлеченных средств при сохранении актива на балансе кредитной организации		Справочно: объем рефи- нансируемых прав требова- ния по ИЖК
	всего		в том числе с дальнейшей эмис- сией ипотечных ценных бумаг		в рублях	в иностранной валюте	в рублях	в иностранной валюте	в рублях	в иностранной валюте	
	в рублях	в иностранной валюте	в рублях	в иностранной валюте							
I квартал 2023 г.	6 318	0	1 241	0	3 140	0	0	0	0	0	530
II квартал 2023 г.	44 341	24	33 451	0	33 907	0	0	0	0	0	7 571
III квартал 2023 г.	230 710	39	223 548	0	227 267	0	0	0	0	0	2 566
IV квартал 2023 г.	414 004	337	408 178	0	409 401	0	0	0	0	0	176
I квартал 2024 г.	48 583	0	42 412	0	45 610	0	0	0	0	0	29
II квартал 2024 г.	366 301	71	59 592	0	59 690	0	0	0	0	0	62
III квартал 2024 г.	565 138	49	434 880	0	435 645	0	0	0	0	0	1 868
IV квартал 2024 г.	384 557	1 231	0	0	0	0	0	0	0	0	531
I квартал 2025 г.	67 244	0	64 801	0	65 453	0	0	0	0	0	47
II квартал 2025 г.	79 180	260	73 761	0	41 776	0	0	0	0	0	1 907
III квартал 2025 г.	263 396	10	245 804	0	279 081	0	0	0	0	0	15 181
IV квартал 2025 г.	282 604	7	281 546	0	283 702	0	0	0	0	0	13

¹ Данные за I квартал 2026 г. будут опубликованы в выпуске № 4.

ОСНОВНЫЕ ИНДИКАТОРЫ, ХАРАКТЕРИЗУЮЩИЕ ДОСРОЧНОЕ ПОГАШЕНИЕ И РЕФИНАНСИРОВАНИЕ ИЖК¹
(%)

Табл. 15

Показатели	2023 г.				2024 г.				2025 г.			
	I кв.	II кв.	III кв.	IV кв.	I кв.	II кв.	III кв.	IV кв.	I кв.	II кв.	III кв.	IV кв.
Соотношение объемов досрочно погашенных ИЖК (прав требования по ИЖК) и предоставленных ИЖК	37,4	31,6	24,2	24,0	41,1	23,6	35,3	42,4	52,5	34,0	28,5	22,6
Доля досрочно погашенных ИЖК (прав требования по ИЖК) средствами заемщиков в общем объеме досрочно погашенных ИЖК (прав требования по ИЖК)	91,5	91,3	92,3	92,7	91,8	91,8	88,0	89,0	91,0	88,7	90,1	91,7
Доля досрочно погашенных ИЖК (прав требования по ИЖК) вновь выданными ИЖК в общем объеме досрочно погашенных ИЖК (прав требования по ИЖК)	0,78	0,83	0,66	0,44	0,46	0,51	0,34	0,12	0,10	0,19	0,10	0,18
Соотношение объемов рефинансированных ИЖК (прав требования по ИЖК) и предоставленных ИЖК	0,74	4,41	18,69	36,11	8,95	23,67	90,66	41,37	21,71	13,67	47,07	31,42

¹ Данные за I квартал 2026 г. будут опубликованы в выпуске № 4.

КОЛИЧЕСТВО ИЖК, ПРЕДОСТАВЛЕННЫХ ФИЗИЧЕСКИМ ЛИЦАМ – РЕЗИДЕНТАМ В РУБЛЯХ И ИНОСТРАННОЙ ВАЛЮТЕ,
В РАЗРЕЗЕ СУБЪЕКТОВ РОССИЙСКОЙ ФЕДЕРАЦИИ
(ЕД.)

Табл. 16

	2025 г.										2026 г.		
	Март	Апрель	Май	Июнь	Июль	Август	Сентябрь	Октябрь	Ноябрь	Декабрь	Январь	Февраль	Март
Российская Федерация	57 811	65 247	63 262	68 695	77 462	85 094	87 872	105 966	105 410	166 509	84 659	68 714	77 084
Центральный федеральный округ	15 098	16 220	15 613	15 923	18 150	19 982	21 007	25 624	26 239	39 891	20 795	16 092	18 614
Белгородская область	477	587	565	687	757	811	793	1 090	1 141	1 791	825	669	739
Брянская область	375	369	399	439	462	518	511	702	734	1 140	557	486	547
Владимирская область	447	456	452	443	568	649	675	854	790	1 093	493	545	607
Воронежская область	792	883	803	1 041	1 035	1 133	1 207	1 525	1 584	2 804	1 197	858	1 036
Ивановская область	272	307	323	317	390	411	415	463	499	766	385	349	388
Калужская область	385	492	427	429	520	533	549	715	646	1 003	516	393	526
Костромская область	222	259	224	233	286	322	326	394	390	674	321	298	302
Курская область	365	452	478	532	584	639	692	855	838	1 160	623	481	576
Липецкая область	338	391	336	412	458	539	537	722	651	989	487	432	527
Московская область	3 754	3 906	3 855	3 726	4 347	4 766	5 069	6 183	6 219	9 153	4 849	3 758	4 452
Орловская область	267	317	272	283	311	299	354	426	431	686	308	243	298
Рязанская область	420	485	477	532	556	688	636	807	872	1 343	652	527	538
Смоленская область	292	272	312	284	347	383	382	477	505	728	347	324	386
Тамбовская область	302	283	302	301	418	442	437	521	534	877	408	336	394
Тверская область	386	471	455	484	540	566	618	696	707	1 085	584	491	565
Тульская область	581	664	656	599	731	773	804	1 154	1 121	1 677	833	637	725
Ярославская область	496	495	474	529	516	626	650	754	751	1 212	583	544	574
г. Москва	4 927	5 131	4 803	4 652	5 324	5 884	6 352	7 286	7 826	11 710	6 827	4 721	5 434
Северо-Западный федеральный округ	6 091	6 822	6 600	7 585	7 998	8 608	9 730	11 084	11 662	18 473	9 080	7 541	8 779
Республика Карелия	178	215	207	220	281	279	352	363	378	578	277	301	310
Республика Коми	336	355	338	367	413	498	505	598	535	784	411	419	458
Архангельская область	529	723	747	814	862	869	938	1 027	1 007	1 529	666	850	960
в том числе Ненецкий автономный округ	18	20	18	30	33	28	36	31	21	42	16	33	31
Вологодская область	420	456	501	553	558	589	651	812	907	1 349	568	576	684
Калининградская область	535	548	574	587	648	668	698	863	912	1 365	688	469	667
Ленинградская область	769	869	833	994	1 021	1 132	1 349	1 481	1 592	2 570	1 343	1 032	1 159
Мурманская область	273	381	388	432	596	600	560	585	570	875	400	470	567
Новгородская область	189	196	167	229	255	252	314	341	386	491	262	277	305
Псковская область	206	205	223	198	255	277	280	380	375	599	302	245	291
г. Санкт-Петербург	2 656	2 874	2 622	3 191	3 109	3 444	4 083	4 634	5 000	8 333	4 163	2 902	3 378

	2025 г.										2026 г.		
	Март	Апрель	Май	Июнь	Июль	Август	Сентябрь	Октябрь	Ноябрь	Декабрь	Январь	Февраль	Март
Южный федеральный округ	6 010	6 608	6 296	6 796	7 790	8 293	8 614	10 798	10 688	18 257	9 207	7 288	7 207
Республика Адыгея (Адыгея)	176	180	183	230	299	246	236	282	266	576	251	275	208
Республика Калмыкия	142	150	145	171	207	228	232	278	274	528	265	160	165
Республика Крым	396	347	379	341	472	501	524	622	640	1 273	708	528	477
Краснодарский край	2 366	2 482	2 228	2 667	3 023	3 163	3 361	3 986	3 945	6 510	3 347	2 674	2 550
Астраханская область	469	468	589	525	634	666	673	845	753	1 223	659	532	544
Волгоградская область	750	832	772	754	930	1 050	1 103	1 385	1 356	2 055	1 034	913	980
Ростовская область	1 587	2 010	1 877	1 967	2 084	2 288	2 333	3 217	3 250	5 734	2 736	2 027	2 104
г. Севастополь	124	139	123	141	141	151	152	183	204	358	207	179	179
Северо-Кавказский федеральный округ	2 193	2 391	2 197	2 421	2 853	2 881	2 967	3 262	3 253	5 455	2 565	2 050	2 323
Республика Дагестан	429	464	379	442	486	480	510	550	533	800	406	327	357
Республика Ингушетия	82	80	74	72	93	66	85	78	84	129	42	80	81
Кабардино-Балкарская Республика	223	231	208	190	233	286	218	250	256	505	292	130	177
Карачаево-Черкесская Республика	125	137	135	143	142	167	161	188	167	281	140	129	118
Республика Северная Осетия – Алания	200	176	176	175	219	231	232	224	255	500	244	185	198
Чеченская Республика	354	363	343	394	501	395	437	343	324	381	148	211	245
Ставропольский край	780	940	882	1 005	1 179	1 256	1 324	1 629	1 634	2 859	1 293	988	1 147
Приволжский федеральный округ	11 759	13 477	13 104	14 082	16 160	18 524	18 542	23 716	23 582	37 848	19 305	14 823	16 291
Республика Башкортостан	2 051	2 586	2 371	2 581	2 873	3 386	3 265	4 074	3 946	6 412	3 513	2 592	2 734
Республика Марий Эл	274	335	307	349	372	385	413	538	588	915	457	314	340
Республика Мордовия	242	200	228	265	325	370	348	479	518	749	396	302	340
Республика Татарстан (Татарстан)	1 931	2 095	2 242	2 265	2 684	2 910	2 939	4 058	3 721	6 176	3 259	2 304	2 416
Удмуртская Республика	923	882	925	1 005	1 048	1 271	1 240	1 616	1 627	2 775	1 368	960	999
Чувашская Республика – Чувашия	523	605	572	598	697	873	879	1 118	1 276	1 988	934	619	721
Пермский край	1 207	1 469	1 456	1 466	1 635	1 885	1 868	2 378	2 311	3 732	1 908	1 499	1 632
Кировская область	466	513	469	511	608	704	715	858	895	1 495	720	614	633
Нижегородская область	923	1 132	999	1 236	1 351	1 571	1 612	2 055	2 083	3 149	1 662	1 367	1 584
Оренбургская область	813	1 051	938	1 018	1 163	1 382	1 362	1 670	1 629	2 712	1 274	1 033	1 165
Пензенская область	446	505	460	512	644	687	668	833	958	1 466	699	503	600
Самарская область	911	1 059	1 061	1 088	1 330	1 540	1 491	1 984	1 935	2 980	1 418	1 303	1 563
Саратовская область	607	603	669	725	821	927	1 051	1 158	1 210	1 960	945	865	993
Ульяновская область	442	442	407	463	609	633	691	897	885	1 339	752	548	571

	2025 г.										2026 г.		
	Март	Апрель	Май	Июнь	Июль	Август	Сентябрь	Октябрь	Ноябрь	Декабрь	Январь	Февраль	Март
Уральский федеральный округ	6 425	7 094	6 952	7 746	8 782	9 965	10 337	12 261	12 200	18 459	10 137	7 717	8 752
Курганская область	370	379	353	378	421	510	513	582	647	1 021	490	415	468
Свердловская область	2 174	2 423	2 273	2 512	2 764	3 072	3 593	4 226	4 039	6 254	3 357	2 701	2 887
Тюменская область	2 413	2 676	2 850	3 094	3 611	3 976	3 894	4 783	4 816	6 902	3 855	2 555	3 235
в том числе Ханты-Мансийский автономный округ – Югра	1 053	1 230	1 281	1 393	1 579	1 749	1 756	2 143	2 123	3 040	1 695	1 207	1 464
в том числе Ямало-Ненецкий автономный округ	292	391	458	574	610	698	645	773	732	1 021	563	440	511
Челябинская область	1 468	1 616	1 476	1 762	1 986	2 407	2 337	2 670	2 698	4 282	2 435	2 046	2 162
Сибирский федеральный округ	6 014	7 599	7 028	7 800	8 707	9 631	9 815	11 699	11 275	17 824	8 698	7 667	8 974
Республика Алтай	94	122	91	121	130	117	134	134	137	208	115	104	103
Республика Тыва	262	491	311	330	341	369	288	270	228	402	215	193	271
Республика Хакасия	158	251	216	286	272	292	305	328	343	601	289	258	268
Алтайский край	726	793	840	916	1 262	1 201	1 189	1 424	1 413	2 183	966	860	1 042
Красноярский край	935	1 417	1 315	1 450	1 484	1 660	1 750	2 100	1 978	3 188	1 619	1 466	1 709
Иркутская область	741	1 003	1 043	1 111	1 235	1 392	1 369	1 600	1 488	2 415	1 253	1 048	1 150
Кемеровская область – Кузбасс	747	965	824	913	966	1 254	1 275	1 468	1 439	2 110	1 023	963	1 231
Новосибирская область	1 290	1 473	1 286	1 484	1 661	1 868	1 943	2 480	2 329	3 713	1 741	1 439	1 686
Омская область	710	702	671	736	788	912	989	1 229	1 278	1 893	929	903	1 016
Томская область	351	382	431	453	568	566	573	666	642	1 111	548	433	498
Дальневосточный федеральный округ	4 221	5 036	5 472	6 342	7 022	7 210	6 860	7 522	6 511	10 302	4 872	5 536	6 144
Республика Бурятия	649	729	780	908	958	1 006	899	1 003	886	1 474	698	680	802
Республика Саха (Якутия)	433	640	807	1 092	1 376	1 445	1 122	1 214	894	1 517	595	667	856
Забайкальский край	456	578	630	682	746	796	743	885	760	1 261	617	644	721
Камчатский край	138	147	182	172	237	212	224	286	227	357	153	184	210
Приморский край	1 052	1 117	1 121	1 315	1 365	1 355	1 508	1 532	1 484	2 257	1 066	1 262	1 397
Хабаровский край	749	884	851	954	1 058	1 061	1 045	1 168	1 025	1 535	791	934	1 055
Амурская область	368	467	514	593	623	635	641	718	607	940	517	581	591
Магаданская область	49	88	117	116	120	119	128	140	134	178	81	127	113
Сахалинская область	249	301	370	417	411	445	437	458	371	597	255	337	300
Еврейская автономная область	55	57	64	53	73	81	73	76	74	138	58	88	62
Чукотский автономный округ	23	28	36	40	55	55	40	42	49	48	41	32	37

КОЛИЧЕСТВО ИЖК ПО ДДУ, ПРЕДОСТАВЛЕННЫХ ФИЗИЧЕСКИМ ЛИЦАМ – РЕЗИДЕНТАМ В РУБЛЯХ И ИНОСТРАННОЙ ВАЛЮТЕ,
В РАЗРЕЗЕ СУБЪЕКТОВ РОССИЙСКОЙ ФЕДЕРАЦИИ
(ЕД.)

Табл. 17

	2025 г.										2026 г.		
	Март	Апрель	Май	Июнь	Июль	Август	Сентябрь	Октябрь	Ноябрь	Декабрь	Январь	Февраль	Март
Российская Федерация	29 916	29 662	29 196	31 167	34 450	38 639	40 779	48 227	53 450	85 576	44 664	22 596	25 265
Центральный федеральный округ	8 617	8 007	8 186	7 921	8 752	9 687	10 400	12 282	13 740	20 577	11 100	5 084	6 192
Белгородская область	232	267	243	312	322	367	324	456	553	862	418	214	237
Брянская область	174	162	181	218	191	215	220	293	348	482	293	125	168
Владимирская область	202	171	195	170	224	254	265	294	298	440	210	105	129
Воронежская область	417	383	384	481	462	521	571	734	862	1 456	593	257	318
Ивановская область	96	94	99	88	112	131	123	132	169	271	152	61	89
Калужская область	175	183	142	163	203	199	180	273	236	372	196	92	114
Костромская область	105	106	101	87	109	116	152	157	162	301	161	91	76
Курская область	207	208	234	250	266	279	301	402	406	466	254	110	172
Липецкая область	172	157	151	179	188	225	235	318	314	435	208	111	119
Московская область	2 248	2 003	2 161	1 906	2 183	2 375	2 564	2 990	3 168	4 668	2 591	1 133	1 484
Орловская область	118	125	107	114	103	89	142	133	142	283	112	51	76
Рязанская область	259	255	238	262	312	366	324	432	547	831	399	243	236
Смоленская область	142	112	151	92	135	154	119	180	185	295	146	68	104
Тамбовская область	148	109	136	134	169	193	177	224	226	371	209	92	103
Тверская область	151	174	163	183	189	211	207	225	249	377	206	114	134
Тульская область	308	322	300	267	335	323	379	578	588	997	483	236	225
Ярославская область	212	184	201	214	204	237	289	278	334	576	283	163	169
г. Москва	3 251	2 992	2 999	2 801	3 045	3 432	3 828	4 183	4 953	7 094	4 186	1 818	2 239
Северо-Западный федеральный округ	3 173	3 281	3 095	3 799	3 652	4 127	4 912	4 990	5 956	9 870	4 934	2 378	3 141
Республика Карелия	94	81	96	78	83	100	135	130	161	256	127	90	100
Республика Коми	155	140	131	127	152	186	194	180	195	305	188	89	109
Архангельская область	274	326	276	327	326	375	425	452	431	661	290	288	305
в том числе Ненецкий автономный округ	8	11	6	16	18	14	18	16	12	24	9	13	10
Вологодская область	195	192	184	195	211	197	265	309	376	622	260	124	157
Калининградская область	283	281	312	287	332	354	369	478	560	779	361	200	307
Ленинградская область	378	417	372	510	483	549	676	636	778	1 292	712	313	409
Мурманская область	130	127	142	185	259	248	221	218	242	393	194	123	132
Новгородская область	96	76	71	107	121	123	146	155	202	256	133	79	75
Псковская область	106	107	115	114	136	150	143	182	204	334	172	81	120
г. Санкт-Петербург	1 462	1 534	1 396	1 869	1 549	1 845	2 338	2 250	2 807	4 972	2 497	991	1 427

	2025 г.										2026 г.		
	Март	Апрель	Май	Июнь	Июль	Август	Сентябрь	Октябрь	Ноябрь	Декабрь	Январь	Февраль	Март
Южный федеральный округ	3 417	3 421	3 381	3 683	3 974	4 185	4 509	5 688	6 217	10 883	5 609	3 460	2 980
Республика Адыгея (Адыгея)	119	123	100	159	215	154	139	160	180	412	172	217	105
Республика Калмыкия	82	75	89	94	113	116	130	166	173	313	168	82	68
Республика Крым	246	166	180	198	267	281	294	376	380	874	508	309	256
Краснодарский край	1 287	1 192	1 107	1 417	1 529	1 562	1 787	2 128	2 223	3 653	1 961	1 245	1 038
Астраханская область	228	204	298	261	245	269	261	373	358	597	340	159	155
Волгоградская область	420	449	381	376	406	492	489	607	729	1 043	559	298	305
Ростовская область	972	1 145	1 158	1 100	1 123	1 226	1 324	1 778	2 051	3 757	1 788	1 059	965
г. Севастополь	63	67	68	78	76	85	85	100	123	234	113	91	88
Северо-Кавказский федеральный округ	954	918	863	921	1 075	1 196	1 261	1 521	1 670	3 027	1 433	724	734
Республика Дагестан	176	157	155	168	188	207	199	279	271	459	217	109	110
Республика Ингушетия	5	2	6	4	6	6	10	6	6	18	4	6	2
Кабардино-Балкарская Республика	124	122	96	76	107	149	91	115	128	322	183	34	78
Карачаево-Черкесская Республика	42	34	40	55	49	67	76	86	86	159	80	51	28
Республика Северная Осетия – Алания	132	112	79	72	91	107	126	137	162	335	165	81	80
Чеченская Республика	21	13	14	23	25	16	30	35	45	57	21	13	14
Ставропольский край	454	478	473	523	609	644	729	863	972	1 677	763	430	422
Приволжский федеральный округ	5 357	5 504	5 564	5 588	6 586	7 819	7 872	10 024	11 142	18 156	9 749	4 222	4 639
Республика Башкортостан	793	814	791	856	995	1 325	1 278	1 709	1 801	3 091	1 773	822	792
Республика Марий Эл	141	172	135	155	172	205	196	267	321	488	262	133	124
Республика Мордовия	111	78	123	100	140	185	147	220	300	401	215	104	109
Республика Татарстан (Татарстан)	932	922	1 120	977	1 287	1 289	1 239	1 793	1 795	2 980	1 732	683	708
Удмуртская Республика	432	372	396	452	455	615	591	721	807	1 333	731	287	312
Чувашская Республика – Чувашия	339	363	338	307	354	465	466	568	749	1 175	502	212	265
Пермский край	593	592	603	566	692	800	835	1 099	1 170	1 921	1 095	494	541
Кировская область	248	240	222	242	261	283	312	330	409	742	347	151	180
Нижегородская область	441	525	440	564	600	729	773	909	1 038	1 536	862	432	498
Оренбургская область	309	380	370	365	408	504	486	628	691	1 196	588	272	271
Пензенская область	261	293	252	245	269	302	336	367	475	769	375	138	171
Самарская область	361	388	398	369	452	555	516	626	706	1 108	557	208	308
Саратовская область	199	195	221	223	238	316	415	379	464	734	314	135	193
Ульяновская область	197	170	155	167	263	246	282	408	416	682	396	151	167

	2025 г.										2026 г.		
	Март	Апрель	Май	Июнь	Июль	Август	Сентябрь	Октябрь	Ноябрь	Декабрь	Январь	Февраль	Март
Уральский федеральный округ	3 186	3 032	2 947	3 427	3 715	4 496	4 918	5 593	6 193	9 308	5 119	2 216	2 616
Курганская область	189	169	155	163	193	233	228	225	270	446	233	108	102
Свердловская область	1 153	1 172	1 066	1 243	1 295	1 556	2 009	2 270	2 261	3 574	1 920	881	972
Тюменская область	1 271	1 172	1 278	1 432	1 641	1 880	1 958	2 313	2 693	3 623	1 975	754	1 055
в том числе Ханты-Мансийский автономный округ – Югра	513	488	528	580	690	770	854	932	1 065	1 456	778	314	414
в том числе Ямало-Ненецкий автономный округ	174	185	211	316	318	364	355	386	417	585	320	176	205
Челябинская область	573	519	448	589	586	827	723	785	969	1 665	991	473	487
Сибирский федеральный округ	2 707	2 970	2 778	3 125	3 505	3 878	3 879	4 763	5 144	8 142	4 074	2 075	2 333
Республика Алтай	33	30	27	49	50	49	53	72	86	96	61	36	24
Республика Тыва	160	314	198	200	217	248	176	177	153	257	146	121	176
Республика Хакасия	64	100	66	115	99	91	109	136	157	281	112	66	62
Алтайский край	306	296	387	392	581	554	528	645	680	1 080	488	227	286
Красноярский край	408	510	463	502	524	613	657	777	852	1 432	772	389	438
Иркутская область	276	340	358	379	420	455	439	542	570	969	540	240	248
Кемеровская область – Кузбасс	330	324	291	333	358	460	454	551	598	874	426	218	264
Новосибирская область	731	713	610	754	796	901	888	1 190	1 237	1 976	914	474	529
Омская область	292	228	247	263	274	302	362	431	540	734	383	207	204
Томская область	107	115	131	138	186	205	213	242	271	443	232	97	102
Дальневосточный федеральный округ	2 505	2 529	2 382	2 703	3 191	3 251	3 028	3 366	3 388	5 613	2 646	2 437	2 630
Республика Бурятия	408	389	375	406	447	469	409	465	527	932	454	364	407
Республика Саха (Якутия)	280	317	313	390	623	620	421	506	450	919	333	341	418
Забайкальский край	263	298	240	262	339	387	340	466	421	780	391	341	333
Камчатский край	80	73	64	72	92	88	96	121	110	150	71	54	66
Приморский край	673	584	526	642	640	639	693	706	792	1 236	569	579	609
Хабаровский край	453	507	483	514	611	588	564	607	572	892	478	449	496
Амурская область	144	150	168	192	191	191	201	218	245	301	143	117	140
Магаданская область	21	19	32	23	37	34	52	42	49	56	32	26	23
Сахалинская область	136	153	130	165	151	175	195	176	148	247	120	122	104
Еврейская автономная область	35	31	34	21	42	40	42	40	49	79	31	35	26
Чукотский автономный округ	12	8	17	16	18	20	15	19	25	21	24	9	8

КОЛИЧЕСТВО ИЖК НА ЦЕЛИ ИЖС, ПРЕДОСТАВЛЕННЫХ ФИЗИЧЕСКИМ ЛИЦАМ – РЕЗИДЕНТАМ В РУБЛЯХ И ИНОСТРАННОЙ ВАЛЮТЕ,
В РАЗРЕЗЕ СУБЪЕКТОВ РОССИЙСКОЙ ФЕДЕРАЦИИ
(ЕД.)

Табл. 18

	2025 г.										2026 г.		
	Март	Апрель	Май	Июнь	Июль	Август	Сентябрь	Октябрь	Ноябрь	Декабрь	Январь	Февраль	Март
Российская Федерация	8 181	10 480	10 490	12 406	14 029	13 934	12 773	14 076	11 200	19 152	9 051	8 059	9 691
Центральный федеральный округ	1 633	2 061	1 977	2 291	2 677	2 611	2 389	2 726	2 366	4 053	1 932	1 669	2 018
Белгородская область	78	108	95	117	159	140	137	189	165	320	99	102	123
Брянская область	41	55	61	52	64	77	54	65	74	110	37	36	70
Владимирская область	79	70	71	75	102	85	94	98	66	137	50	53	49
Воронежская область	107	164	126	207	209	202	189	205	173	361	161	122	144
Ивановская область	33	37	51	62	72	60	58	55	62	86	34	28	50
Калужская область	53	75	87	76	90	80	76	84	72	118	61	47	68
Костромская область	37	41	42	45	57	59	45	54	43	84	30	29	39
Курская область	36	36	50	49	65	60	78	86	80	149	50	62	77
Липецкая область	27	61	47	74	80	65	61	92	59	123	51	48	45
Московская область	433	550	551	633	690	702	643	710	619	1 015	500	462	516
Орловская область	26	23	26	23	48	44	35	40	41	60	31	21	38
Рязанская область	37	57	69	84	64	80	75	63	61	107	56	39	47
Смоленская область	27	27	25	39	42	47	49	43	52	73	31	31	34
Тамбовская область	32	34	56	32	68	56	54	56	50	84	39	27	41
Тверская область	47	75	66	96	87	92	94	77	85	127	87	64	63
Тульская область	71	103	101	102	135	134	109	138	116	199	87	53	88
Ярославская область	62	69	52	78	74	73	53	72	59	101	47	43	55
г. Москва	407	476	401	447	571	555	485	599	489	799	481	402	471
Северо-Западный федеральный округ	556	699	693	835	875	867	812	968	776	1 274	674	575	685
Республика Карелия	11	16	12	20	40	25	35	31	20	42	19	25	28
Республика Коми	28	44	29	50	49	51	46	61	46	70	25	24	34
Архангельская область	30	39	60	84	78	71	59	70	57	83	32	42	68
в том числе Ненецкий автономный округ	4	3	2	4	5	6	3	4	4	4	0	3	2
Вологодская область	47	65	82	97	69	84	66	95	72	95	47	46	65
Калининградская область	57	76	69	91	96	87	90	83	90	132	65	46	66
Ленинградская область	86	113	107	107	115	116	132	115	110	198	135	98	91
Мурманская область	26	34	35	36	60	70	53	45	34	58	20	19	20
Новгородская область	18	25	30	26	36	33	28	39	30	54	15	26	33
Псковская область	23	20	23	20	30	29	41	36	24	43	22	20	24
г. Санкт-Петербург	230	267	246	304	302	301	262	393	293	499	294	229	256

	2025 г.										2026 г.		
	Март	Апрель	Май	Июнь	Июль	Август	Сентябрь	Октябрь	Ноябрь	Декабрь	Январь	Февраль	Март
Южный федеральный округ	1 175	1 416	1 231	1 427	1 748	1 697	1 590	1 743	1 511	2 714	1 253	1 146	1 266
Республика Адыгея (Адыгея)	27	30	40	31	44	44	49	49	32	58	28	18	36
Республика Калмыкия	32	30	32	41	50	52	43	51	49	98	33	24	25
Республика Крым	89	101	84	73	107	122	117	109	110	195	99	88	74
Краснодарский край	481	563	460	572	680	646	614	657	562	1 053	491	396	494
Астраханская область	143	157	168	174	215	218	213	199	165	308	154	163	144
Волгоградская область	92	111	120	114	145	140	137	167	132	224	86	128	118
Ростовская область	276	383	300	393	467	452	394	481	431	734	321	287	335
г. Севастополь	35	41	27	29	40	23	23	30	30	44	41	42	40
Северо-Кавказский федеральный округ	569	689	508	591	659	605	558	517	379	675	273	284	391
Республика Дагестан	124	144	89	83	73	55	54	25	11	40	13	12	15
Республика Ингушетия	14	12	13	5	9	4	4	1	0	0	2	8	6
Кабардино-Балкарская Республика	41	51	24	35	41	30	34	20	21	26	5	7	11
Карачаево-Черкесская Республика	41	45	47	47	38	41	29	33	27	40	17	17	22
Республика Северная Осетия – Алания	17	17	13	11	20	22	24	10	18	19	16	17	21
Чеченская Республика	175	176	126	158	206	169	152	96	55	50	27	42	47
Ставропольский край	157	244	196	252	272	284	261	332	247	500	193	181	269
Приволжский федеральный округ	2 093	2 526	2 601	2 996	3 424	3 478	3 162	3 615	2 956	5 288	2 495	2 065	2 292
Республика Башкортостан	486	643	641	715	861	827	693	808	646	1 126	587	395	443
Республика Марий Эл	37	43	49	50	49	38	63	53	56	98	51	36	29
Республика Мордовия	27	21	12	40	39	33	37	42	32	54	22	24	31
Республика Татарстан (Татарстан)	456	512	510	585	635	648	657	792	614	1 089	529	414	454
Удмуртская Республика	155	180	199	208	242	226	209	246	224	393	171	171	167
Чувашская Республика – Чувашия	32	35	42	51	53	74	52	65	51	115	40	43	36
Пермский край	157	228	255	270	287	327	258	308	224	419	185	191	178
Кировская область	56	68	73	76	94	104	84	96	64	130	54	75	57
Нижегородская область	146	176	164	220	261	235	249	273	202	413	216	151	204
Оренбургская область	200	250	225	279	326	347	309	327	300	565	222	201	242
Пензенская область	37	61	59	60	95	95	93	75	81	151	60	51	52
Самарская область	151	163	192	219	250	267	249	294	259	389	203	152	231
Саратовская область	116	92	125	149	158	172	147	148	138	241	104	121	119
Ульяновская область	37	54	55	74	74	85	62	88	65	105	51	40	49

	2025 г.										2026 г.		
	Март	Апрель	Май	Июнь	Июль	Август	Сентябрь	Октябрь	Ноябрь	Декабрь	Январь	Февраль	Март
Уральский федеральный округ	755	1 045	1 026	1 169	1 303	1 337	1 186	1 352	1 135	1 756	928	803	1 022
Курганская область	55	72	58	76	56	66	68	64	75	75	48	33	67
Свердловская область	205	284	300	323	359	362	323	352	328	509	243	235	291
Тюменская область	252	367	374	447	533	552	450	545	395	674	382	313	372
в том числе Ханты-Мансийский автономный округ – Югра	80	137	126	156	202	196	173	203	130	209	116	99	128
в том числе Ямало-Ненецкий автономный округ	30	54	46	63	70	85	58	77	54	87	49	38	36
Челябинская область	243	322	294	323	355	357	345	391	337	498	255	222	292
Сибирский федеральный округ	855	1 194	1 138	1 332	1 566	1 553	1 484	1 611	1 204	2 092	968	856	1 154
Республика Алтай	23	49	30	27	28	22	30	25	14	28	23	25	26
Республика Тыва	54	79	50	68	68	69	50	37	37	61	28	21	47
Республика Хакасия	45	64	57	76	63	70	73	65	38	105	42	55	46
Алтайский край	124	149	147	164	218	186	197	213	180	290	124	108	158
Красноярский край	119	174	166	206	235	239	250	251	184	324	128	118	179
Иркутская область	158	252	280	300	388	360	330	372	262	488	245	163	233
Кемеровская область – Кузбасс	95	104	108	114	133	152	152	161	119	172	85	102	129
Новосибирская область	119	172	142	210	214	233	215	259	174	295	144	128	148
Омская область	87	111	102	112	148	148	137	150	139	224	99	100	134
Томская область	31	40	56	55	71	74	50	78	57	105	50	36	54
Дальневосточный федеральный округ	545	850	1 316	1 765	1 777	1 786	1 592	1 544	873	1 300	528	661	863
Республика Бурятия	147	213	265	367	360	368	305	321	194	286	115	155	182
Республика Саха (Якутия)	56	134	285	468	496	518	420	402	196	245	102	108	160
Забайкальский край	74	120	219	250	222	215	207	173	125	187	79	90	132
Камчатский край	14	16	54	38	66	46	40	44	26	50	15	22	19
Приморский край	115	189	222	283	281	267	301	257	142	219	100	99	181
Хабаровский край	58	66	90	123	114	128	102	92	55	92	39	74	78
Амурская область	43	58	85	109	125	114	120	127	67	118	48	63	64
Магаданская область	2	6	5	1	6	8	7	9	1	9	3	4	3
Сахалинская область	28	40	83	112	99	105	78	111	60	79	22	40	35
Еврейская автономная область	5	5	6	8	6	12	10	5	6	10	5	6	6
Чукотский автономный округ	3	3	2	6	2	5	2	3	1	5	0	0	3

ОБЪЕМ ИЖК, ПРЕДОСТАВЛЕННЫХ ФИЗИЧЕСКИМ ЛИЦАМ – РЕЗИДЕНТАМ В РУБЛЯХ И ИНОСТРАННОЙ ВАЛЮТЕ,
В РАЗРЕЗЕ СУБЪЕКТОВ РОССИЙСКОЙ ФЕДЕРАЦИИ
(МЛН РУБ.)

Табл. 19

	2025 г.										2026 г.		
	Март	Апрель	Май	Июнь	Июль	Август	Сентябрь	Октябрь	Ноябрь	Декабрь	Январь	Февраль	Март
Российская Федерация	257 069	290 271	287 331	308 949	355 872	392 274	404 401	489 610	501 455	811 214	424 903	290 222	330 495
Центральный федеральный округ	83 468	90 426	87 918	88 408	101 565	111 034	119 071	142 125	151 335	233 549	128 060	81 806	98 676
Белгородская область	1 868	2 312	2 389	2 764	3 164	3 540	3 435	4 643	5 075	8 068	3 761	2 550	2 857
Брянская область	1 314	1 402	1 617	1 781	1 726	2 003	1 956	2 769	2 958	4 731	2 424	1 748	1 974
Владимирская область	1 734	1 566	1 727	1 717	2 275	2 539	2 621	3 138	2 953	4 503	2 117	1 734	2 037
Воронежская область	3 172	3 458	3 251	4 105	4 454	4 590	4 986	6 189	6 613	11 941	5 446	3 120	3 659
Ивановская область	1 110	1 056	1 153	1 308	1 328	1 517	1 679	1 739	1 878	2 991	1 592	1 113	1 313
Калужская область	1 702	2 116	1 789	1 828	2 298	2 323	2 373	3 018	2 766	4 587	2 242	1 505	1 866
Костромская область	836	887	823	795	1 006	1 112	1 211	1 424	1 493	2 538	1 291	939	925
Курская область	1 567	1 780	2 086	2 097	2 483	2 683	2 995	3 679	3 732	5 221	2 791	1 862	2 376
Липецкая область	1 311	1 584	1 304	1 566	1 795	2 047	2 135	2 853	2 484	4 258	2 070	1 439	1 824
Московская область	22 316	23 790	23 981	22 909	26 864	29 364	31 101	37 856	39 030	58 888	31 940	20 445	25 867
Орловская область	1 068	1 159	1 035	1 103	1 227	1 036	1 455	1 572	1 809	2 789	1 194	807	1 029
Рязанская область	1 631	1 863	1 883	2 047	2 307	2 767	2 461	3 170	3 609	5 659	2 854	1 945	1 984
Смоленская область	1 185	940	1 211	1 068	1 408	1 566	1 395	1 818	1 871	2 968	1 471	1 093	1 296
Тамбовская область	1 159	1 038	1 118	1 196	1 597	1 657	1 625	1 910	2 023	3 449	1 623	1 087	1 402
Тверская область	1 578	2 000	2 002	1 953	2 267	2 451	2 465	2 722	2 806	4 585	2 582	1 814	2 129
Тульская область	2 497	2 764	2 559	2 474	3 040	3 232	3 365	4 832	4 872	7 567	3 893	2 400	2 760
Ярославская область	1 767	1 712	1 777	1 982	1 951	2 310	2 458	2 746	2 979	4 847	2 519	1 729	1 982
г. Москва	35 652	38 998	36 212	35 714	40 376	44 299	49 357	56 046	62 384	93 959	56 251	34 474	41 395
Северо-Западный федеральный округ	28 523	31 437	30 838	34 719	37 987	41 768	46 658	53 080	57 084	93 597	47 896	30 838	36 960
Республика Карелия	673	723	761	750	1 046	1 103	1 377	1 363	1 504	2 308	1 117	1 003	1 086
Республика Коми	1 174	1 278	1 249	1 312	1 627	2 006	1 825	2 069	2 015	3 092	1 649	1 295	1 426
Архангельская область	2 005	2 876	2 926	3 233	3 430	3 306	3 621	4 024	3 938	6 246	2 658	3 243	3 555
в том числе Ненецкий автономный округ	75	81	85	147	142	123	170	137	115	224	77	141	112
Вологодская область	1 341	1 477	1 653	1 770	1 848	2 084	2 245	2 742	3 267	4 764	2 186	1 659	2 024
Калининградская область	2 125	2 235	2 389	2 383	2 676	2 915	3 402	3 702	3 934	6 085	3 201	1 791	2 595
Ленинградская область	3 793	4 274	4 133	4 939	5 067	5 748	6 687	7 356	8 201	13 125	7 219	4 350	5 091
Мурманская область	1 053	1 332	1 373	1 617	2 292	2 418	2 227	2 264	2 253	3 770	1 768	1 563	1 756
Новгородская область	680	654	593	798	865	1 023	1 228	1 241	1 474	1 965	1 022	852	994
Псковская область	705	683	794	709	897	972	1 024	1 354	1 321	2 188	1 138	666	968
г. Санкт-Петербург	14 973	15 906	14 966	17 208	18 240	20 194	23 021	26 965	29 177	50 052	25 937	14 417	17 464

	2025 г.										2026 г.		
	Март	Апрель	Май	Июнь	Июль	Август	Сентябрь	Октябрь	Ноябрь	Декабрь	Январь	Февраль	Март
Южный федеральный округ	25 764	28 575	27 790	30 835	35 842	38 303	39 567	50 049	50 550	88 303	45 273	32 342	31 008
Республика Адыгея (Адыгея)	793	790	775	1 068	1 376	1 113	1 108	1 279	1 291	2 865	1 200	1 343	927
Республика Калмыкия	852	856	900	966	1 259	1 409	1 472	1 807	1 881	3 287	1 699	851	1 127
Республика Крым	1 801	1 390	1 655	1 651	2 217	2 351	2 382	3 032	2 993	6 403	3 595	2 409	2 121
Краснодарский край	10 588	11 376	10 423	12 696	14 698	15 279	16 367	19 682	19 406	32 820	16 952	12 602	11 576
Астраханская область	1 867	1 902	2 650	2 438	2 761	3 136	2 968	3 930	3 546	5 887	3 371	2 208	2 228
Волгоградская область	2 849	3 137	3 046	2 901	3 562	4 196	4 271	5 497	5 508	8 550	4 336	3 170	3 541
Ростовская область	6 567	8 605	7 832	8 545	9 318	10 139	10 296	13 992	14 877	26 730	13 090	8 975	8 701
г. Севастополь	448	520	509	572	651	678	703	830	1 047	1 761	1 030	784	788
Северо-Кавказский федеральный округ	6 961	7 534	7 447	8 358	9 851	10 439	10 439	13 159	13 811	23 277	10 852	7 095	8 003
Республика Дагестан	1 472	1 481	1 449	1 704	1 822	2 028	1 908	2 690	2 480	4 072	1 994	1 188	1 337
Республика Ингушетия	78	73	81	72	122	79	131	110	124	239	61	112	84
Кабардино-Балкарская Республика	731	678	701	689	796	921	650	962	1 464	1 905	1 096	435	551
Карачаево-Черкесская Республика	338	409	361	488	508	626	589	743	685	1 123	547	483	421
Республика Северная Осетия – Алания	854	772	759	787	913	1 039	1 009	1 149	1 241	2 493	1 162	740	777
Чеченская Республика	336	349	408	459	663	487	633	537	668	921	305	344	338
Ставропольский край	3 152	3 772	3 687	4 159	5 027	5 260	5 519	6 968	7 148	12 525	5 687	3 793	4 494
Приволжский федеральный округ	45 363	51 738	52 690	55 876	65 535	75 347	75 373	96 992	97 421	161 714	84 220	53 960	59 838
Республика Башкортостан	7 260	9 017	9 119	9 909	11 343	13 374	12 735	16 267	15 861	26 597	14 854	9 173	9 237
Республика Марий Эл	1 037	1 314	1 231	1 272	1 408	1 504	1 580	2 095	2 390	3 846	1 927	1 193	1 203
Республика Мордовия	1 000	783	1 035	1 090	1 329	1 701	1 463	2 137	2 328	3 422	1 878	1 125	1 329
Республика Татарстан (Татарстан)	8 468	9 350	10 585	10 558	12 709	13 424	13 844	19 361	18 095	29 944	16 231	9 638	10 422
Удмуртская Республика	3 423	3 466	3 537	3 993	4 330	5 285	5 063	6 513	6 746	11 921	5 830	3 355	3 562
Чувашская Республика – Чувашия	2 229	2 465	2 394	2 478	2 698	3 540	3 568	4 398	5 421	8 654	4 075	2 220	2 816
Пермский край	4 592	5 246	5 628	5 461	6 496	7 459	7 224	9 436	9 014	15 466	8 155	5 222	5 774
Кировская область	1 783	1 965	1 774	2 014	2 289	2 671	2 703	3 203	3 545	5 944	2 866	2 064	2 161
Нижегородская область	3 767	4 649	4 088	5 141	5 660	6 824	6 946	8 651	8 704	13 981	7 622	5 270	6 163
Оренбургская область	2 815	3 696	3 297	3 581	4 272	5 006	5 113	6 277	6 302	10 559	4 909	4 107	3 932
Пензенская область	1 661	1 988	1 742	1 880	2 273	2 625	2 511	3 119	3 569	5 873	2 941	1 692	1 979
Самарская область	3 529	3 992	4 260	4 120	5 268	6 043	5 937	7 699	7 539	12 205	6 115	4 350	5 587
Саратовская область	2 231	2 241	2 578	2 703	3 140	3 509	4 204	4 526	4 660	8 049	3 876	2 826	3 749
Ульяновская область	1 568	1 567	1 422	1 677	2 320	2 381	2 483	3 310	3 246	5 252	2 942	1 724	1 924

	2025 г.										2026 г.		
	Март	Апрель	Май	Июнь	Июль	Август	Сентябрь	Октябрь	Ноябрь	Декабрь	Январь	Февраль	Март
Уральский федеральный округ	23 941	27 008	27 242	30 910	35 801	41 111	41 262	50 030	51 142	79 307	44 692	28 194	32 230
Курганская область	1 109	1 210	1 184	1 291	1 519	1 776	1 767	2 039	2 305	3 847	1 908	1 248	1 467
Свердловская область	7 914	8 880	8 569	9 806	10 924	12 579	13 944	16 821	16 646	26 743	14 645	9 557	10 558
Тюменская область	10 038	11 524	12 241	13 394	16 077	17 951	16 945	21 314	21 954	31 914	18 139	10 328	12 843
в том числе Ханты-Мансийский автономный округ – Югра	4 416	5 322	5 492	5 950	6 938	7 801	7 567	9 379	9 485	13 881	7 944	4 872	5 732
в том числе Ямало-Ненецкий автономный округ	1 373	1 791	2 108	2 674	2 949	3 324	3 044	3 799	3 479	5 188	2 856	1 986	2 284
Челябинская область	4 881	5 393	5 248	6 419	7 280	8 805	8 607	9 856	10 237	16 803	10 001	7 061	7 362
Сибирский федеральный округ	22 751	29 069	27 787	30 649	35 268	39 229	39 456	48 012	47 469	77 280	38 481	28 387	33 059
Республика Алтай	239	275	255	367	384	399	409	515	607	806	478	326	274
Республика Тыва	985	2 141	1 339	1 444	1 569	1 702	1 257	1 328	1 090	1 950	1 082	929	1 241
Республика Хакасия	591	966	788	1 145	1 079	1 247	1 188	1 315	1 448	2 743	1 219	945	1 058
Алтайский край	2 313	2 543	2 772	2 997	4 389	4 401	4 248	5 147	5 236	8 449	3 851	2 620	3 437
Красноярский край	3 687	5 682	5 418	5 847	6 139	6 568	7 122	8 730	8 283	14 245	7 316	5 476	6 417
Иркутская область	2 772	3 685	3 937	4 329	5 214	5 651	5 543	6 578	6 241	10 777	5 659	3 839	4 262
Кемеровская область – Кузбасс	2 490	3 174	3 008	3 297	3 548	4 721	4 705	5 504	5 615	8 351	4 285	3 234	4 093
Новосибирская область	5 370	6 226	5 617	6 479	7 363	8 308	8 468	11 056	10 588	16 770	8 016	5 990	6 680
Омская область	2 859	2 777	2 792	2 904	3 239	3 717	4 017	5 034	5 497	8 196	4 077	3 334	3 701
Томская область	1 444	1 601	1 862	1 842	2 343	2 517	2 498	2 806	2 865	4 992	2 498	1 693	1 894
Дальневосточный федеральный округ	20 298	24 486	25 619	29 194	34 023	35 043	32 575	36 164	32 643	54 187	25 428	27 600	30 721
Республика Бурятия	3 177	3 351	3 447	3 805	4 523	4 716	4 239	4 863	4 621	8 000	3 670	3 249	3 943
Республика Саха (Якутия)	2 242	3 267	3 772	4 623	6 435	6 572	4 895	5 472	4 314	8 448	3 134	3 531	4 561
Забайкальский край	2 102	2 749	2 565	2 888	3 414	3 780	3 403	4 211	3 723	6 544	3 216	3 151	3 570
Камчатский край	671	649	793	750	1 112	1 039	1 126	1 323	1 103	1 691	770	769	921
Приморский край	5 059	5 330	5 367	6 314	6 668	6 845	7 314	7 341	7 449	11 503	5 568	6 379	7 048
Хабаровский край	3 334	4 288	4 211	4 578	5 317	5 322	5 019	5 542	5 098	7 815	4 030	4 511	4 930
Амурская область	1 854	2 349	2 528	2 997	3 162	3 119	3 069	3 595	3 072	5 139	2 792	3 005	3 064
Магаданская область	230	407	503	538	597	571	634	722	672	875	407	577	508
Сахалинская область	1 288	1 695	1 991	2 259	2 202	2 495	2 355	2 502	1 946	3 298	1 373	1 863	1 711
Еврейская автономная область	254	271	263	216	360	340	339	347	370	627	258	400	293
Чукотский автономный округ	88	129	178	226	232	243	181	245	275	249	210	165	172

ОБЪЕМ ИЖК ПО ДДУ, ПРЕДОСТАВЛЕННЫХ ФИЗИЧЕСКИМ ЛИЦАМ – РЕЗИДЕНТАМ В РУБЛЯХ И ИНОСТРАННОЙ ВАЛЮТЕ,
В РАЗРЕЗЕ СУБЪЕКТОВ РОССИЙСКОЙ ФЕДЕРАЦИИ
(МЛН РУБ.)

Табл. 20

	2025 г.										2026 г.		
	Март	Апрель	Май	Июнь	Июль	Август	Сентябрь	Октябрь	Ноябрь	Декабрь	Январь	Февраль	Март
Российская Федерация	166 178	166 844	167 354	175 590	197 383	222 906	234 655	277 873	308 842	487 672	261 270	127 389	144 575
Центральный федеральный округ	57 191	53 900	56 386	54 667	59 471	66 831	73 857	84 513	96 147	142 677	79 868	34 385	43 720
Белгородская область	1 188	1 305	1 353	1 579	1 652	1 948	1 883	2 491	2 926	4 592	2 259	1 116	1 209
Брянская область	829	824	975	1 149	965	1 088	1 244	1 578	1 733	2 551	1 525	602	744
Владимирская область	1 111	810	1 006	931	1 220	1 506	1 351	1 543	1 607	2 458	1 182	542	729
Воронежская область	2 000	1 764	1 862	2 235	2 322	2 555	2 750	3 585	4 088	6 877	2 928	1 161	1 494
Ивановская область	553	517	510	707	586	735	725	782	901	1 492	823	307	487
Калужская область	1 038	1 058	855	932	1 125	1 171	1 049	1 487	1 417	2 203	1 100	538	601
Костромская область	516	543	503	419	511	537	778	770	791	1 399	821	433	352
Курская область	1 071	1 006	1 229	1 176	1 271	1 423	1 619	2 172	2 153	2 550	1 401	572	908
Липецкая область	810	852	777	845	927	1 100	1 170	1 616	1 468	2 129	1 093	531	633
Московская область	15 484	14 433	15 746	14 311	16 101	17 808	19 100	22 400	24 179	35 305	19 778	8 289	11 427
Орловская область	610	623	569	589	566	452	775	712	880	1 438	599	253	382
Рязанская область	1 239	1 212	1 207	1 248	1 577	1 768	1 622	2 126	2 638	3 874	1 945	1 122	1 071
Смоленская область	779	556	778	482	764	965	657	956	1 005	1 649	817	352	555
Тамбовская область	753	566	666	696	871	962	880	1 014	1 079	1 816	966	464	564
Тверская область	846	973	1 040	1 013	1 086	1 240	1 170	1 317	1 390	2 171	1 189	671	803
Тульская область	1 678	1 646	1 522	1 435	1 808	1 747	2 126	2 983	3 122	5 085	2 607	1 240	1 146
Ярославская область	1 044	835	979	1 032	976	1 180	1 427	1 394	1 663	2 708	1 446	683	794
г. Москва	25 642	24 375	24 810	23 885	25 142	28 646	33 534	35 588	43 109	62 381	37 389	15 511	19 821
Северо-Западный федеральный округ	17 480	17 844	17 029	19 523	20 453	23 742	26 944	28 898	34 347	56 437	29 431	12 260	16 468
Республика Карелия	447	355	446	361	414	521	687	676	829	1 266	638	367	451
Республика Коми	780	730	718	581	888	1 052	998	950	1 082	1 620	1 006	448	475
Архангельская область	1 290	1 528	1 299	1 476	1 581	1 685	1 953	2 107	2 063	3 095	1 450	1 345	1 361
в том числе Ненецкий автономный округ	40	50	30	71	89	78	95	83	88	144	50	56	45
Вологодская область	887	837	887	862	987	966	1 244	1 446	1 786	2 739	1 224	557	627
Калининградская область	1 247	1 319	1 402	1 255	1 539	1 652	1 725	2 234	2 628	3 685	1 748	872	1 431
Ленинградская область	2 206	2 314	2 261	2 785	2 889	3 399	3 889	3 955	4 802	7 430	4 246	1 723	2 233
Мурманская область	709	670	741	901	1 339	1 376	1 247	1 246	1 327	2 155	1 111	592	633
Новгородская область	438	350	331	491	500	604	709	734	940	1 191	654	320	384
Псковская область	447	414	460	444	550	623	601	819	821	1 357	693	282	495
г. Санкт-Петербург	9 028	9 327	8 484	10 367	9 765	11 863	13 892	14 731	18 069	31 898	16 659	5 754	8 378

	2025 г.										2026 г.		
	Март	Апрель	Май	Июнь	Июль	Август	Сентябрь	Октябрь	Ноябрь	Декабрь	Январь	Февраль	Март
Южный федеральный округ	17 487	17 601	17 316	19 223	21 290	22 354	23 926	30 297	32 910	57 431	30 275	18 360	15 788
Республика Адыгея (Адыгея)	594	588	491	807	1 080	749	707	820	896	2 129	887	1 160	582
Республика Калмыкия	608	541	651	670	863	907	1 019	1 227	1 364	2 230	1 145	509	545
Республика Крым	1 263	843	940	1 048	1 358	1 464	1 534	2 022	1 936	4 553	2 650	1 520	1 308
Краснодарский край	6 894	6 545	6 066	7 727	8 409	8 584	9 684	11 683	11 971	19 840	10 824	6 902	5 786
Астраханская область	1 145	990	1 574	1 405	1 330	1 542	1 453	2 128	2 045	3 310	2 013	816	841
Волгоградская область	1 970	2 009	1 836	1 871	2 067	2 447	2 437	2 987	3 586	5 143	2 702	1 444	1 479
Ростовская область	4 705	5 752	5 413	5 329	5 775	6 229	6 649	8 930	10 401	18 972	9 436	5 549	4 797
г. Севастополь	308	334	346	367	409	431	445	500	711	1 254	618	460	449
Северо-Кавказский федеральный округ	4 759	4 486	4 510	4 950	5 713	6 126	6 652	8 165	8 823	15 215	7 361	3 781	3 724
Республика Дагестан	1 080	934	951	1 118	1 219	1 344	1 260	1 879	1 749	2 929	1 436	701	728
Республика Ингушетия	27	6	29	22	36	26	64	46	55	133	31	54	14
Кабардино-Балкарская Республика	509	477	460	410	522	588	438	570	596	1 295	782	180	346
Карачаево-Черкесская Республика	210	169	185	271	249	359	393	438	443	775	383	256	142
Республика Северная Осетия – Алания	691	601	436	406	499	585	721	825	923	1 818	910	420	432
Чеченская Республика	124	74	117	141	197	124	266	232	353	429	150	66	111
Ставропольский край	2 118	2 223	2 331	2 583	2 991	3 100	3 510	4 176	4 704	7 836	3 669	2 104	1 952
Приволжский федеральный округ	26 988	28 283	28 832	28 864	34 333	40 730	41 214	52 411	57 599	92 932	50 517	21 846	23 725
Республика Башкортостан	3 934	4 177	4 130	4 348	5 158	6 888	6 614	8 713	9 020	15 450	8 812	4 106	3 697
Республика Марий Эл	645	787	655	704	779	941	938	1 292	1 524	2 321	1 271	608	577
Республика Мордовия	603	433	718	563	821	1 099	824	1 240	1 681	2 185	1 196	531	589
Республика Татарстан (Татарстан)	5 179	5 213	6 359	5 553	7 250	7 431	7 327	10 451	10 504	17 003	10 058	4 018	4 064
Удмуртская Республика	1 970	1 863	1 826	2 127	2 228	3 020	2 917	3 506	4 054	6 596	3 547	1 370	1 420
Чувашская Республика – Чувашия	1 718	1 874	1 683	1 547	1 761	2 311	2 371	2 809	3 806	5 940	2 579	1 048	1 377
Пермский край	2 946	2 867	3 052	2 850	3 598	4 023	4 207	5 539	5 780	9 470	5 479	2 425	2 611
Кировская область	1 271	1 186	1 113	1 233	1 312	1 428	1 568	1 713	2 161	3 548	1 698	765	884
Нижегородская область	2 399	2 746	2 334	3 124	3 230	4 052	4 111	4 936	5 467	8 401	4 763	2 355	2 714
Оренбургская область	1 327	1 692	1 607	1 633	1 856	2 308	2 297	2 937	3 244	5 288	2 630	1 365	1 226
Пензенская область	1 150	1 322	1 169	1 131	1 143	1 425	1 549	1 766	2 169	3 519	1 766	648	768
Самарская область	1 785	2 151	2 158	1 977	2 511	2 851	2 818	3 452	3 691	5 834	3 031	1 172	1 717
Саратовская область	1 148	1 124	1 273	1 256	1 367	1 711	2 310	2 186	2 564	4 173	1 864	704	1 308
Ульяновская область	912	848	755	819	1 319	1 243	1 363	1 873	1 933	3 204	1 823	732	771

	2025 г.										2026 г.		
	Март	Апрель	Май	Июнь	Июль	Август	Сентябрь	Октябрь	Ноябрь	Декабрь	Январь	Февраль	Март
Уральский федеральный округ	14 433	14 558	14 501	16 606	18 760	22 954	23 597	27 766	31 051	46 378	26 104	11 125	12 739
Курганская область	742	746	695	745	883	1 096	1 038	1 055	1 236	2 095	1 131	478	490
Свердловская область	5 279	5 500	5 112	6 002	6 357	7 824	8 980	10 756	10 989	17 525	9 668	4 373	4 800
Тюменская область	5 868	5 945	6 474	7 064	8 640	9 881	9 918	12 118	14 083	18 959	10 508	3 878	5 097
в том числе Ханты-Мансийский автономный округ – Югра	2 442	2 520	2 708	2 918	3 659	4 042	4 296	4 874	5 596	7 733	4 253	1 639	2 007
в том числе Ямало-Ненецкий автономный округ	944	1 044	1 176	1 634	1 807	1 998	1 916	2 190	2 279	3 289	1 782	968	1 084
Челябинская область	2 545	2 368	2 220	2 795	2 881	4 153	3 661	3 837	4 742	7 800	4 797	2 396	2 353
Сибирский федеральный округ	13 489	15 393	14 612	15 824	18 189	20 570	20 433	25 467	27 566	43 007	21 917	11 106	12 452
Республика Алтай	166	142	148	244	239	245	281	350	464	508	320	180	120
Республика Тыва	801	1 711	1 070	1 077	1 168	1 310	935	984	841	1 436	804	675	921
Республика Хакасия	298	466	317	556	497	484	545	676	769	1 454	549	344	379
Алтайский край	1 418	1 422	1 666	1 736	2 621	2 605	2 447	3 044	3 216	5 086	2 331	1 065	1 337
Красноярский край	2 070	2 646	2 483	2 549	2 809	3 228	3 493	4 168	4 547	7 790	4 271	2 029	2 263
Иркутская область	1 383	1 767	1 912	1 920	2 204	2 395	2 359	3 016	3 214	5 383	2 939	1 226	1 441
Кемеровская область – Кузбасс	1 644	1 631	1 575	1 739	1 886	2 557	2 442	3 021	3 296	4 616	2 367	1 202	1 442
Новосибирская область	3 645	3 711	3 269	3 892	4 257	4 774	4 722	6 469	6 607	10 288	4 947	2 608	2 901
Омская область	1 554	1 254	1 410	1 396	1 529	1 772	2 008	2 368	3 053	4 041	2 164	1 200	1 123
Томская область	509	641	762	717	979	1 200	1 201	1 373	1 560	2 407	1 226	578	526
Дальневосточный федеральный округ	14 350	14 778	14 169	15 934	19 173	19 599	18 032	20 356	20 400	33 594	15 797	14 525	15 959
Республика Бурятия	2 463	2 302	2 272	2 470	2 821	2 879	2 566	2 919	3 323	5 674	2 737	2 135	2 421
Республика Саха (Якутия)	1 663	1 917	1 979	2 342	3 759	3 765	2 542	3 022	2 736	5 781	1 981	2 082	2 565
Забайкальский край	1 476	1 733	1 362	1 547	1 954	2 325	1 940	2 786	2 513	4 556	2 272	1 952	1 949
Камчатский край	475	424	355	407	567	557	577	687	688	895	452	341	404
Приморский край	3 667	3 174	3 010	3 639	3 662	3 631	3 972	4 073	4 543	6 980	3 345	3 417	3 595
Хабаровский край	2 552	3 046	2 941	3 048	3 721	3 610	3 363	3 670	3 454	5 412	2 913	2 727	3 113
Амурская область	828	877	988	1 125	1 131	1 139	1 161	1 337	1 443	1 807	828	717	839
Магаданская область	130	133	196	127	258	217	325	307	288	341	216	149	108
Сахалинская область	836	941	787	998	954	1 132	1 257	1 180	960	1 549	743	746	765
Еврейская автономная область	199	183	187	117	253	228	233	240	290	454	174	213	165
Чукотский автономный округ	62	49	91	114	91	117	96	134	162	144	135	47	37

ОБЪЕМ ИЖК НА ЦЕЛИ ИЖС, ПРЕДОСТАВЛЕННЫХ ФИЗИЧЕСКИМ ЛИЦАМ – РЕЗИДЕНТАМ В РУБЛЯХ И ИНОСТРАННОЙ ВАЛЮТЕ,
В РАЗРЕЗЕ СУБЪЕКТОВ РОССИЙСКОЙ ФЕДЕРАЦИИ
(МЛН РУБ.)

Табл. 21

	2025 г.										2026 г.		
	Март	Апрель	Май	Июнь	Июль	Август	Сентябрь	Октябрь	Ноябрь	Декабрь	Январь	Февраль	Март
Российская Федерация	25 771	36 789	39 150	47 291	60 306	60 488	53 380	61 917	51 356	96 413	46 512	35 499	43 013
Центральный федеральный округ	5 961	8 623	8 845	10 207	14 450	13 247	11 724	13 989	12 749	23 453	11 922	8 813	10 484
Белгородская область	214	309	349	424	705	635	550	799	751	1 476	440	382	433
Брянская область	90	152	173	149	230	255	147	232	276	431	164	129	229
Владимирская область	220	191	225	289	404	275	349	402	275	626	212	212	184
Воронежская область	315	584	459	779	927	847	766	832	788	1 768	894	510	479
Ивановская область	142	115	184	185	257	202	219	212	272	348	131	83	193
Калужская область	131	264	347	282	394	368	328	373	318	546	263	194	261
Костромская область	130	109	133	131	220	220	172	189	185	365	119	93	136
Курская область	124	120	172	194	318	275	352	338	378	778	198	268	294
Липецкая область	80	171	156	241	328	221	229	344	207	580	219	161	140
Московская область	1 909	2 691	2 952	3 317	4 271	4 158	3 742	4 216	3 911	6 971	3 595	2 893	3 338
Орловская область	51	60	79	66	172	131	116	107	177	252	131	90	119
Рязанская область	89	161	228	287	248	376	262	205	248	531	290	127	176
Смоленская область	52	75	84	179	174	194	205	146	184	310	147	127	100
Тамбовская область	53	74	121	104	206	168	142	178	167	326	156	75	121
Тверская область	143	252	258	324	356	436	394	291	349	642	420	306	224
Тульская область	227	330	347	379	567	544	434	590	475	979	450	213	370
Ярославская область	134	185	195	293	271	286	173	304	264	461	252	198	221
г. Москва	1 858	2 777	2 381	2 584	4 403	3 658	3 145	4 232	3 526	6 064	3 842	2 753	3 466
Северо-Западный федеральный округ	1 984	2 677	2 801	3 615	4 121	4 360	3 834	4 675	4 233	7 473	4 238	2 785	3 259
Республика Карелия	28	47	33	58	147	112	132	109	66	194	85	100	141
Республика Коми	84	109	75	181	172	215	170	209	215	285	128	76	125
Архангельская область	59	130	164	275	247	236	220	219	228	341	116	200	264
в том числе Ненецкий автономный округ	13	9	8	14	11	18	14	15	34	20	0	26	5
Вологодская область	81	187	226	269	197	327	221	319	257	387	220	180	246
Калининградская область	215	274	281	375	428	468	403	411	428	759	348	187	293
Ленинградская область	346	539	399	559	585	579	639	604	628	1 190	929	511	482
Мурманская область	71	108	107	135	238	301	221	187	143	265	99	70	76
Новгородская область	48	49	105	63	118	146	126	128	98	190	50	82	114
Псковская область	78	64	105	83	120	111	154	123	84	170	98	62	72
г. Санкт-Петербург	974	1 170	1 307	1 616	1 868	1 864	1 548	2 366	2 086	3 693	2 165	1 317	1 446

	2025 г.										2026 г.		
	Март	Апрель	Май	Июнь	Июль	Август	Сентябрь	Октябрь	Ноябрь	Декабрь	Январь	Февраль	Март
Южный федеральный округ	3 644	4 907	4 839	5 736	7 613	7 561	6 835	7 810	6 875	13 081	5 992	4 862	5 304
Республика Адыгея (Адыгея)	82	110	145	109	171	191	205	203	149	267	134	77	133
Республика Калмыкия	114	110	155	147	214	241	200	232	269	456	169	97	134
Республика Крым	293	251	313	309	484	513	446	492	507	1 009	503	399	325
Краснодарский край	1 530	2 054	1 782	2 317	3 135	2 947	2 741	3 177	2 650	5 147	2 300	1 695	2 133
Астраханская область	433	641	720	784	977	1 043	959	947	782	1 571	781	788	613
Волгоградская область	249	334	437	356	507	520	486	664	485	964	347	418	410
Ростовская область	872	1 314	1 186	1 611	1 972	2 030	1 701	1 966	1 878	3 465	1 554	1 215	1 373
г. Севастополь	71	92	101	103	154	76	97	129	155	201	204	173	182
Северо-Кавказский федеральный округ	811	1 230	951	1 283	1 507	1 616	1 255	1 875	1 380	2 908	1 073	878	1 372
Республика Дагестан	77	101	68	81	108	94	49	77	38	144	48	44	49
Республика Ингушетия	9	8	9	4	17	3	3	1	0	0	2	7	5
Кабардино-Балкарская Республика	39	77	22	61	38	64	33	88	89	123	10	29	22
Карачаево-Черкесская Республика	46	104	56	111	103	118	64	105	97	130	59	64	92
Республика Северная Осетия – Алания	30	34	33	26	40	82	44	52	47	73	46	39	71
Чеченская Республика	91	105	78	101	135	106	77	99	48	86	34	51	23
Ставропольский край	519	801	684	898	1 064	1 150	986	1 453	1 060	2 352	874	645	1 111
Приволжский федеральный округ	6 945	8 792	9 800	11 436	14 255	14 992	13 125	15 755	13 004	25 303	11 888	8 294	9 874
Республика Башкортостан	1 542	2 076	2 434	2 733	3 509	3 436	2 846	3 474	2 890	5 213	2 748	1 538	1 839
Республика Марий Эл	126	172	190	176	202	164	234	212	243	476	250	176	120
Республика Мордовия	60	46	36	139	124	129	131	156	118	231	103	86	109
Республика Татарстан (Татарстан)	1 702	2 073	2 190	2 671	3 077	3 107	3 079	3 952	3 137	5 817	2 739	1 902	2 277
Удмуртская Республика	455	625	724	798	1 016	1 020	844	985	943	1 876	839	631	728
Чувашская Республика – Чувашия	97	126	143	165	175	281	182	261	196	553	212	166	145
Пермский край	455	729	867	871	1 068	1 359	942	1 244	799	1 897	794	712	722
Кировская область	167	228	249	276	395	419	341	362	267	560	250	295	247
Нижегородская область	523	592	613	787	1 058	1 013	1 059	1 135	837	1 889	1 046	590	896
Оренбургская область	743	895	854	1 039	1 307	1 406	1 289	1 406	1 338	2 637	1 006	822	996
Пензенская область	128	226	170	170	387	402	288	285	327	699	278	148	210
Самарская область	601	569	769	843	1 063	1 189	1 065	1 311	1 158	1 904	932	599	952
Саратовская область	263	268	390	474	588	668	577	609	483	1 079	459	452	415
Ульяновская область	84	168	171	293	287	399	250	364	266	471	234	178	220

	2025 г.										2026 г.		
	Март	Апрель	Май	Июнь	Июль	Август	Сентябрь	Октябрь	Ноябрь	Декабрь	Январь	Февраль	Март
Уральский федеральный округ	2 338	3 458	3 495	4 371	5 185	5 350	4 807	5 544	4 689	8 241	4 418	3 173	3 926
Курганская область	100	135	166	221	191	166	173	210	213	291	172	96	173
Свердловская область	642	869	990	1 188	1 407	1 422	1 247	1 481	1 350	2 287	1 159	818	1 098
Тюменская область	863	1 433	1 363	1 820	2 235	2 406	1 987	2 256	1 763	3 271	1 802	1 389	1 506
в том числе Ханты-Мансийский автономный округ – Югра	222	504	474	613	867	868	736	846	584	995	560	495	514
в том числе Ямало-Ненецкий автономный округ	116	208	149	273	312	410	297	356	250	484	259	175	177
Челябинская область	733	1 021	977	1 143	1 352	1 356	1 400	1 597	1 363	2 393	1 285	871	1 148
Сибирский федеральный округ	2 302	3 649	3 709	4 758	6 202	6 232	5 658	6 616	4 953	9 716	4 453	3 492	4 435
Республика Алтай	32	72	56	58	70	36	48	63	43	92	78	76	74
Республика Тыва	84	121	64	171	231	249	150	140	129	244	118	84	167
Республика Хакасия	160	194	173	300	241	311	285	285	161	507	196	191	173
Алтайский край	246	414	430	512	724	719	680	749	666	1 193	517	377	523
Красноярский край	367	603	596	787	973	953	990	1 115	744	1 565	578	476	678
Иркутская область	541	854	971	1 140	1 759	1 604	1 375	1 691	1 141	2 351	1 235	689	988
Кемеровская область – Кузбасс	185	240	302	305	423	468	490	533	427	702	341	341	445
Новосибирская область	338	635	581	864	920	1 040	927	1 144	805	1 447	681	661	619
Омская область	251	361	343	395	558	523	507	569	568	1 069	444	425	517
Томская область	98	156	194	225	303	332	206	328	269	544	263	172	251
Дальневосточный федеральный округ	1 786	3 453	4 710	5 885	6 973	7 129	6 141	5 654	3 473	6 239	2 528	3 201	4 360
Республика Бурятия	450	701	790	945	1 270	1 324	1 088	1 178	751	1 266	495	629	815
Республика Саха (Якутия)	205	504	983	1 258	1 649	1 593	1 304	1 173	618	1 096	466	525	867
Забайкальский край	300	522	712	815	850	883	826	631	500	863	410	464	744
Камчатский край	41	47	175	131	251	171	149	198	97	215	72	108	93
Приморский край	343	881	863	1 210	1 239	1 346	1 351	1 028	605	1 032	492	490	892
Хабаровский край	177	331	433	547	566	651	478	405	281	596	209	403	357
Амурская область	190	272	338	443	563	491	484	538	329	678	270	320	335
Магаданская область	7	18	26	6	28	51	35	27	7	48	13	27	23
Сахалинская область	56	147	358	486	521	563	379	442	247	381	87	207	182
Еврейская автономная область	12	16	25	22	26	36	40	19	31	40	15	28	30
Чукотский автономный округ	4	13	8	23	10	21	7	16	8	21	0	0	22

ЗАДОЛЖЕННОСТЬ ПО ИЖК, ПРЕДОСТАВЛЕННЫМ ФИЗИЧЕСКИМ ЛИЦАМ – РЕЗИДЕНТАМ В РУБЛЯХ И ИНОСТРАННОЙ ВАЛЮТЕ,
С УЧЕТОМ ПРИОБРЕТЕННЫХ ПРАВ ТРЕБОВАНИЯ, В РАЗРЕЗЕ СУБЪЕКТОВ РОССИЙСКОЙ ФЕДЕРАЦИИ
(МЛН РУБ.)

Табл. 22

	01.04.2025	01.05.2025	01.06.2025	01.07.2025	01.08.2025	01.09.2025	01.10.2025	01.11.2025	01.12.2025	01.01.2026	01.02.2026	01.03.2026	01.04.2026
Российская Федерация	20 107 713	20 217 327	20 334 081	20 405 024	20 337 171	20 555 953	20 769 911	21 058 299	21 307 786	21 671 701	21 914 632	21 994 236	22 051 391
Центральный федеральный округ	6 329 823	6 364 173	6 399 580	6 419 422	6 412 490	6 467 285	6 531 046	6 612 359	6 683 006	6 784 555	6 856 262	6 874 628	6 887 794
Белгородская область	147 113	147 836	148 773	149 663	149 515	151 673	153 347	156 159	159 413	162 860	164 882	165 468	166 156
Брянская область	95 900	96 345	96 950	97 564	96 929	98 121	98 799	100 305	101 913	102 808	104 061	104 523	104 905
Владимирская область	116 006	116 372	116 818	116 892	115 803	117 072	118 279	119 773	121 001	122 536	123 370	123 554	123 542
Воронежская область	239 927	241 098	241 790	243 007	241 587	244 012	246 337	249 872	253 131	259 122	262 086	262 544	262 503
Ивановская область	69 452	69 678	69 716	69 969	69 052	69 867	70 554	71 341	72 298	73 305	74 065	74 140	73 739
Калужская область	133 949	134 752	135 294	135 397	133 770	135 084	135 895	137 484	138 551	140 084	141 131	141 138	141 211
Костромская область	55 072	55 381	55 725	55 746	55 316	55 779	56 348	57 112	57 903	59 025	59 723	59 927	60 053
Курская область	98 976	99 622	100 660	101 322	101 324	103 004	104 617	106 940	109 288	110 324	111 828	112 324	113 128
Липецкая область	92 294	92 883	93 373	93 603	92 548	93 552	94 641	96 339	97 614	99 105	100 189	100 418	100 800
Московская область	1 759 947	1 769 328	1 779 890	1 783 819	1 775 833	1 791 427	1 807 279	1 829 114	1 846 663	1 871 830	1 888 793	1 891 961	1 894 577
Орловская область	65 792	66 144	66 487	66 565	65 698	66 142	66 792	67 421	68 352	69 140	69 511	69 439	69 491
Рязанская область	127 381	127 998	128 749	129 362	128 328	130 068	131 228	133 013	135 117	137 868	139 403	140 011	140 306
Смоленская область	78 843	78 893	79 258	79 263	78 274	79 192	79 631	80 461	81 122	82 191	82 777	82 740	82 793
Тамбовская область	70 178	70 438	70 858	71 062	69 920	71 025	71 669	72 641	73 639	75 052	75 859	75 881	76 030
Тверская область	131 185	131 823	132 648	132 847	131 293	132 634	133 808	135 110	136 355	137 552	138 711	138 967	139 190
Тульская область	174 318	175 398	176 426	176 654	174 764	176 569	178 203	181 333	184 260	188 139	190 281	190 871	191 391
Ярославская область	116 936	117 546	118 248	118 503	117 793	119 227	120 416	121 876	123 087	125 041	126 463	126 905	127 171
г. Москва	2 756 553	2 772 637	2 787 918	2 798 181	2 814 744	2 832 838	2 863 202	2 896 065	2 923 296	2 968 571	3 003 129	3 013 815	3 020 807
Северо-Западный федеральный округ	2 311 690	2 322 909	2 334 198	2 346 373	2 335 939	2 357 503	2 383 400	2 414 683	2 441 072	2 485 171	2 512 852	2 519 073	2 526 697
Республика Карелия	63 966	64 134	64 302	63 922	63 451	63 991	64 688	65 288	66 021	66 617	67 096	67 336	67 559
Республика Коми	94 412	94 662	94 904	94 838	93 979	94 867	95 535	96 420	97 314	98 077	98 707	98 727	98 675
Архангельская область	151 434	152 804	154 282	155 449	153 291	155 218	157 141	159 415	161 356	163 003	164 071	165 601	167 072
в том числе Ненецкий автономный округ	6 142	6 150	6 168	6 232	6 231	6 284	6 382	6 435	6 474	6 532	6 544	6 635	6 658
Вологодская область	117 746	118 170	118 764	118 940	117 318	118 217	119 157	120 538	122 310	124 060	125 073	125 196	125 570
Калининградская область	133 401	134 459	135 787	136 432	136 566	138 364	140 541	142 760	144 662	147 472	149 541	149 832	150 644
Ленинградская область	346 806	348 548	350 071	352 692	351 857	354 977	359 519	364 479	368 893	375 664	380 391	381 914	383 150
Мурманская область	89 180	89 298	89 572	89 500	88 793	90 194	91 093	91 975	92 833	93 806	94 310	94 457	94 755
Новгородская область	50 552	50 712	50 731	50 669	50 188	50 701	51 341	51 961	52 721	53 575	54 028	54 119	54 366
Псковская область	47 944	48 084	48 298	48 103	47 599	48 203	48 532	49 292	49 913	50 745	51 332	51 279	51 510
г. Санкт-Петербург	1 216 250	1 222 038	1 227 488	1 235 829	1 232 897	1 242 771	1 255 852	1 272 556	1 285 050	1 312 153	1 328 303	1 330 612	1 333 394

	01.04.2025	01.05.2025	01.06.2025	01.07.2025	01.08.2025	01.09.2025	01.10.2025	01.11.2025	01.12.2025	01.01.2026	01.02.2026	01.03.2026	01.04.2026
Южный федеральный округ	1 888 759	1 901 838	1 915 949	1 928 929	1 931 739	1 955 713	1 979 039	2 012 889	2 043 436	2 097 134	2 127 830	2 143 364	2 152 734
Республика Адыгея (Адыгея)	48 904	49 359	49 846	50 650	51 506	52 299	53 009	53 945	54 731	56 947	57 825	58 749	59 108
Республика Калмыкия	49 563	50 018	50 655	51 390	52 411	53 441	54 481	55 831	57 049	59 274	60 456	60 763	61 176
Республика Крым	101 507	101 984	102 852	103 619	104 521	106 099	107 497	109 597	111 987	116 566	119 358	120 840	121 799
Краснодарский край	868 891	874 002	879 156	885 814	889 558	898 894	909 400	923 309	934 654	954 522	966 318	972 574	975 960
Астраханская область	113 041	113 996	115 729	116 726	116 244	118 380	120 175	123 030	125 326	128 716	131 029	131 959	132 789
Волгоградская область	202 382	203 463	204 764	204 622	202 459	205 063	206 829	209 997	212 690	215 852	218 145	218 853	219 502
Ростовская область	467 687	472 056	475 766	478 668	477 292	483 436	489 132	498 148	506 838	523 940	532 680	536 910	539 276
г. Севастополь	36 784	36 959	37 181	37 439	37 750	38 100	38 515	39 033	40 161	41 317	42 020	42 716	43 123
Северо-Кавказский федеральный округ	532 600	535 220	537 932	540 145	537 714	543 550	548 261	556 053	563 987	574 456	580 240	582 031	583 110
Республика Дагестан	95 126	95 649	96 178	96 772	96 204	97 379	98 127	99 791	101 165	103 065	104 051	104 206	104 055
Республика Ингушетия	4 533	4 499	4 480	4 471	4 483	4 485	4 547	4 586	4 613	4 730	4 706	4 742	4 710
Кабардино-Балкарская Республика	43 264	43 566	43 873	44 029	43 641	44 186	44 367	44 878	45 878	46 217	46 877	46 875	46 882
Карачаево-Черкесская Республика	35 203	35 276	35 327	35 513	35 410	35 827	36 055	36 480	36 822	37 318	37 574	37 750	37 798
Республика Северная Осетия – Алания	57 495	57 733	58 039	58 081	57 619	58 198	58 560	59 125	59 795	60 855	61 473	61 650	61 684
Чеченская Республика	36 516	36 495	36 484	36 588	36 808	36 868	37 016	37 244	37 506	37 652	37 679	37 749	37 642
Ставропольский край	260 463	262 002	263 551	264 690	263 549	266 607	269 590	273 950	278 208	284 620	287 880	289 059	290 339
Приволжский федеральный округ	3 543 597	3 561 079	3 580 534	3 586 957	3 567 581	3 610 994	3 648 237	3 705 051	3 756 389	3 833 110	3 882 262	3 895 465	3 901 115
Республика Башкортостан	614 296	617 330	620 737	622 848	618 776	626 915	633 689	643 228	652 065	664 478	673 785	676 353	677 168
Республика Марий Эл	61 265	61 934	62 461	62 736	62 212	63 157	63 988	65 211	66 809	68 585	69 694	70 126	70 466
Республика Мордовия	68 633	68 749	69 131	69 559	68 962	70 140	70 748	71 993	73 323	74 632	75 683	75 786	75 942
Республика Татарстан (Татарстан)	679 052	682 454	687 426	689 253	688 973	696 921	704 317	716 994	726 422	742 901	753 278	756 548	757 223
Удмуртская Республика	237 616	239 328	241 010	243 240	243 355	246 574	249 489	253 913	258 173	265 488	269 247	270 168	270 629
Чувашская Республика – Чувашия	151 743	152 754	153 541	153 665	152 880	154 711	156 369	159 061	162 229	166 127	168 294	168 515	168 973
Пермский край	325 568	327 670	329 801	330 447	329 579	334 100	337 945	343 794	348 506	356 265	361 221	362 760	363 133
Кировская область	124 491	125 167	125 816	126 121	125 557	126 864	127 945	129 558	131 575	134 623	136 189	136 615	136 969
Нижегородская область	316 536	318 043	318 936	319 265	317 444	321 265	324 555	329 545	333 586	339 407	343 756	345 019	345 209
Оренбургская область	214 592	216 045	217 453	217 690	215 980	219 010	221 588	225 256	228 887	233 825	236 390	237 859	238 503
Пензенская область	137 089	137 655	138 035	137 836	136 531	137 856	138 709	140 174	141 880	143 993	145 626	145 727	145 606
Самарская область	302 670	303 326	304 503	303 777	300 661	303 673	306 222	309 902	313 149	317 928	320 906	321 267	321 754
Саратовская область	191 340	191 583	192 342	191 530	188 469	190 179	191 931	193 858	195 621	198 949	200 698	201 070	201 730
Ульяновская область	118 708	119 038	119 342	118 990	118 200	119 629	120 743	122 565	124 164	125 909	127 495	127 650	127 810

	01.04.2025	01.05.2025	01.06.2025	01.07.2025	01.08.2025	01.09.2025	01.10.2025	01.11.2025	01.12.2025	01.01.2026	01.02.2026	01.03.2026	01.04.2026
Уральский федеральный округ	1 993 070	2 002 152	2 011 904	2 017 143	2 006 494	2 030 173	2 051 914	2 081 628	2 106 420	2 136 705	2 163 301	2 169 861	2 172 805
Курганская область	79 377	79 834	80 373	80 436	79 691	80 765	81 743	82 874	84 194	85 949	87 015	87 304	87 471
Свердловская область	636 600	639 807	642 576	643 729	639 917	646 826	654 480	665 002	671 223	682 480	691 479	694 325	695 333
Тюменская область	905 863	909 706	914 532	917 948	914 546	925 122	933 970	946 730	959 089	969 625	980 220	981 440	982 106
в том числе Ханты-Мансийский автономный округ – Югра	423 793	425 236	427 018	427 613	424 343	428 460	431 897	436 899	441 570	446 673	450 409	450 851	450 915
в том числе Ямало-Ненецкий автономный округ	146 289	146 756	147 541	148 286	147 412	149 529	151 018	153 264	155 202	155 621	157 114	157 409	157 519
Челябинская область	371 230	372 805	374 422	375 029	372 341	377 461	381 721	387 022	391 914	398 651	404 587	406 792	407 894
Сибирский федеральный округ	2 088 616	2 098 535	2 108 356	2 107 600	2 095 563	2 117 756	2 136 166	2 161 828	2 181 461	2 211 551	2 230 308	2 235 260	2 239 685
Республика Алтай	14 984	15 100	15 186	15 355	15 329	15 574	15 815	16 152	16 612	17 052	17 380	17 507	17 520
Республика Тыва	82 716	84 292	85 119	86 025	86 342	87 609	88 285	89 017	89 572	90 035	90 652	91 004	92 059
Республика Хакасия	61 572	62 030	62 349	62 756	62 405	63 156	63 791	64 532	65 314	66 688	67 357	67 689	68 019
Алтайский край	209 119	209 571	210 515	209 978	209 692	212 366	214 223	216 786	219 223	222 188	223 917	223 947	224 469
Красноярский край	399 530	401 533	403 186	403 847	400 415	403 398	406 611	411 043	413 770	417 502	420 841	421 397	422 193
Иркутская область	290 424	291 251	292 545	293 035	291 354	294 483	297 091	300 361	303 101	307 189	310 167	310 987	311 444
Кемеровская область – Кузбасс	233 150	233 963	234 763	233 865	231 082	233 543	235 432	238 204	240 630	243 659	245 544	245 795	246 211
Новосибирская область	482 314	484 579	486 506	485 307	483 306	488 090	492 350	499 188	502 739	510 575	514 622	516 013	515 655
Омская область	194 788	195 621	196 774	195 869	194 138	196 392	198 305	200 765	203 306	207 467	209 383	210 349	211 164
Томская область	120 020	120 595	121 414	121 562	121 499	123 145	124 262	125 781	127 193	129 195	130 446	130 572	130 951
Дальневосточный федеральный округ	1 419 557	1 431 422	1 445 626	1 458 456	1 449 651	1 472 979	1 491 848	1 513 808	1 532 015	1 549 019	1 561 577	1 574 554	1 587 452
Республика Бурятия	132 323	134 472	136 866	139 258	140 433	143 959	146 837	150 373	153 546	158 410	160 899	162 619	164 907
Республика Саха (Якутия)	270 167	271 347	273 106	275 003	274 636	279 252	281 799	285 053	287 008	290 179	291 227	292 407	294 344
Забайкальский край	127 825	129 246	130 735	131 650	131 001	133 592	135 577	138 397	140 629	143 298	145 051	146 657	148 461
Камчатский край	50 108	50 217	50 529	50 573	50 201	50 765	51 244	51 883	52 431	52 910	53 153	53 390	53 249
Приморский край	333 989	336 486	339 272	341 893	339 416	343 631	348 122	352 314	356 561	359 858	362 573	365 848	368 604
Хабаровский край	223 732	225 930	228 314	230 313	228 666	232 239	234 982	238 036	240 631	241 907	243 773	245 791	247 759
Амурская область	132 863	134 017	135 449	136 976	133 639	135 749	137 635	139 857	141 587	142 242	143 749	145 325	146 677
Магаданская область	26 325	26 431	26 639	26 693	26 178	26 417	26 670	27 019	27 365	27 376	27 519	27 783	27 914
Сахалинская область	97 620	98 555	99 878	101 210	100 819	102 427	103 828	105 483	106 463	106 892	107 505	108 333	109 067
Еврейская автономная область	14 171	14 268	14 319	14 265	14 160	14 380	14 543	14 685	14 903	15 146	15 248	15 451	15 482
Чукотский автономный округ	10 434	10 451	10 520	10 621	10 503	10 567	10 612	10 707	10 891	10 802	10 880	10 950	10 987

ЗАДОЛЖЕННОСТЬ ПО ИЖК ПО ДДУ, ПРЕДОСТАВЛЕННЫМ ФИЗИЧЕСКИМ ЛИЦАМ – РЕЗИДЕНТАМ В РУБЛЯХ И ИНОСТРАННОЙ ВАЛЮТЕ,
С УЧЕТОМ ПРИОБРЕТЕННЫХ ПРАВ ТРЕБОВАНИЯ, В РАЗРЕЗЕ СУБЪЕКТОВ РОССИЙСКОЙ ФЕДЕРАЦИИ
(МЛН РУБ.)

Табл. 23

	01.04.2025	01.05.2025	01.06.2025	01.07.2025	01.08.2025	01.09.2025	01.10.2025	01.11.2025	01.12.2025	01.01.2026	01.02.2026	01.03.2026	01.04.2026
Российская Федерация	4 499 451	4 461 249	4 409 252	4 394 393	4 344 172	4 339 663	4 363 693	4 424 991	4 562 629	4 755 400	4 846 845	4 721 838	4 579 677
Центральный федеральный округ	1 544 697	1 539 174	1 525 471	1 519 132	1 504 288	1 494 868	1 497 362	1 516 238	1 561 257	1 618 412	1 646 539	1 605 380	1 553 654
Белгородская область	32 114	31 839	31 397	31 362	30 947	31 142	31 299	31 981	33 638	35 937	36 968	36 082	35 632
Брянская область	19 577	19 599	19 734	19 976	19 925	20 080	20 277	20 926	21 949	22 722	23 167	21 858	21 033
Владимирская область	25 832	25 676	25 499	25 513	25 405	25 693	25 730	25 926	26 502	27 114	27 297	26 592	25 797
Воронежская область	45 964	44 987	43 812	43 454	42 629	41 922	42 078	43 309	45 172	49 107	49 970	47 215	45 111
Ивановская область	13 746	13 612	13 454	13 497	13 247	13 408	13 465	13 520	13 764	14 251	14 495	14 051	13 418
Калужская область	20 642	20 626	20 455	20 340	20 336	20 454	20 641	21 151	21 830	22 651	22 982	22 132	21 219
Костромская область	9 389	9 234	9 153	8 970	8 785	8 823	8 959	9 208	9 503	10 048	10 473	10 227	9 997
Курская область	18 565	18 129	18 355	18 545	18 675	19 107	19 777	20 991	22 189	23 160	23 801	23 376	22 899
Липецкая область	20 548	20 443	20 249	20 249	19 672	19 456	19 431	20 112	20 724	21 456	21 683	21 294	20 493
Московская область	405 918	405 497	402 882	399 658	397 262	394 575	395 393	399 215	409 685	423 007	429 605	418 619	405 286
Орловская область	13 018	12 969	12 874	12 739	12 392	12 044	12 020	12 077	12 433	12 811	12 783	12 294	11 741
Рязанская область	34 306	33 647	33 375	32 993	32 928	33 656	34 045	34 983	36 872	38 907	39 793	39 370	38 927
Смоленская область	16 156	15 906	15 780	15 406	15 294	15 392	15 233	15 275	15 654	16 237	16 422	15 953	15 588
Тамбовская область	14 228	14 199	14 173	14 140	14 148	14 344	14 530	15 040	15 513	16 232	16 512	15 970	15 418
Тверская область	21 044	20 874	20 979	20 968	20 844	21 039	21 087	21 372	21 870	22 620	22 906	22 019	21 300
Тульская область	45 531	45 396	44 995	45 035	45 127	45 024	45 274	46 579	48 622	52 094	53 239	51 110	48 736
Ярославская область	21 143	21 011	20 746	20 721	20 597	20 729	21 150	21 463	22 149	23 043	23 513	22 804	22 364
г. Москва	766 977	765 529	757 560	755 565	746 075	737 977	736 972	743 111	763 187	787 012	800 931	784 415	758 695
Северо-Западный федеральный округ	486 284	479 783	472 851	470 087	462 018	459 541	460 798	463 946	478 592	504 042	514 579	499 820	490 274
Республика Карелия	11 423	10 948	10 845	10 515	10 204	10 076	10 031	10 022	10 284	10 405	10 452	10 056	9 621
Республика Коми	16 381	16 420	16 256	16 078	15 997	16 019	15 920	15 879	16 126	16 604	16 870	16 472	16 079
Архангельская область	35 359	35 200	35 047	34 940	34 034	34 213	34 646	35 225	36 125	36 864	37 317	37 175	36 912
в том числе Ненецкий автономный округ	1 238	1 221	1 181	1 177	1 189	1 189	1 234	1 227	1 267	1 331	1 339	1 324	1 282
Вологодская область	19 827	19 582	19 350	19 224	18 615	18 336	18 470	19 019	19 900	21 072	21 399	20 828	20 065
Калининградская область	24 098	24 066	23 855	24 041	24 288	24 675	25 447	26 577	28 328	29 725	30 498	29 393	29 225
Ленинградская область	67 713	66 503	64 925	64 537	63 606	63 562	63 807	64 158	66 402	69 730	71 344	68 940	67 349
Мурманская область	20 589	20 384	20 160	20 018	20 235	20 586	20 848	20 975	21 431	22 347	22 668	22 232	21 792
Новгородская область	8 645	8 539	8 278	8 343	8 176	8 131	8 369	8 592	9 133	9 648	9 956	9 620	9 224
Псковская область	10 525	10 308	10 174	10 117	10 032	10 007	9 880	10 035	10 333	10 744	10 823	10 478	10 274
г. Санкт-Петербург	271 723	267 833	263 961	262 272	256 830	253 936	253 381	253 464	260 530	276 903	283 252	274 626	269 734

	01.04.2025	01.05.2025	01.06.2025	01.07.2025	01.08.2025	01.09.2025	01.10.2025	01.11.2025	01.12.2025	01.01.2026	01.02.2026	01.03.2026	01.04.2026
Южный федеральный округ	474 288	470 228	463 098	461 854	459 818	457 755	459 818	465 543	479 492	506 754	520 610	516 111	506 192
Республика Адыгея (Адыгея)	13 487	13 451	13 281	13 495	14 079	14 251	14 241	14 292	14 642	15 870	16 168	16 586	16 524
Республика Калмыкия	14 211	14 341	14 552	14 840	15 336	15 497	15 625	16 361	17 251	18 769	19 361	19 246	18 997
Республика Крым	31 281	30 914	30 645	30 732	30 738	31 158	31 666	32 537	33 739	37 149	39 041	39 542	39 417
Краснодарский край	223 659	219 707	212 995	210 385	208 171	204 822	204 307	204 103	206 598	211 839	215 203	211 940	205 998
Астраханская область	30 942	30 707	31 284	31 666	31 389	31 683	31 916	32 622	33 815	35 498	36 735	36 492	36 117
Волгоградская область	43 707	43 665	43 439	42 920	42 297	42 101	42 133	42 691	44 223	45 785	46 847	45 731	43 778
Ростовская область	107 745	108 299	107 863	108 701	108 713	109 128	110 730	113 643	119 608	131 490	136 597	135 838	134 502
г. Севастополь	9 256	9 143	9 038	9 116	9 095	9 115	9 200	9 294	9 614	10 354	10 659	10 737	10 858
Северо-Кавказский федеральный округ	119 518	119 122	118 244	118 577	117 829	118 452	119 409	121 679	125 890	132 358	135 166	132 091	129 304
Республика Дагестан	26 738	26 844	26 575	26 940	26 961	27 254	27 552	28 324	29 214	30 673	31 393	30 883	30 478
Республика Ингушетия	961	924	896	855	863	876	897	897	907	992	980	987	895
Кабардино-Балкарская Республика	8 089	8 284	8 342	8 405	8 589	8 865	8 987	9 175	9 471	10 137	10 640	10 565	10 562
Карачаево-Черкесская Республика	5 193	5 141	5 187	5 268	5 309	5 445	5 545	5 665	5 891	6 226	6 396	6 404	6 214
Республика Северная Осетия – Алания	14 996	15 026	14 986	14 777	14 580	14 446	14 538	14 527	14 964	15 912	16 253	15 800	15 488
Чеченская Республика	5 567	5 438	5 344	5 431	5 413	5 266	5 358	5 506	5 649	5 696	5 678	5 606	5 445
Ставропольский край	57 974	57 466	56 913	56 902	56 115	56 300	56 533	57 586	59 794	62 721	63 826	61 846	60 222
Приволжский федеральный округ	727 898	721 828	714 717	709 881	698 048	698 761	705 238	718 936	744 886	784 067	803 645	777 841	750 905
Республика Башкортостан	134 812	133 067	131 204	129 797	124 734	124 625	126 028	128 948	133 187	140 171	144 893	143 045	137 889
Республика Марий Эл	11 868	11 990	12 077	12 335	12 351	12 715	13 068	13 432	14 166	15 051	15 572	15 148	14 929
Республика Мордовия	16 101	15 579	15 625	15 474	15 369	15 605	15 651	16 182	17 161	18 057	18 707	18 450	18 051
Республика Татарстан (Татарстан)	139 050	138 855	139 301	139 703	139 405	140 729	142 257	144 225	147 809	154 775	159 131	155 005	150 960
Удмуртская Республика	53 899	53 430	52 258	51 554	49 458	49 008	48 931	49 059	50 764	53 730	55 126	53 079	51 014
Чувашская Республика – Чувашия	39 938	39 946	39 604	38 985	38 283	38 394	38 820	39 420	40 830	42 962	43 412	41 018	39 279
Пермский край	67 249	66 903	66 321	64 614	63 446	62 967	63 315	65 096	67 951	71 941	74 154	71 072	68 121
Кировская область	23 783	23 561	23 249	23 310	23 389	23 455	23 426	23 544	24 534	26 152	26 628	25 505	24 431
Нижегородская область	60 734	60 402	59 578	60 333	60 369	60 407	61 241	63 473	66 619	69 927	71 711	69 390	67 077
Оренбургская область	31 579	31 563	31 426	31 485	31 053	31 651	32 524	33 821	35 783	38 222	39 252	38 441	37 122
Пензенская область	35 981	35 225	34 499	33 986	33 037	32 007	31 724	31 596	32 354	33 618	33 987	32 189	30 503
Самарская область	57 696	57 261	56 601	56 333	56 446	56 630	56 932	57 527	58 837	61 273	61 591	58 330	56 072
Саратовская область	30 737	30 098	29 502	29 007	28 519	28 623	29 382	30 255	31 550	33 752	34 543	33 030	32 119
Ульяновская область	24 470	23 948	23 472	22 964	22 189	21 945	21 940	22 357	23 339	24 436	24 937	24 141	23 338

	01.04.2025	01.05.2025	01.06.2025	01.07.2025	01.08.2025	01.09.2025	01.10.2025	01.11.2025	01.12.2025	01.01.2026	01.02.2026	01.03.2026	01.04.2026
Уральский федеральный округ	425 723	418 991	410 937	408 471	400 821	401 683	406 374	411 321	425 021	439 607	447 670	431 787	411 313
Курганская область	16 920	16 635	16 277	15 895	15 479	15 574	15 811	15 823	16 222	16 937	17 164	16 391	15 305
Свердловская область	160 874	157 643	153 791	152 927	149 278	148 821	150 355	153 237	157 477	162 677	166 022	160 812	153 683
Тюменская область	186 709	184 819	182 101	181 132	179 134	180 139	182 458	183 943	190 863	196 283	198 674	190 169	179 541
в том числе Ханты-Мансийский автономный округ – Югра	79 912	79 088	77 966	77 467	76 562	76 927	77 848	78 138	80 888	83 168	84 166	80 842	76 700
в том числе Ямало-Ненецкий автономный округ	35 191	34 793	34 504	34 587	34 206	34 466	35 083	35 364	36 249	36 390	36 430	35 388	33 857
Челябинская область	61 220	59 893	58 769	58 517	56 930	57 149	57 750	58 318	60 460	63 710	65 809	64 414	62 784
Сибирский федеральный округ	390 629	382 300	373 450	371 768	369 987	372 016	374 233	379 749	391 205	406 309	412 308	397 206	380 853
Республика Алтай	3 139	3 208	3 232	3 358	3 409	3 548	3 734	3 920	4 313	4 605	4 751	4 623	4 456
Республика Тыва	22 591	23 775	24 255	24 498	24 336	24 956	24 963	24 741	24 679	24 531	24 570	24 246	23 844
Республика Хакасия	9 943	9 812	9 605	9 670	9 342	9 190	9 260	9 375	9 707	10 492	10 492	9 865	9 453
Алтайский край	39 762	39 054	38 991	39 125	39 577	40 525	41 099	41 980	43 584	45 170	45 764	44 560	43 256
Красноярский край	73 125	70 721	67 736	66 645	66 209	65 932	66 332	67 196	68 606	70 876	72 318	69 892	67 149
Иркутская область	43 889	42 558	41 703	41 535	41 405	41 757	42 054	42 227	43 267	44 781	45 769	43 731	42 058
Кемеровская область – Кузбасс	46 829	45 599	44 585	44 030	43 530	43 680	43 577	44 200	45 354	46 597	47 035	44 971	42 707
Новосибирская область	97 071	94 215	90 906	90 740	90 136	89 616	89 297	90 864	93 724	97 819	99 080	95 376	90 598
Омская область	35 580	35 301	34 791	34 756	34 532	34 903	35 704	36 649	38 474	40 670	41 286	39 487	38 051
Томская область	18 699	18 058	17 646	17 411	17 511	17 908	18 216	18 597	19 496	20 768	21 243	20 455	19 279
Дальневосточный федеральный округ	330 415	329 823	330 484	334 623	331 365	336 588	340 461	347 578	356 286	363 851	366 327	361 603	357 183
Республика Бурятия	37 349	37 736	38 406	39 435	39 923	41 443	42 672	44 318	46 185	49 064	50 464	50 477	50 582
Республика Саха (Якутия)	55 836	54 491	54 366	54 598	55 297	56 749	56 806	57 761	57 997	58 650	57 875	56 073	54 193
Забайкальский край	25 627	25 746	25 832	26 100	25 792	26 926	27 608	29 216	30 612	32 661	33 759	34 075	34 499
Камчатский край	10 409	10 462	10 405	10 462	10 429	10 525	10 515	10 754	11 141	11 356	11 420	11 420	11 054
Приморский край	90 694	90 216	90 024	91 153	89 173	88 808	89 016	89 081	90 682	91 477	91 655	90 374	88 814
Хабаровский край	61 392	61 990	62 190	62 900	61 991	62 779	63 545	64 754	66 601	67 645	68 905	69 170	69 834
Амурская область	21 727	21 843	21 810	22 057	21 038	21 139	21 313	21 870	22 405	22 169	21 708	20 066	18 833
Магаданская область	4 229	4 172	4 159	4 106	4 067	4 048	4 147	4 249	4 360	4 417	4 507	4 488	4 318
Сахалинская область	17 514	17 525	17 638	18 120	17 968	18 425	19 057	19 713	20 137	20 053	19 560	18 969	18 661
Еврейская автономная область	3 519	3 567	3 599	3 595	3 584	3 661	3 734	3 824	4 034	4 256	4 327	4 405	4 415
Чукотский автономный округ	2 120	2 075	2 055	2 099	2 103	2 085	2 048	2 039	2 133	2 102	2 147	2 085	1 981

ПРОСРОЧЕННАЯ ЗАДОЛЖЕННОСТЬ ПО ИЖК, ПРЕДОСТАВЛЕННЫМ ФИЗИЧЕСКИМ ЛИЦАМ – РЕЗИДЕНТАМ В РУБЛЯХ И ИНОСТРАННОЙ ВАЛЮТЕ,
В РАЗРЕЗЕ СУБЪЕКТОВ РОССИЙСКОЙ ФЕДЕРАЦИИ
(МЛН РУБ.)

Табл. 24

	01.04.2025	01.05.2025	01.06.2025	01.07.2025	01.08.2025	01.09.2025	01.10.2025	01.11.2025	01.12.2025	01.01.2026	01.02.2026	01.03.2026	01.04.2026
Российская Федерация	115 814	126 725	136 860	146 315	157 984	168 823	177 850	189 291	199 132	206 336	212 038	216 219	222 550
Центральный федеральный округ	38 613	41 852	44 533	47 134	49 779	53 036	55 375	58 454	60 772	62 745	64 263	65 550	67 002
Белгородская область	713	765	769	756	792	810	823	884	912	1 020	1 065	1 066	1 124
Брянская область	523	589	596	618	612	660	671	752	775	798	855	858	853
Владимирская область	511	568	613	677	697	741	771	826	926	983	1 012	1 050	1 116
Воронежская область	1 501	1 657	1 723	1 839	1 970	2 123	2 195	2 298	2 386	2 456	2 513	2 559	2 618
Ивановская область	342	415	473	519	542	598	629	648	666	697	691	726	719
Калужская область	842	936	997	1 127	1 245	1 332	1 454	1 497	1 591	1 690	1 738	1 776	1 811
Костромская область	207	215	239	283	318	352	375	403	432	430	428	445	469
Курская область	445	490	522	553	571	598	623	656	666	672	691	686	703
Липецкая область	450	525	570	577	592	637	653	710	736	761	769	771	797
Московская область	11 505	12 747	13 637	14 565	15 725	16 796	17 951	18 936	19 881	20 597	21 215	21 634	22 142
Орловская область	279	310	329	349	405	436	481	506	543	608	604	611	620
Рязанская область	723	795	813	898	941	1 020	1 035	1 082	1 169	1 229	1 247	1 256	1 325
Смоленская область	491	526	564	564	600	639	649	669	708	688	695	667	651
Тамбовская область	580	624	644	650	730	760	796	768	799	823	829	821	840
Тверская область	753	848	873	913	993	1 033	1 109	1 154	1 205	1 225	1 179	1 204	1 224
Тульская область	1 009	1 139	1 225	1 406	1 501	1 601	1 636	1 731	1 814	1 876	1 920	1 905	1 992
Ярославская область	808	916	986	1 045	1 090	1 189	1 206	1 263	1 306	1 367	1 382	1 401	1 424
г. Москва	16 931	17 787	18 957	19 794	20 456	21 711	22 317	23 673	24 258	24 824	25 430	26 114	26 572
Северо-Западный федеральный округ	10 254	11 312	12 333	13 199	14 442	15 587	16 278	17 296	18 193	18 956	19 359	19 765	20 256
Республика Карелия	147	174	228	266	282	305	348	358	379	377	395	393	432
Республика Коми	476	488	516	537	570	610	644	678	754	781	800	787	827
Архангельская область	382	422	450	467	509	552	599	637	675	683	720	716	743
в том числе Ненецкий автономный округ	9	11	11	12	12	12	13	13	13	13	20	20	19
Вологодская область	603	632	677	711	772	845	890	946	984	982	993	1 049	1 068
Калининградская область	678	766	797	828	904	985	1 030	1 072	1 163	1 189	1 242	1 271	1 298
Ленинградская область	1 899	2 060	2 266	2 490	2 664	2 858	2 972	3 127	3 432	3 551	3 640	3 736	3 783
Мурманская область	281	288	298	345	422	443	479	540	579	611	615	635	665
Новгородская область	356	382	432	451	486	505	529	545	540	535	531	525	536
Псковская область	209	221	226	239	247	265	284	291	290	309	322	328	324
г. Санкт-Петербург	5 223	5 879	6 443	6 865	7 585	8 220	8 502	9 101	9 396	9 937	10 099	10 325	10 579

	01.04.2025	01.05.2025	01.06.2025	01.07.2025	01.08.2025	01.09.2025	01.10.2025	01.11.2025	01.12.2025	01.01.2026	01.02.2026	01.03.2026	01.04.2026
Южный федеральный округ	13 733	15 196	16 432	17 543	19 148	20 903	22 322	24 813	26 471	27 935	29 131	29 857	31 291
Республика Адыгея (Адыгея)	489	530	577	580	647	706	696	730	743	787	876	887	917
Республика Калмыкия	325	367	363	385	456	511	514	571	646	709	725	701	749
Республика Крым	356	384	420	423	466	484	551	847	982	1 028	1 031	1 047	1 049
Краснодарский край	7 785	8 756	9 525	10 180	11 166	12 326	13 280	14 901	15 887	16 829	17 658	18 236	19 369
Астраханская область	671	737	776	808	918	969	1 042	1 120	1 163	1 230	1 267	1 293	1 306
Волгоградская область	1 031	1 153	1 264	1 360	1 462	1 615	1 697	1 718	1 809	1 841	1 860	1 879	1 945
Ростовская область	2 911	3 114	3 346	3 640	3 853	4 111	4 331	4 635	4 890	5 138	5 341	5 442	5 588
г. Севастополь	165	155	160	165	181	182	212	291	350	374	373	372	368
Северо-Кавказский федеральный округ	9 356	10 032	10 398	10 987	11 732	12 253	12 487	12 894	13 392	13 713	13 944	14 039	14 298
Республика Дагестан	3 402	3 639	3 772	3 985	4 135	4 275	4 372	4 431	4 526	4 610	4 669	4 648	4 653
Республика Ингушетия	410	420	422	438	447	486	493	508	500	495	501	501	491
Кабардино-Балкарская Республика	591	664	679	703	759	764	805	864	907	965	985	970	1 003
Карачаево-Черкесская Республика	604	668	682	798	896	935	966	997	1 046	1 037	1 048	1 034	1 035
Республика Северная Осетия – Алания	1 634	1 734	1 798	1 895	1 970	2 082	2 075	2 110	2 150	2 219	2 229	2 281	2 402
Чеченская Республика	1 155	1 171	1 223	1 273	1 312	1 366	1 341	1 346	1 395	1 384	1 416	1 413	1 455
Ставропольский край	1 560	1 736	1 823	1 895	2 212	2 346	2 435	2 637	2 868	3 004	3 095	3 193	3 259
Приволжский федеральный округ	17 427	19 253	21 224	22 854	24 928	26 427	27 869	29 434	31 197	32 190	32 968	33 493	34 327
Республика Башкортостан	3 298	3 631	3 930	4 259	4 754	5 120	5 528	5 982	6 488	6 731	6 879	6 961	7 206
Республика Марий Эл	130	190	313	348	364	361	366	410	425	432	425	462	448
Республика Мордовия	223	248	234	262	290	317	352	372	374	426	442	454	451
Республика Татарстан (Татарстан)	3 401	3 708	4 529	4 846	5 186	5 479	5 685	5 846	6 185	6 285	6 468	6 576	6 644
Удмуртская Республика	884	988	1 032	1 160	1 323	1 443	1 502	1 658	1 769	1 868	1 949	2 019	2 095
Чувашская Республика – Чувашия	482	493	514	563	642	693	704	725	758	766	776	781	837
Пермский край	1 487	1 748	1 898	2 055	2 310	2 481	2 606	2 769	2 944	2 984	3 045	3 121	3 145
Кировская область	524	574	586	622	722	777	752	815	857	899	928	933	948
Нижегородская область	1 216	1 287	1 391	1 513	1 567	1 627	1 700	1 770	1 850	1 914	1 960	1 991	2 066
Оренбургская область	1 363	1 546	1 660	1 709	1 882	1 998	2 149	2 268	2 377	2 488	2 551	2 565	2 664
Пензенская область	460	506	523	584	597	615	644	672	705	742	773	759	827
Самарская область	2 304	2 479	2 628	2 777	2 964	3 050	3 200	3 323	3 436	3 549	3 614	3 629	3 718
Саратовская область	1 019	1 139	1 226	1 354	1 447	1 530	1 720	1 843	1 957	2 014	2 066	2 163	2 163
Ульяновская область	636	718	760	803	879	936	961	982	1 071	1 093	1 092	1 078	1 114

	01.04.2025	01.05.2025	01.06.2025	01.07.2025	01.08.2025	01.09.2025	01.10.2025	01.11.2025	01.12.2025	01.01.2026	01.02.2026	01.03.2026	01.04.2026
Уральский федеральный округ	9 626	10 494	11 484	12 491	13 679	14 694	15 762	16 767	17 848	18 574	19 206	19 550	20 029
Курганская область	378	434	459	485	523	574	602	631	650	669	727	737	795
Свердловская область	3 226	3 501	3 744	4 015	4 291	4 473	4 764	5 009	5 209	5 399	5 602	5 709	5 768
Тюменская область	3 874	4 180	4 704	5 228	5 839	6 334	6 916	7 357	7 979	8 287	8 556	8 782	9 102
в том числе Ханты-Мансийский автономный округ – Югра	1 941	2 088	2 349	2 666	2 973	3 250	3 547	3 753	4 035	4 248	4 380	4 408	4 535
в том числе Ямало-Ненецкий автономный округ	449	500	568	648	676	724	802	926	1 051	1 100	1 110	1 190	1 253
Челябинская область	2 147	2 379	2 578	2 763	3 025	3 313	3 481	3 770	4 011	4 219	4 322	4 323	4 363
Сибирский федеральный округ	11 939	13 299	14 839	16 075	17 780	19 042	20 397	21 758	23 035	23 832	24 610	25 238	26 200
Республика Алтай	67	71	79	84	107	119	115	122	127	127	137	135	131
Республика Тыва	1 184	1 504	1 854	2 100	2 525	2 750	3 054	3 479	3 731	3 837	3 914	4 009	4 023
Республика Хакасия	464	514	555	606	660	691	711	748	805	845	879	899	922
Алтайский край	1 021	1 079	1 258	1 378	1 585	1 707	1 864	1 993	2 105	2 159	2 215	2 232	2 357
Красноярский край	2 587	2 936	3 166	3 361	3 622	3 872	3 983	4 174	4 388	4 540	4 692	4 792	4 977
Иркутская область	1 639	1 801	1 936	2 130	2 275	2 407	2 629	2 753	2 868	3 046	3 203	3 306	3 402
Кемеровская область – Кузбасс	1 024	1 115	1 249	1 331	1 500	1 615	1 760	1 859	2 017	2 086	2 172	2 257	2 355
Новосибирская область	2 511	2 712	3 085	3 271	3 544	3 779	3 962	4 138	4 387	4 518	4 658	4 762	5 008
Омская область	986	1 072	1 135	1 253	1 334	1 396	1 558	1 679	1 792	1 827	1 859	1 912	2 045
Томская область	458	495	522	561	628	707	761	813	814	846	881	934	979
Дальневосточный федеральный округ	4 867	5 286	5 617	6 033	6 496	6 881	7 361	7 875	8 224	8 391	8 556	8 727	9 148
Республика Бурятия	351	359	381	441	496	527	560	646	671	680	701	721	748
Республика Саха (Якутия)	757	810	886	970	1 079	1 170	1 227	1 349	1 427	1 527	1 592	1 588	1 673
Забайкальский край	430	474	490	517	573	623	673	700	755	741	757	796	836
Камчатский край	193	210	221	242	270	289	290	315	325	316	316	326	334
Приморский край	1 238	1 342	1 402	1 552	1 615	1 697	1 806	1 957	2 047	2 093	2 098	2 167	2 280
Хабаровский край	825	925	968	991	1 062	1 105	1 220	1 292	1 346	1 367	1 388	1 400	1 449
Амурская область	464	507	529	578	632	651	709	723	750	758	762	761	808
Магаданская область	96	95	109	111	130	133	135	134	135	133	136	140	162
Сахалинская область	386	416	478	479	480	529	560	572	571	581	608	634	676
Еврейская автономная область	72	79	85	85	93	96	118	119	125	125	128	123	117
Чукотский автономный округ	56	69	67	67	67	62	62	67	72	70	71	70	66

ПРОСРОЧЕННАЯ ЗАДОЛЖЕННОСТЬ ПО ИЖК ПО ДДУ, ПРЕДОСТАВЛЕННЫМ ФИЗИЧЕСКИМ ЛИЦАМ – РЕЗИДЕНТАМ
В РУБЛЯХ И ИНОСТРАННОЙ ВАЛЮТЕ, В РАЗРЕЗЕ СУБЪЕКТОВ РОССИЙСКОЙ ФЕДЕРАЦИИ
(МЛН РУБ.)

Табл. 25

	01.04.2025	01.05.2025	01.06.2025	01.07.2025	01.08.2025	01.09.2025	01.10.2025	01.11.2025	01.12.2025	01.01.2026	01.02.2026	01.03.2026	01.04.2026
Российская Федерация	11 112	11 864	12 528	13 218	14 442	15 338	16 358	17 552	18 204	18 728	19 185	19 529	20 260
Центральный федеральный округ	3 059	3 242	3 273	3 520	3 804	4 009	4 358	4 545	4 688	4 843	4 806	4 910	5 220
Белгородская область	42	57	56	59	70	65	66	65	77	86	104	100	106
Брянская область	32	45	47	47	37	37	38	53	53	48	59	59	59
Владимирская область	56	55	42	46	46	54	50	52	52	65	65	85	85
Воронежская область	203	214	218	221	226	226	228	227	199	204	200	194	220
Ивановская область	35	40	40	49	56	62	71	79	82	69	69	68	64
Калужская область	87	91	100	100	99	102	113	130	122	112	99	107	107
Костромская область	14	14	16	21	21	21	21	31	31	31	31	31	33
Курская область	14	15	19	23	23	20	36	37	40	51	51	39	44
Липецкая область	28	27	26	29	37	47	38	38	49	64	53	66	66
Московская область	784	855	886	944	1 040	1 122	1 272	1 293	1 265	1 326	1 298	1 323	1 366
Орловская область	14	14	16	16	16	15	30	29	35	58	46	44	51
Рязанская область	67	66	75	81	83	92	78	80	99	115	100	100	99
Смоленская область	33	41	41	34	39	46	43	43	48	37	37	39	36
Тамбовская область	39	41	46	46	46	46	56	56	60	57	51	49	46
Тверская область	42	50	42	42	42	57	76	68	59	59	62	77	77
Тульская область	147	180	180	185	184	194	206	216	221	221	237	227	229
Ярославская область	39	28	29	37	36	38	34	34	33	33	33	33	30
г. Москва	1 382	1 410	1 394	1 540	1 701	1 766	1 902	2 015	2 163	2 208	2 212	2 269	2 500
Северо-Западный федеральный округ	1 186	1 255	1 322	1 363	1 423	1 500	1 562	1 613	1 655	1 675	1 711	1 746	1 743
Республика Карелия	6	18	29	26	23	23	29	26	32	29	29	28	39
Республика Коми	44	43	49	49	49	49	48	56	68	65	69	69	72
Архангельская область	52	65	74	74	75	68	68	76	85	99	109	104	94
в том числе Ненецкий автономный округ	0	0	0	0	0	0	0	0	0	0	0	0	0
Вологодская область	55	55	58	61	61	62	64	57	57	53	57	55	56
Калининградская область	37	35	42	42	44	46	57	58	63	50	53	56	57
Ленинградская область	227	228	251	273	280	281	268	259	261	281	318	318	324
Мурманская область	56	56	58	64	57	57	76	78	81	82	77	75	83
Новгородская область	31	32	36	33	41	41	39	52	49	49	47	52	58
Псковская область	23	20	18	18	22	22	21	21	21	26	30	30	29
г. Санкт-Петербург	655	702	707	722	770	851	893	930	938	941	921	958	931

	01.04.2025	01.05.2025	01.06.2025	01.07.2025	01.08.2025	01.09.2025	01.10.2025	01.11.2025	01.12.2025	01.01.2026	01.02.2026	01.03.2026	01.04.2026
Южный федеральный округ	2 580	2 851	3 080	3 187	3 470	3 727	3 947	4 393	4 545	4 722	4 976	5 048	5 273
Республика Адыгея (Адыгея)	95	111	113	103	103	125	126	128	128	140	192	188	206
Республика Калмыкия	49	49	49	50	73	73	73	53	52	52	54	36	41
Республика Крым	29	29	26	26	63	59	65	88	93	108	107	106	107
Краснодарский край	1 887	2 079	2 274	2 375	2 550	2 746	2 915	3 300	3 427	3 547	3 712	3 766	3 947
Астраханская область	87	96	92	105	109	105	123	155	164	164	173	174	174
Волгоградская область	85	112	134	144	168	171	160	161	161	160	171	190	185
Ростовская область	320	344	350	342	361	403	434	458	465	491	511	530	555
г. Севастополь	29	31	43	43	43	46	51	50	55	61	57	57	57
Северо-Кавказский федеральный округ	593	660	725	737	837	856	941	1 004	1 070	1 098	1 124	1 152	1 204
Республика Дагестан	207	229	252	269	279	323	414	426	437	420	426	430	429
Республика Ингушетия	0	0	0	0	0	7	12	12	12	12	12	14	14
Кабардино-Балкарская Республика	26	26	23	23	31	31	34	34	45	55	61	61	71
Карачаево-Черкесская Республика	34	34	40	40	51	51	42	60	68	65	57	57	57
Республика Северная Осетия – Алания	56	102	136	133	128	132	125	147	153	174	170	176	190
Чеченская Республика	12	12	12	12	19	19	19	19	18	18	27	27	31
Ставропольский край	258	258	262	260	328	294	295	305	335	354	370	386	412
Приволжский федеральный округ	1 203	1 266	1 326	1 429	1 626	1 773	1 895	2 036	2 151	2 242	2 309	2 322	2 354
Республика Башкортостан	287	308	326	345	437	475	518	526	607	616	646	690	732
Республика Марий Эл	4	4	4	11	11	16	16	16	22	26	26	26	23
Республика Мордовия	12	19	19	17	22	27	27	30	36	76	82	82	81
Республика Татарстан (Татарстан)	281	294	298	309	315	351	359	406	423	409	421	436	401
Удмуртская Республика	52	40	47	56	79	70	78	105	95	95	101	92	97
Чувашская Республика – Чувашия	26	29	29	33	53	60	63	65	64	55	55	50	57
Пермский край	120	133	152	168	201	227	239	248	240	273	267	277	268
Кировская область	36	37	39	40	38	43	44	63	58	62	66	57	50
Нижегородская область	51	56	44	52	56	52	61	61	81	84	83	69	67
Оренбургская область	48	62	66	76	97	108	103	101	110	109	126	126	126
Пензенская область	29	32	32	32	34	34	40	52	52	53	48	44	63
Самарская область	145	141	137	139	143	157	177	183	179	182	185	177	197
Саратовская область	63	63	68	81	70	72	87	92	86	103	103	109	109
Ульяновская область	48	48	66	70	72	81	84	86	97	100	100	87	84

	01.04.2025	01.05.2025	01.06.2025	01.07.2025	01.08.2025	01.09.2025	01.10.2025	01.11.2025	01.12.2025	01.01.2026	01.02.2026	01.03.2026	01.04.2026
Уральский федеральный округ	778	773	848	925	1 009	1 025	1 080	1 164	1 232	1 317	1 385	1 407	1 438
Курганская область	35	43	36	36	31	42	42	42	37	44	90	88	86
Свердловская область	274	267	259	263	272	276	317	321	341	374	373	378	387
Тюменская область	355	349	443	499	566	568	580	633	662	705	733	748	775
в том числе Ханты-Мансийский автономный округ – Югра	170	149	193	217	221	180	200	213	234	253	238	263	263
в том числе Ямало-Ненецкий автономный округ	16	21	35	51	51	47	47	54	68	78	87	90	95
Челябинская область	114	115	109	127	139	139	141	167	193	194	189	194	190
Сибирский федеральный округ	1 177	1 254	1 337	1 447	1 604	1 720	1 833	1 925	2 007	2 030	2 050	2 110	2 193
Республика Алтай	3	3	3	3	5	5	3	3	3	3	3	3	3
Республика Тыва	158	186	233	254	309	311	335	385	436	437	431	446	451
Республика Хакасия	43	51	47	49	48	45	50	47	47	48	46	46	42
Алтайский край	104	103	115	126	136	150	161	174	187	144	142	146	160
Красноярский край	201	221	231	235	248	292	287	304	300	295	312	327	346
Иркутская область	116	121	125	137	147	145	173	168	157	173	169	169	172
Кемеровская область – Кузбасс	96	87	98	106	118	146	146	149	150	166	187	208	203
Новосибирская область	305	312	339	356	395	431	468	448	468	505	491	484	526
Омская область	92	98	72	104	116	121	141	149	161	162	171	170	189
Томская область	61	71	71	77	79	74	69	96	96	96	99	112	101
Дальневосточный федеральный округ	536	563	619	609	668	727	741	872	858	801	824	834	836
Республика Бурятия	36	39	53	59	55	57	61	81	76	61	65	77	78
Республика Саха (Якутия)	152	161	179	169	169	184	186	229	208	197	214	198	197
Забайкальский край	40	40	53	53	62	70	58	48	48	53	53	62	67
Камчатский край	10	12	12	12	18	16	16	16	22	22	22	22	22
Приморский край	95	91	78	85	109	123	135	208	205	154	153	147	155
Хабаровский край	74	84	80	80	87	94	96	116	125	131	132	146	133
Амурская область	36	36	46	31	42	42	48	50	50	55	56	55	55
Магаданская область	15	22	27	27	37	37	37	26	26	26	26	26	26
Сахалинская область	61	61	66	66	66	80	79	73	73	78	78	76	79
Еврейская автономная область	6	6	6	5	5	6	6	6	5	5	6	6	6
Чукотский автономный округ	11	11	19	19	19	19	19	19	19	19	19	19	19

СРЕДНЕВЗВЕШЕННАЯ ПРОЦЕНТНАЯ СТАВКА ПО ИЖК, ПРЕДОСТАВЛЕННЫМ ФИЗИЧЕСКИМ ЛИЦАМ – РЕЗИДЕНТАМ
В РУБЛЯХ В ТЕЧЕНИЕ МЕСЯЦА, В РАЗРЕЗЕ СУБЪЕКТОВ РОССИЙСКОЙ ФЕДЕРАЦИИ
(% ГОДОВЫХ)

Табл. 26

	2025 г.										2026 г.		
	Март	Апрель	Май	Июнь	Июль	Август	Сентябрь	Октябрь	Ноябрь	Декабрь	Январь	Февраль	Март
Российская Федерация	7,56	7,52	7,47	7,47	7,46	7,58	8,03	8,24	7,93	7,59	7,64	9,99	10,04
Центральный федеральный округ	7,91	8,07	8,06	8,14	8,16	8,27	8,73	8,98	8,53	8,18	8,14	11,17	11,00
Белгородская область	7,79	7,34	7,65	7,28	7,23	7,66	8,00	8,15	7,67	7,44	7,45	9,59	9,78
Брянская область	7,95	8,14	7,80	7,71	8,46	8,30	8,43	8,80	8,00	8,06	7,77	11,15	10,70
Владимирская область	8,01	8,62	8,19	8,33	8,52	8,35	8,44	9,09	8,89	8,24	8,26	11,97	11,48
Воронежская область	7,49	7,35	7,58	7,16	7,25	7,80	7,68	7,81	7,58	7,35	8,01	10,16	10,22
Ивановская область	8,88	8,22	8,30	10,15	8,29	8,35	10,01	9,59	9,26	8,16	7,87	11,45	10,71
Калужская область	7,81	7,84	7,91	8,27	7,90	8,39	8,37	8,86	8,27	8,10	8,04	10,92	10,67
Костромская область	7,53	7,78	7,45	8,07	8,78	7,98	8,70	8,74	8,78	7,95	8,32	11,05	11,21
Курская область	7,46	6,99	6,57	6,85	6,88	6,72	6,86	7,15	7,07	7,08	7,10	8,78	8,74
Липецкая область	7,61	8,36	7,77	8,13	8,06	7,98	8,51	8,57	8,30	8,69	8,19	10,27	10,25
Московская область	7,82	7,90	7,71	7,89	7,89	8,00	8,45	8,75	8,50	8,06	8,04	10,95	10,86
Орловская область	8,01	7,80	7,94	7,29	8,52	8,52	9,07	8,12	9,02	7,84	7,96	11,08	10,08
Рязанская область	7,46	7,51	7,61	7,77	7,38	7,46	7,82	8,17	7,80	7,52	7,57	9,33	10,38
Смоленская область	8,45	8,35	7,56	9,59	8,53	8,39	9,49	8,92	9,14	8,25	8,41	11,67	11,30
Тамбовская область	7,34	8,13	7,65	7,83	8,10	8,38	8,88	8,75	8,25	8,24	8,23	10,75	10,75
Тверская область	7,63	7,71	7,64	7,53	8,16	7,74	8,26	8,88	8,80	8,06	8,11	10,51	11,56
Тульская область	7,50	7,65	7,78	7,71	7,37	7,85	8,19	8,36	8,11	7,85	7,63	9,78	11,41
Ярославская область	7,79	7,84	7,57	7,17	7,87	8,48	8,04	8,85	7,87	7,86	7,89	10,66	10,62
г. Москва	8,08	8,41	8,60	8,64	8,69	8,73	9,31	9,61	8,89	8,58	8,40	11,91	11,44
Северо-Западный федеральный округ	7,48	7,38	7,24	7,31	7,28	7,36	7,75	8,09	7,66	7,41	7,53	10,26	10,00
Республика Карелия	7,85	7,13	7,36	8,25	7,76	7,56	8,42	8,23	7,72	7,88	7,84	9,68	10,15
Республика Коми	8,62	7,94	7,68	7,93	8,08	8,13	8,23	9,57	9,15	8,65	8,25	11,33	11,50
Архангельская область	5,48	4,82	4,96	4,62	5,09	5,31	5,69	5,77	5,76	5,38	6,56	5,77	6,19
в том числе Ненецкий автономный округ	6,98	7,56	6,19	6,98	6,40	6,43	7,45	6,56	9,87	7,22	8,33	6,89	9,27
Вологодская область	8,26	8,10	8,26	8,16	8,47	8,35	8,81	9,13	8,49	8,21	8,23	11,09	11,46
Калининградская область	7,70	6,96	7,34	7,63	7,30	7,35	8,07	7,85	7,42	7,12	7,29	9,23	8,66
Ленинградская область	7,39	7,78	7,23	7,24	7,19	7,52	7,68	8,30	7,64	7,56	7,28	10,65	10,26
Мурманская область	8,83	8,80	7,95	8,36	7,23	7,83	7,76	8,01	8,82	8,03	8,11	11,39	11,17
Новгородская область	7,17	7,47	7,83	8,19	7,82	7,40	8,69	8,84	8,01	7,55	7,87	11,75	11,93
Псковская область	8,13	7,74	7,41	7,57	7,82	7,97	7,69	8,39	8,02	7,54	7,52	10,69	9,99
г. Санкт-Петербург	7,42	7,52	7,36	7,40	7,39	7,33	7,79	8,11	7,62	7,41	7,55	10,79	10,31

	2025 г.										2026 г.		
	Март	Апрель	Май	Июнь	Июль	Август	Сентябрь	Октябрь	Ноябрь	Декабрь	Январь	Февраль	Март
Южный федеральный округ	6,98	7,00	7,09	6,95	6,89	7,08	7,29	7,47	7,15	6,80	6,90	8,41	8,96
Республика Адыгея (Адыгея)	6,46	6,34	6,75	5,95	5,73	6,81	6,91	6,69	7,05	5,70	5,92	6,56	7,71
Республика Калмыкия	8,14	8,15	8,17	7,67	7,12	8,25	8,72	8,28	7,85	8,15	7,65	9,18	11,69
Республика Крым	6,47	7,24	6,95	7,16	6,95	6,80	6,80	6,87	7,32	6,82	6,50	7,90	8,07
Краснодарский край	7,06	7,05	7,05	6,94	6,78	6,89	7,26	7,38	7,20	6,96	6,99	8,74	8,87
Астраханская область	7,04	7,27	7,01	6,22	6,63	6,73	6,84	7,16	6,75	6,61	6,80	8,72	8,53
Волгоградская область	7,65	7,75	8,15	7,95	7,78	8,05	7,90	8,25	7,93	7,75	7,96	10,36	10,40
Ростовская область	6,57	6,48	6,68	6,87	6,88	6,95	7,14	7,45	6,78	6,30	6,60	7,61	8,76
г. Севастополь	7,57	7,42	7,82	6,63	8,03	8,27	8,23	8,48	7,24	6,76	6,75	8,17	7,65
Северо-Кавказский федеральный округ	8,27	8,14	8,07	8,10	8,05	7,72	8,03	7,80	7,54	7,14	7,43	9,52	9,82
Республика Дагестан	7,61	8,06	7,84	8,21	8,10	7,50	7,91	7,67	7,17	6,82	7,05	8,70	9,00
Республика Ингушетия	19,59	19,72	16,58	17,23	13,65	12,60	10,36	11,19	9,90	9,47	10,12	13,40	16,01
Кабардино-Балкарская Республика	8,10	6,88	6,92	6,82	7,32	7,59	7,89	7,99	8,72	7,10	6,82	9,51	8,87
Карачаево-Черкесская Республика	8,92	9,23	8,99	9,97	8,92	8,70	8,56	9,17	7,72	8,17	7,69	10,14	10,66
Республика Северная Осетия – Алания	8,02	7,11	7,57	7,71	7,65	8,13	7,23	7,20	7,32	6,72	7,34	8,66	9,98
Чеченская Республика	17,91	18,03	14,78	15,49	14,69	13,10	14,26	11,51	10,29	9,83	9,82	14,36	14,94
Ставропольский край	7,35	7,38	7,49	7,22	7,22	7,11	7,48	7,46	7,24	7,00	7,52	9,37	9,60
Приволжский федеральный округ	7,96	7,86	7,67	7,80	7,84	7,95	8,31	8,46	8,20	7,85	7,86	10,74	10,76
Республика Башкортостан	8,21	8,05	7,68	7,85	7,71	8,05	8,38	8,24	7,96	7,70	7,55	10,29	10,53
Республика Марий Эл	7,13	7,31	7,13	7,24	7,66	7,81	8,37	8,08	8,03	7,52	7,61	9,47	10,25
Республика Мордовия	8,31	7,67	6,89	7,90	7,92	7,81	8,70	8,44	8,30	7,64	7,31	10,23	9,62
Республика Татарстан (Татарстан)	7,51	7,63	7,50	7,65	7,60	7,79	8,36	8,46	8,27	7,96	7,99	10,45	10,82
Удмуртская Республика	7,05	7,42	7,13	7,30	7,02	7,13	7,64	7,96	7,37	7,08	7,52	10,23	10,35
Чувашская Республика – Чувашия	7,63	7,93	7,55	7,77	7,78	8,32	8,18	8,48	8,32	7,78	7,98	10,00	10,76
Пермский край	7,48	7,12	7,29	7,16	7,50	7,49	7,95	7,81	8,01	7,64	7,45	9,92	9,92
Кировская область	7,17	7,76	7,45	7,72	7,79	7,77	7,61	8,06	8,05	7,53	7,63	10,60	10,24
Нижегородская область	8,60	8,13	8,11	8,04	7,94	8,29	8,32	8,73	8,39	8,33	8,32	11,21	10,88
Оренбургская область	8,25	7,94	7,76	8,06	8,10	8,08	8,55	8,63	8,29	7,68	8,01	12,05	11,16
Пензенская область	7,54	7,48	7,25	7,25	7,62	7,95	7,67	8,05	7,79	7,55	7,30	10,46	10,62
Самарская область	9,44	8,76	8,44	8,64	8,91	8,48	9,14	10,13	9,20	8,71	8,57	12,25	11,69
Саратовская область	8,96	9,05	8,89	8,62	9,11	8,66	8,64	8,93	8,76	8,34	8,59	12,00	11,90
Ульяновская область	8,24	7,74	7,91	8,42	7,92	7,95	8,53	8,29	8,00	8,09	7,90	11,14	10,94

	2025 г.										2026 г.		
	Март	Апрель	Май	Июнь	Июль	Август	Сентябрь	Октябрь	Ноябрь	Декабрь	Январь	Февраль	Март
Уральский федеральный округ	7,70	7,67	7,60	7,49	7,55	7,56	8,07	8,47	8,07	7,65	7,65	10,44	10,40
Курганская область	8,02	7,81	7,79	7,87	7,63	7,59	8,95	9,75	10,03	8,49	7,81	10,49	11,08
Свердловская область	7,79	7,83	7,78	7,73	7,80	7,60	8,26	8,79	8,35	7,78	7,84	11,00	10,64
Тюменская область	7,23	7,36	7,24	7,02	7,14	7,35	7,61	7,91	7,48	7,28	7,28	9,86	9,81
в том числе Ханты-Мансийский автономный округ – Югра	7,39	7,65	7,63	7,42	7,36	7,71	7,72	8,34	7,86	7,66	7,52	10,43	10,14
в том числе Ямало-Ненецкий автономный округ	6,59	7,36	7,10	6,30	6,98	7,20	7,51	7,67	7,86	7,26	7,36	8,81	9,41
Челябинская область	8,48	8,07	8,14	8,05	8,08	7,95	8,50	8,90	8,50	7,98	8,02	10,53	11,05
Сибирский федеральный округ	7,79	7,47	7,63	7,56	7,52	7,65	8,26	8,16	7,94	7,78	7,72	10,14	10,14
Республика Алтай	8,66	9,70	8,39	6,56	7,20	7,12	7,12	7,56	7,34	7,59	6,91	7,87	10,18
Республика Тыва	5,30	4,58	5,26	5,34	4,97	4,78	6,22	6,25	6,58	6,58	7,12	6,30	5,29
Республика Хакасия	7,18	7,12	7,55	6,92	6,64	7,23	8,05	7,43	7,38	6,94	7,97	8,39	9,95
Алтайский край	7,75	8,23	8,20	8,35	7,66	7,64	8,08	8,09	8,10	7,92	7,94	10,91	10,67
Красноярский край	7,96	7,26	7,28	7,24	7,41	8,02	7,96	7,98	7,66	7,61	7,45	9,55	9,91
Иркутская область	8,66	8,05	8,01	7,87	7,59	8,01	8,60	8,47	8,11	7,81	7,79	10,68	10,30
Кемеровская область – Кузбасс	8,23	8,20	8,33	8,14	8,00	8,23	9,17	8,88	8,60	8,19	8,16	10,47	10,89
Новосибирская область	7,72	7,46	7,50	7,47	7,67	7,40	8,40	8,05	7,84	7,78	7,73	10,32	10,07
Омская область	7,62	7,90	7,89	8,20	8,25	8,31	8,27	8,60	8,13	8,11	7,91	11,26	11,28
Томская область	7,55	7,69	7,60	7,34	7,46	7,18	8,00	7,90	7,76	7,72	7,14	10,21	10,00
Дальневосточный федеральный округ	5,03	4,88	4,85	4,74	4,66	4,91	5,45	5,67	5,69	5,51	5,79	5,72	5,75
Республика Бурятия	4,41	4,27	4,19	4,12	4,02	4,38	5,15	5,38	5,28	5,31	5,83	4,99	5,14
Республика Саха (Якутия)	5,66	5,20	4,33	4,68	4,11	4,55	5,25	5,34	5,47	5,05	5,85	5,01	5,17
Забайкальский край	5,12	5,19	5,42	4,87	5,07	5,10	5,10	5,74	5,43	5,56	5,76	5,58	5,56
Камчатский край	6,48	6,63	6,40	6,51	6,33	6,46	8,33	7,10	7,94	7,87	7,23	9,18	8,92
Приморский край	4,36	4,45	4,79	4,24	4,64	4,66	5,25	5,49	5,13	5,18	5,41	5,16	5,12
Хабаровский край	5,75	5,20	5,34	5,35	4,97	5,27	6,04	6,46	6,50	6,21	5,77	6,92	6,90
Амурская область	4,97	4,91	4,52	4,73	4,45	4,91	4,79	5,14	5,48	5,23	5,75	5,37	5,89
Магаданская область	7,21	7,83	6,28	6,66	6,93	7,02	6,35	6,45	8,06	6,42	6,76	9,23	7,27
Сахалинская область	4,70	3,90	4,47	4,47	4,25	4,86	5,21	5,17	5,59	5,24	6,03	5,01	5,43
Еврейская автономная область	5,19	4,85	5,35	6,01	5,96	5,65	5,11	5,46	4,42	5,25	6,46	6,83	7,07
Чукотский автономный округ	7,16	5,46	6,66	6,69	9,39	8,56	8,78	7,65	9,11	8,43	5,71	10,75	9,52

СРЕДНЕВЗВЕШЕННАЯ ПРОЦЕНТНАЯ СТАВКА ПО ИЖК ПО ДДУ, ПРЕДОСТАВЛЕННЫМ ФИЗИЧЕСКИМ ЛИЦАМ – РЕЗИДЕНТАМ
В РУБЛЯХ В ТЕЧЕНИЕ МЕСЯЦА, В РАЗРЕЗЕ СУБЪЕКТОВ РОССИЙСКОЙ ФЕДЕРАЦИИ
(% ГОДОВЫХ)

Табл. 27

	2025 г.										2026 г.		
	Март	Апрель	Май	Июнь	Июль	Август	Сентябрь	Октябрь	Ноябрь	Декабрь	Январь	Февраль	Март
Российская Федерация	6,01	5,98	6,04	6,05	6,00	6,08	6,44	6,45	6,31	6,20	6,35	6,83	7,22
Центральный федеральный округ	6,42	6,47	6,55	6,71	6,61	6,74	7,18	7,10	6,83	6,70	6,88	8,01	8,21
Белгородская область	6,08	6,05	6,02	6,17	5,73	6,24	6,23	6,47	6,22	6,17	6,05	6,43	6,09
Брянская область	6,18	6,24	6,25	6,14	6,58	6,62	6,77	6,85	6,36	6,53	6,59	7,09	8,20
Владимирская область	6,17	6,27	6,37	6,31	6,22	6,28	6,30	6,27	6,39	6,79	5,97	7,64	7,61
Воронежская область	6,22	6,00	6,06	5,76	5,89	6,29	6,00	6,27	6,19	6,09	6,17	7,70	6,94
Ивановская область	6,43	6,17	6,43	10,48	5,99	6,17	7,77	7,80	6,87	6,14	6,27	7,32	7,77
Калужская область	6,00	6,27	6,06	7,18	6,36	6,21	6,25	6,36	6,10	6,28	6,19	7,13	6,89
Костромская область	5,97	5,95	5,97	5,83	6,38	5,74	7,25	6,00	6,67	6,25	6,33	6,73	7,41
Курская область	6,04	5,65	5,54	5,54	5,98	5,79	6,27	6,43	6,13	6,20	6,24	7,38	6,14
Липецкая область	6,11	6,94	6,33	5,94	6,06	6,09	6,82	6,65	6,38	6,52	6,68	7,01	7,25
Московская область	6,45	6,41	6,46	6,54	6,53	6,63	6,91	6,87	6,75	6,56	6,74	7,62	8,08
Орловская область	6,08	6,18	6,07	5,91	6,39	6,70	7,84	6,12	8,47	6,52	6,41	6,77	6,92
Рязанская область	6,15	6,24	6,33	5,91	5,93	5,90	6,07	6,57	6,58	6,40	6,41	6,92	7,74
Смоленская область	6,73	6,44	6,30	6,27	6,94	6,36	6,67	6,33	6,64	6,37	6,66	7,76	7,59
Тамбовская область	6,21	5,98	5,91	6,49	6,29	6,40	6,64	6,42	6,08	6,48	6,50	7,15	7,25
Тверская область	5,99	6,12	6,10	5,88	6,01	6,16	6,04	6,65	6,57	6,38	6,58	6,94	8,51
Тульская область	6,05	6,11	5,99	5,93	5,80	5,74	6,22	6,64	6,11	6,44	6,64	6,63	7,87
Ярославская область	6,09	6,29	6,08	6,03	6,05	6,74	6,67	7,28	6,42	6,51	6,81	7,29	8,17
г. Москва	6,58	6,71	6,91	7,16	7,06	7,20	7,81	7,66	7,18	7,04	7,24	8,89	8,83
Северо-Западный федеральный округ	6,03	5,87	5,89	6,00	5,93	5,94	6,19	6,19	6,08	6,05	6,19	6,91	7,08
Республика Карелия	6,29	6,00	5,95	6,56	6,11	5,87	6,05	6,16	6,37	6,40	6,43	6,78	6,66
Республика Коми	6,19	6,10	6,06	6,04	6,59	6,09	6,31	6,55	6,93	6,18	6,38	6,17	7,56
Архангельская область	4,22	4,39	4,36	4,37	4,59	4,28	4,69	5,06	4,92	4,69	5,50	4,38	4,39
в том числе Ненецкий автономный округ	5,13	5,42	4,87	4,23	5,34	5,24	6,82	5,88	10,10	6,67	7,24	6,25	6,59
Вологодская область	6,16	6,25	6,52	6,19	6,35	6,21	6,65	6,99	6,49	6,35	6,43	6,11	7,03
Калининградская область	6,17	5,94	6,13	6,05	5,96	6,16	6,34	6,34	6,06	5,86	5,91	6,71	6,54
Ленинградская область	5,98	5,80	6,04	6,10	5,89	5,93	6,06	6,04	5,86	6,18	6,21	7,17	7,45
Мурманская область	6,54	5,68	6,04	5,80	5,37	5,80	6,12	5,60	6,47	5,85	6,74	7,32	6,90
Новгородская область	5,81	6,11	5,92	6,53	6,34	5,81	6,59	6,74	6,05	6,13	5,97	8,84	8,18
Псковская область	6,34	5,98	5,87	6,24	6,11	6,49	6,27	6,82	6,14	6,12	6,25	7,55	6,64
г. Санкт-Петербург	6,15	6,04	5,93	6,11	6,06	6,08	6,32	6,24	6,11	6,12	6,21	7,32	7,43

	2025 г.										2026 г.		
	Март	Апрель	Май	Июнь	Июль	Август	Сентябрь	Октябрь	Ноябрь	Декабрь	Январь	Февраль	Март
Южный федеральный округ	5,87	5,83	5,90	5,78	5,67	5,84	6,02	6,07	6,00	5,82	5,95	6,02	6,75
Республика Адыгея (Адыгея)	5,83	5,90	5,66	5,37	5,14	5,71	5,68	5,61	5,28	4,92	5,28	5,71	5,97
Республика Калмыкия	7,43	6,65	6,80	6,46	6,31	7,38	7,20	6,92	6,88	6,94	6,09	6,43	9,09
Республика Крым	5,97	6,01	6,10	6,13	6,08	5,96	5,88	5,98	6,19	6,16	6,12	6,14	6,06
Краснодарский край	5,84	5,91	5,90	5,83	5,61	5,87	6,08	6,26	6,22	6,10	6,15	6,41	7,04
Астраханская область	6,06	6,06	5,93	4,86	4,88	4,88	5,51	5,77	5,27	5,40	5,67	5,86	5,83
Волгоградская область	6,21	6,27	6,47	6,50	6,26	6,05	6,10	6,24	6,34	6,31	6,43	6,71	7,07
Ростовская область	5,52	5,43	5,58	5,61	5,58	5,72	5,89	5,80	5,67	5,38	5,65	5,39	6,58
г. Севастополь	5,87	5,72	5,97	5,68	6,79	5,91	6,25	6,04	6,34	5,77	5,82	5,83	5,73
Северо-Кавказский федеральный округ	6,03	6,18	6,15	6,15	6,11	5,82	6,23	6,10	6,08	6,12	6,22	6,39	7,02
Республика Дагестан	5,97	6,02	6,17	6,17	6,22	5,92	5,93	6,17	5,93	6,01	5,94	6,07	6,70
Республика Ингушетия	5,35	5,99	5,76	7,20	5,79	5,71	6,06	5,91	5,82	6,35	5,74	9,79	14,10
Кабардино-Балкарская Республика	6,07	6,11	6,10	6,29	6,20	5,98	5,93	6,38	6,52	6,31	6,06	6,39	6,81
Карачаево-Черкесская Республика	5,88	5,81	5,93	5,69	5,61	5,77	5,87	5,86	5,85	6,40	5,82	6,59	6,13
Республика Северная Осетия – Алания	6,01	6,02	6,11	6,03	5,92	5,60	5,93	6,20	5,89	5,91	6,46	5,96	8,09
Чеченская Республика	6,31	8,08	6,22	5,73	8,02	6,16	10,47	6,27	6,84	6,34	5,87	6,41	8,84
Ставропольский край	6,07	6,28	6,18	6,20	6,02	5,79	6,18	6,04	6,09	6,14	6,37	6,48	6,87
Приволжский федеральный округ	6,15	6,12	6,05	6,15	6,17	6,23	6,43	6,47	6,38	6,31	6,38	7,22	7,53
Республика Башкортостан	6,23	6,16	6,09	6,25	6,19	6,39	6,56	6,48	6,13	6,23	6,19	6,86	7,38
Республика Марий Эл	6,18	6,21	6,02	6,01	6,25	6,48	6,99	6,30	6,41	6,42	6,44	7,28	7,19
Республика Мордовия	6,34	6,03	6,04	6,37	6,53	6,94	6,90	6,72	6,59	6,29	6,06	7,32	6,98
Республика Татарстан (Татарстан)	6,18	6,26	6,18	6,32	6,25	6,38	6,69	6,79	6,63	6,49	6,77	7,55	8,04
Удмуртская Республика	5,84	5,86	5,57	5,91	5,73	5,97	6,29	6,10	6,10	6,01	6,09	7,41	7,08
Чувашская Республика – Чувашия	6,08	6,47	6,17	6,16	6,05	6,43	6,70	6,60	6,77	6,45	6,39	6,65	7,57
Пермский край	5,99	5,57	5,54	5,54	5,99	5,97	6,15	6,11	6,41	6,31	6,25	7,05	7,05
Кировская область	5,89	5,65	5,79	6,05	5,70	5,26	5,65	5,85	6,24	5,92	6,19	7,19	6,54
Нижегородская область	6,11	6,11	6,38	6,55	6,25	6,27	6,36	6,51	6,39	6,58	6,85	7,41	7,18
Оренбургская область	6,25	6,36	6,12	6,02	6,07	6,45	6,30	6,48	6,37	6,28	6,34	7,57	7,82
Пензенская область	6,47	6,14	6,13	5,78	5,87	6,23	6,14	6,20	6,26	5,96	5,91	6,77	7,77
Самарская область	6,27	6,23	6,21	6,07	6,36	5,92	6,48	6,87	6,44	6,42	6,25	6,97	7,91
Саратовская область	6,32	6,64	6,21	6,74	6,81	6,29	6,22	6,32	6,43	6,31	6,11	7,80	8,83
Ульяновская область	6,18	5,83	6,01	6,07	6,39	6,10	6,28	6,26	5,99	6,07	6,23	7,51	7,13

	2025 г.										2026 г.		
	Март	Апрель	Май	Июнь	Июль	Август	Сентябрь	Октябрь	Ноябрь	Декабрь	Январь	Февраль	Март
Уральский федеральный округ	6,10	6,07	6,03	5,94	6,05	6,04	6,40	6,68	6,44	6,21	6,36	7,32	7,72
Курганская область	6,15	5,92	6,01	5,82	6,16	5,70	7,27	6,12	6,18	6,38	6,12	6,24	6,97
Свердловская область	6,16	6,20	6,11	6,13	6,13	6,19	6,57	7,19	6,79	6,44	6,50	7,97	8,16
Тюменская область	6,00	5,98	5,96	5,74	5,94	5,93	6,12	6,33	6,20	6,06	6,26	6,80	7,58
в том числе Ханты-Мансийский автономный округ – Югра	6,17	6,08	6,10	6,04	6,08	5,97	5,95	6,55	6,29	6,22	6,40	7,28	7,57
в том числе Ямало-Ненецкий автономный округ	5,49	5,86	6,03	5,14	5,85	5,87	6,23	6,06	6,27	5,84	6,28	6,20	6,70
Челябинская область	6,21	6,06	6,04	6,08	6,17	6,10	6,50	6,56	6,37	6,04	6,38	7,22	7,25
Сибирский федеральный округ	5,96	5,82	5,96	5,91	5,86	5,92	6,38	6,27	6,18	6,19	6,22	6,73	7,01
Республика Алтай	6,01	5,99	6,74	5,60	5,51	5,44	5,73	6,04	6,47	6,52	6,02	6,10	8,51
Республика Тыва	3,94	3,90	4,52	4,19	4,12	3,74	4,74	5,24	5,53	5,56	6,36	4,89	3,91
Республика Хакасия	5,91	6,24	6,25	6,06	5,60	5,61	6,82	5,96	6,05	5,81	6,72	5,85	9,04
Алтайский край	6,07	6,40	6,15	6,14	6,01	6,08	6,26	6,31	6,16	6,34	6,15	6,84	7,14
Красноярский край	6,30	6,41	6,24	6,06	5,96	6,64	6,58	6,27	6,10	6,28	6,33	6,42	6,89
Иркутская область	6,09	6,19	6,02	6,21	6,11	6,13	6,33	6,08	5,92	6,00	5,95	6,70	7,19
Кемеровская область – Кузбасс	6,15	5,89	6,17	5,95	6,03	6,00	6,59	6,44	6,39	6,17	6,12	6,76	6,97
Новосибирская область	6,19	5,89	5,90	6,04	6,12	5,95	6,60	6,60	6,37	6,30	6,43	7,24	7,76
Омская область	5,60	5,80	5,89	5,88	5,62	5,80	6,10	5,94	6,24	6,06	6,09	7,03	7,21
Томская область	6,24	5,76	6,25	5,96	6,00	5,96	6,58	6,23	6,03	6,37	5,87	7,71	6,42
Дальневосточный федеральный округ	3,81	3,84	4,02	3,84	3,87	3,92	4,31	4,43	4,40	4,46	4,77	3,73	3,92
Республика Бурятия	3,48	3,53	3,74	3,57	3,61	3,85	4,18	4,26	4,44	4,49	4,99	3,62	3,40
Республика Саха (Якутия)	4,21	4,20	3,92	4,07	3,57	3,50	4,52	4,34	4,38	4,45	4,63	3,59	4,05
Забайкальский край	4,06	3,95	4,60	4,09	4,18	4,03	4,06	4,48	4,15	4,38	4,75	3,95	3,87
Камчатский край	5,07	4,58	5,66	5,02	5,32	5,24	5,97	5,32	5,41	5,55	5,66	4,24	6,10
Приморский край	3,35	3,69	3,73	3,53	3,92	3,90	4,01	4,25	4,09	4,33	4,51	3,53	3,47
Хабаровский край	3,81	3,65	3,74	3,20	3,28	3,59	4,04	4,19	4,14	4,04	4,17	3,41	3,49
Амурская область	4,09	4,26	4,56	4,73	4,28	4,62	4,22	4,67	4,80	4,62	5,66	4,66	5,40
Магаданская область	5,66	5,80	5,89	8,24	6,77	5,87	5,83	6,59	6,98	6,06	6,01	7,67	6,76
Сахалинская область	3,88	3,63	3,74	4,21	4,12	4,07	4,89	4,59	4,72	4,98	5,14	3,41	4,87
Еврейская автономная область	3,69	3,68	3,85	3,48	4,83	3,68	3,64	3,74	3,36	3,83	4,88	2,67	5,49
Чукотский автономный округ	5,65	5,50	6,06	5,73	6,27	7,36	7,30	7,07	7,86	8,61	6,22	12,50	11,05

СРЕДНЕВЗВЕШЕННАЯ ПРОЦЕНТНАЯ СТАВКА ПО ИЖК, ПРЕДОСТАВЛЕННЫМ ФИЗИЧЕСКИМ ЛИЦАМ – РЕЗИДЕНТАМ, БЕЗ УЧЕТА ИЖК ПО ДДУ
В РУБЛЯХ В ТЕЧЕНИЕ МЕСЯЦА, В РАЗРЕЗЕ СУБЪЕКТОВ РОССИЙСКОЙ ФЕДЕРАЦИИ
(% ГОДОВЫХ)

Табл. 28

	2025 г.										2026 г.		
	Март	Апрель	Май	Июнь	Июль	Август	Сентябрь	Октябрь	Ноябрь	Декабрь	Январь	Февраль	Март
Российская Федерация	10,74	9,85	9,71	9,55	9,50	9,82	10,57	10,98	10,97	9,97	9,97	12,94	12,61
Центральный федеральный округ	11,62	10,73	11,06	10,76	10,67	10,93	11,70	12,25	12,07	10,83	10,51	13,92	13,63
Белгородская область	10,99	9,22	10,01	8,94	9,01	9,62	10,51	10,42	9,89	9,36	9,82	12,62	12,90
Брянская область	11,51	11,25	10,45	10,96	11,20	10,53	11,96	11,87	10,64	10,09	10,01	13,68	12,40
Владимирская область	11,78	11,47	11,04	11,04	11,58	12,15	11,10	12,49	12,65	10,30	11,55	14,49	14,17
Воронежская область	9,84	8,84	9,74	8,96	8,81	9,86	9,98	10,13	10,15	9,23	10,34	11,79	12,81
Ивановская область	11,53	10,42	9,94	9,77	10,35	10,76	12,03	11,30	11,82	10,40	9,85	13,40	12,76
Калужская область	10,93	9,55	9,84	9,53	9,52	10,87	10,32	11,67	10,97	10,06	10,12	13,43	12,89
Костромская область	10,27	10,94	9,89	10,87	11,57	10,37	11,77	12,61	11,48	10,27	12,38	15,80	13,87
Курская область	10,76	8,82	8,21	8,70	7,88	7,88	7,67	8,36	8,58	8,02	8,09	9,53	10,57
Липецкая область	10,13	10,14	10,12	11,05	10,43	10,56	10,86	11,42	11,49	11,10	10,19	12,44	12,07
Московская область	11,34	10,46	10,33	10,37	10,16	10,40	11,34	11,99	11,84	10,60	10,41	13,66	13,46
Орловская область	10,84	9,96	10,61	9,10	10,57	10,09	10,64	10,05	9,64	9,46	9,69	13,57	12,34
Рязанская область	12,53	10,24	10,21	11,07	11,19	10,83	12,06	12,24	11,78	10,33	10,48	13,69	14,08
Смоленская область	12,44	11,54	10,13	12,74	10,77	12,29	12,58	12,37	12,64	10,98	11,01	14,02	14,77
Тамбовская область	9,74	11,07	10,38	9,96	10,59	11,75	11,93	12,03	11,08	10,46	11,15	14,18	13,62
Тверская область	9,61	9,38	9,52	9,43	10,37	9,58	10,52	11,37	11,47	9,76	9,55	13,25	13,94
Тульская область	10,72	10,15	10,94	10,61	10,00	10,73	12,42	11,72	12,46	11,15	10,04	14,16	14,47
Ярославская область	10,80	9,46	9,56	8,50	9,96	10,58	10,34	10,78	9,95	9,73	9,50	13,30	12,59
г. Москва	12,70	11,71	12,80	12,13	11,87	11,98	13,03	13,69	13,62	12,11	10,96	14,84	14,26
Северо-Западный федеральный округ	10,06	9,65	9,11	9,20	9,05	9,48	10,23	10,73	10,50	9,77	9,95	12,94	12,85
Республика Карелия	11,90	8,45	9,85	10,16	9,13	9,44	11,33	10,75	9,78	10,02	10,06	11,77	13,33
Республика Коми	14,42	10,78	10,22	9,58	10,13	10,80	10,99	12,61	12,30	12,00	11,88	15,03	13,87
Архангельская область	7,96	5,38	5,52	4,84	5,58	6,48	7,02	6,67	6,81	6,14	8,04	6,84	7,46
в том числе Ненецкий автономный округ	8,90	11,53	7,05	9,21	8,51	9,05	8,24	7,81	9,02	8,40	10,68	7,35	11,68
Вологодская область	13,06	10,84	10,52	10,26	11,37	10,51	12,04	11,99	11,43	11,22	10,80	14,33	13,75
Калининградская область	10,03	8,48	9,20	9,56	9,28	9,01	10,40	10,40	10,46	9,23	9,09	11,96	11,78
Ленинградская область	9,60	10,48	8,80	8,86	9,12	10,18	10,32	11,41	10,56	9,56	8,99	13,44	12,86
Мурманская область	14,69	12,72	10,58	12,29	10,24	11,14	10,27	11,94	13,33	11,52	10,99	14,61	14,18
Новгородская область	10,02	9,21	10,50	11,31	10,10	10,03	11,90	12,38	12,11	9,98	11,93	13,64	14,82
Псковская область	11,38	10,79	9,60	9,89	10,87	11,06	9,95	11,17	11,45	10,14	9,65	13,45	13,92
г. Санкт-Петербург	9,59	9,88	9,44	9,57	9,09	9,33	10,26	10,66	10,49	9,95	10,27	13,61	13,56

	2025 г.										2026 г.		
	Март	Апрель	Май	Июнь	Июль	Август	Сентябрь	Октябрь	Ноябрь	Декабрь	Январь	Февраль	Март
Южный федеральный округ	9,54	9,03	9,22	9,08	8,83	8,98	9,47	9,93	9,56	8,78	9,02	12,14	11,62
Республика Адыгея (Адыгея)	8,61	7,67	8,83	7,92	8,15	9,28	9,22	8,92	11,27	8,14	7,81	13,01	11,14
Республика Калмыкия	9,89	10,88	12,24	10,73	9,03	9,94	12,73	11,59	10,80	11,02	11,11	14,01	14,31
Республика Крым	7,69	9,29	8,15	9,19	8,37	8,28	8,61	8,83	9,60	8,53	7,62	11,27	11,88
Краснодарский край	9,55	8,71	8,80	8,84	8,45	8,30	9,14	9,25	8,94	8,38	8,61	12,13	10,97
Астраханская область	8,71	8,67	8,70	8,14	8,40	8,70	8,23	9,00	9,05	8,32	8,66	10,59	10,43
Волгоградская область	11,25	10,70	10,93	10,98	10,19	11,24	10,75	11,00	11,49	10,21	10,89	14,07	13,20
Ростовская область	9,52	8,83	9,29	9,16	9,23	9,13	9,71	10,86	9,75	8,83	9,34	11,94	11,89
г. Севастополь	11,78	10,73	12,23	8,54	10,12	12,63	11,84	12,34	9,34	9,52	8,26	11,76	10,62
Северо-Кавказский федеральный округ	13,86	11,34	11,32	11,22	11,06	10,76	11,73	10,90	10,65	9,23	10,27	13,80	12,62
Республика Дагестан	12,99	12,26	11,51	12,64	12,70	11,30	12,58	11,53	10,51	9,24	10,32	13,53	12,29
Республика Ингушетия	26,66	21,25	22,95	21,84	16,85	16,64	14,65	15,30	13,47	13,50	15,56	17,86	16,30
Кабардино-Балкарская Республика	14,74	9,22	8,72	7,71	9,83	10,83	13,19	10,54	11,69	9,04	8,99	12,11	13,06
Карачаево-Черкесская Республика	14,91	11,92	12,71	15,91	12,66	13,24	15,11	14,72	11,61	12,62	12,75	14,73	13,29
Республика Северная Осетия – Алания	18,46	11,71	9,66	9,72	9,89	11,78	11,00	9,94	11,85	9,10	10,96	12,92	12,60
Чеченская Республика	25,59	21,10	18,60	19,93	17,57	15,68	17,54	16,04	14,67	13,15	14,00	16,50	18,28
Ставропольский край	10,22	9,06	9,92	9,02	9,17	9,19	10,07	9,83	9,67	8,54	9,83	13,61	11,98
Приволжский федеральный округ	10,94	10,17	9,82	9,76	9,87	10,24	10,93	11,20	11,28	10,22	10,35	13,65	13,31
Республика Башкортостан	10,85	9,84	9,12	9,24	9,08	10,04	10,63	10,58	10,73	10,02	9,75	13,76	13,05
Республика Марий Эл	8,80	9,10	8,48	8,88	9,57	10,34	10,68	11,46	11,27	9,43	10,17	12,00	13,54
Республика Мордовия	11,75	9,90	9,14	9,89	10,52	9,68	11,60	11,31	13,89	10,37	9,86	13,43	12,15
Республика Татарстан (Татарстан)	9,82	9,54	9,64	9,25	9,56	9,74	10,49	10,70	10,91	10,16	10,23	12,94	12,90
Удмуртская Республика	8,81	9,36	8,96	9,07	8,51	8,79	9,71	10,40	9,58	8,53	9,99	12,57	12,93
Чувашская Республика – Чувашия	13,37	13,13	11,09	10,67	11,61	12,38	11,56	12,45	12,62	11,18	11,11	13,72	14,45
Пермский край	10,47	9,21	9,60	9,23	9,60	9,53	10,92	10,62	11,42	10,04	10,23	12,89	12,77
Кировская область	10,84	11,25	10,69	10,73	11,01	11,13	10,83	11,06	11,50	10,26	9,98	12,97	13,33
Нижегородская область	13,88	11,36	10,71	10,66	10,53	11,85	11,68	12,31	12,63	11,46	11,12	15,14	14,47
Оренбургская область	10,16	9,36	9,42	9,90	9,77	9,58	10,54	10,69	10,59	9,20	10,11	14,63	12,91
Пензенская область	10,19	10,43	9,71	9,74	9,55	10,22	10,50	10,88	10,55	10,24	9,58	13,18	12,65
Самарская область	13,09	12,17	11,00	11,29	11,60	11,09	11,91	13,43	12,33	11,13	11,11	14,64	13,72
Саратовская область	12,28	11,85	11,85	10,59	11,17	11,37	12,07	11,82	12,25	10,84	11,22	13,59	13,91
Ульяновская область	11,37	10,30	10,43	10,81	10,21	10,32	11,81	11,39	11,51	11,77	11,04	14,45	14,08

	2025 г.										2026 г.		
	Март	Апрель	Май	Июнь	Июль	Август	Сентябрь	Октябрь	Ноябрь	Декабрь	Январь	Февраль	Март
Уральский федеральный округ	10,40	9,73	9,60	9,47	9,41	9,75	10,62	11,07	11,04	9,96	9,65	12,87	12,45
Курганская область	12,40	11,50	10,66	11,04	10,03	11,23	11,87	14,52	15,44	11,43	10,65	13,79	13,70
Свердловская область	11,58	10,86	10,64	10,58	10,50	10,28	11,86	12,13	12,01	10,75	10,79	14,11	13,11
Тюменская область	9,10	8,93	8,80	8,57	8,68	9,27	9,97	10,31	10,10	9,29	8,84	12,02	11,45
в том числе Ханты-Мансийский автономный округ – Югра	9,01	9,17	9,22	8,84	8,95	9,80	10,32	10,55	10,47	9,67	8,91	12,36	11,70
в том числе Ямало-Ненецкий автономный округ	9,45	9,75	8,64	8,44	9,10	9,62	10,10	10,29	11,44	10,17	9,50	11,68	12,30
Челябинская область	11,30	9,82	9,88	9,72	9,47	9,88	10,19	10,69	10,65	9,90	9,69	12,59	13,16
Сибирский федеральный округ	10,87	9,63	9,76	9,60	9,55	9,86	10,71	10,72	10,88	10,10	10,01	12,92	12,47
Республика Алтай	16,19	15,34	11,20	8,90	10,54	10,24	11,13	11,25	10,55	9,88	9,01	10,51	11,88
Республика Тыва	13,54	7,71	8,89	9,23	7,77	8,86	11,27	9,61	10,81	9,93	9,59	10,69	9,96
Республика Хакасия	8,55	7,97	8,51	7,83	7,62	8,32	9,23	9,24	9,27	8,36	9,12	10,09	10,50
Алтайский край	10,81	10,96	11,80	12,03	10,39	10,19	10,97	11,10	11,75	10,69	11,15	14,54	13,40
Красноярский край	10,41	8,17	8,34	8,31	8,90	9,64	9,59	9,87	10,00	9,53	9,32	11,88	11,99
Иркутская область	11,60	10,00	10,10	9,34	8,81	9,57	10,64	10,89	10,93	9,93	10,03	13,07	12,17
Кемеровская область – Кузбасс	13,39	11,19	11,28	11,18	10,75	11,52	12,89	12,73	12,73	11,33	11,15	13,36	13,67
Новосибирская область	11,44	10,09	10,01	9,89	10,08	9,64	11,11	10,42	10,65	10,45	10,12	13,30	12,23
Омская область	10,43	9,88	10,16	10,75	11,06	11,05	10,87	11,57	11,00	10,41	10,30	14,28	13,43
Томская область	8,29	9,11	8,59	8,27	8,56	8,41	9,47	9,70	10,24	9,08	8,53	11,76	11,61
Дальневосточный федеральный округ	8,20	6,57	5,98	5,90	5,77	6,28	6,99	7,44	8,08	7,38	7,68	8,06	7,85
Республика Бурятия	7,61	6,01	5,15	5,24	4,76	5,28	6,78	7,21	7,68	7,53	8,55	7,79	8,03
Республика Саха (Якутия)	10,16	6,70	4,83	5,36	4,90	6,06	6,10	6,69	7,55	6,40	8,01	7,10	6,70
Забайкальский край	7,76	7,48	6,49	5,84	6,38	6,91	6,55	8,51	8,41	8,45	8,43	8,42	7,72
Камчатский край	10,66	11,00	7,05	8,50	7,60	8,18	11,40	9,27	13,07	11,09	10,02	13,74	11,44
Приморский край	7,15	5,66	6,26	5,28	5,59	5,60	6,87	7,21	6,90	6,58	6,92	7,10	6,92
Хабаровский край	12,69	9,17	9,25	9,63	9,05	8,98	10,42	11,27	11,82	11,68	10,17	12,53	12,86
Амурская область	5,76	5,35	4,50	4,73	4,56	5,10	5,19	5,47	6,15	5,61	5,79	5,60	6,11
Магаданская область	9,97	9,09	6,64	6,13	7,09	7,98	7,13	6,31	9,12	6,74	8,03	9,87	7,45
Сахалинская область	6,37	4,24	5,00	4,70	4,38	5,59	5,62	5,76	6,53	5,50	7,30	6,14	5,89
Еврейская автономная область	12,26	7,34	8,89	9,43	8,65	9,90	8,48	9,60	9,18	9,18	10,79	11,33	9,42
Чукотский автономный округ	11,78	5,43	7,50	7,96	12,07	10,18	10,77	8,62	11,27	8,11	4,41	9,83	9,12

СРЕДНЕВЗВЕШЕННАЯ ПРОЦЕНТНАЯ СТАВКА ПО ИЖК НА ЦЕЛИ ИЖС, ПРЕДОСТАВЛЕННЫМ ФИЗИЧЕСКИМ ЛИЦАМ – РЕЗИДЕНТАМ В РУБЛЯХ В ТЕЧЕНИЕ МЕСЯЦА,
В РАЗРЕЗЕ СУБЪЕКТОВ РОССИЙСКОЙ ФЕДЕРАЦИИ
(% ГОДОВЫХ)

Табл. 29

	2025 г.										2026 г.		
	Март	Апрель	Май	Июнь	Июль	Август	Сентябрь	Октябрь	Ноябрь	Декабрь	Январь	Февраль	Март
Российская Федерация	8,81	8,19	7,80	7,75	7,48	7,44	7,79	8,09	8,05	7,44	7,57	9,00	9,16
Центральный федеральный округ	9,23	9,10	8,38	8,52	8,46	7,97	8,38	8,82	8,62	7,83	7,67	9,32	9,99
Белгородская область	12,06	10,22	8,62	8,07	7,22	7,98	8,34	8,19	7,66	7,03	8,07	10,07	11,32
Брянская область	10,68	10,10	8,06	9,34	10,41	8,00	10,67	8,72	9,37	7,49	6,88	10,59	10,18
Владимирская область	8,44	9,41	9,21	8,50	8,91	8,99	7,62	8,84	9,65	7,07	8,18	10,09	9,11
Воронежская область	8,88	8,34	8,46	8,48	7,91	7,96	7,67	8,50	7,74	7,28	9,30	8,47	9,99
Ивановская область	11,21	6,89	10,30	7,79	7,73	7,49	9,66	8,11	9,50	7,73	8,36	11,56	10,58
Калужская область	7,38	8,17	8,52	7,05	7,92	8,51	8,24	8,13	8,79	7,97	7,73	9,17	11,04
Костромская область	8,03	7,16	8,38	8,16	9,71	8,42	7,98	8,43	8,59	7,36	8,04	10,28	11,47
Курская область	8,97	9,68	8,09	9,80	6,87	6,37	7,27	8,17	6,87	6,45	7,17	8,23	9,49
Липецкая область	7,61	8,12	7,57	9,79	7,97	8,44	8,84	8,39	8,51	7,50	7,54	9,37	11,92
Московская область	8,83	8,53	7,88	8,35	7,75	7,40	8,29	8,42	8,24	7,53	7,34	8,62	9,32
Орловская область	21,30	13,02	9,81	8,62	10,14	9,54	10,14	9,34	8,63	7,19	8,44	9,11	9,63
Рязанская область	11,91	7,71	8,82	8,11	7,41	8,30	8,51	9,07	8,85	7,18	7,12	10,96	11,69
Смоленская область	10,06	9,15	7,09	8,04	9,49	8,04	7,99	8,92	9,84	7,76	7,80	9,16	12,58
Тамбовская область	10,72	12,83	10,49	11,18	9,82	8,34	11,00	9,42	11,44	9,11	9,18	13,06	12,03
Тверская область	7,53	7,34	9,04	8,80	7,87	7,74	8,20	9,02	8,51	7,48	7,75	8,92	9,65
Тульская область	7,28	8,37	8,18	7,19	7,31	7,82	9,66	8,05	9,28	7,50	7,03	10,23	9,93
Ярославская область	9,50	8,76	6,62	7,25	8,78	9,23	8,18	8,92	7,59	7,24	7,18	10,50	10,01
г. Москва	9,53	10,16	8,80	9,09	9,74	8,45	8,42	9,70	9,31	9,07	7,62	9,79	10,16
Северо-Западный федеральный округ	9,14	8,34	8,19	7,97	7,17	7,68	7,89	8,43	8,20	7,62	7,72	8,70	9,25
Республика Карелия	10,66	9,35	9,82	10,24	6,66	5,46	7,17	7,89	10,53	7,19	8,54	7,79	12,60
Республика Коми	8,86	8,97	6,88	7,30	7,40	8,53	9,01	9,75	8,02	7,52	8,01	8,72	12,08
Архангельская область	10,13	6,95	7,54	6,04	6,24	6,73	6,99	6,55	8,74	6,59	6,63	5,33	5,93
в том числе Ненецкий автономный округ	5,09	13,03	5,99	2,72	9,69	2,01	5,80	6,84	17,17	9,13	-	2,00	5,31
Вологодская область	9,54	8,02	7,43	8,83	8,26	7,70	8,59	8,58	8,70	7,22	8,29	8,56	8,88
Калининградская область	8,58	7,35	8,65	7,60	7,40	9,00	7,20	8,54	7,85	8,00	7,93	8,47	9,19
Ленинградская область	9,39	8,70	7,67	8,55	7,19	8,14	7,98	8,78	7,86	7,60	6,99	9,51	9,20
Мурманская область	9,70	8,46	7,31	8,83	6,53	7,29	7,51	6,30	6,34	7,39	6,58	9,98	7,75
Новгородская область	11,35	8,43	10,00	9,15	7,61	7,73	9,86	9,24	10,18	7,70	7,45	8,52	9,21
Псковская область	9,87	7,95	7,74	8,85	8,54	7,30	8,27	8,04	8,24	7,26	7,74	7,59	8,27
г. Санкт-Петербург	8,90	8,49	8,45	7,86	7,07	7,39	7,86	8,46	8,26	7,72	8,00	8,94	9,45

	2025 г.										2026 г.		
	Март	Апрель	Май	Июнь	Июль	Август	Сентябрь	Октябрь	Ноябрь	Декабрь	Январь	Февраль	Март
Южный федеральный округ	8,33	7,75	8,16	7,86	7,34	7,24	7,59	7,95	7,83	7,34	7,54	9,07	9,12
Республика Адыгея (Адыгея)	7,80	8,02	8,06	8,66	8,13	9,29	8,16	8,28	7,50	7,64	7,10	9,41	8,37
Республика Калмыкия	8,55	9,61	10,71	7,95	7,32	7,70	10,15	8,10	8,27	8,44	6,82	11,44	9,89
Республика Крым	6,87	8,94	7,49	9,26	6,93	7,15	7,38	7,25	7,87	7,29	6,77	8,03	8,11
Краснодарский край	8,79	7,68	8,03	7,96	7,20	7,00	7,35	7,93	7,82	7,40	7,57	9,81	8,93
Астраханская область	7,43	6,60	7,02	7,10	6,85	7,19	6,69	6,82	6,55	6,72	6,84	7,39	7,74
Волгоградская область	9,57	8,31	9,31	9,17	8,18	7,46	8,29	8,55	8,85	8,07	9,14	10,51	10,37
Ростовская область	7,87	7,88	8,36	7,57	7,64	7,30	7,88	8,41	8,13	7,15	7,95	9,06	10,01
г. Севастополь	12,39	8,37	11,02	7,23	7,21	8,13	9,50	9,08	7,36	8,02	7,33	8,18	8,58
Северо-Кавказский федеральный округ	13,29	10,25	10,22	9,60	9,48	9,33	9,62	8,84	8,60	7,38	8,32	10,69	9,41
Республика Дагестан	23,36	17,26	17,96	15,02	11,21	13,07	18,20	8,57	9,41	7,91	9,46	13,49	12,42
Республика Ингушетия	29,19	27,31	25,33	24,32	10,56	21,72	21,39	21,00	-	-	22,50	22,40	22,50
Кабардино-Балкарская Республика	10,01	9,15	12,93	7,89	13,93	12,58	15,99	8,15	6,85	7,57	9,22	10,27	11,64
Карачаево-Черкесская Республика	17,40	12,30	12,54	13,86	13,30	13,40	15,41	13,04	9,30	10,38	7,25	10,98	11,48
Республика Северная Осетия – Алания	25,25	13,66	8,17	6,62	11,93	14,18	14,34	10,58	20,17	13,19	11,46	15,53	10,68
Чеченская Республика	29,28	25,02	23,51	24,20	19,92	19,05	22,16	15,02	14,01	8,43	16,03	14,63	21,29
Ставропольский край	8,74	7,47	8,01	7,42	7,55	7,45	7,93	8,17	7,92	7,01	7,90	9,88	8,73
Приволжский федеральный округ	8,15	8,00	7,86	7,86	7,48	7,68	7,88	7,95	7,93	7,30	7,49	9,02	9,20
Республика Башкортостан	8,13	8,01	7,53	7,39	7,06	7,55	7,59	7,54	7,34	7,11	6,99	9,05	8,57
Республика Марий Эл	7,51	7,58	7,24	7,85	6,66	7,26	8,88	8,43	8,12	7,78	7,14	7,82	10,07
Республика Мордовия	13,13	10,70	6,79	7,36	7,76	7,35	9,49	8,62	9,90	7,34	8,12	9,69	9,23
Республика Татарстан (Татарстан)	7,25	7,50	7,75	7,49	7,29	7,51	7,36	7,57	7,95	7,33	7,47	8,42	9,00
Удмуртская Республика	8,29	8,06	8,21	8,96	6,88	7,28	7,63	7,75	8,09	7,08	7,38	9,00	9,63
Чувашская Республика – Чувашия	10,03	7,66	7,82	8,47	9,83	8,41	8,71	9,07	8,82	7,11	10,70	10,25	9,26
Пермский край	8,46	7,83	7,70	7,83	7,74	7,79	7,82	7,92	8,37	7,01	7,50	8,36	8,72
Кировская область	7,09	7,60	7,67	7,68	7,62	7,70	8,03	8,17	7,36	7,24	7,22	8,91	8,41
Нижегородская область	9,20	8,04	8,51	7,72	7,35	8,39	8,51	8,33	8,36	8,00	7,99	9,64	10,20
Оренбургская область	7,90	7,73	7,67	8,23	8,01	7,44	7,93	8,13	7,61	6,85	7,39	9,15	8,87
Пензенская область	7,45	8,01	7,67	8,36	7,18	7,64	7,76	7,96	8,23	7,56	7,80	10,41	8,53
Самарская область	8,92	8,87	8,39	8,54	8,14	7,85	8,46	8,97	8,37	7,77	7,72	9,76	9,90
Саратовская область	9,06	11,14	9,52	8,55	8,97	8,34	9,15	9,15	9,10	7,51	8,29	9,84	10,08
Ульяновская область	11,17	9,05	7,65	8,85	8,10	8,11	8,31	8,01	7,80	7,95	7,05	10,12	11,02

	2025 г.										2026 г.		
	Март	Апрель	Май	Июнь	Июль	Август	Сентябрь	Октябрь	Ноябрь	Декабрь	Январь	Февраль	Март
Уральский федеральный округ	9,66	8,72	8,21	8,43	8,12	8,19	8,50	9,09	8,49	7,82	8,07	9,92	10,13
Курганская область	11,44	12,11	8,24	10,91	8,58	11,71	8,91	11,40	8,95	8,32	8,77	13,63	12,12
Свердловская область	10,65	8,67	8,72	8,47	8,69	8,14	9,45	9,90	9,58	8,36	8,37	10,36	11,00
Тюменская область	8,99	8,75	7,87	8,14	7,97	8,03	8,17	8,86	8,13	7,28	7,55	9,84	9,59
в том числе Ханты-Мансийский автономный округ – Югра	8,59	8,93	7,87	9,61	8,40	8,93	9,13	10,13	9,28	7,80	8,35	11,72	11,92
в том числе Ямало-Ненецкий автономный округ	8,12	8,73	8,99	6,22	7,67	6,87	7,09	8,26	8,13	7,55	6,66	7,84	8,73
Челябинская область	9,38	8,31	8,18	8,39	7,75	8,13	8,10	8,37	7,83	8,03	8,47	9,27	9,82
Сибирский федеральный округ	10,10	8,68	8,54	8,29	7,82	7,88	8,50	8,24	8,41	7,75	7,67	9,97	9,68
Республика Алтай	19,17	20,03	10,02	9,28	9,78	11,34	10,78	12,12	10,23	8,06	7,75	11,06	9,63
Республика Тыва	14,13	10,97	10,21	9,89	5,96	7,81	8,99	8,37	9,38	8,56	11,74	11,57	7,90
Республика Хакасия	7,26	7,35	7,87	6,73	6,91	7,21	8,07	7,36	6,98	6,82	7,41	9,26	10,27
Алтайский край	9,71	9,00	9,65	9,08	8,37	8,28	8,95	9,17	8,53	7,66	8,49	10,22	10,04
Красноярский край	9,50	7,87	9,09	7,71	7,39	7,75	7,86	8,31	8,04	7,54	7,09	10,36	10,00
Иркутская область	9,50	8,04	7,92	7,58	7,23	7,21	7,60	7,31	7,70	7,41	7,24	8,76	9,00
Кемеровская область – Кузбасс	12,47	9,97	9,48	11,65	8,18	9,21	10,72	9,90	10,68	8,80	8,13	11,01	10,08
Новосибирская область	10,60	8,63	7,70	8,17	8,32	7,81	8,30	8,12	8,63	8,26	7,95	10,16	9,53
Омская область	11,25	8,97	8,36	8,66	9,42	9,42	10,21	8,81	8,43	7,79	7,53	10,12	10,65
Томская область	7,37	8,39	8,89	8,54	8,22	7,09	8,38	7,80	8,19	7,79	6,83	10,09	9,25
Дальневосточный федеральный округ	5,49	4,57	3,85	3,85	3,95	3,94	4,42	4,56	4,93	5,32	5,74	5,19	4,89
Республика Бурятия	5,63	4,09	3,75	3,69	3,56	4,08	4,77	4,31	4,45	4,80	6,00	4,40	4,55
Республика Саха (Якутия)	6,45	4,37	3,40	3,77	3,65	3,80	3,96	4,40	3,85	4,79	5,50	4,31	4,11
Забайкальский край	3,92	5,17	3,76	3,83	4,60	4,56	4,40	4,65	5,50	5,76	5,51	4,28	4,24
Камчатский край	8,19	5,81	3,10	5,12	4,98	4,57	6,92	4,42	5,75	6,91	6,40	7,17	5,81
Приморский край	4,75	4,50	3,75	3,40	3,75	3,29	3,86	4,75	5,47	4,42	4,85	4,99	5,25
Хабаровский край	7,39	4,42	5,37	4,37	5,07	4,52	6,22	7,36	6,84	8,45	4,89	7,29	6,75
Амурская область	4,71	4,69	3,91	3,92	4,16	3,94	4,21	3,50	3,98	4,99	7,20	6,06	5,64
Магаданская область	6,43	5,48	7,40	5,40	8,02	7,19	7,70	11,96	7,50	12,31	10,10	17,97	5,24
Сахалинская область	6,21	5,11	3,59	4,17	2,93	3,14	3,19	3,19	4,35	3,95	7,45	4,76	4,87
Еврейская автономная область	7,02	6,56	6,14	4,26	3,23	5,10	6,99	4,67	11,39	6,02	7,27	4,56	7,50
Чукотский автономный округ	26,78	6,07	7,97	8,62	8,11	6,63	7,26	9,08	6,00	7,81	–	–	7,15

ДОЛЯ ИЖК В ОБЩЕМ ОБЪЕМЕ КРЕДИТОВ, ПРЕДОСТАВЛЕННЫХ ФИЗИЧЕСКИМ ЛИЦАМ – РЕЗИДЕНТАМ
В РУБЛЯХ И ИНОСТРАННОЙ ВАЛЮТЕ, В РАЗРЕЗЕ СУБЪЕКТОВ РОССИЙСКОЙ ФЕДЕРАЦИИ
(%)

Табл. 30

	2025 г.										2026 г.		
	Март	Апрель	Май	Июнь	Июль	Август	Сентябрь	Октябрь	Ноябрь	Декабрь	Январь	Февраль	Март
Российская Федерация	15,08	16,92	16,31	17,02	18,05	18,81	19,80	22,06	23,11	31,66	22,76	16,23	15,45
Центральный федеральный округ	15,33	16,68	15,94	15,60	16,64	17,23	18,52	20,60	22,06	29,61	22,00	14,77	14,69
Белгородская область	13,86	16,52	16,16	18,04	18,62	20,01	20,01	23,96	26,11	35,28	23,36	16,88	15,48
Брянская область	13,86	14,61	16,09	17,15	15,24	16,55	16,88	21,39	23,16	31,68	21,64	16,59	15,69
Владимирская область	13,93	12,96	13,67	13,25	15,53	16,46	17,56	19,31	19,05	25,33	16,54	13,63	13,02
Воронежская область	14,15	15,62	14,28	17,23	17,13	17,15	18,86	21,38	22,90	34,22	21,85	13,59	13,03
Ивановская область	13,27	13,12	13,79	14,75	14,28	15,42	17,15	16,79	18,74	26,16	18,66	13,57	13,07
Калужская область	14,87	18,24	15,24	15,37	17,25	16,70	17,49	20,38	19,47	28,51	18,66	13,01	13,17
Костромская область	14,62	16,65	15,27	9,41	16,44	16,87	15,99	20,83	22,31	29,32	22,40	16,87	14,20
Курская область	17,12	19,11	20,76	20,24	21,82	22,15	24,91	27,36	28,43	35,07	26,10	18,75	18,86
Липецкая область	12,70	15,04	12,34	14,37	15,18	16,17	17,09	20,60	19,12	28,27	18,51	13,25	13,55
Московская область	16,39	17,60	17,15	16,24	17,49	17,95	19,22	21,75	22,82	29,98	22,06	14,87	15,24
Орловская область	15,75	17,35	15,28	15,98	16,19	13,70	18,83	19,11	21,89	28,54	17,12	12,27	12,26
Рязанская область	15,49	17,44	17,04	17,93	18,31	20,43	19,12	22,26	25,62	33,45	23,81	17,35	14,36
Смоленская область	13,88	11,57	13,62	11,98	14,50	14,95	14,08	16,63	17,69	24,26	16,39	12,37	11,67
Тамбовская область	15,07	13,90	14,39	14,88	17,71	17,38	17,89	19,76	21,03	29,54	19,76	14,12	13,80
Тверская область	13,05	16,14	15,74	15,00	16,12	16,29	16,89	17,45	18,65	26,36	19,39	14,24	13,66
Тульская область	16,48	18,29	16,93	15,99	17,73	17,94	18,95	23,85	24,86	32,54	23,81	15,82	14,16
Ярославская область	14,09	13,75	13,98	15,07	14,08	15,25	16,88	17,72	19,55	27,18	18,88	13,55	12,85
г. Москва	15,36	16,84	15,71	15,15	16,02	16,76	18,34	19,69	21,59	28,76	22,95	14,74	14,98
Северо-Западный федеральный округ	14,73	16,12	15,37	16,84	17,14	17,64	19,61	20,96	22,89	31,88	22,35	15,11	15,01
Республика Карелия	10,54	11,22	11,22	10,96	13,82	13,82	17,30	16,03	18,30	24,15	15,94	14,08	12,47
Республика Коми	13,56	14,68	13,79	13,86	15,28	17,59	17,36	18,47	18,52	24,18	17,15	13,77	13,02
Архангельская область	16,57	21,97	21,89	22,97	22,72	20,91	23,57	24,23	24,68	32,95	19,86	22,58	21,36
в том числе Ненецкий автономный округ	14,70	16,49	18,11	24,74	21,59	18,08	26,03	21,32	19,15	30,45	13,60	20,57	16,35
Вологодская область	11,87	12,84	13,68	14,20	13,71	14,54	15,91	17,77	21,22	27,95	17,60	13,60	13,41
Калининградская область	14,67	15,73	16,27	16,18	17,05	17,48	20,24	20,71	21,98	29,73	20,84	12,41	14,54
Ленинградская область	14,47	16,34	15,43	17,66	16,98	17,59	20,67	21,23	24,02	32,68	24,24	15,62	15,05
Мурманская область	10,97	13,45	13,11	15,05	18,82	18,73	18,46	17,75	18,61	27,04	17,16	14,87	14,14
Новгородская область	12,54	12,23	10,88	14,02	13,85	14,97	18,40	17,69	20,72	25,13	17,31	14,56	13,66
Псковская область	12,91	12,65	14,02	12,56	14,30	14,60	15,84	19,12	19,26	26,67	18,55	11,61	13,29
г. Санкт-Петербург	15,93	16,87	15,54	17,46	17,44	18,11	19,92	22,08	24,16	34,61	24,84	14,92	15,03

	2025 г.										2026 г.		
	Март	Апрель	Май	Июнь	Июль	Август	Сентябрь	Октябрь	Ноябрь	Декабрь	Январь	Февраль	Март
Южный федеральный округ	14,74	16,53	15,69	17,09	18,22	18,63	19,59	22,35	22,94	32,50	23,39	17,21	14,29
Республика Адыгея (Адыгея)	17,23	17,76	16,89	21,27	24,37	19,98	20,08	21,90	22,67	36,87	23,63	24,92	15,82
Республика Калмыкия	22,59	23,83	23,86	24,54	28,09	28,81	31,21	34,48	35,94	47,45	37,60	22,61	23,11
Республика Крым	11,82	9,80	11,91	12,00	14,21	14,76	14,74	16,51	16,65	28,36	20,65	14,27	10,79
Краснодарский край	14,60	15,95	14,31	16,92	18,16	18,15	19,67	21,55	21,60	30,33	21,79	16,27	13,40
Астраханская область	20,24	21,08	26,11	24,31	24,93	26,44	26,58	31,11	29,60	39,71	31,09	22,58	19,48
Волгоградская область	13,10	14,38	13,56	12,90	14,41	16,08	16,95	19,80	20,43	27,21	18,71	14,17	13,22
Ростовская область	15,28	19,52	17,39	18,61	18,84	19,45	20,19	24,52	26,13	36,61	26,48	19,10	15,62
г. Севастополь	9,55	11,64	11,66	13,28	13,62	13,84	14,10	14,74	18,34	25,23	19,54	14,85	12,50
Северо-Кавказский федеральный округ	13,70	15,08	14,32	15,73	17,10	17,08	17,63	20,62	21,77	30,61	20,04	13,74	13,03
Республика Дагестан	15,48	16,23	15,18	17,88	18,17	19,08	18,82	23,90	23,32	31,74	20,60	13,52	12,89
Республика Ингушетия	8,46	9,03	9,68	8,71	13,13	8,64	13,36	11,38	13,05	21,78	6,81	12,33	8,70
Кабардино-Балкарская Республика	15,93	14,90	15,01	14,87	15,43	16,13	12,85	17,60	25,16	29,04	21,98	9,85	10,14
Карачаево-Черкесская Республика	11,78	14,26	12,13	16,06	15,26	16,80	17,28	20,37	19,95	26,74	18,23	16,03	11,97
Республика Северная Осетия – Алания	15,86	15,09	14,09	14,58	15,94	16,72	16,74	18,43	19,88	31,54	21,71	14,17	12,62
Чеченская Республика	8,48	9,26	10,10	11,55	15,21	11,43	14,70	12,38	15,54	19,12	8,25	9,16	7,60
Ставропольский край	13,37	15,90	15,02	16,17	17,90	17,72	18,85	21,85	22,30	32,42	21,42	14,85	14,73
Приволжский федеральный округ	14,99	16,91	16,50	17,02	18,28	19,78	20,31	23,51	24,40	33,81	24,66	16,94	15,54
Республика Башкортостан	17,01	20,39	20,21	21,12	21,91	24,04	24,18	27,62	27,82	37,96	29,49	20,07	17,49
Республика Марий Эл	16,98	21,07	19,33	19,73	20,03	20,80	21,64	25,18	29,01	37,80	27,42	18,94	15,70
Республика Мордовия	15,32	13,08	16,18	16,27	18,03	21,59	19,38	24,53	27,47	33,80	26,13	17,21	15,88
Республика Татарстан (Татарстан)	18,01	19,74	21,41	21,13	22,71	22,75	23,34	28,48	28,33	39,09	30,04	19,66	17,28
Удмуртская Республика	19,78	19,97	19,81	21,26	21,45	23,65	23,32	26,64	28,74	40,20	29,44	18,81	16,42
Чувашская Республика – Чувашия	17,74	19,52	18,65	19,22	19,26	22,78	23,49	25,68	31,10	40,19	28,30	17,34	17,63
Пермский край	15,29	17,27	17,63	16,69	17,93	19,22	19,50	22,73	22,76	32,68	23,75	16,29	15,04
Кировская область	15,43	16,69	14,81	16,15	16,78	18,31	19,18	20,72	23,15	32,56	21,67	16,53	14,52
Нижегородская область	11,56	14,06	12,27	14,49	15,04	16,65	17,33	19,48	20,18	28,19	20,77	15,17	14,55
Оренбургская область	14,41	18,03	14,39	15,53	17,32	19,67	20,92	23,61	24,65	34,09	22,66	19,27	15,70
Пензенская область	14,96	17,80	15,17	15,67	17,51	19,79	19,17	21,79	24,68	33,94	24,06	15,11	14,44
Самарская область	10,45	11,81	11,98	11,39	13,43	14,65	14,68	17,63	17,72	25,21	17,16	12,35	13,16
Саратовская область	10,63	10,80	11,13	11,63	12,65	13,75	16,65	16,95	17,69	25,56	17,04	12,80	13,49
Ульяновская область	14,48	14,67	12,99	14,68	17,89	17,71	19,05	22,88	23,41	31,38	24,11	15,43	14,03

	2025 г.										2026 г.		
	Март	Апрель	Май	Июнь	Июль	Август	Сентябрь	Октябрь	Ноябрь	Декабрь	Январь	Февраль	Март
Уральский федеральный округ	15,05	16,52	16,43	17,82	18,85	20,26	21,20	23,44	24,93	32,77	24,67	16,71	16,05
Курганская область	15,11	16,20	15,77	16,32	17,20	18,70	19,52	20,65	23,85	34,12	22,58	15,63	15,64
Свердловская область	14,58	16,33	15,37	16,77	17,37	18,84	21,12	23,19	24,03	32,48	23,88	16,65	15,57
Тюменская область	16,75	17,97	19,12	20,14	21,68	22,63	22,89	26,14	27,91	34,87	26,47	16,65	17,09
в том числе Ханты-Мансийский автономный округ – Югра	17,20	17,94	19,83	20,94	22,31	23,31	23,91	27,13	28,55	35,92	27,39	18,67	18,05
в том числе Ямало-Ненецкий автономный округ	15,08	19,01	21,08	24,17	23,82	25,10	25,91	29,23	29,00	36,29	26,59	20,00	19,60
Челябинская область	13,01	14,39	13,62	15,84	16,52	18,60	18,91	19,90	21,51	29,54	23,33	17,09	15,17
Сибирский федеральный округ	12,37	15,57	14,45	15,39	16,37	17,24	18,19	20,32	20,93	28,90	19,45	14,55	14,35
Республика Алтай	11,51	12,71	11,46	11,91	14,97	14,70	16,42	19,07	22,34	26,80	19,87	14,06	10,07
Республика Тыва	28,63	46,69	34,61	35,58	34,15	34,28	32,17	31,60	28,71	40,29	31,00	27,90	29,27
Республика Хакасия	10,90	17,36	13,85	18,59	16,68	17,95	18,27	18,74	20,95	31,50	19,87	15,60	14,65
Алтайский край	11,69	12,74	13,45	14,17	18,52	17,74	18,19	20,31	21,18	29,12	18,09	12,62	14,09
Красноярский край	11,26	16,80	15,37	16,14	15,91	16,32	18,14	20,45	20,27	29,41	20,11	15,21	15,27
Иркутская область	10,44	13,68	13,83	14,86	16,20	16,54	17,22	18,81	18,76	27,40	19,19	13,26	12,67
Кемеровская область – Кузбасс	9,62	12,05	11,22	11,92	11,94	14,68	15,39	16,86	17,94	23,70	16,13	11,96	12,23
Новосибирская область	14,82	17,20	15,22	16,86	17,80	19,03	20,30	23,67	23,86	31,89	21,01	16,01	15,37
Омская область	14,09	14,05	13,71	13,99	14,37	15,69	17,39	19,94	22,19	27,99	19,11	15,83	14,86
Томская область	12,54	14,02	15,34	14,80	17,07	17,72	18,17	19,04	20,29	29,37	19,81	13,94	13,27
Дальневосточный федеральный округ	21,13	24,77	24,88	26,91	28,19	27,86	27,77	28,73	27,42	37,47	24,94	25,56	24,33
Республика Бурятия	28,47	29,73	29,40	30,73	32,58	32,35	31,85	33,25	33,09	44,62	30,72	27,66	27,52
Республика Саха (Якутия)	18,50	26,11	28,36	30,83	35,55	33,87	30,60	32,93	29,11	41,77	24,88	26,22	27,07
Забайкальский край	20,82	25,85	23,75	25,57	26,89	27,76	27,61	30,22	28,97	40,34	28,17	26,88	25,41
Камчатский край	15,02	14,39	16,42	15,77	20,50	18,42	20,05	21,96	19,72	27,39	16,80	15,33	15,86
Приморский край	21,96	23,49	22,94	25,62	25,55	25,81	27,31	26,15	26,55	35,44	23,96	25,37	24,42
Хабаровский край	20,98	25,60	24,54	25,94	27,33	26,71	26,69	27,23	26,29	34,97	23,99	25,44	24,09
Амурская область	22,34	26,80	27,40	30,93	29,47	28,35	29,32	31,66	29,24	40,05	29,18	29,99	26,98
Магаданская область	10,79	17,69	20,78	21,02	21,54	19,40	22,49	23,87	23,06	27,01	17,61	21,46	17,37
Сахалинская область	18,85	23,23	25,34	27,82	25,23	27,02	27,31	27,36	23,28	32,44	19,13	23,50	19,32
Еврейская автономная область	18,62	19,87	18,90	15,43	22,01	20,15	21,52	20,32	22,89	31,66	18,15	24,60	16,89
Чукотский автономный округ	13,10	16,58	20,34	22,84	20,31	19,86	18,73	24,00	27,56	23,53	23,57	18,65	16,60

ДОЛЯ ЗАДОЛЖЕННОСТИ ПО ИЖК В ОБЩЕЙ СУММЕ ЗАДОЛЖЕННОСТИ ПО КРЕДИТАМ, ПРЕДОСТАВЛЕННЫМ ФИЗИЧЕСКИМ ЛИЦАМ – РЕЗИДЕНТАМ
В РУБЛЯХ И ИНОСТРАННОЙ ВАЛЮТЕ НА ОТЧЕТНУЮ ДАТУ, В РАЗРЕЗЕ СУБЪЕКТОВ РОССИЙСКОЙ ФЕДЕРАЦИИ
(%)

Табл. 31

	01.04.2025	01.05.2025	01.06.2025	01.07.2025	01.08.2025	01.09.2025	01.10.2025	01.11.2025	01.12.2025	01.01.2026	01.02.2026	01.03.2026	01.04.2025
Российская Федерация	55,47	55,76	55,90	56,09	55,98	56,12	56,38	56,70	57,09	57,84	58,07	58,29	58,24
Центральный федеральный округ	57,13	57,45	57,59	57,72	57,67	57,73	57,94	58,22	58,54	59,32	59,51	59,72	59,64
Белгородская область	51,68	52,03	52,21	52,48	52,39	52,62	52,87	53,31	53,88	54,67	54,91	55,09	54,99
Брянская область	51,65	51,88	52,06	52,36	52,12	52,25	52,35	52,83	53,28	53,77	53,90	54,11	54,02
Владимирская область	49,54	49,77	49,88	50,03	49,70	49,80	49,97	50,23	50,56	51,07	51,17	51,35	51,17
Воронежская область	53,55	53,81	53,83	54,04	53,79	53,88	54,08	54,44	54,81	55,68	55,85	55,97	55,74
Ивановская область	48,62	48,83	48,81	48,95	48,54	48,67	48,88	49,09	49,51	50,17	50,40	50,57	50,29
Калужская область	54,66	54,93	54,99	55,16	54,80	54,86	54,95	55,20	55,43	56,04	56,14	56,25	56,11
Костромская область	51,91	52,15	52,26	51,13	51,39	51,38	51,60	52,08	52,77	53,58	54,14	54,35	54,30
Курская область	51,90	52,30	52,66	52,95	52,98	53,25	53,67	54,31	54,97	55,55	55,88	56,10	56,03
Липецкая область	47,46	47,77	47,89	48,09	47,80	47,94	48,20	48,58	49,01	49,79	49,99	50,16	50,06
Московская область	57,96	58,30	58,45	58,58	58,42	58,51	58,71	58,98	59,34	60,09	60,25	60,45	60,34
Орловская область	50,89	51,17	51,29	51,49	51,10	51,14	51,41	51,72	52,19	52,80	52,83	52,96	52,78
Рязанская область	55,66	55,93	56,08	56,31	56,00	56,12	56,29	56,52	56,95	57,70	57,88	58,08	57,92
Смоленская область	50,12	50,36	50,44	50,57	50,26	50,35	50,49	50,58	50,88	51,54	51,61	51,72	51,54
Тамбовская область	46,79	47,04	47,18	47,40	46,97	47,18	47,39	47,75	48,24	49,03	49,26	49,47	49,35
Тверская область	52,40	52,66	52,78	52,92	52,58	52,66	52,81	52,95	53,29	53,77	53,87	54,03	53,89
Тульская область	53,68	53,99	54,15	54,27	53,89	53,94	54,14	54,43	54,86	55,59	55,82	56,01	55,83
Ярославская область	51,67	51,66	51,80	51,97	51,82	51,95	52,18	52,49	52,82	53,58	53,83	54,07	54,07
г. Москва	60,84	61,18	61,33	61,42	61,58	61,61	61,80	62,06	62,28	63,13	63,35	63,59	63,57
Северо-Западный федеральный округ	56,90	57,16	57,27	57,52	57,40	57,48	57,70	58,00	58,33	59,08	59,31	59,51	59,41
Республика Карелия	48,58	48,79	48,86	48,92	48,84	49,01	49,40	49,55	50,02	50,49	50,65	50,90	50,85
Республика Коми	50,59	50,87	51,04	51,21	50,98	51,07	51,35	51,63	52,05	52,55	52,73	52,96	53,10
Архангельская область	56,26	56,61	56,91	57,29	56,96	57,10	57,43	57,76	58,19	58,70	58,83	59,15	59,30
в том числе Ненецкий автономный округ	48,87	49,24	49,63	50,27	50,28	50,32	50,88	51,20	51,68	52,39	52,34	52,58	52,69
Вологодская область	50,94	51,09	51,15	51,23	50,81	50,71	50,82	50,91	51,28	51,82	51,96	52,13	51,99
Калининградская область	54,37	54,69	54,91	55,14	55,28	55,53	55,93	56,35	56,67	57,41	57,61	57,72	57,50
Ленинградская область	56,61	56,86	56,98	57,25	57,15	57,20	57,49	57,74	58,09	58,83	59,08	59,28	59,16
Мурманская область	46,08	46,28	46,39	46,55	46,37	46,59	46,93	47,17	47,65	48,48	48,59	48,87	48,97
Новгородская область	48,47	48,69	48,68	48,80	48,55	48,58	48,85	49,09	49,49	50,11	50,24	50,38	50,28
Псковская область	46,80	47,02	47,19	47,28	46,98	47,18	47,37	47,73	48,17	48,85	49,00	49,10	49,04
г. Санкт-Петербург	61,47	61,72	61,79	62,04	61,96	62,03	62,16	62,48	62,72	63,54	63,80	63,99	63,82

Продолжение табл. 31

	01.04.2025	01.05.2025	01.06.2025	01.07.2025	01.08.2025	01.09.2025	01.10.2025	01.11.2025	01.12.2025	01.01.2026	01.02.2026	01.03.2026	01.04.2025
Южный федеральный округ	53,33	53,62	53,77	54,03	54,08	54,32	54,61	54,99	55,39	56,19	56,43	56,63	56,55
Республика Адыгея (Адыгея)	47,26	47,66	48,00	48,52	48,94	49,26	49,53	49,97	50,38	51,49	51,79	52,20	52,19
Республика Калмыкия	56,79	57,17	57,48	57,90	58,30	58,61	59,11	59,77	60,31	61,47	61,99	62,25	62,28
Республика Крым	52,99	53,18	53,30	53,44	53,48	53,64	53,66	53,71	54,12	54,90	54,97	54,94	54,44
Краснодарский край	54,92	55,16	55,26	55,52	55,68	55,94	56,24	56,58	56,88	57,50	57,70	57,86	57,79
Астраханская область	53,47	53,83	54,22	54,58	54,44	54,77	55,22	55,81	56,39	57,28	57,63	57,95	58,02
Волгоградская область	48,29	48,57	48,70	48,80	48,52	48,75	48,99	49,39	49,82	50,48	50,67	50,85	50,82
Ростовская область	52,85	53,24	53,42	53,70	53,63	53,87	54,18	54,63	55,13	56,19	56,54	56,80	56,75
г. Севастополь	58,73	58,98	58,99	59,05	59,05	59,03	59,01	58,93	59,41	60,05	59,96	60,03	59,70
Северо-Кавказский федеральный округ	47,98	48,10	48,25	48,70	48,66	48,90	49,18	49,65	50,13	50,94	51,18	51,40	51,44
Республика Дагестан	46,96	47,36	47,56	47,95	48,00	48,41	48,75	49,45	50,08	51,18	51,46	51,80	51,95
Республика Ингушетия	26,58	26,79	26,82	27,16	27,44	27,87	28,42	29,20	29,70	30,92	30,73	31,17	31,28
Кабардино-Балкарская Республика	44,55	44,86	45,05	45,28	45,08	45,21	45,30	45,68	46,38	46,76	47,08	47,21	47,18
Карачаево-Черкесская Республика	48,66	48,84	48,86	49,15	49,13	49,25	49,41	49,84	50,27	50,94	51,18	51,43	51,52
Республика Северная Осетия – Алания	49,99	50,31	50,42	50,58	50,49	50,71	50,97	51,36	51,78	52,60	52,91	53,11	53,12
Чеченская Республика	42,17	40,26	40,34	42,75	43,09	43,38	43,81	44,38	44,96	45,85	46,01	46,37	46,51
Ставропольский край	50,15	50,46	50,61	50,80	50,68	50,87	51,13	51,49	51,86	52,59	52,81	52,95	52,93
Приволжский федеральный округ	54,71	54,97	55,08	55,18	54,97	55,09	55,28	55,59	55,96	56,71	57,01	57,22	57,12
Республика Башкортостан	57,44	57,82	57,99	58,18	57,95	58,12	58,39	58,79	59,21	59,91	60,26	60,52	60,49
Республика Марий Эл	53,98	54,35	54,51	54,73	54,44	54,64	54,90	55,19	55,87	56,74	57,05	57,31	57,24
Республика Мордовия	55,02	55,14	55,22	55,45	55,14	55,37	55,52	55,83	56,38	57,05	57,39	57,53	57,42
Республика Татарстан (Татарстан)	59,41	59,60	59,75	59,83	59,69	59,76	59,89	60,14	60,38	61,13	61,47	61,65	61,47
Удмуртская Республика	58,96	59,17	59,27	59,48	59,41	59,43	59,56	59,76	60,15	60,92	61,25	61,42	61,30
Чувашская Республика – Чувашия	59,67	59,92	59,98	60,10	59,89	59,98	60,16	60,41	60,91	61,70	61,97	62,07	61,99
Пермский край	52,82	53,11	53,23	53,31	53,13	53,23	53,43	53,73	54,10	54,91	55,22	55,44	55,33
Кировская область	53,82	54,06	54,16	54,29	54,10	54,15	54,31	54,54	54,99	55,79	56,01	56,18	56,13
Нижегородская область	50,88	51,12	51,16	51,21	50,99	51,08	51,25	51,47	51,73	52,40	52,69	52,92	52,77
Оренбургская область	51,47	51,75	51,88	52,00	51,76	51,92	52,21	52,60	53,11	53,91	54,17	54,45	54,43
Пензенская область	56,80	57,04	57,07	57,12	56,86	57,04	57,11	57,35	57,71	58,33	58,58	58,74	58,59
Самарская область	48,53	48,72	48,77	48,78	48,51	48,63	48,79	49,09	49,40	50,11	50,36	50,54	50,50
Саратовская область	48,24	48,43	48,49	48,51	48,08	48,18	48,45	48,75	49,12	49,84	50,01	50,23	50,18
Ульяновская область	53,43	53,66	53,70	53,69	53,46	53,59	53,81	54,17	54,61	55,23	55,52	55,71	55,62

	01.04.2025	01.05.2025	01.06.2025	01.07.2025	01.08.2025	01.09.2025	01.10.2025	01.11.2025	01.12.2025	01.01.2026	01.02.2026	01.03.2026	01.04.2025
Уральский федеральный округ	55,79	56,05	56,17	56,33	56,14	56,26	56,55	56,86	57,29	57,96	58,23	58,46	58,42
Курганская область	50,49	50,69	50,84	50,94	50,62	50,72	50,90	51,13	51,60	52,41	52,60	52,75	52,68
Свердловская область	56,34	56,57	56,65	56,75	56,54	56,66	56,94	57,24	57,58	58,27	58,53	58,79	58,73
Тюменская область	58,99	59,28	59,43	59,67	59,52	59,61	59,93	60,28	60,78	61,43	61,70	61,91	61,90
в том числе Ханты-Мансийский автономный округ – Югра	60,37	60,65	60,72	60,94	60,77	60,82	61,11	61,41	61,90	62,47	62,74	62,95	62,94
в том числе Ямало-Ненецкий автономный округ	56,38	56,73	57,05	57,47	57,29	57,57	57,96	58,49	59,11	59,78	60,04	60,39	60,63
Челябинская область	49,63	49,88	49,97	50,09	49,86	50,04	50,31	50,58	51,01	51,67	52,00	52,25	52,23
Сибирский федеральный округ	52,21	52,50	52,63	52,75	52,62	52,78	53,12	53,50	53,97	54,71	54,91	55,12	55,15
Республика Алтай	35,27	35,52	35,60	35,39	35,77	36,19	36,64	37,23	38,12	39,15	39,48	39,70	39,62
Республика Тыва	60,72	61,26	61,50	61,85	61,87	62,00	62,24	62,47	62,83	63,26	63,43	63,68	64,02
Республика Хакасия	51,64	52,06	52,23	52,57	52,54	52,75	53,10	53,50	54,04	54,91	55,13	55,39	55,47
Алтайский край	50,29	50,47	50,59	50,70	50,73	50,95	51,31	51,71	52,26	52,96	53,10	53,23	53,30
Красноярский край	53,43	53,74	53,85	54,02	53,81	53,92	54,23	54,59	55,01	55,71	55,89	56,12	56,17
Иркутская область	50,10	50,40	50,54	50,79	50,70	50,86	51,22	51,56	52,07	52,77	53,00	53,19	53,25
Кемеровская область – Кузбасс	44,34	44,56	44,67	44,72	44,41	44,57	44,88	45,25	45,77	46,42	46,69	46,88	46,80
Новосибирская область	59,63	59,90	59,97	59,96	59,84	59,97	60,33	60,71	61,09	61,85	61,99	62,18	62,14
Омская область	50,20	50,47	50,65	50,68	50,44	50,64	50,99	51,37	51,90	52,73	52,97	53,25	53,31
Томская область	51,01	51,32	51,52	51,66	51,63	51,87	52,18	52,60	53,09	53,99	54,21	54,45	54,53
Дальневосточный федеральный округ	59,34	59,73	60,03	60,45	60,34	60,65	61,10	61,52	62,09	62,79	62,94	63,26	63,45
Республика Бурятия	57,36	57,94	58,38	58,97	59,16	59,65	60,27	60,90	61,66	62,80	63,08	63,47	63,71
Республика Саха (Якутия)	66,25	66,53	66,77	67,09	66,98	67,06	67,35	67,72	68,19	68,72	68,81	69,00	69,17
Забайкальский край	53,68	54,13	54,47	54,90	54,80	55,13	55,67	56,19	56,96	57,88	58,14	58,49	58,76
Камчатский край	50,81	51,13	51,36	51,58	51,49	51,79	52,25	52,65	53,18	53,98	54,02	54,23	54,15
Приморский край	60,41	60,77	61,02	61,40	61,32	61,66	62,10	62,43	62,89	63,49	63,63	63,95	64,12
Хабаровский край	60,10	60,53	60,80	61,23	61,12	61,47	61,93	62,34	62,90	63,56	63,71	64,06	64,27
Амурская область	60,77	61,17	61,47	61,99	61,44	61,73	62,21	62,67	63,30	63,94	64,15	64,50	64,74
Магаданская область	52,65	52,96	53,28	53,65	53,27	53,48	53,84	54,31	54,96	55,50	55,64	55,94	56,18
Сахалинская область	56,08	56,48	56,87	57,48	57,46	57,81	58,32	58,76	59,26	59,74	59,82	60,17	60,37
Еврейская автономная область	48,29	48,75	48,97	49,12	49,07	49,44	49,91	50,33	51,06	52,10	52,26	52,73	52,85
Чукотский автономный округ	51,71	52,13	52,37	52,73	52,30	52,03	52,16	52,47	53,27	53,70	53,91	54,21	54,44

СРЕДНИЙ РАЗМЕР ИЖК, ПРЕДОСТАВЛЕННЫХ ФИЗИЧЕСКИМ ЛИЦАМ – РЕЗИДЕНТАМ В РУБЛЯХ, В РАЗРЕЗЕ СУБЪЕКТОВ РОССИЙСКОЙ ФЕДЕРАЦИИ
(МЛН РУБ.)

Табл. 32

	2025 г.										2026 г.		
	Февраль	Март	Апрель	Май	Июнь	Июль	Август	Сентябрь	Октябрь	Ноябрь	Декабрь	Январь	Февраль
Российская Федерация	4,4	4,4	4,5	4,5	4,6	4,6	4,6	4,6	4,8	4,9	5,0	4,2	4,3
Центральный федеральный округ	5,5	5,6	5,6	5,6	5,6	5,6	5,7	5,5	5,8	5,9	6,2	5,1	5,3
Белгородская область	3,9	3,9	4,2	4,0	4,2	4,4	4,3	4,3	4,4	4,5	4,6	3,8	3,9
Брянская область	3,5	3,8	4,1	4,1	3,7	3,9	3,8	3,9	4,0	4,1	4,4	3,6	3,6
Владимирская область	3,9	3,4	3,8	3,9	4,0	3,9	3,9	3,7	3,7	4,1	4,3	3,2	3,4
Воронежская область	4,0	3,9	4,0	3,9	4,3	4,1	4,1	4,1	4,2	4,3	4,5	3,6	3,5
Ивановская область	4,1	3,4	3,6	4,1	3,4	3,7	4,0	3,8	3,8	3,9	4,1	3,2	3,4
Калужская область	4,4	4,3	4,2	4,3	4,4	4,4	4,3	4,2	4,3	4,6	4,3	3,8	3,5
Костромская область	3,8	3,4	3,7	3,4	3,5	3,5	3,7	3,6	3,8	3,8	4,0	3,2	3,1
Курская область	4,3	3,9	4,4	3,9	4,3	4,2	4,3	4,3	4,5	4,5	4,5	3,9	4,1
Липецкая область	3,9	4,1	3,9	3,8	3,9	3,8	4,0	4,0	3,8	4,3	4,3	3,3	3,5
Московская область	5,9	6,1	6,2	6,1	6,2	6,2	6,1	6,1	6,3	6,4	6,6	5,4	5,8
Орловская область	4,0	3,7	3,8	3,9	3,9	3,5	4,1	3,7	4,2	4,1	3,9	3,3	3,5
Рязанская область	3,9	3,8	3,9	3,8	4,1	4,0	3,9	3,9	4,1	4,2	4,4	3,7	3,7
Смоленская область	4,1	3,5	3,9	3,8	4,1	4,1	3,7	3,8	3,7	4,1	4,2	3,4	3,4
Тамбовская область	3,8	3,7	3,7	4,0	3,8	3,7	3,7	3,7	3,8	3,9	4,0	3,2	3,6
Тверская область	4,1	4,2	4,4	4,0	4,2	4,3	4,0	3,9	4,0	4,2	4,4	3,7	3,8
Тульская область	4,3	4,2	3,9	4,1	4,2	4,2	4,2	4,2	4,3	4,5	4,7	3,8	3,8
Ярославская область	3,6	3,5	3,7	3,7	3,8	3,7	3,8	3,6	4,0	4,0	4,3	3,2	3,5
г. Москва	7,2	7,6	7,5	7,7	7,6	7,5	7,8	7,7	8,0	8,0	8,2	7,3	7,6
Северо-Западный федеральный округ	4,7	4,6	4,7	4,6	4,7	4,9	4,8	4,8	4,9	5,1	5,3	4,1	4,2
Республика Карелия	3,8	3,4	3,7	3,4	3,7	4,0	3,9	3,8	4,0	4,0	4,0	3,3	3,5
Республика Коми	3,5	3,6	3,7	3,6	3,9	4,0	3,6	3,5	3,8	3,9	4,0	3,1	3,1
Архангельская область	3,8	4,0	3,9	4,0	4,0	3,8	3,9	3,9	3,9	4,1	4,0	3,8	3,7
в том числе Ненецкий автономный округ	4,2	4,0	4,7	4,9	4,3	4,4	4,7	4,4	5,5	5,3	4,8	4,3	3,6
Вологодская область	3,2	3,2	3,3	3,2	3,3	3,5	3,4	3,4	3,6	3,5	3,8	2,9	3,0
Калининградская область	4,0	4,1	4,2	4,1	4,1	4,4	4,9	4,3	4,3	4,5	4,7	3,8	3,9
Ленинградская область	4,9	4,9	5,0	5,0	5,0	5,1	5,0	5,0	5,2	5,1	5,4	4,2	4,4
Мурманская область	3,9	3,5	3,5	3,7	3,8	4,0	4,0	3,9	4,0	4,3	4,4	3,3	3,1
Новгородская область	3,6	3,3	3,6	3,5	3,4	4,1	3,9	3,6	3,8	4,0	3,9	3,1	3,3
Псковская область	3,4	3,3	3,6	3,6	3,5	3,5	3,7	3,6	3,5	3,7	3,8	2,7	3,3
г. Санкт-Петербург	5,6	5,5	5,7	5,4	5,9	5,9	5,6	5,8	5,8	6,0	6,2	5,0	5,2

	2025 г.										2026 г.		
	Февраль	Март	Апрель	Май	Июнь	Июль	Август	Сентябрь	Октябрь	Ноябрь	Декабрь	Январь	Февраль
Южный федеральный округ	4,3	4,3	4,4	4,5	4,6	4,6	4,6	4,6	4,7	4,8	4,9	4,4	4,3
Республика Адыгея (Адыгея)	4,5	4,4	4,2	4,6	4,6	4,5	4,7	4,5	4,9	5,0	4,8	4,9	4,5
Республика Калмыкия	6,0	5,7	6,2	5,6	6,1	6,2	6,3	6,5	6,9	6,2	6,4	5,3	6,8
Республика Крым	4,5	4,0	4,4	4,8	4,7	4,7	4,5	4,9	4,7	5,0	5,1	4,6	4,4
Краснодарский край	4,5	4,6	4,7	4,8	4,9	4,8	4,9	4,9	4,9	5,0	5,1	4,7	4,5
Астраханская область	4,0	4,1	4,5	4,6	4,4	4,7	4,4	4,7	4,7	4,8	5,1	4,2	4,1
Волгоградская область	3,8	3,8	3,9	3,8	3,8	4,0	3,9	4,0	4,1	4,2	4,2	3,5	3,6
Ростовская область	4,1	4,3	4,2	4,3	4,5	4,4	4,4	4,3	4,6	4,7	4,8	4,4	4,1
г. Севастополь	3,6	3,7	4,1	4,1	4,6	4,5	4,6	4,5	5,1	4,9	5,0	4,4	4,4
Северо-Кавказский федеральный округ	3,2	3,2	3,4	3,5	3,5	3,6	3,5	4,0	4,2	4,3	4,2	3,5	3,4
Республика Дагестан	3,4	3,2	3,8	3,9	3,7	4,2	3,7	4,9	4,7	5,1	4,9	3,6	3,7
Республика Ингушетия	0,9	0,9	1,1	1,0	1,3	1,2	1,5	1,4	1,5	1,9	1,4	1,4	1,0
Кабардино-Балкарская Республика	3,3	2,9	3,4	3,6	3,4	3,2	3,0	3,8	5,7	3,8	3,8	3,3	3,1
Карачаево-Черкесская Республика	2,7	3,0	2,7	3,4	3,6	3,7	3,7	4,0	4,1	4,0	3,9	3,7	3,6
Республика Северная Осетия – Алания	4,3	4,4	4,3	4,5	4,2	4,5	4,4	5,1	4,9	5,0	4,8	4,0	3,9
Чеченская Республика	0,9	1,0	1,2	1,2	1,3	1,2	1,4	1,6	2,1	2,4	2,1	1,6	1,4
Ставропольский край	4,0	4,0	4,2	4,1	4,3	4,2	4,2	4,3	4,4	4,4	4,4	3,8	3,9
Приволжский федеральный округ	3,9	3,8	4,0	4,0	4,1	4,1	4,1	4,1	4,1	4,3	4,4	3,6	3,7
Республика Башкортостан	3,5	3,5	3,8	3,8	3,9	3,9	3,9	4,0	4,0	4,1	4,2	3,5	3,4
Республика Марий Эл	3,8	3,9	4,0	3,6	3,8	3,9	3,8	3,9	4,1	4,2	4,2	3,8	3,5
Республика Мордовия	4,1	3,9	4,5	4,1	4,1	4,6	4,2	4,5	4,5	4,6	4,7	3,7	3,9
Республика Татарстан (Татарстан)	4,4	4,5	4,7	4,7	4,7	4,6	4,7	4,8	4,9	4,8	5,0	4,2	4,3
Удмуртская Республика	3,7	3,9	3,8	4,0	4,1	4,2	4,1	4,0	4,1	4,3	4,3	3,5	3,6
Чувашская Республика – Чувашия	4,3	4,1	4,2	4,1	3,9	4,1	4,1	3,9	4,2	4,4	4,4	3,6	3,9
Пермский край	3,8	3,6	3,9	3,7	4,0	4,0	3,9	4,0	3,9	4,1	4,3	3,5	3,5
Кировская область	3,8	3,8	3,8	3,9	3,8	3,8	3,8	3,7	4,0	4,0	4,0	3,4	3,4
Нижегородская область	4,1	4,1	4,1	4,2	4,2	4,3	4,3	4,2	4,2	4,4	4,6	3,9	3,9
Оренбургская область	3,5	3,5	3,5	3,5	3,7	3,6	3,8	3,8	3,9	3,9	3,9	4,0	3,4
Пензенская область	3,7	3,9	3,8	3,7	3,5	3,8	3,8	3,7	3,7	4,0	4,2	3,4	3,3
Самарская область	3,9	3,8	4,0	3,8	4,0	3,9	4,0	3,9	3,9	4,1	4,3	3,3	3,6
Саратовская область	3,7	3,7	3,9	3,7	3,8	3,8	4,0	3,9	3,9	4,1	4,1	3,3	3,8
Ульяновская область	3,5	3,5	3,5	3,6	3,8	3,8	3,6	3,7	3,7	3,9	3,9	3,1	3,4

	2025 г.										2026 г.		
	Февраль	Март	Апрель	Май	Июнь	Июль	Август	Сентябрь	Октябрь	Ноябрь	Декабрь	Январь	Февраль
Уральский федеральный округ	3,7	3,8	3,9	4,0	4,1	4,1	4,0	4,1	4,2	4,3	4,4	3,7	3,7
Курганская область	3,0	3,2	3,4	3,4	3,6	3,5	3,4	3,5	3,6	3,8	3,9	3,0	3,1
Свердловская область	3,6	3,7	3,8	3,9	4,0	4,1	3,9	4,0	4,1	4,3	4,4	3,5	3,7
Тюменская область	4,2	4,3	4,3	4,3	4,5	4,5	4,4	4,5	4,6	4,6	4,7	4,0	4,0
в том числе Ханты-Мансийский автономный округ – Югра	4,2	4,3	4,3	4,3	4,4	4,5	4,3	4,4	4,5	4,6	4,7	4,0	3,9
в том числе Ямало-Ненецкий автономный округ	4,7	4,6	4,6	4,7	4,8	4,8	4,7	4,9	4,8	5,1	5,1	4,5	4,5
Челябинская область	3,3	3,3	3,6	3,6	3,7	3,7	3,7	3,7	3,8	3,9	4,1	3,5	3,4
Сибирский федеральный округ	3,8	3,8	4,0	3,9	4,1	4,1	4,0	4,1	4,2	4,3	4,4	3,7	3,7
Республика Алтай	2,5	2,3	2,8	3,0	3,0	3,4	3,1	3,8	4,4	3,9	4,2	3,1	2,7
Республика Тыва	3,8	4,4	4,3	4,4	4,6	4,6	4,4	4,9	4,8	4,9	5,0	4,8	4,6
Республика Хакасия	3,7	3,8	3,6	4,0	4,0	4,3	3,9	4,0	4,2	4,6	4,2	3,7	3,9
Алтайский край	3,2	3,2	3,3	3,3	3,5	3,7	3,6	3,6	3,7	3,9	4,0	3,0	3,3
Красноярский край	3,9	4,0	4,1	4,0	4,1	4,0	4,1	4,2	4,2	4,5	4,5	3,7	3,8
Иркутская область	3,7	3,7	3,8	3,9	4,2	4,1	4,0	4,1	4,2	4,5	4,5	3,7	3,7
Кемеровская область – Кузбасс	3,3	3,3	3,7	3,6	3,7	3,8	3,7	3,7	3,9	4,0	4,2	3,4	3,3
Новосибирская область	4,2	4,2	4,4	4,4	4,4	4,4	4,4	4,5	4,5	4,5	4,6	4,2	4,0
Омская область	4,0	4,0	4,2	3,9	4,1	4,1	4,1	4,1	4,3	4,3	4,4	3,7	3,6
Томская область	4,1	4,2	4,3	4,1	4,1	4,4	4,4	4,2	4,5	4,5	4,6	3,9	3,8
Дальневосточный федеральный округ	4,8	4,9	4,7	4,6	4,8	4,9	4,7	4,8	5,0	5,3	5,2	5,0	5,0
Республика Бурятия	4,9	4,6	4,4	4,2	4,7	4,7	4,7	4,8	5,2	5,4	5,3	4,8	4,9
Республика Саха (Якутия)	5,2	5,1	4,7	4,2	4,7	4,5	4,4	4,5	4,8	5,6	5,3	5,3	5,3
Забайкальский край	4,6	4,8	4,1	4,2	4,6	4,7	4,6	4,8	4,9	5,2	5,2	4,9	5,0
Камчатский край	4,9	4,4	4,4	4,4	4,7	4,9	5,0	4,6	4,9	4,7	5,0	4,2	4,4
Приморский край	4,8	4,8	4,8	4,8	4,9	5,1	4,8	4,8	5,0	5,1	5,2	5,1	5,0
Хабаровский край	4,5	4,9	4,9	4,8	5,0	5,0	4,8	4,7	5,0	5,1	5,1	4,8	4,7
Амурская область	5,0	5,0	4,9	5,1	5,1	4,9	4,8	5,0	5,1	5,5	5,4	5,2	5,2
Магаданская область	4,7	4,6	4,3	4,6	5,0	4,8	5,0	5,2	5,0	4,9	5,0	4,5	4,5
Сахалинская область	5,2	5,6	5,4	5,4	5,4	5,6	5,4	5,5	5,2	5,5	5,4	5,5	5,7
Еврейская автономная область	4,6	4,8	4,1	4,1	4,9	4,2	4,6	4,6	5,0	4,5	4,5	4,5	4,7
Чукотский автономный округ	3,8	4,6	4,9	5,6	4,2	4,4	4,5	5,8	5,6	5,2	5,1	5,2	4,6

СРЕДНИЙ РАЗМЕР ИЖК ПО ДДУ, ПРЕДОСТАВЛЕННЫХ ФИЗИЧЕСКИМ ЛИЦАМ – РЕЗИДЕНТАМ В РУБЛЯХ, В РАЗРЕЗЕ СУБЪЕКТОВ РОССИЙСКОЙ ФЕДЕРАЦИИ
(МЛН РУБ.)

Табл. 33

	2025 г.										2026 г.		
	Март	Апрель	Май	Июнь	Июль	Август	Сентябрь	Октябрь	Ноябрь	Декабрь	Январь	Февраль	Март
Российская Федерация	5,6	5,6	5,7	5,6	5,7	5,8	5,8	5,8	5,8	5,7	5,8	5,6	5,7
Центральный федеральный округ	6,6	6,7	6,9	6,9	6,8	6,9	7,1	6,9	7,0	6,9	7,2	6,8	7,1
Белгородская область	5,1	4,9	5,6	5,1	5,1	5,3	5,8	5,5	5,3	5,3	5,4	5,2	5,1
Брянская область	4,8	5,1	5,4	5,3	5,1	5,1	5,7	5,4	5,0	5,3	5,2	4,8	4,4
Владимирская область	5,5	4,7	5,2	5,5	5,4	5,9	5,1	5,2	5,4	5,6	5,6	5,2	5,6
Воронежская область	4,8	4,6	4,8	4,6	5,0	4,9	4,8	4,9	4,7	4,7	4,9	4,5	4,7
Ивановская область	5,8	5,5	5,1	8,0	5,2	5,6	5,9	5,9	5,3	5,5	5,4	5,0	5,5
Калужская область	5,9	5,8	6,0	5,7	5,5	5,9	5,8	5,4	6,0	5,9	5,6	5,8	5,3
Костромская область	4,9	5,1	5,0	4,8	4,7	4,6	5,1	4,9	4,9	4,6	5,1	4,8	4,6
Курская область	5,2	4,8	5,3	4,7	4,8	5,1	5,4	5,4	5,3	5,5	5,5	5,2	5,3
Липецкая область	4,7	5,4	5,1	4,7	4,9	4,9	5,0	5,1	4,7	4,9	5,3	4,8	5,3
Московская область	6,9	7,2	7,3	7,5	7,4	7,5	7,4	7,5	7,6	7,6	7,6	7,3	7,7
Орловская область	5,2	5,0	5,3	5,2	5,5	5,1	5,5	5,4	6,2	5,1	5,3	5,0	5,0
Рязанская область	4,8	4,8	5,1	4,8	5,1	4,8	5,0	4,9	4,8	4,7	4,9	4,6	4,5
Смоленская область	5,5	5,0	5,2	5,2	5,7	6,3	5,5	5,3	5,4	5,6	5,6	5,2	5,3
Тамбовская область	5,1	5,2	4,9	5,2	5,2	5,0	5,0	4,5	4,8	4,9	4,6	5,0	5,5
Тверская область	5,6	5,6	6,4	5,5	5,7	5,9	5,7	5,9	5,6	5,8	5,8	5,9	6,0
Тульская область	5,4	5,1	5,1	5,4	5,4	5,4	5,6	5,2	5,3	5,1	5,4	5,3	5,1
Ярославская область	4,9	4,5	4,9	4,8	4,8	5,0	4,9	5,0	5,0	4,7	5,1	4,2	4,7
г. Москва	7,9	8,1	8,3	8,5	8,3	8,3	8,8	8,5	8,7	8,8	8,9	8,5	8,9
Северо-Западный федеральный округ	5,5	5,4	5,5	5,1	5,6	5,8	5,5	5,8	5,8	5,7	6,0	5,2	5,2
Республика Карелия	4,8	4,4	4,6	4,6	5,0	5,2	5,1	5,2	5,1	4,9	5,0	4,1	4,5
Республика Коми	5,0	5,2	5,5	4,6	5,8	5,7	5,1	5,3	5,6	5,3	5,4	5,0	4,4
Архангельская область	4,7	4,7	4,7	4,5	4,8	4,5	4,6	4,7	4,8	4,7	5,0	4,7	4,5
в том числе Ненецкий автономный округ	5,0	4,6	4,9	4,5	5,0	5,6	5,3	5,2	7,3	6,0	5,5	4,3	4,5
Вологодская область	4,5	4,4	4,8	4,4	4,7	4,9	4,7	4,7	4,7	4,4	4,7	4,5	4,0
Калининградская область	4,4	4,7	4,5	4,4	4,6	4,7	4,7	4,7	4,7	4,7	4,8	4,4	4,7
Ленинградская область	5,8	5,6	6,1	5,5	6,0	6,2	5,8	6,2	6,2	5,8	6,0	5,5	5,5
Мурманская область	5,5	5,3	5,2	4,9	5,2	5,5	5,6	5,7	5,5	5,5	5,7	4,8	4,8
Новгородская область	4,6	4,6	4,7	4,6	4,1	4,9	4,9	4,7	4,7	4,7	4,9	4,1	5,1
Псковская область	4,2	3,9	4,0	3,9	4,0	4,2	4,2	4,5	4,0	4,1	4,0	3,5	4,1
г. Санкт-Петербург	6,2	6,1	6,1	5,5	6,3	6,4	5,9	6,5	6,4	6,4	6,7	5,8	5,9

	2025 г.										2026 г.		
	Март	Апрель	Май	Июнь	Июль	Август	Сентябрь	Октябрь	Ноябрь	Декабрь	Январь	Февраль	Март
Южный федеральный округ	5,1	5,1	5,1	5,2	5,4	5,3	5,3	5,3	5,3	5,3	5,4	5,3	5,3
Республика Адыгея (Адыгея)	5,0	4,8	4,9	5,1	5,0	4,9	5,1	5,1	5,0	5,2	5,2	5,3	5,5
Республика Калмыкия	7,4	7,2	7,3	7,1	7,6	7,8	7,8	7,4	7,9	7,1	6,8	6,2	8,0
Республика Крым	5,1	5,1	5,2	5,3	5,1	5,2	5,2	5,4	5,1	5,2	5,2	4,9	5,1
Краснодарский край	5,4	5,5	5,5	5,5	5,5	5,5	5,4	5,5	5,4	5,4	5,5	5,5	5,6
Астраханская область	5,0	4,9	5,3	5,4	5,4	5,7	5,6	5,7	5,7	5,5	5,9	5,1	5,4
Волгоградская область	4,7	4,5	4,8	5,0	5,1	5,0	5,0	4,9	4,9	4,9	4,8	4,8	4,8
Ростовская область	4,8	5,0	4,7	4,8	5,1	5,1	5,0	5,0	5,1	5,0	5,3	5,2	5,0
г. Севастополь	4,9	5,0	5,1	4,7	5,4	5,1	5,2	5,0	5,8	5,4	5,5	5,1	5,1
Северо-Кавказский федеральный округ	5,0	4,9	5,2	5,4	5,3	5,1	5,3	5,4	5,3	5,0	5,1	5,2	5,1
Республика Дагестан	6,1	5,9	6,1	6,7	6,5	6,5	6,3	6,7	6,5	6,4	6,6	6,4	6,6
Республика Ингушетия	5,4	3,2	4,9	5,4	6,0	4,4	6,4	7,7	9,1	7,4	7,7	8,9	6,8
Кабардино-Балкарская Республика	4,1	3,9	4,8	5,4	4,9	3,9	4,8	5,0	4,7	4,0	4,3	5,3	4,4
Карачаево-Черкесская Республика	5,0	5,0	4,6	4,9	5,1	5,4	5,2	5,1	5,2	4,9	4,8	5,0	5,1
Республика Северная Осетия – Алания	5,2	5,4	5,5	5,6	5,5	5,5	5,7	6,0	5,7	5,4	5,5	5,2	5,4
Чеченская Республика	5,9	5,7	8,4	6,1	7,9	7,7	8,9	6,6	7,8	7,5	7,1	5,1	7,9
Ставропольский край	4,7	4,7	4,9	4,9	4,9	4,8	4,8	4,8	4,8	4,7	4,8	4,9	4,6
Приволжский федеральный округ	5,0	5,1	5,2	5,2	5,2	5,2	5,2	5,2	5,2	5,1	5,2	5,2	5,1
Республика Башкортостан	5,0	5,1	5,2	5,1	5,2	5,2	5,2	5,1	5,0	5,0	5,0	5,0	4,7
Республика Марий Эл	4,6	4,6	4,8	4,5	4,5	4,6	4,8	4,8	4,7	4,8	4,9	4,6	4,7
Республика Мордовия	5,4	5,5	5,8	5,6	5,9	5,9	5,6	5,6	5,6	5,4	5,6	5,1	5,4
Республика Татарстан (Татарстан)	5,6	5,7	5,7	5,7	5,6	5,8	5,9	5,8	5,9	5,7	5,8	5,9	5,7
Удмуртская Республика	4,6	5,0	4,6	4,7	4,9	4,9	4,9	4,9	5,0	4,9	4,9	4,8	4,6
Чувашская Республика – Чувашия	5,1	5,2	5,0	5,0	5,0	5,0	5,1	4,9	5,1	5,1	5,1	4,9	5,2
Пермский край	5,0	4,8	5,1	5,0	5,2	5,0	5,0	5,0	4,9	4,9	5,0	4,9	4,8
Кировская область	5,1	4,9	5,0	5,1	5,0	5,0	5,0	5,2	5,3	4,8	4,9	5,1	4,9
Нижегородская область	5,4	5,2	5,3	5,5	5,4	5,6	5,3	5,4	5,3	5,5	5,5	5,5	5,5
Оренбургская область	4,3	4,5	4,3	4,5	4,5	4,6	4,7	4,7	4,7	4,4	4,5	5,0	4,5
Пензенская область	4,4	4,5	4,6	4,6	4,2	4,7	4,6	4,8	4,6	4,6	4,7	4,7	4,5
Самарская область	4,9	5,5	5,4	5,4	5,6	5,1	5,5	5,5	5,2	5,3	5,4	5,6	5,6
Саратовская область	5,8	5,8	5,8	5,6	5,7	5,4	5,6	5,8	5,5	5,7	5,9	5,2	6,8
Ульяновская область	4,6	5,0	4,9	4,9	5,0	5,1	4,8	4,6	4,6	4,7	4,6	4,8	4,6

	2025 г.										2026 г.		
	Март	Апрель	Май	Июнь	Июль	Август	Сентябрь	Октябрь	Ноябрь	Декабрь	Январь	Февраль	Март
Уральский федеральный округ	4,5	4,8	4,9	4,8	5,0	5,1	4,8	5,0	5,0	5,0	5,1	5,0	4,9
Курганская область	3,9	4,4	4,5	4,6	4,6	4,7	4,6	4,7	4,6	4,7	4,9	4,4	4,8
Свердловская область	4,6	4,7	4,8	4,8	4,9	5,0	4,5	4,7	4,9	4,9	5,0	5,0	4,9
Тюменская область	4,6	5,1	5,1	4,9	5,3	5,3	5,1	5,2	5,2	5,2	5,3	5,1	4,8
в том числе Ханты-Мансийский автономный округ – Югра	4,8	5,2	5,1	5,0	5,3	5,2	5,0	5,2	5,3	5,3	5,5	5,2	4,8
в том числе Ямало-Ненецкий автономный округ	5,4	5,6	5,6	5,2	5,7	5,5	5,4	5,7	5,5	5,6	5,6	5,5	5,3
Челябинская область	4,4	4,6	5,0	4,7	4,9	5,0	5,1	4,9	4,9	4,7	4,8	5,1	4,8
Сибирский федеральный округ	5,0	5,2	5,3	5,1	5,2	5,3	5,3	5,3	5,4	5,3	5,4	5,4	5,3
Республика Алтай	5,0	4,7	5,5	5,0	4,8	5,0	5,3	4,9	5,4	5,3	5,2	5,0	5,0
Республика Тыва	5,0	5,5	5,4	5,4	5,4	5,3	5,3	5,6	5,5	5,6	5,5	5,6	5,2
Республика Хакасия	4,7	4,7	4,8	4,8	5,0	5,3	5,0	5,0	4,9	5,2	4,9	5,2	6,1
Алтайский край	4,6	4,8	4,3	4,4	4,5	4,7	4,6	4,7	4,7	4,7	4,8	4,7	4,7
Красноярский край	5,1	5,2	5,4	5,1	5,4	5,3	5,3	5,4	5,3	5,4	5,5	5,2	5,2
Иркутская область	5,0	5,2	5,3	5,1	5,2	5,3	5,4	5,6	5,6	5,6	5,4	5,1	5,8
Кемеровская область – Кузбасс	5,0	5,0	5,4	5,2	5,3	5,6	5,4	5,5	5,5	5,3	5,6	5,5	5,5
Новосибирская область	5,0	5,2	5,4	5,2	5,3	5,3	5,3	5,4	5,3	5,2	5,4	5,5	5,5
Омская область	5,3	5,5	5,7	5,3	5,6	5,9	5,5	5,5	5,7	5,5	5,6	5,8	5,5
Томская область	4,8	5,6	5,8	5,2	5,3	5,9	5,6	5,7	5,8	5,4	5,3	6,0	5,2
Дальневосточный федеральный округ	5,7	5,8	5,9	5,9	6,0	6,0	6,0	6,0	6,0	6,0	6,0	6,0	6,1
Республика Бурятия	6,0	5,9	6,1	6,1	6,3	6,1	6,3	6,3	6,3	6,1	6,0	5,9	5,9
Республика Саха (Якутия)	5,9	6,0	6,3	6,0	6,0	6,1	6,0	6,0	6,1	6,3	5,9	6,1	6,1
Забайкальский край	5,6	5,8	5,7	5,9	5,8	6,0	5,7	6,0	6,0	5,8	5,8	5,7	5,9
Камчатский край	5,9	5,8	5,5	5,7	6,2	6,3	6,0	5,7	6,3	6,0	6,4	6,3	6,1
Приморский край	5,4	5,4	5,7	5,7	5,7	5,7	5,7	5,8	5,7	5,6	5,9	5,9	5,9
Хабаровский край	5,6	6,0	6,1	5,9	6,1	6,1	6,0	6,0	6,0	6,1	6,1	6,1	6,3
Амурская область	5,8	5,8	5,9	5,9	5,9	6,0	5,8	6,1	5,9	6,0	5,8	6,1	6,0
Магаданская область	6,2	7,0	6,1	5,5	7,0	6,4	6,3	7,3	5,9	6,1	6,8	5,7	4,7
Сахалинская область	6,1	6,1	6,1	6,0	6,3	6,5	6,4	6,7	6,5	6,3	6,2	6,1	7,4
Еврейская автономная область	5,7	5,9	5,5	5,6	6,0	5,7	5,5	6,0	5,9	5,7	5,6	6,1	6,3
Чукотский автономный округ	5,1	6,1	5,4	7,1	5,1	5,8	6,4	7,0	6,5	6,9	5,6	5,2	4,6

СРЕДНЯЯ ЦЕНА 1 КВ. М ОБЩЕЙ ПЛОЩАДИ КВАРТИР НА РЫНКЕ ЖИЛЬЯ В РАЗРЕЗЕ СУБЪЕКТОВ РОССИЙСКОЙ ФЕДЕРАЦИИ (ВСЕ ТИПЫ КВАРТИР)¹
(РУБ.)

Табл. 34

	2025 г.							
	I квартал		II квартал		III квартал		IV квартал	
	Первичный рынок	Вторичный рынок	Первичный рынок	Вторичный рынок	Первичный рынок	Вторичный рынок	Первичный рынок	Вторичный рынок
Российская Федерация	201 955	126 560	205 098	128 050	208 268	129 075	215 282	130 359
Центральный федеральный округ	288 378	159 373	294 112	163 834	299 731	162 852	313 820	165 406
Белгородская область	109 521	85 419	111 219	87 770	113 762	87 745	118 200	89 677
Брянская область	98 978	90 231	101 028	89 664	101 901	90 672	106 448	92 464
Владимирская область	111 151	95 468	114 113	95 093	114 846	97 391	119 427	98 559
Воронежская область	113 203	99 627	116 841	104 211	117 384	103 513	120 258	105 049
Ивановская область	94 247	88 719	95 883	89 218	96 455	89 890	97 044	87 515
Калужская область	103 772	102 369	105 976	92 075	109 013	87 802	110 040	93 259
Костромская область	94 596	81 644	96 482	84 692	96 983	88 070	97 965	88 967
Курская область	104 394	100 878	117 126	106 518	124 125	108 993	129 941	118 048
Липецкая область	93 667	93 826	94 927	93 841	94 713	95 388	97 376	94 696
Московская область	195 296	169 490	194 315	171 829	198 816	170 226	211 293	173 932
Орловская область	93 821	77 139	96 135	77 934	95 700	79 601	99 005	80 904
Рязанская область	113 992	88 563	116 223	89 446	118 064	92 265	132 781	92 433
Смоленская область	95 376	78 663	99 024	78 691	101 464	83 302	102 735	87 784
Тамбовская область	88 114	74 883	88 345	74 829	90 066	74 636	96 410	75 547
Тверская область	105 210	86 486	104 970	82 847	105 229	86 381	108 261	89 335
Тульская область	108 667	110 050	109 958	109 759	109 231	110 309	104 179	112 934
Ярославская область	102 033	88 335	103 536	88 964	105 979	92 395	109 624	93 699
г. Москва	397 465	358 275	406 627	376 772	414 371	369 497	433 182	371 970
Северо-Западный федеральный округ	230 881	147 947	233 077	148 362	236 820	150 923	245 336	151 532
Республика Карелия	147 784	94 601	144 480	94 056	144 911	94 405	147 182	95 814
Республика Коми	119 227	94 478	117 559	94 762	124 377	95 077	121 180	94 922
Архангельская область	121 674	110 205	123 029	114 430	122 599	109 245	129 528	109 461
в том числе Ненецкий автономный округ	106 282	–	122 924	–	122 924	–	122 924	–
Вологодская область	95 560	88 016	97 922	88 797	98 772	88 960	101 765	89 050
Калининградская область	131 154	129 146	136 286	129 757	137 934	135 769	139 105	136 343
Ленинградская область	167 029	134 050	170 017	138 980	174 063	139 452	175 562	139 330
Мурманская область	139 149	88 131	155 008	83 958	143 303	87 579	148 857	88 070
Новгородская область	94 222	83 140	99 365	84 509	102 092	87 658	102 574	89 814
Псковская область	80 900	87 874	83 361	88 090	83 937	88 057	84 120	86 016
г. Санкт-Петербург	275 774	269 341	277 691	267 092	282 215	274 427	293 609	276 185

	2025 г.							
	I квартал		II квартал		III квартал		IV квартал	
	Первичный рынок	Вторичный рынок	Первичный рынок	Вторичный рынок	Первичный рынок	Вторичный рынок	Первичный рынок	Вторичный рынок
Южный федеральный округ	143 853	107 251	146 952	107 074	147 056	107 440	146 891	109 014
Республика Адыгея (Адыгея)	135 162	95 674	135 697	95 536	139 018	95 828	143 833	96 418
Республика Калмыкия	78 771	91 095	82 252	87 189	80 627	85 855	81 976	90 243
Республика Крым	156 523	148 220	157 552	151 870	156 598	148 632	160 245	151 104
Краснодарский край	151 376	191 678	153 749	175 468	153 464	183 535	152 602	180 963
Астраханская область	149 178	84 784	155 993	83 711	159 476	81 710	155 619	82 292
Волгоградская область	116 247	86 827	117 651	87 133	117 906	87 101	120 808	88 540
Ростовская область	133 510	104 365	138 201	106 565	138 043	106 376	135 722	108 695
г. Севастополь	173 962	167 137	184 745	169 720	190 620	168 956	194 966	170 503
Северо-Кавказский федеральный округ	98 630	85 035	96 506	86 165	98 967	86 826	100 405	88 402
Республика Дагестан	125 912	102 505	125 810	102 768	120 345	102 622	118 587	101 280
Республика Ингушетия	57 224	59 412	57 751	60 104	58 274	61 393	60 073	61 296
Кабардино-Балкарская Республика	65 806	68 239	68 375	69 332	68 546	69 019	78 100	80 079
Карачаево-Черкесская Республика	77 365	98 800	78 285	100 251	78 476	100 251	78 441	100 251
Республика Северная Осетия – Алания	81 231	82 110	83 919	81 275	84 264	82 858	84 599	83 922
Чеченская Республика	90 773	87 608	90 922	89 132	91 525	89 124	92 200	89 124
Ставропольский край	107 757	94 064	103 523	96 172	107 935	97 283	108 929	99 307
Приволжский федеральный округ	139 790	110 338	141 705	111 178	143 813	113 954	146 760	114 334
Республика Башкортостан	141 344	104 883	141 590	105 121	142 194	105 029	144 795	105 279
Республика Марий Эл	107 957	84 798	107 206	86 983	109 965	90 093	112 172	90 790
Республика Мордовия	101 542	87 412	105 508	88 459	105 914	89 392	106 981	91 791
Республика Татарстан (Татарстан)	192 687	153 396	193 405	154 802	198 101	155 371	204 963	155 627
Удмуртская Республика	113 721	88 753	117 067	89 919	118 051	113 584	120 491	105 563
Чувашская Республика – Чувашия	130 084	94 626	132 434	99 826	131 087	91 730	134 981	97 993
Пермский край	147 402	124 185	150 203	132 623	150 974	130 108	152 654	131 634
Кировская область	119 286	89 663	122 021	92 677	124 313	94 792	125 226	96 662
Нижегородская область	179 416	144 578	182 209	141 997	185 878	144 174	185 924	148 070
Оренбургская область	89 521	78 498	92 158	81 432	93 629	82 501	95 869	84 136
Пензенская область	102 640	85 815	102 341	87 956	106 062	89 078	106 954	89 663
Самарская область	138 880	118 356	142 387	120 640	144 581	121 484	146 221	121 307
Саратовская область	103 844	92 358	104 744	92 643	107 446	89 785	108 312	93 674
Ульяновская область	107 765	89 115	110 581	88 356	111 641	88 029	116 035	88 151

	2025 г.							
	I квартал		II квартал		III квартал		IV квартал	
	Первичный рынок	Вторичный рынок	Первичный рынок	Вторичный рынок	Первичный рынок	Вторичный рынок	Первичный рынок	Вторичный рынок
Уральский федеральный округ	139 169	107 292	140 007	107 819	141 166	107 862	144 141	110 082
Курганская область	100 676	76 904	102 484	77 662	103 889	77 438	106 536	80 457
Свердловская область	152 702	105 357	150 405	105 034	153 194	106 124	157 060	108 417
Тюменская область	135 236	118 352	138 027	120 120	137 906	117 930	140 296	119 337
в том числе Ханты-Мансийский автономный округ – Югра	128 823	105 265	131 730	106 082	131 035	104 404	134 681	108 812
в том числе Ямало-Ненецкий автономный округ	178 860	154 681	184 397	153 280	184 613	153 474	183 760	158 381
Челябинская область	123 081	81 809	125 100	85 273	126 971	87 570	129 836	94 449
Сибирский федеральный округ	134 770	104 927	136 367	105 662	138 071	106 727	140 196	107 715
Республика Алтай	167 580	152 739	169 182	159 705	169 883	166 895	170 781	173 039
Республика Тыва	134 681	132 121	144 060	128 170	143 532	129 674	144 795	129 674
Республика Хакасия	114 815	102 841	117 989	102 615	115 459	101 480	113 740	104 672
Алтайский край	134 615	95 480	133 137	99 010	134 901	97 952	139 224	98 754
Красноярский край	133 027	98 614	135 309	100 631	137 482	102 402	140 536	101 366
Иркутская область	142 371	111 056	143 827	113 595	146 462	117 107	148 762	118 101
Кемеровская область	118 473	91 925	118 598	91 632	124 659	93 853	123 622	94 546
Новосибирская область	138 465	119 664	140 562	119 880	141 749	120 460	143 706	121 038
Омская область	141 281	101 224	141 453	102 182	144 457	101 941	147 750	102 207
Томская область	137 795	104 949	139 552	103 709	139 412	105 234	141 384	107 089
Дальневосточный федеральный округ	160 294	136 921	161 867	138 969	163 513	138 390	166 387	139 787
Республика Бурятия	121 641	117 984	124 450	120 996	127 745	123 294	130 221	126 163
Республика Саха (Якутия)	165 084	119 347	164 155	120 674	167 786	120 786	168 344	120 183
Забайкальский край	157 064	122 757	158 113	124 515	160 103	128 043	162 599	131 189
Камчатский край	182 853	127 351	180 065	140 170	175 543	135 800	180 293	135 800
Приморский край	184 321	155 147	186 336	158 662	186 279	156 052	194 060	155 500
Хабаровский край	161 185	121 651	160 862	123 347	164 240	121 683	164 736	122 707
Амурская область	170 699	146 792	171 924	145 449	172 984	147 270	176 607	146 538
Магаданская область	161 000	128 518	161 000	124 061	161 000	135 427	161 000	137 925
Сахалинская область	176 401	153 979	182 524	148 871	182 319	146 327	184 775	157 555
Еврейская автономная область	111 539	83 168	113 030	79 740	112 094	80 325	112 120	82 393
Чукотский автономный округ	264 494	–	265 027	–	265 027	–	269 901	–

¹ По данным Росстата.

Средняя цена 1 кв. м общей площади квартир в отчете каждой отобранной для наблюдения организации определяется на основании данных о фактических ценах сделок, совершенных в конце квартала, в расчете на 1 кв. м общей площади, взвешенных на количество общей реализованной площади квартир отдельно на первичном и вторичном рынках жилья.