



Банк России

# СВЕДЕНИЯ О РЫНКЕ ИПОТЕЧНОГО ЖИЛИЩНОГО КРЕДИТОВАНИЯ В РОССИИ ЗА ДЕКАБРЬ 2025 ГОДА

Статистические показатели

# ОГЛАВЛЕНИЕ

<b>Комментарии к актуальным статистическим данным .....</b>	<b>3</b>
Таблица 1. Количество кредитных организаций – участников рынка ИЖК .....	10
Таблица 2. Кредиты, предоставленные физическим лицам – резидентам, всего .....	11
Таблица 3. ИЖК, предоставленные физическим лицам – резидентам, и приобретенные права требования по ИЖК в рублях .....	12
Таблица 4. ИЖК, предоставленные физическим лицам – резидентам, и приобретенные права требования по ИЖК в иностранной валюте.....	13
Таблица 5. ИЖК по ДДУ, предоставленные физическим лицам – резидентам в рублях.....	14
Таблица 6. ИЖК по ДДУ, предоставленные физическим лицам – резидентам в иностранной валюте.....	15
Таблица 7а. Показатели выдачи ИЖК в разрезе программ государственной поддержки .....	16
Таблица 7б. Показатели прироста выдачи ИЖК.....	17
Таблица 8а. Показатели задолженности по ИЖК.....	18
Таблица 8б. Показатели прироста задолженности по ИЖК и ее доли в общей задолженности по кредитам, предоставленным физическим лицам .....	19
Таблица 9а. Ключевые показатели национального проекта «Инфраструктура для жизни» и федерального проекта «Ипотека» в его составе .....	20
Таблица 9б. Средний уровень процентной ставки по ипотечному кредиту в региональном разрезе.....	21
Таблица 10. ИЖК на цели ИЖС, предоставленные физическим лицам – резидентам в рублях .....	23
Таблица 11. Доля ИЖК на цели приобретения и создания объектов ИЖС в общих выдачах ИЖК .....	24
Таблица 12. Средняя цена 1 кв. м общей площади квартир на рынке жилья Российской Федерации .....	25
Таблица 13. Объем досрочно погашенных ИЖК (прав требования по ИЖК).....	26
Таблица 14. Объем рефинансируемых ИЖК (прав требования по ИЖК).....	27
Таблица 15. Основные индикаторы, характеризующие досрочное погашение и рефинансирование ИЖК .....	28
Таблица 16. Количество ИЖК, предоставленных физическим лицам – резидентам в рублях и иностранной валюте, в разрезе субъектов Российской Федерации .....	29
Таблица 17. Количество ИЖК по ДДУ, предоставленных физическим лицам – резидентам в рублях и иностранной валюте, в разрезе субъектов Российской Федерации .....	32
Таблица 18. Количество ИЖК на цели ИЖС, предоставленных физическим лицам – резидентам в рублях и иностранной валюте, в разрезе субъектов Российской Федерации .....	35
Таблица 19. Объем ИЖК, предоставленных физическим лицам – резидентам в рублях и иностранной валюте, в разрезе субъектов Российской Федерации .....	38
Таблица 20. Объем ИЖК по ДДУ, предоставленных физическим лицам – резидентам в рублях и иностранной валюте, в разрезе субъектов Российской Федерации .....	41
Таблица 21. Объем ИЖК на цели ИЖС, предоставленных физическим лицам – резидентам в рублях и иностранной валюте, в разрезе субъектов Российской Федерации .....	44

Таблица 22. Задолженность по ИЖК, предоставленным физическим лицам – резидентам в рублях и иностранной валюте, с учетом приобретенных прав требования, в разрезе субъектов Российской Федерации.....	47
Таблица 23. Задолженность по ИЖК по ДДУ, предоставленным физическим лицам – резидентам в рублях и иностранной валюте, с учетом приобретенных прав требования, в разрезе субъектов Российской Федерации.....	50
Таблица 24. Просроченная задолженность по ИЖК, предоставленным физическим лицам – резидентам в рублях и иностранной валюте, в разрезе субъектов Российской Федерации.....	53
Таблица 25. Просроченная задолженность по ИЖК по ДДУ, предоставленным физическим лицам – резидентам в рублях и иностранной валюте, в разрезе субъектов Российской Федерации.....	56
Таблица 26. Средневзвешенная процентная ставка по ИЖК, предоставленным физическим лицам – резидентам в рублях в течение месяца, в разрезе субъектов Российской Федерации.....	59
Таблица 27. Средневзвешенная процентная ставка по ИЖК по ДДУ, предоставленным физическим лицам – резидентам в рублях в течение месяца, в разрезе субъектов Российской Федерации.....	62
Таблица 28. Средневзвешенная процентная ставка по ИЖК, предоставленным физическим лицам – резидентам, без учета ИЖК по ДДУ в рублях в течение месяца, в разрезе субъектов Российской Федерации.....	65
Таблица 29. Средневзвешенная процентная ставка по ИЖК на цели ИЖС, предоставленным физическим лицам – резидентам в рублях в течение месяца, в разрезе субъектов Российской Федерации.....	68
Таблица 30. Доля ИЖК в общем объеме кредитов, предоставленных физическим лицам – резидентам в рублях и иностранной валюте, в разрезе субъектов Российской Федерации.....	71
Таблица 31. Доля задолженности по ИЖК в общей сумме задолженности по кредитам, предоставленным физическим лицам – резидентам в рублях и иностранной валюте на отчетную дату, в разрезе субъектов Российской Федерации.....	74
Таблица 32. Средний размер ИЖК, предоставленных физическим лицам – резидентам в рублях, в разрезе субъектов Российской Федерации.....	77
Таблица 33. Средний размер ИЖК по ДДУ, предоставленных физическим лицам – резидентам в рублях, в разрезе субъектов Российской Федерации.....	80
Таблица 34. Средняя цена 1 кв. м общей площади квартир на рынке жилья в разрезе субъектов Российской Федерации (все типы квартир).....	83

Информационный бюллетень подготовлен Департаментом статистики.

При использовании материалов выпуска ссылка на Банк России обязательна.

107016, Москва, ул. Неглинная, 12, к. В

Официальный сайт Банка России: [www.cbr.ru](http://www.cbr.ru)

© Центральный банк Российской Федерации, 2026

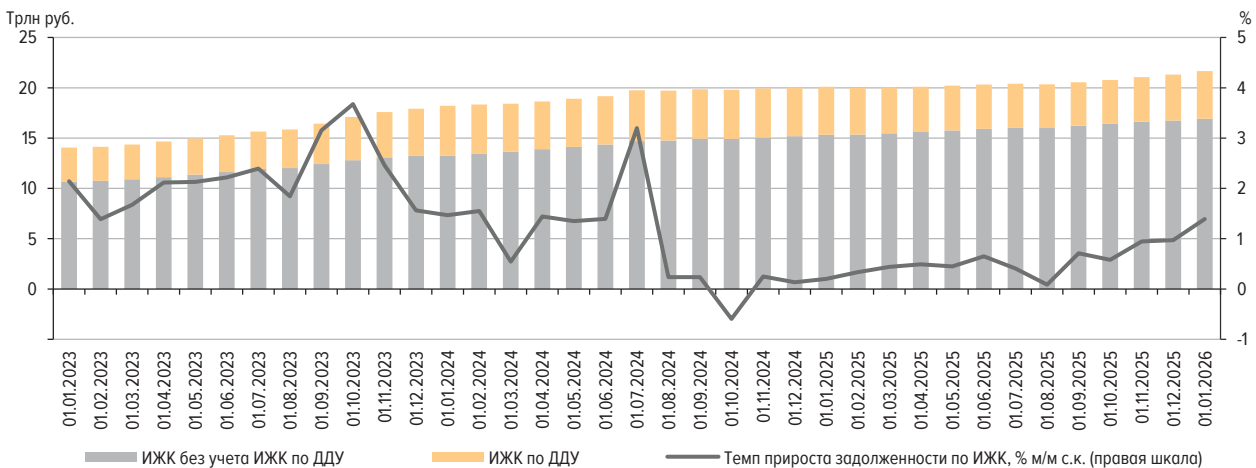
## КОММЕНТАРИИ К АКТУАЛЬНЫМ СТАТИСТИЧЕСКИМ ДАННЫМ<sup>1</sup>

### Задолженность по ИЖК<sup>2</sup>

**В декабре отмечался характерный для последнего месяца года всплеск ипотечного кредитования, который также был подкреплен ожиданиями ужесточения условий по программе «Семейная ипотека».** На балансе банков задолженность по ИЖК (с учетом ППТ) на 01.01.2026 составила 21,7 трлн руб., увеличившись по сравнению с предыдущим месяцем с учетом секьюритизированной части портфеля на 2,7% (+1,5% м/м на 01.12.2025). Прирост портфеля ИЖК в целом за 2025 г. составил 7,8% (10,4% за 2024 г.). На ИЖК по ДДУ приходилось 21,9% (4,8 трлн руб.) ипотечного портфеля, задолженность по которым за месяц увеличилась на 4,2%.

ЗАДОЛЖЕННОСТЬ ПО ИЖК В РУБЛЯХ И ИНОСТРАННОЙ ВАЛЮТЕ

Рис. 1



Совокупная **задолженность населения по ИЖК** (с учетом секьюритизированной части портфеля)<sup>3</sup> на **01.01.2026** составила **23,8 трлн руб.** (+2,4% м/м и +9,0% г/г).

Просроченная задолженность по ИЖК на 01.01.2026 приросла за месяц на 7,2 млрд руб., до 206,3 млрд рублей. Доля просроченной задолженности составила 1%.

<sup>1</sup> Источником информации для составления информационного бюллетеня является отчетность кредитных организаций по форме 0409316 «Сведения о кредитах, предоставленных физическим лицам», установленной Указанием Банка России от 10.04.2023 № 6406-У «О формах, сроках, порядке составления и представления отчетности кредитных организаций (банковских групп) в Центральный банк Российской Федерации, а также о перечне информации о деятельности кредитных организаций (банковских групп)», а также отчетность по форме 0409128 «Данные о средневзвешенных процентных ставках по кредитам, предоставленным кредитной организацией физическим лицам». Информация по форме отчетности 0409128 за декабрь 2025 г. предварительная.  
В части информации по ИЖК на цели ИЖС: до 2023 г. включительно – данные АО «ДОМ.РФ» на основе опроса крупнейших ипотечных банков, с 2024 г. – данные формы отчетности 0409316, представляемой в Банк России (с учетом траншей по ранее заключенным договорам).  
Статистические данные по Российской Федерации публикуются без учета информации по Донецкой Народной Республике (ДНР), Луганской Народной Республике (ЛНР), Запорожской и Херсонской областям.  
Имеющиеся расхождения между итогом и суммой слагаемых объясняются округлением данных.

<sup>2</sup> Здесь и далее: ИЖК – ипотечные жилищные кредиты, предоставленные физическим лицам – резидентам, включая ИЖК по ДДУ и ИЖК на ИЖС; ИЖК по ДДУ – ипотечные жилищные кредиты под залог прав требования по договорам участия в долевом строительстве; ИЖС – объекты индивидуального жилищного строительства (жилые дома); кредиты ФЛ – кредиты, предоставленные физическим лицам; ППТ – приобретенные кредитными организациями права требования по кредитам.

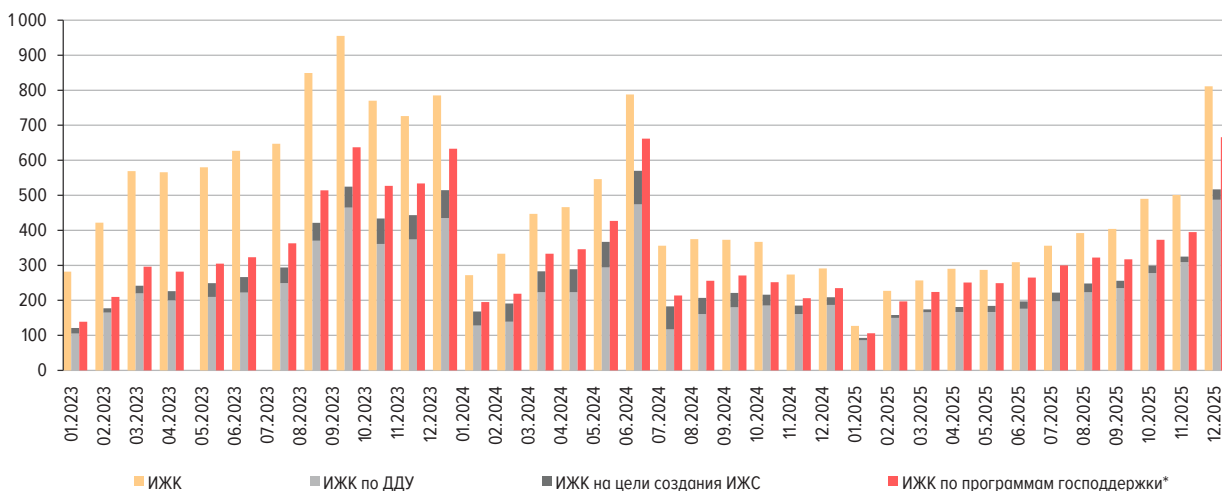
<sup>3</sup> Данные предварительные. Подробнее об обязательствах сектора «Домашние хозяйства» в ежемесячном кратком комментарии [«Финансовые активы и обязательства домашних хозяйств по отдельным финансовым инструментам»](#).

## Объем выдачи ИЖК

**Кредитные организации в декабре 2025 г. предоставили 166,5 тыс. рублевых ИЖК на сумму 811,2 млрд руб.,** что более чем в 1,5 раза превышает ноябрьские показатели выдачи вследствие традиционного роста к концу года спроса ипотечных заемщиков, подогреваемого стремлением взять кредит до ожидаемого ужесточения условий «Семейной ипотеки» с 01.02.2026. **В результате за 2025 г. было предоставлено 968,2 тыс. ИЖК на сумму 4,5 трлн руб., что меньше на четверть (-25,7%) по количеству, но сопоставимо (-8,9%) по объему выдачи с показателями 2024 года.**

ОБЪЕМ ВЫДАЧИ ИЖК В РУБЛЯХ  
(млрд руб.)

Рис. 2



\* Категория ИЖК по программам господдержки включает ИЖК по ДДУ и ИЖК на цели создания ИЖС, предоставленные по соответствующим программам.

### Кредитование по программам господдержки<sup>1</sup>

Около 81% выдач ИЖК в декабре 2025 г. приходилось на программы господдержки<sup>2</sup>: было предоставлено 660,5 млрд руб. (+68,6% за месяц). Наибольший прирост пришелся на программу «Семейная ипотека»: на 69,0%, до 604,8 млрд руб., что может быть связано со стремлением заемщиков получить кредит до ожидаемого ужесточения условий программы с 01.02.2026. Одновременно увеличилось предоставление ИЖК на рыночных условиях: на 8,5%, до 109,7 млрд руб. (рис. 3).

По итогам января 2026 г. ожидается повышенный объем выдачи ипотеки с господдержкой, в том числе в связи с вышеотмеченным ростом спроса на кредит по программе «Семейная ипотека». По оперативным данным АО «ДОМ.РФ»<sup>3</sup>, по льготным ипотечным программам более чем за 3 недели января было предоставлено около 167,6 млрд руб. (105 млрд руб. за январь 2025 г.)

<sup>1</sup> Информация по программам господдержки ИЖК предоставлена по следующим программам, условия которых распространяются на приобретение строящегося и готового жилья преимущественно на первичном рынке недвижимости: «Льготная ипотека» (решение Минфина России о порядке предоставления субсидии от 02.05.2024 № 22-67374-00473-Р), «Семейная ипотека» (решение Минфина России о порядке предоставления субсидии от 28.06.2024 № 24-67381-01460-Р), «Дальневосточная и арктическая ипотека» (решение Минфина России о порядке предоставления субсидии от 31.01.2025 № 23-67393-01016-Р), «ИТ-ипотека» (решение Минцифры России о порядке предоставления субсидии от 31.07.2024 № 23-68902-00855-Р) и «Сельская ипотека» (постановление Правительства Российской Федерации от 30.11.2019 № 1567).  
Источники: до 2023 г. включительно – данные АО «ДОМ.РФ», с 2024 г. – данные формы отчетности 0409316, представляемой в Банк России (с учетом траншей по ранее заключенным договорам).

<sup>2</sup> С учетом выдачи траншей по договорам, заключенным ранее, в том числе до 01.07.2024 по программе «Льготная ипотека». По условиям указанных кредитных договоров выдача кредита осуществляется частями (траншами).  
Источники: до 2023 г. включительно – данные АО «ДОМ.РФ», с 2024 г. – данные формы отчетности 0409316, представляемой в Банк России (с учетом траншей по ранее заключенным договорам).

<sup>3</sup> Предварительные данные АО «ДОМ.РФ» по состоянию на 25.01.2026 (без учета выдач по программе «Сельская ипотека» и траншей по ранее заключенным договорам).

ОБЪЕМ ВЫДАЧИ ИЖК С ГОСПОДДЕРЖКОЙ В РАЗРЕЗЕ ПРОГРАММ  
(МЛРД РУБ.)

Рис. 3



Совокупная доля выдачи ИЖК на строящееся жилье в декабре снизилась до 63,8% от общего объема (64,8% месяцем ранее) (рис. 2). При этом объем выдачи ИЖК по ДДУ увеличился за месяц на 57,9%, до 487,7 млрд рублей. Одновременно объем ИЖК, предоставленных на цели создания ИЖС, в декабре вырос на 81,9%, до 29,7 млрд рублей.

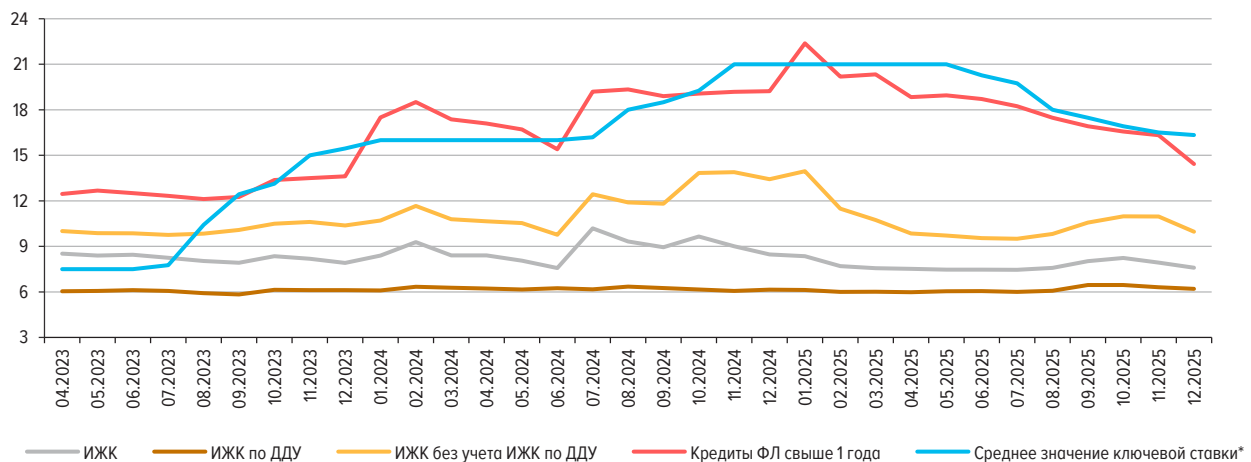
**Средний размер ИЖК в декабре 2025 г. увеличился до 4,9 млн руб.** (4,8 млн руб. годом ранее). Средний размер предоставленных ИЖК по ДДУ за месяц снизился на 0,1 млн руб., до 5,7 млн рублей.

## Средневзвешенные процентные ставки по ИЖК

**В декабре 2025 г. средневзвешенная ставка по ИЖК<sup>4</sup> снизилась до 7,6%** (с 7,9% годовых в ноябре) (рис. 4) из-за уменьшения доли выдачи ИЖК на рыночных условиях (до 18,6 с 22,0% в ноябре). Процентная ставка по ИЖК по ДДУ снизилась до 6,2% (-0,1 п.п. за месяц). На рынке готового жилья процентная ставка по ИЖК снизилась до 10,0%.

ПРОЦЕНТНЫЕ СТАВКИ ПО ОПЕРАЦИЯМ В РУБЛЯХ  
(% ГОДОВЫХ)

Рис. 4



\* Среднее значение ключевой ставки Банка России – среднее арифметическое за месяц значение ключевой ставки Банка России.

Средневзвешенный срок предоставленных ИЖК в декабре увеличился на 5 месяцев по сравнению с ноябрьским значением и составил 26 лет и 2 месяца. Средневзвешенный срок ИЖК по ДДУ, выданных в декабре, возрос на 1 месяц – до 27 лет и 5 месяцев.

<sup>4</sup> Средневзвешенная ставка по ИЖК рассчитана с учетом кредитов по программам господдержки, предусматривающим субсидирование процентной ставки.

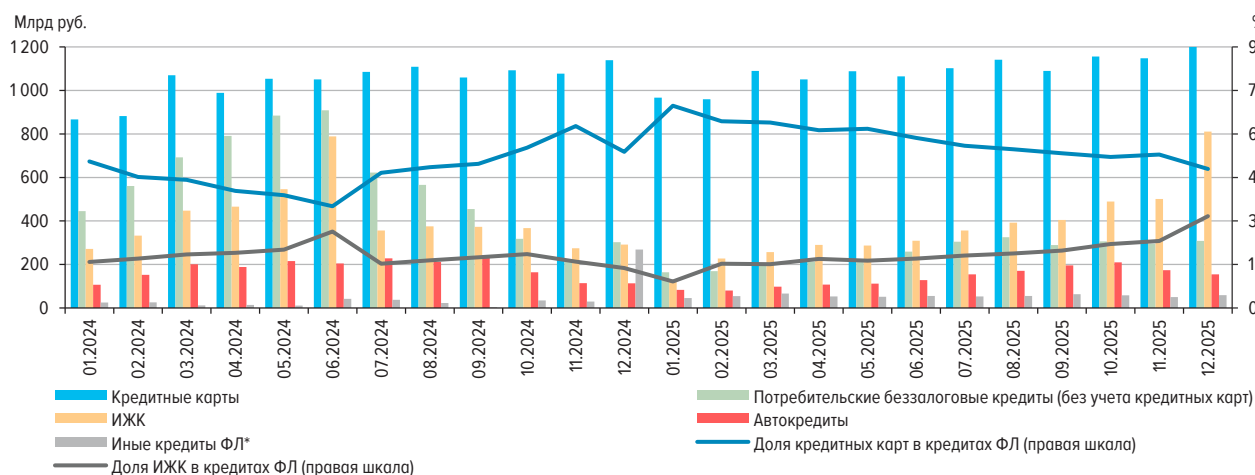
## Общая информация по кредитованию физических лиц

**Общий объем рублевых кредитов ФЛ, предоставленных в декабре, составил 2,6 трлн руб.** (2,2 трлн руб. месяцем ранее и 2,1 трлн руб. годом ранее).

Доля ИЖК в общем объеме выданных кредитов ФЛ в декабре увеличилась до 31,7% (23,1% в ноябре 2025 г.). Доля беззалоговых потребительских кредитов составила около 60% совокупного объема (в том числе почти 48% приходилось на операции с использованием кредитных карт), доля автокредитов – 6% (рис. 5).

ОБЪЕМ ВЫДАЧИ КРЕДИТОВ, ПРЕДОСТАВЛЕННЫХ ФИЗИЧЕСКИМ ЛИЦАМ

Рис. 5



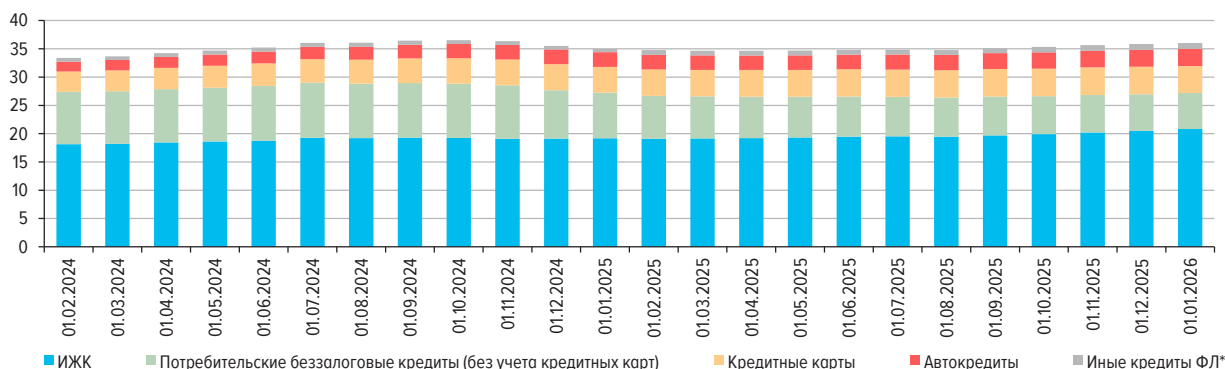
\* В том числе залоговые нежилищные кредиты.

По предварительным данным, в декабре<sup>5</sup> продолжилось снижение процентных ставок на рынке розничного кредитования в большей степени по кредитам свыше 1 года. Ставки по краткосрочным и долгосрочным кредитам ФЛ уменьшились до 27,1 и 14,4% соответственно (на 0,1 и 1,9 п.п.).

На 01.01.2026 розничный портфель (без учета ППТ) составил 36,0 трлн руб. (+0,5% за месяц) (рис. 6). В структуре портфеля на ИЖК приходилось около 58%, на беззалоговые потребительские кредиты – порядка 32% (в том числе около 13% – на кредитные карты), на автокредиты – 8%.

ЗАДОЛЖЕННОСТЬ ПО КРЕДИТАМ, ПРЕДОСТАВЛЕННЫМ ФИЗИЧЕСКИМ ЛИЦАМ  
(ТРЛН РУБ.)

Рис. 6



\* В том числе залоговые нежилищные кредиты.

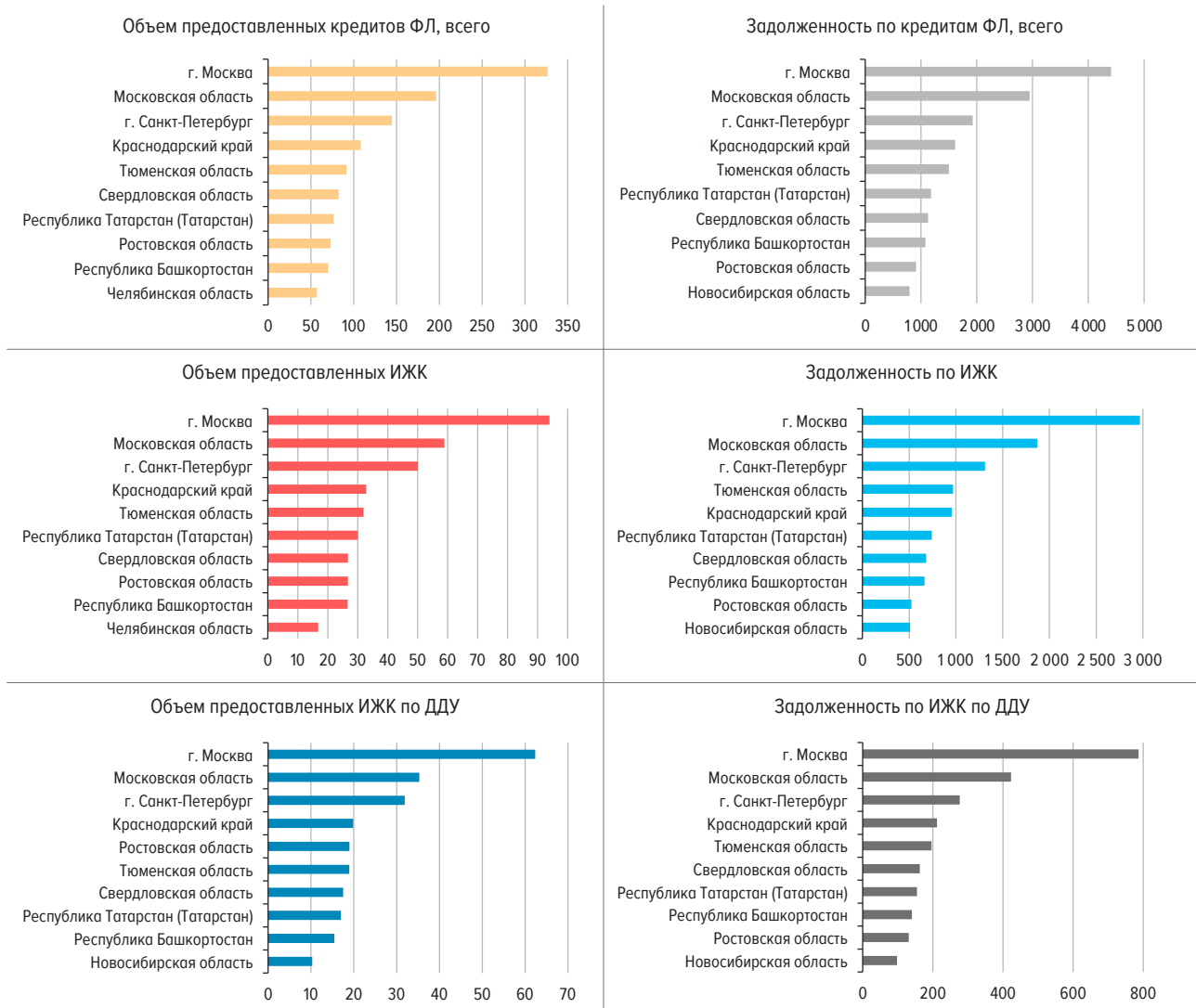
<sup>5</sup> Подробнее о процентных ставках по кредитам физическим лицам можно прочитать в ежемесячном кратком комментарии [«Процентные ставки по кредитным и депозитным операциям кредитных организаций в рублях»](#), публикуемом в соответствии с Календарем публикации официальной статистической информации (дата размещения комментария за декабрь 2025 г. – 09.02.2026).

## Информация по регионам

**В декабре 2025 г. топ-3 регионов на рынке ИЖК традиционно составили Москва, Московская область и Санкт-Петербург** – как по выдачам, так и по задолженности (рис. 7). При этом среди заемщиков всех регионов, входящих в топ-10 на рынке ИЖК, наблюдался существенный прирост выдачи ИЖК за месяц: наибольший темп прироста пришелся на кредитование заемщиков из Ростовской области (+77,5% м/м) и заемщиков из Санкт-Петербурга (+67,5% м/м).

ТОП-10 РЕГИОНОВ ПО ОТДЕЛЬНЫМ ПОКАЗАТЕЛЯМ НА 01.01.2026  
(млрд руб.)

Рис. 7

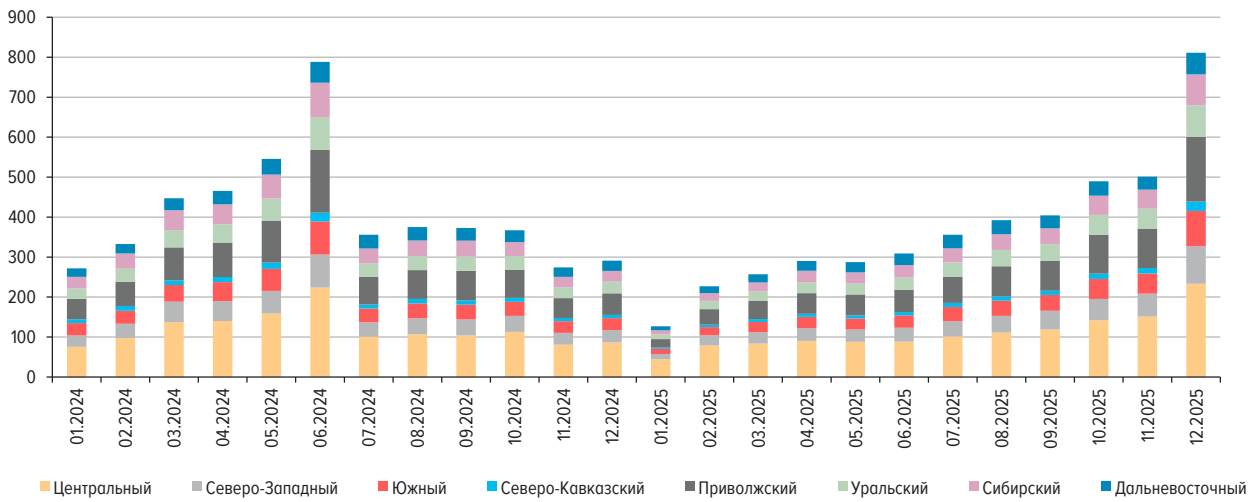


ИЖК на цели ИЖС наибольшей популярностью пользовались среди заемщиков из Московской области (7,0 млрд руб.), Москвы (6,1 млрд руб.) и Республики Татарстан (5,8 млрд руб.).

Наибольшая доля ИЖК в общем объеме предоставленных кредитов в декабре традиционно пришла на Дальневосточный федеральный округ – 37,5% (рис. 9), где продолжает действовать программа «Дальневосточная и арктическая ипотека».

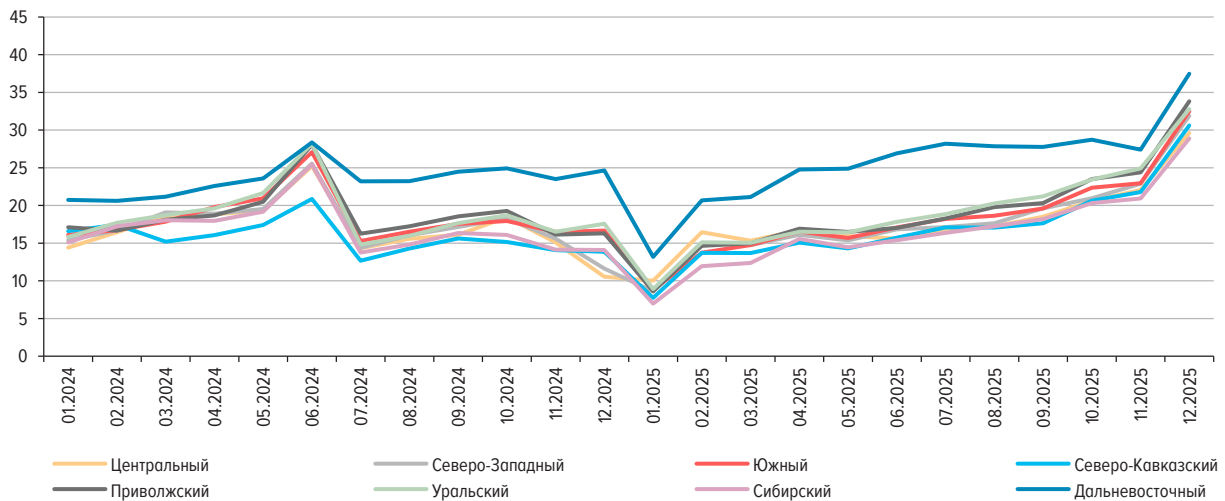
ОБЪЕМ ИЖК, ПРЕДОСТАВЛЕННЫХ ЗА МЕСЯЦ, В РАЗРЕЗЕ ФЕДЕРАЛЬНЫХ ОКРУГОВ  
(МЛРД РУБ.)

Рис. 8



ДОЛЯ ИЖК В ОБЩЕМ ОБЪЕМЕ КРЕДИТОВ, ПРЕДОСТАВЛЕННЫХ ФИЗИЧЕСКИМ ЛИЦАМ ЗА МЕСЯЦ,  
В РАЗРЕЗЕ ФЕДЕРАЛЬНЫХ ОКРУГОВ  
(%)

Рис. 9



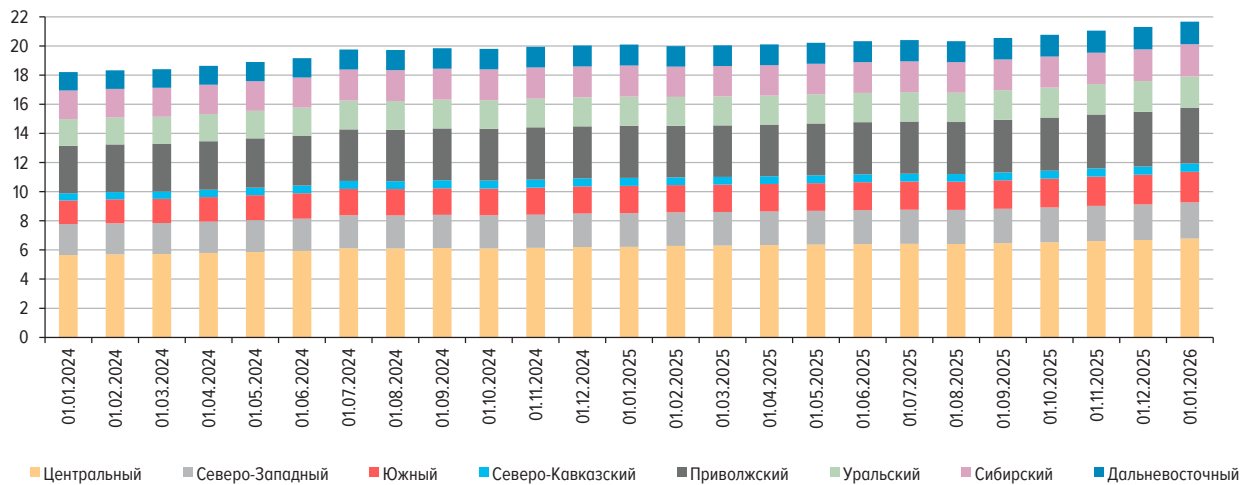
Около половины ипотечного портфеля на 01.01.2026 составили кредиты, предоставленные заемщикам из Центрального (31,3%) и Приволжского федеральных округов (17,7%) (рис. 10).

Наибольший средний размер ИЖК в декабре 2025 г. отмечался среди заемщиков из Москвы (8,0 млн руб.), Московской области (6,4 млн руб.) и Республики Калмыкия (6,2 млн руб.).  
Наименьший – среди заемщиков из Республики Ингушетия (1,9 млн руб.).

Наибольший средний размер ИЖК по ДДУ, предоставленных в декабре 2025 г., зафиксирован среди заемщиков из Москвы (8,8 млн руб.), Московской области (7,6 млн руб.) и Чеченской Республики (7,5 млн руб.). Наименьший – среди заемщиков из Кабардино-Балкарской Республики (4,0 млн руб.).

ЗАДОЛЖЕННОСТЬ ПО ИЖК НА КОНЕЦ МЕСЯЦА В РАЗРЕЗЕ ФЕДЕРАЛЬНЫХ ОКРУГОВ  
(ТРИЛН РУБ.)

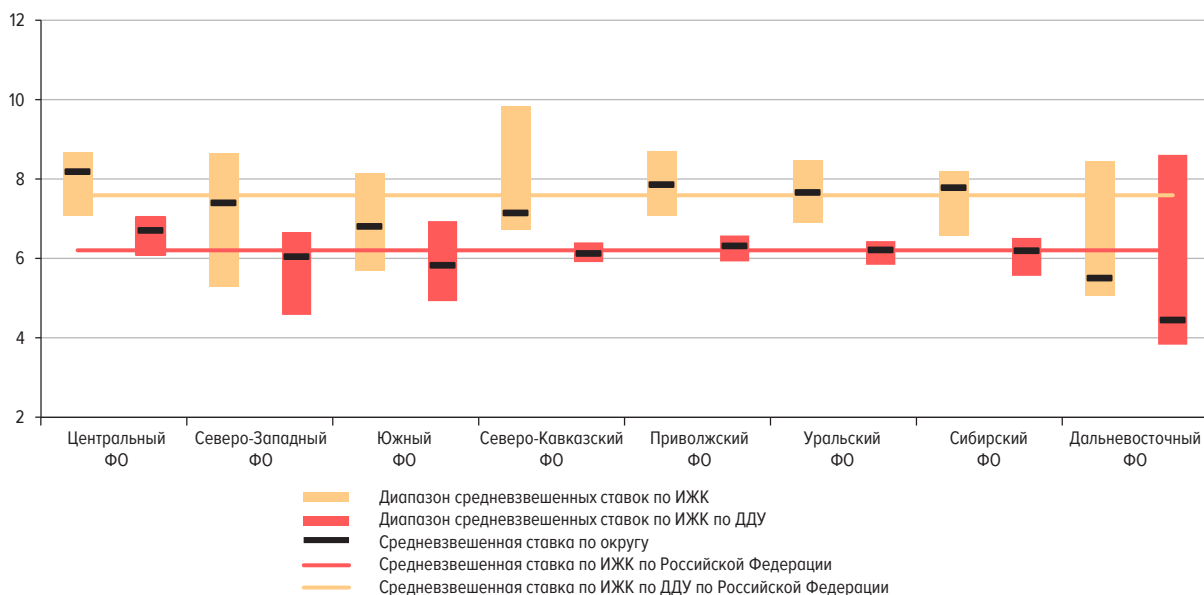
Рис. 10



Минимальная средневзвешенная ставка по ИЖК<sup>6</sup> в рублях в декабре 2025 г. традиционно наблюдалась по кредитам, предоставленным заемщикам из Дальневосточного федерального округа (рис. 11): в Республике Саха (Якутия) средневзвешенная ставка составила 5,1%. Максимальная – по кредитам заемщикам из Северо-Кавказского федерального округа: в Чеченской Республике (9,83%). По ИЖК по ДДУ минимальный показатель зафиксирован в Еврейской автономной области (3,8%), максимальный – в Чукотском автономном округе (8,6%).

ДИАПАЗОН СРЕДНЕВЗВЕШЕННЫХ СТАВОК ПО ИЖК И ИЖК ПО ДДУ, ПРЕДОСТАВЛЕННЫМ В РУБЛЯХ  
В ТЕЧЕНИЕ МЕСЯЦА, ПО ФЕДЕРАЛЬНЫМ ОКРУГАМ В ДЕКАБРЕ 2025 ГОДА  
(% ГОДОВЫХ)

Рис. 11



<sup>6</sup> Средневзвешенная ставка по ИЖК рассчитана с учетом кредитов по программам господдержки, предусматривающим субсидирование процентной ставки.

КОЛИЧЕСТВО КРЕДИТНЫХ ОРГАНИЗАЦИЙ – УЧАСТНИКОВ РЫНКА ИЖК  
(ЕД.)

Табл. 1

Отчетный период <sup>1</sup>	Действующих, всего	Предоставляющих ИЖК	Предоставляющих ИЖК по ДДУ	Предоставляющих ИЖК на цели ИЖС <sup>2</sup>	Приобретающих права требования по ИЖК	Осуществляющих перекредитование ранее предоставленных ИЖК	Осуществляющих уступку прав требования по ИЖК	Предоставляющих ИЖК по программам господдержки
I квартал 2023 г.	362	245	95		77	36	26	49
II квартал 2023 г.	361	249	91		75	33	32	51
III квартал 2023 г.	360	246	92		75	38	24	51
IV квартал 2023 г.	361	244	92		76	26	31	54
I квартал 2024 г.	356	243	87	53	76	20	30	56
II квартал 2024 г.	356	241	87	58	81	16	32	58
III квартал 2024 г.	354	238	87	54	80	12	32	55
IV квартал 2024 г.	354	236	92	56	79	13	31	52
I квартал 2025 г.	353	231	87	128	75	7	23	46
II квартал 2025 г.	352	230	86	127	74	9	24	48
III квартал 2025 г.	353	227	88	123	73	14	25	43

<sup>1</sup> Данные за IV квартал 2025 г. будут опубликованы в выпуске № 1.<sup>2</sup> До 2024 г. показатели не формировались в связи с отсутствием данных в отчетности кредитных организаций.

## КРЕДИТЫ, ПРЕДОСТАВЛЕННЫЕ ФИЗИЧЕСКИМ ЛИЦАМ – РЕЗИДЕНТАМ, ВСЕГО

Табл. 2

Отчетная дата	Объем предоставленных кредитов за месяц, предшествующий отчетной дате, млн руб.		Задолженность по предоставленным кредитам на отчетную дату, млн руб.			
	в рублях	в иностранной валюте	в рублях		в иностранной валюте	
			всего	в том числе просроченная	всего	в том числе просроченная
01.01.2023	2 095 882	16 573	26 847 637	1 069 280	22 042	9 743
01.02.2023	1 400 793	72	27 012 558	1 087 181	21 618	9 592
01.03.2023	1 606 116	112	27 288 636	1 098 754	23 109	10 243
01.04.2023	2 060 513	325	27 784 636	1 102 847	23 657	10 416
01.05.2023	2 008 231	73	28 277 244	1 107 987	24 460	10 724
01.06.2023	2 142 526	65	28 852 502	1 126 550	22 717	10 498
01.07.2023	2 202 321	67	29 466 085	1 127 226	23 858	11 045
01.08.2023	2 308 956	70	30 001 157	1 137 737	24 095	12 458
01.09.2023	2 652 589	91	30 985 631	1 142 249	24 087	11 621
01.10.2023	2 577 009	145	31 912 104	1 140 888	23 911	11 745
01.11.2023	2 435 271	82	32 631 421	1 146 891	22 353	10 836
01.12.2023	2 328 357	72	33 092 866	1 145 868	21 220	10 318
01.01.2024	2 411 821	88	33 140 959	1 115 321	20 561	9 992
01.02.2024	1 714 656	284	33 380 521	1 136 898	20 443	9 801
01.03.2024	1 953 650	65	33 660 046	1 147 313	20 739	10 065
01.04.2024	2 422 751	79	34 226 599	1 152 721	20 628	9 982
01.05.2024	2 449 116	61	34 677 539	1 160 807	20 186	9 842
01.06.2024	2 711 076	62	35 202 341	1 192 405	19 002	9 021
01.07.2024	2 994 863	58	36 028 307	1 194 353	17 943	8 559
01.08.2024	2 329 770	147	36 061 012	1 219 451	17 660	8 257
01.09.2024	2 284 910	76	36 434 849	1 218 881	18 241	8 382
01.10.2024	2 131 460	67	36 503 668	1 248 257	18 349	8 500
01.11.2024	1 976 884	47	36 339 744	1 272 772	17 876	8 714
01.12.2024	1 717 854	68	35 490 262	1 279 747	19 264	9 224
01.01.2025	2 112 459	2 357	34 949 489	1 265 876	18 772	7 753
01.02.2025	1 386 897	85	34 748 705	1 330 001	18 115	7 459
01.03.2025	1 490 412	55	34 640 635	1 378 006	16 142	6 629
01.04.2025	1 705 125	44	34 636 996	1 414 313	15 404	6 336
01.05.2025	1 715 062	37	34 670 204	1 449 605	14 896	6 160
01.06.2025	1 761 867	33	34 801 324	1 513 129	14 284	5 910
01.07.2025	1 815 680	36	34 823 693	1 548 541	14 032	5 727
01.08.2025	1 971 020	31	34 777 707	1 592 638	14 494	5 935
01.09.2025	2 084 976	32	35 095 976	1 620 007	14 143	5 746
01.10.2025	2 041 910	37	35 324 808	1 651 210	14 235	5 812
01.11.2025	2 219 095	40	35 644 203	1 658 117	13 757	5 609
01.12.2025	2 169 561	31	35 850 176	1 656 372	13 179	5 285
01.01.2026	2 562 404	36	36 017 216	1 640 834	13 095	5 234

ИЖК, ПРЕДОСТАВЛЕННЫЕ ФИЗИЧЕСКИМ ЛИЦАМ – РЕЗИДЕНТАМ,  
И ПРИОБРЕТЕННЫЕ ПРАВА ТРЕБОВАНИЯ ПО ИЖК В РУБЛЯХ

Табл. 3

Отчетная дата	За месяц, предшествующий отчетной дате					На отчетную дату			
	Количество предоставленных кредитов, ед.	Объем предоставленных кредитов, млн руб.	Средний размер кредита, млн руб.	Средневзвешенный срок кредитования по кредитам, предоставленным в течение месяца, мес.	Средневзвешенная ставка по кредитам, предоставленным в течение месяца, %	Задолженность по предоставленным кредитам, млн руб.		Задолженность по приобретенным кредитными организациями правам требования по ИЖК, млн руб.	Задолженность по предоставленным кредитам с учетом приобретенных кредитными организациями прав требования, млн руб.
						всего	в том числе просроченная		
01.01.2023	176 247	696 876	4,0	289,4	6,65	13 838 288	55 432	219 621	14 057 908
01.02.2023	77 309	281 648	3,6	284,9	7,86	13 920 286	56 401	216 021	14 136 306
01.03.2023	114 644	422 392	3,7	287,5	8,05	14 137 214	57 269	212 917	14 350 131
01.04.2023	153 984	569 416	3,7	287,4	8,18	14 438 267	56 085	210 541	14 648 808
01.05.2023	153 343	566 257	3,7	286,2	8,52	14 746 054	56 191	207 645	14 953 699
01.06.2023	157 841	580 470	3,7	288,9	8,40	15 078 364	56 813	203 982	15 282 346
01.07.2023	167 819	626 742	3,7	288,8	8,45	15 442 345	56 543	201 947	15 644 292
01.08.2023	170 538	646 509	3,8	291,1	8,25	15 646 424	56 681	199 767	15 846 191
01.09.2023	216 074	849 118	3,9	294,0	8,04	16 229 086	57 149	196 397	16 425 483
01.10.2023	238 180	955 207	4,0	298,7	7,92	16 897 967	57 150	194 506	17 092 473
01.11.2023	200 364	769 637	3,8	296,3	8,35	17 391 729	58 485	191 334	17 583 063
01.12.2023	189 084	726 080	3,8	299,3	8,18	17 721 068	59 672	189 347	17 910 415
01.01.2024	196 869	785 482	4,0	302,3	7,91	18 009 821	58 346	188 599	18 198 420
01.02.2024	75 911	271 788	3,6	294,8	8,40	18 139 294	60 189	186 025	18 325 319
01.03.2024	95 562	332 817	3,5	292,1	9,28	18 219 879	61 235	185 230	18 405 109
01.04.2024	117 027	447 282	3,8	299,6	8,41	18 448 274	61 831	184 778	18 633 053
01.05.2024	123 233	465 816	3,8	298,3	8,41	18 601 382	63 751	295 129	18 896 511
01.06.2024	146 713	545 712	3,7	303,7	8,06	18 762 153	66 808	401 423	19 163 576
01.07.2024	202 368	788 497	3,9	310,2	7,57	19 280 127	69 053	472 447	19 752 574
01.08.2024	107 156	355 976	3,3	289,5	10,19	19 207 118	73 146	510 630	19 717 747
01.09.2024	100 122	375 068	3,7	298,3	9,32	19 285 122	76 289	556 311	19 841 433
01.10.2024	94 348	372 813	4,0	302,8	8,94	19 227 271	81 086	572 591	19 799 862
01.11.2024	94 934	367 052	3,9	299,3	9,65	19 106 620	86 898	835 061	19 941 681
01.12.2024	72 315	274 353	3,8	302,2	9,01	19 119 029	91 132	904 055	20 023 084
01.01.2025	73 364	291 146	4,0	303,7	8,47	19 195 065	94 911	898 703	20 093 768
01.02.2025	32 294	126 932	3,9	305,5	8,35	19 086 257	100 644	903 065	19 989 322
01.03.2025	52 573	227 090	4,3	309,8	7,70	19 145 445	108 344	891 799	20 037 245
01.04.2025	57 812	257 075	4,4	310,7	7,56	19 219 863	114 572	882 274	20 102 137
01.05.2025	65 247	290 271	4,4	308,3	7,52	19 337 478	125 588	874 353	20 211 831
01.06.2025	63 262	287 331	4,5	308,6	7,47	19 459 630	135 779	869 196	20 328 826
01.07.2025	68 695	308 949	4,5	308,0	7,47	19 536 259	145 238	863 571	20 399 830
01.08.2025	77 462	355 872	4,6	307,5	7,46	19 474 848	156 870	857 014	20 331 862
01.09.2025	85 094	392 274	4,6	307,0	7,58	19 699 933	167 722	850 864	20 550 797
01.10.2025	87 873	404 419	4,6	304,5	8,03	19 919 469	176 723	845 267	20 764 736
01.11.2025	105 966	489 610	4,6	304,6	8,24	20 216 461	188 201	837 288	21 053 749
01.12.2025	105 410	501 455	4,8	309,4	7,93	20 472 883	198 158	830 573	21 303 456
01.01.2026	166 509	811 214	4,9	313,6	7,59	20 837 166	205 377	830 342	21 667 508

ИЖК, ПРЕДОСТАВЛЕННЫЕ ФИЗИЧЕСКИМ ЛИЦАМ – РЕЗИДЕНТАМ, И ПРИОБРЕТЕННЫЕ ПРАВА  
ТРЕБОВАНИЯ ПО ИЖК В ИНОСТРАННОЙ ВАЛЮТЕ

Табл. 4

Отчетная дата	За месяц, предшествующий отчетной дате					На отчетную дату			
	Количество предоставленных кредитов, ед.	Объем предоставленных кредитов, млн руб.	Средний размер кредита, млн руб.	Средневзвешенный срок кредитования по кредитам, предоставленным в течение месяца, мес.	Средневзвешенная ставка по кредитам, предоставленным в течение месяца, %	Задолженность по предоставленным кредитам, млн руб.		Задолженность по приобретенным кредитными организациями правам требования по ИЖК, млн руб.	Задолженность по предоставленным кредитам с учетом приобретенных кредитными организациями прав требования, млн руб.
						всего	в том числе просроченная		
01.01.2023	0	0	0,0	0,0	0,00	6 689	3 284	2 440	9 129
01.02.2023	0	0	0,0	0,0	0,00	6 535	3 232	2 356	8 891
01.03.2023	0	0	0,0	0,0	0,00	6 893	3 418	2 505	9 397
01.04.2023	0	0	0,0	0,0	0,00	6 926	3 436	2 522	9 447
01.05.2023	0	0	0,0	0,0	0,00	7 140	3 541	2 594	9 734
01.06.2023	0	0	0,0	0,0	0,00	6 758	3 265	2 540	9 298
01.07.2023	0	0	0,0	0,0	0,00	7 155	3 458	2 716	9 871
01.08.2023	0	0	0,0	0,0	0,00	7 145	3 393	2 751	9 896
01.09.2023	0	0	0,0	0,0	0,00	7 366	3 479	2 845	10 210
01.10.2023	0	0	0,0	0,0	0,00	7 341	3 571	2 828	10 168
01.11.2023	0	0	0,0	0,0	0,00	6 629	3 075	2 645	9 274
01.12.2023	0	0	0,0	0,0	0,00	6 272	2 940	2 449	8 721
01.01.2024	0	0	0,0	0,0	0,00	6 219	2 910	2 416	8 635
01.02.2024	0	0	0,0	0,0	0,00	5 877	2 631	2 310	8 187
01.03.2024	0	0	0,0	0,0	0,00	5 963	2 681	2 345	8 308
01.04.2024	0	0	0,0	0,0	0,00	5 857	2 631	2 313	8 169
01.05.2024	0	0	0,0	0,0	0,00	5 740	2 588	2 263	8 003
01.06.2024	0	0	0,0	0,0	0,00	4 926	1 954	2 187	7 113
01.07.2024	0	0	0,0	0,0	0,00	4 606	1 841	2 069	6 675
01.08.2024	0	0	0,0	0,0	0,00	4 554	1 830	2 052	6 607
01.09.2024	0	0	0,0	0,0	0,00	4 670	1 862	2 156	6 826
01.10.2024	1	23	22,52	298,7	6,00	4 640	1 941	2 166	6 805
01.11.2024	0	0	0,0	0,0	0,00	4 706	1 948	2 228	6 934
01.12.2024	0	0	0,0	0,0	0,00	4 942	1 920	2 410	7 352
01.01.2025	0	0	0,0	0,0	0,00	3 649	1 496	2 891	6 541
01.02.2025	0	0	0,0	0,0	0,00	3 463	1 414	2 902	6 365
01.03.2025	1	14	13,53	166,2	6,00	3 104	1 285	2 567	5 671
01.04.2025	0	0	0,0	0,0	0,00	2 937	1 227	2 386	5 323
01.05.2025	0	0	0,0	0,0	0,00	2 713	1 133	2 337	5 050
01.06.2025	0	0	0,0	0,0	0,00	2 580	1 077	2 231	4 811
01.07.2025	0	0	0,0	0,0	0,00	2 546	1 073	2 153	4 699
01.08.2025	0	0	0,0	0,0	0,00	2 611	1 110	2 217	4 828
01.09.2025	0	0	0,0	0,0	0,00	2 542	1 098	2 141	4 683
01.10.2025	0	0	0,0	0,0	0,00	2 583	1 124	2 150	4 733
01.11.2025	0	0	0,0	0,0	0,00	2 473	1 085	2 043	4 516
01.12.2025	0	0	0,0	0,0	0,00	2 302	974	1 978	4 280
01.01.2026	0	0	0,0	0,0	0,00	2 254	959	1 939	4 193

## ИЖК ПО ДДУ, ПРЕДОСТАВЛЕННЫЕ ФИЗИЧЕСКИМ ЛИЦАМ – РЕЗИДЕНТАМ В РУБЛЯХ

Табл. 5

Отчетная дата	За месяц, предшествующий отчетной дате					На отчетную дату			
	Количество предоставленных кредитов, ед.	Объем предоставленных кредитов, млн руб.	Средний размер кредита, млн руб.	Средне-взвешенный срок кредитования по кредитам, предоставленным в течение месяца, мес.	Средне-взвешенная ставка по кредитам, предоставленным в течение месяца, %	Задолженность по предоставленным кредитам, млн руб.		Задолженность по приобретенным кредитными организациями правам требования по ИЖК по ДДУ, млн руб.	Задолженность по предоставленным кредитам с учетом приобретенных кредитными организациями прав требования, млн руб.
						всего	в том числе просроченная		
01.01.2023	57 354	311 822	5,4	311,3	3,50	3 389 313	4 719	20 252	3 409 565
01.02.2023	20 117	104 650	5,2	308,8	4,82	3 380 497	4 863	19 799	3 400 296
01.03.2023	32 286	164 986	5,1	308,1	5,21	3 433 524	4 944	19 459	3 452 983
01.04.2023	45 324	219 800	4,8	307,9	5,57	3 525 702	4 922	18 973	3 544 675
01.05.2023	41 597	200 407	4,8	304,9	6,04	3 575 938	4 890	18 754	3 594 692
01.06.2023	43 422	209 975	4,8	307,6	6,06	3 654 449	4 981	18 364	3 672 813
01.07.2023	45 135	221 848	4,9	307,8	6,12	3 710 917	5 031	17 871	3 728 789
01.08.2023	51 153	248 879	4,9	308,3	6,06	3 811 504	5 058	17 729	3 829 233
01.09.2023	75 899	369 636	4,9	309,3	5,92	3 994 999	5 248	17 277	4 012 276
01.10.2023	93 068	464 767	5,0	312,7	5,83	4 288 918	5 207	17 637	4 306 555
01.11.2023	72 979	360 897	4,9	311,4	6,14	4 488 812	5 415	17 605	4 506 417
01.12.2023	76 799	374 418	4,9	313,9	6,12	4 676 235	5 603	16 950	4 693 186
01.01.2024	86 482	435 484	5,0	316,0	6,12	4 923 395	5 561	15 647	4 939 043
01.02.2024	25 827	128 446	5,0	312,9	6,10	4 852 573	5 822	15 856	4 868 429
01.03.2024	27 599	139 345	5,0	312,0	6,34	4 747 926	6 035	15 793	4 763 718
01.04.2024	42 173	223 253	5,3	316,4	6,28	4 732 708	6 179	15 704	4 748 412
01.05.2024	43 101	223 463	5,2	314,2	6,22	4 763 961	6 409	16 261	4 780 223
01.06.2024	58 088	294 109	5,1	318,8	6,16	4 735 602	6 553	80 885	4 816 487
01.07.2024	95 377	474 652	5,0	320,8	6,24	4 965 700	6 934	104 607	5 070 307
01.08.2024	20 693	117 125	5,7	314,9	6,17	4 832 012	7 270	126 108	4 958 120
01.09.2024	28 939	161 077	5,6	322,9	6,35	4 758 000	7 486	161 071	4 919 071
01.10.2024	32 053	179 703	5,6	323,9	6,25	4 730 537	7 951	158 638	4 889 175
01.11.2024	32 612	185 279	5,7	323,4	6,16	4 687 581	8 564	200 321	4 887 903
01.12.2024	30 053	160 708	5,3	321,2	6,06	4 639 490	8 792	200 296	4 839 787
01.01.2025	35 599	187 209	5,3	322,1	6,15	4 584 845	9 321	176 128	4 760 973
01.02.2025	15 967	86 449	5,4	321,6	6,13	4 476 378	9 894	168 319	4 644 697
01.03.2025	27 160	150 257	5,5	323,3	6,00	4 415 336	10 710	158 662	4 573 997
01.04.2025	29 916	166 178	5,6	323,2	6,01	4 363 170	11 104	136 271	4 499 441
01.05.2025	29 662	166 844	5,6	322,6	5,98	4 330 964	11 857	130 275	4 461 239
01.06.2025	29 196	167 354	5,7	322,6	6,04	4 283 357	12 521	125 859	4 409 216
01.07.2025	31 167	175 590	5,6	322,8	6,05	4 275 222	13 216	119 146	4 394 368
01.08.2025	34 450	197 383	5,7	323,2	6,00	4 228 238	14 440	115 860	4 344 098
01.09.2025	38 639	222 906	5,8	323,8	6,08	4 227 099	15 336	112 457	4 339 556
01.10.2025	40 779	234 655	5,8	322,9	6,45	4 263 523	16 357	99 915	4 363 439
01.11.2025	48 227	277 873	5,8	324,9	6,45	4 331 193	17 551	93 795	4 424 988
01.12.2025	53 450	308 842	5,8	328,4	6,31	4 471 658	18 203	90 968	4 562 626
01.01.2026	85 576	487 672	5,7	329,2	6,20	4 666 806	18 726	88 591	4 755 397

## ИЖК ПО ДДУ, ПРЕДОСТАВЛЕННЫЕ ФИЗИЧЕСКИМ ЛИЦАМ – РЕЗИДЕНТАМ В ИНОСТРАННОЙ ВАЛЮТЕ

Табл. 6

Отчетная дата	За месяц, предшествующий отчетной дате					На отчетную дату			
	Количество предоставленных кредитов, ед.	Объем предоставленных кредитов, млн руб.	Средний размер кредита, млн руб.	Средне-взвешенный срок кредитования по кредитам, предоставленным в течение месяца, мес.	Средне-взвешенная ставка по кредитам, предоставленным в течение месяца, %	Задолженность по предоставленным кредитам, млн руб.		Задолженность по приобретенным кредитными организациями правам требования по ИЖК по ДДУ, млн руб.	Задолженность по предоставленным кредитам с учетом приобретенных кредитными организациями прав требования, млн руб.
						всего	в том числе просроченная		
01.01.2023	0	0	0,0	0,0	0,00	84	40	2	87
01.02.2023	0	0	0,0	0,0	0,00	83	39	2	86
01.03.2023	0	0	0,0	0,0	0,00	90	43	3	92
01.04.2023	0	0	0,0	0,0	0,00	88	40	2	91
01.05.2023	0	0	0,0	0,0	0,00	92	42	3	95
01.06.2023	0	0	0,0	0,0	0,00	64	42	2	66
01.07.2023	0	0	0,0	0,0	0,00	67	43	3	69
01.08.2023	0	0	0,0	0,0	0,00	69	45	3	72
01.09.2023	0	0	0,0	0,0	0,00	72	48	3	75
01.10.2023	0	0	0,0	0,0	0,00	73	48	3	76
01.11.2023	0	0	0,0	0,0	0,00	72	49	3	74
01.12.2023	0	0	0,0	0,0	0,00	69	47	2	71
01.01.2024	0	0	0,0	0,0	0,00	68	46	2	70
01.02.2024	0	0	0,0	0,0	0,00	46	24	2	48
01.03.2024	0	0	0,0	0,0	0,00	46	25	2	49
01.04.2024	0	0	0,0	0,0	0,00	46	25	2	49
01.05.2024	0	0	0,0	0,0	0,00	45	25	2	48
01.06.2024	0	0	0,0	0,0	0,00	43	24	2	45
01.07.2024	0	0	0,0	0,0	0,00	29	23	2	30
01.08.2024	0	0	0,0	0,0	0,00	28	23	2	30
01.09.2024	0	0	0,0	0,0	0,00	29	25	2	31
01.10.2024	0	0	0,0	0,0	0,00	13	9	2	15
01.11.2024	0	0	0,0	0,0	0,00	13	9	2	16
01.12.2024	0	0	0,0	0,0	0,00	15	10	2	17
01.01.2025	0	0	0,0	0,0	0,00	10	10	2	12
01.02.2025	0	0	0,0	0,0	0,00	9	9	2	12
01.03.2025	0	0	0,0	0,0	0,00	8	8	2	10
01.04.2025	0	0	0,0	0,0	0,00	8	8	2	10
01.05.2025	0	0	0,0	0,0	0,00	8	8	2	10
01.06.2025	0	0	0,0	0,0	0,00	8	8	2	9
01.07.2025	0	0	0,0	0,0	0,00	1	1	2	3
01.08.2025	0	0	0,0	0,0	0,00	2	2	2	3
01.09.2025	0	0	0,0	0,0	0,00	2	2	2	3
01.10.2025	0	0	0,0	0,0	0,00	2	2	2	3
01.11.2025	0	0	0,0	0,0	0,00	2	2	2	3
01.12.2025	0	0	0,0	0,0	0,00	1	1	2	3
01.01.2026	0	0	0,0	0,0	0,00	1	1	2	3

ПОКАЗАТЕЛИ ВЫДАЧИ ИЖК В РАЗРЕЗЕ ПРОГРАММ ГОСУДАРСТВЕННОЙ ПОДДЕРЖКИ<sup>1</sup>

Табл. 7а

Отчетный период	Объем ИЖК, предоставленных по программам господдержки, млн руб.						Доля ИЖК по программам господдержки в общем объеме предоставленных ИЖК, %
	Всего	в том числе:					
		Семейная ипотека	Дальневосточная и арктическая ипотека	ИТ-ипотека	Льготная ипотека <sup>1</sup>	Сельская ипотека	
Январь 2024 г.	192 964	95 548	11 936	21 798	59 187	4 496	71,0
Февраль 2024 г.	215 834	105 223	12 201	24 626	66 149	7 636	64,9
Март 2024 г.	330 831	162 895	15 667	46 365	95 381	10 523	74,0
Апрель 2024 г.	343 979	161 204	18 609	47 646	103 174	13 346	73,8
Май 2024 г.	424 570	198 809	18 598	60 809	133 750	12 604	77,8
Июнь 2024 г.	658 281	348 524	19 926	61 301	214 991	13 539	83,5
Июль 2024 г.	211 732	94 984	24 521	24 392	53 222	14 613	59,5
Август 2024 г.	254 049	183 778	24 062	1 606	25 749	18 854	67,7
Сентябрь 2024 г.	269 146	200 177	23 909	7 985	23 668	13 407	72,2
Октябрь 2024 г.	249 658	199 719	21 992	5 313	18 817	3 817	68,0
Ноябрь 2024 г.	204 330	166 428	17 337	5 723	13 803	1 038	74,5
Декабрь 2024 г.	233 062	192 031	17 659	5 804	12 625	4 943	80,0
Январь 2025 г.	105 095	89 525	7 247	3 037	5 118	168	82,8
Февраль 2025 г.	195 839	172 114	14 207	5 009	4 215	295	86,2
Март 2025 г.	222 499	195 842	15 362	4 639	6 609	46	86,6
Апрель 2025 г.	247 714	217 174	20 133	5 171	5 134	103	85,3
Май 2025 г.	246 663	207 763	21 226	7 174	10 350	149	85,8
Июнь 2025 г.	262 989	220 292	24 841	9 710	7 796	351	85,1
Июль 2025 г.	297 751	256 379	27 496	8 474	4 766	635	83,7
Август 2025 г.	319 755	277 760	26 780	8 404	6 039	772	81,5
Сентябрь 2025 г.	312 743	271 030	23 688	8 454	8 831	741	77,3
Октябрь 2025 г.	369 752	328 874	26 029	9 956	4 012	881	75,5
Ноябрь 2025 г.	391 779	357 889	22 273	7 383	2 560	1 674	78,1
Декабрь 2025 г.	660 489	604 843	36 616	10 566	4 097	4 367	81,4

<sup>1</sup> Информация по федеральным программам государственной поддержки, условиями которых предусмотрено субсидирование процентной ставки по ИЖК. Данные приведены с учетом выдачи траншей по договорам, заключенным ранее, в том числе до 01.07.2024 по программе «Льготная ипотека».

ПОКАЗАТЕЛИ ПРИРОСТА ВЫДАЧИ ИЖК  
(%)

Табл. 76

Отчетный период	Темп прироста количества ИЖК в рублях к соответствующему периоду предыдущего года	Темп прироста объема ИЖК в рублях к соответствующему периоду предыдущего года	Доля предоставленных ИЖК в общем объеме кредитов, предоставленных физическим лицам, в отчетный период		
			всего	в том числе в рублях	в том числе в иностранной валюте
Январь 2023 г.	-18,6	-13,9	20,1	20,1	0
Февраль 2023 г.	-15,5	-11,4	26,3	26,3	0
Март 2023 г.	-5,4	9,2	27,6	27,6	0
Апрель 2023 г.	210,6	250,4	28,2	28,2	0
Май 2023 г.	331,2	315,5	27,1	27,1	0
Июнь 2023 г.	156,5	147,3	28,5	28,5	0
Июль 2023 г.	86,2	89,2	28,0	28,0	0
Август 2023 г.	77,3	85,5	32,0	32,0	0
Сентябрь 2023 г.	74,4	84,4	37,1	37,1	0
Октябрь 2023 г.	57,4	71,7	31,6	31,6	0
Ноябрь 2023 г.	46,8	54,3	31,2	31,2	0
Декабрь 2023 г.	11,7	12,7	32,6	32,6	0
Январь 2024 г.	-1,8	-3,5	15,8	15,9	0
Февраль 2024 г.	-16,6	-21,2	17,0	17,0	0
Март 2024 г.	-24,0	-21,4	18,5	18,5	0
Апрель 2024 г.	-19,6	-17,7	19,0	19,0	0
Май 2024 г.	-7,1	-6,0	20,1	20,1	0
Июнь 2024 г.	20,6	25,8	26,3	26,3	0
Июль 2024 г.	-37,2	-44,9	15,3	15,3	0
Август 2024 г.	-53,7	-55,8	16,4	16,4	0
Сентябрь 2024 г.	-60,4	-61,0	17,5	17,5	33,9
Октябрь 2024 г.	-52,6	-52,3	18,6	18,6	0
Ноябрь 2024 г.	-61,8	-62,2	16,0	16,0	0
Декабрь 2024 г.	-62,7	-62,9	13,8	13,8	0
Январь 2025 г.	-57,5	-53,3	9,2	9,2	0
Февраль 2025 г.	-45,0	-31,8	15,2	15,2	24,4
Март 2025 г.	-50,6	-42,5	15,1	15,1	0
Апрель 2025 г.	-47,1	-37,7	16,9	16,9	0
Май 2025 г.	-56,9	-47,3	16,3	16,3	0
Июнь 2025 г.	-66,1	-60,8	17,0	17,0	0
Июль 2025 г.	-27,7	0,0	18,1	18,1	0
Август 2025 г.	-15,0	4,6	18,8	18,8	0
Сентябрь 2025 г.	-6,9	8,5	19,8	19,8	0
Октябрь 2025 г.	11,6	33,4	22,1	22,1	0
Ноябрь 2025 г.	45,8	82,8	23,1	23,1	0
Декабрь 2025 г.	127,0	178,6	31,7	31,7	0

ПОКАЗАТЕЛИ ЗАДОЛЖЕННОСТИ ПО ИЖК  
(МЛН РУБ.)

Табл. 8а

Отчетная дата	Задолженность по ИЖК на балансе банков									Совокупная задолженность населения по ИЖК (с учетом секьюритизированной части портфеля на балансе ипотечных агентов)
	без учета приобретенных кредитными организациями прав требования			с учетом приобретенных кредитными организациями прав требования			Сезонно скорректированная задолженность с учетом приобретенных кредитными организациями прав требования			
	всего	в том числе в рублях	в том числе в иностранной валюте	всего	в том числе в рублях	в том числе в иностранной валюте	всего	в том числе в рублях	в том числе в иностранной валюте <sup>1</sup>	
01.01.2023	13 844 977	13 838 288	6 689	14 067 037	14 057 908	9 129	13 938 837	13 938 837	9 129	15 122 938
01.02.2023	13 926 821	13 920 286	6 535	14 145 197	14 136 306	8 891	14 132 509	14 132 509	8 891	15 184 297
01.03.2023	14 144 107	14 137 214	6 893	14 359 529	14 350 131	9 397	14 368 801	14 368 801	9 397	15 379 227
01.04.2023	14 445 193	14 438 267	6 926	14 658 255	14 648 808	9 447	14 673 105	14 673 105	9 447	15 653 955
01.05.2023	14 753 193	14 746 054	7 140	14 963 432	14 953 699	9 734	14 985 247	14 985 247	9 734	15 954 233
01.06.2023	15 085 122	15 078 364	6 758	15 291 643	15 282 346	9 298	15 318 322	15 318 322	9 298	16 266 543
01.07.2023	15 449 500	15 442 345	7 155	15 654 163	15 644 292	9 871	15 684 414	15 684 414	9 871	16 626 263
01.08.2023	15 653 569	15 646 424	7 145	15 856 087	15 846 191	9 896	15 973 397	15 973 397	9 896	17 019 187
01.09.2023	16 236 452	16 229 086	7 366	16 435 694	16 425 483	10 210	16 477 248	16 477 248	10 210	17 582 183
01.10.2023	16 905 307	16 897 967	7 341	17 102 642	17 092 473	10 168	17 083 149	17 083 149	10 168	18 261 619
01.11.2023	17 398 359	17 391 729	6 629	17 592 338	17 583 063	9 274	17 504 375	17 504 375	9 274	18 728 814
01.12.2023	17 727 340	17 721 068	6 272	17 919 136	17 910 415	8 721	17 778 916	17 778 916	8 721	19 195 812
01.01.2024	18 016 040	18 009 821	6 219	18 207 054	18 198 420	8 635	18 040 073	18 040 073	8 635	19 675 396
01.02.2024	18 145 170	18 139 294	5 877	18 333 505	18 325 319	8 187	18 320 450	18 320 450	8 187	19 778 620
01.03.2024	18 225 842	18 219 879	5 963	18 413 417	18 405 109	8 308	18 420 054	18 420 054	8 308	19 878 530
01.04.2024	18 454 131	18 448 274	5 857	18 641 222	18 633 053	8 169	18 686 206	18 686 206	8 169	20 084 637
01.05.2024	18 607 122	18 601 382	5 740	18 904 514	18 896 511	8 003	18 938 429	18 938 429	8 003	20 322 415
01.06.2024	18 767 079	18 762 153	4 926	19 170 689	19 163 576	7 113	19 203 213	19 203 213	7 113	20 628 891
01.07.2024	19 284 733	19 280 127	4 606	19 759 248	19 752 574	6 675	19 818 235	19 818 235	6 675	21 199 939
01.08.2024	19 211 672	19 207 118	4 554	19 724 354	19 717 747	6 607	19 865 234	19 865 234	6 607	21 315 246
01.09.2024	19 289 792	19 285 122	4 670	19 848 259	19 841 433	6 826	19 911 791	19 911 791	6 826	21 466 152
01.10.2024	19 231 910	19 227 271	4 640	19 806 668	19 799 862	6 805	19 793 374	19 793 374	6 805	21 610 165
01.11.2024	19 111 326	19 106 620	4 706	19 948 615	19 941 681	6 934	19 842 410	19 842 410	6 934	21 720 214
01.12.2024	19 123 971	19 119 029	4 942	20 030 436	20 023 084	7 352	19 868 441	19 868 441	7 352	21 779 435
01.01.2025	19 198 714	19 195 065	3 649	20 100 309	20 093 768	6 541	19 908 987	19 908 987	6 541	21 826 889
01.02.2025	19 089 720	19 086 257	3 463	19 995 687	19 989 322	6 365	19 976 092	19 976 092	6 365	21 760 136
01.03.2025	19 148 549	19 145 445	3 104	20 042 916	20 037 245	5 671	20 064 358	20 064 358	5 671	21 784 937
01.04.2025	19 222 800	19 219 863	2 937	20 107 460	20 102 137	5 323	20 163 068	20 163 068	5 323	21 828 587
01.05.2025	19 340 191	19 337 478	2 713	20 216 881	20 211 831	5 050	20 254 037	20 254 037	5 050	21 913 669
01.06.2025	19 462 210	19 459 630	2 580	20 333 636	20 328 826	4 811	20 385 628	20 385 628	4 811	22 015 086
01.07.2025	19 538 804	19 536 259	2 546	20 404 529	20 399 830	4 699	20 468 768	20 468 768	4 699	22 130 128
01.08.2025	19 477 459	19 474 848	2 611	20 336 690	20 331 862	4 828	20 486 072	20 486 072	4 828	22 281 695
01.09.2025	19 702 476	19 699 933	2 542	20 555 480	20 550 797	4 683	20 631 663	20 631 663	4 683	22 472 662
01.10.2025	19 922 052	19 919 469	2 583	20 769 469	20 764 736	4 733	20 751 146	20 751 146	4 733	22 660 358
01.11.2025	20 218 934	20 216 461	2 473	21 058 265	21 053 749	4 516	20 947 815	20 947 815	4 516	22 922 643
01.12.2025	20 475 185	20 472 883	2 302	21 307 736	21 303 456	4 280	21 151 647	21 151 647	4 280	23 237 346
01.01.2026	20 839 420	20 837 166	2 254	21 671 701	21 667 508	4 193	21 446 144	21 446 144	4 193	23 570 967

<sup>1</sup> В задолженности в иностранной валюте по результатам статистических тестов сезонность не обнаружена.

ПОКАЗАТЕЛИ ПРИРОСТА ЗАДОЛЖЕННОСТИ ПО ИЖК И ЕЕ ДОЛИ В ОБЩЕЙ ЗАДОЛЖЕННОСТИ ПО КРЕДИТАМ, ПРЕДОСТАВЛЕННЫМ ФИЗИЧЕСКИМ ЛИЦАМ  
(%)

Табл. 86

Отчетная дата	Темп прироста задолженности по ИЖК на балансе банков						Темп прироста совокупной задолженности населения по ИЖК (с учетом секьюритизированной части портфеля на балансе ипотечных агентов)		Доля задолженности по ИЖК без учета приобретенных кредитными организациями прав требования в сумме задолженности по кредитам физических лиц	Доля просроченной задолженности по ИЖК в сумме задолженности по ИЖК без учета приобретенных кредитными организациями прав требования
	без учета приобретенных кредитными организациями прав требования		с учетом приобретенных кредитными организациями прав требования		сезонно скорректированная задолженность с учетом приобретенных кредитными организациями прав требования					
	м/м	г/г	м/м	г/г	м/м	г/г	м/м	г/г		
01.01.2023	2,3	17,6	2,3	17,0	2,1	16,9	3,4	17,5	52,4	0,4
01.02.2023	0,6	17,0	0,6	16,3	1,4	16,3	0,4	16,9	52,3	0,4
01.03.2023	1,6	16,1	1,5	15,5	1,7	15,6	1,3	16,1	52,6	0,4
01.04.2023	2,1	16,0	2,1	15,4	2,1	15,5	1,8	16,0	52,7	0,4
01.05.2023	2,1	18,6	2,1	18,0	2,1	18,1	1,9	18,6	52,9	0,4
01.06.2023	2,2	21,4	2,2	20,8	2,2	20,6	2,0	21,1	53,0	0,4
01.07.2023	2,4	23,5	2,4	22,9	2,4	22,8	2,2	23,1	53,1	0,4
01.08.2023	1,3	23,4	1,3	22,8	1,8	22,8	2,4	24,5	52,8	0,4
01.09.2023	3,7	26,9	3,7	26,2	3,2	26,2	3,3	26,4	53,0	0,4
01.10.2023	4,1	29,1	4,1	28,4	3,7	28,5	3,9	28,6	53,6	0,4
01.11.2023	2,9	30,6	2,9	29,9	2,5	29,8	2,6	29,9	53,9	0,4
01.12.2023	1,9	31,0	1,9	30,3	1,6	30,3	2,5	31,3	54,1	0,4
01.01.2024	1,6	30,1	1,6	29,4	1,5	29,4	2,5	30,1	54,9	0,3
01.02.2024	0,7	30,3	0,7	29,6	1,6	29,6	0,5	30,3	54,9	0,3
01.03.2024	0,4	28,9	0,4	28,2	0,5	28,2	0,5	29,3	54,7	0,4
01.04.2024	1,3	27,8	1,2	27,2	1,4	27,3	1,0	28,3	54,4	0,3
01.05.2024	0,8	26,1	1,4	26,3	1,3	26,4	1,2	27,4	54,5	0,4
01.06.2024	0,9	24,4	1,4	25,4	1,4	25,3	1,5	26,8	54,4	0,4
01.07.2024	2,8	24,8	3,1	26,2	3,2	26,3	2,8	27,5	54,8	0,4
01.08.2024	-0,4	22,7	-0,2	24,4	0,2	24,3	0,5	25,2	54,7	0,4
01.09.2024	0,4	18,8	0,6	20,8	0,2	20,8	0,7	22,1	54,4	0,4
01.10.2024	-0,3	13,8	-0,2	15,8	-0,6	15,8	0,7	18,3	54,2	0,4
01.11.2024	-0,6	9,8	0,7	13,4	0,2	13,3	0,5	16,0	54,9	0,5
01.12.2024	0,1	7,9	0,4	11,8	0,1	11,7	0,3	13,5	56,4	0,5
01.01.2025	0,4	6,6	0,3	10,4	0,2	10,3	0,2	10,9	57,5	0,5
01.02.2025	-0,6	5,2	-0,5	9,1	0,3	9,0	-0,3	10,0	57,5	0,5
01.03.2025	0,3	5,1	0,2	8,8	0,4	8,9	0,1	9,6	57,8	0,6
01.04.2025	0,4	4,2	0,3	7,9	0,5	7,9	0,2	8,7	58,0	0,6
01.05.2025	0,6	3,9	0,5	6,9	0,4	6,9	0,4	7,8	58,3	0,7
01.06.2025	0,6	3,7	0,6	6,1	0,6	6,1	0,5	6,7	58,4	0,7
01.07.2025	0,4	1,3	0,3	3,3	0,4	3,3	0,5	4,4	58,6	0,7
01.08.2025	-0,3	1,4	-0,3	3,1	0,1	3,1	0,7	4,5	58,5	0,8
01.09.2025	1,2	2,1	1,1	3,6	0,7	3,6	0,9	4,7	58,5	0,9
01.10.2025	1,1	3,6	1,0	4,9	0,6	4,8	0,8	4,9	58,8	0,9
01.11.2025	1,5	5,8	1,4	5,6	0,9	5,6	1,2	5,5	59,1	0,9
01.12.2025	1,3	7,1	1,2	6,4	1,0	6,4	1,4	6,7	59,4	1,0
01.01.2026	1,8	8,5	1,7	7,8	1,4	7,7	1,4	8,0	60,1	1,0

Отчетный период	Объем выданных ипотечных жилищных кредитов (траншей), предоставленных физическим лицам – резидентам, трлн руб. <small>(отражает объем ИЖК (траншей), предоставленных кредитными организациями физическим лицам – резидентам Российской Федерации в рублях и иностранной валюте за период)</small>			Средний уровень процентной ставки, % годовых <small>(отражает средневзвешенную процентную ставку по ИЖК в рублях, выданным кредитными организациями физическим лицам – резидентам Российской Федерации за период)</small>	Количество ипотечных жилищных кредитов (траншей), предоставленных физическим лицам – резидентам, млн ед. <small>(отражает количество ИЖК (траншей), предоставленных кредитными организациями физическим лицам – резидентам Российской Федерации в рублях и иностранной валюте за период)</small>		
	всего	в том числе:		в рублях	всего	в том числе:	
		в рублях	в иностранной валюте			в рублях	в иностранной валюте
2019 г.	2,93	2,93	0,00	9,87	1,31	1,31	0,00
2020 г.	4,44	4,44	0,00	7,68	1,78	1,78	0,00
2021 г.	5,70	5,70	0,00	7,49	1,91	1,91	0,00
2022 г.	4,81	4,81	0,00	7,16	1,33	1,33	0,00
2023 г.	7,78	7,78	0,00	8,17	2,04	2,04	0,00
2024 г.	4,89	4,89	0,00	8,67	1,30	1,30	0,00
2025 г.	4,45	4,45	0,00	7,73	0,97	0,97	0,00

<sup>1</sup> Национальный проект «Инфраструктура для жизни» реализуется с 2025 года. До 2024 г. включительно показатели отслеживались в рамках реализации национального проекта «Жилье и городская среда».

СРЕДНИЙ УРОВЕНЬ ПРОЦЕНТНОЙ СТАВКИ ПО ИПОТЕЧНОМУ КРЕДИТУ В РЕГИОНАЛЬНОМ РАЗРЕЗЕ  
(% ГОДОВЫХ)

Табл. 96

	2019 г.	2020 г.	2021 г.	2022 г.	2023 г.	2024 г.	2025 г.
<b>Российская Федерация</b>	<b>9,87</b>	<b>7,68</b>	<b>7,49</b>	<b>7,16</b>	<b>8,17</b>	<b>8,67</b>	<b>7,73</b>
Центральный федеральный округ	9,84	7,71	7,58	6,94	8,30	9,00	8,32
Белгородская область	9,91	7,47	7,41	7,33	8,29	8,62	7,66
Брянская область	9,81	7,48	7,27	6,96	8,41	8,98	8,18
Владимирская область	9,88	7,69	7,58	7,53	8,82	9,64	8,50
Воронежская область	9,88	7,53	7,32	7,60	8,15	8,67	7,51
Ивановская область	9,90	7,76	7,62	7,60	8,79	9,81	8,96
Калужская область	9,85	7,66	7,51	7,56	8,55	9,08	8,18
Костромская область	9,85	7,68	7,52	7,69	8,46	9,10	8,25
Курская область	9,85	7,59	7,37	6,94	8,13	8,58	7,04
Липецкая область	9,86	7,53	7,37	7,41	8,57	9,03	8,30
Московская область	9,79	7,74	7,59	6,73	8,29	8,95	8,11
Орловская область	9,85	7,48	7,38	7,24	8,42	8,70	8,22
Рязанская область	9,86	7,47	7,37	7,04	8,03	8,52	7,70
Смоленская область	9,92	7,55	7,45	7,24	8,57	9,06	8,66
Тамбовская область	9,88	7,66	7,47	7,33	8,75	9,48	8,20
Тверская область	9,94	7,76	7,64	7,52	8,38	8,95	8,14
Тульская область	9,92	7,81	7,60	7,30	8,34	8,44	7,90
Ярославская область	9,89	7,70	7,53	7,49	8,12	8,92	8,01
г. Москва	9,84	7,75	7,65	6,77	8,24	9,12	8,74
Северо-Западный федеральный округ	9,82	7,66	7,36	6,55	7,95	8,41	7,54
Республика Карелия	9,81	7,61	7,43	7,51	8,51	8,98	7,86
Республика Коми	9,88	7,71	7,60	7,72	8,88	9,78	8,54
Архангельская область	9,82	7,78	7,55	7,28	8,34	6,00	5,31
в том числе Ненецкий автономный округ	8,64	7,71	7,64	7,28	8,64	7,79	7,27
без данных по Ненецкому автономному округу	9,87	7,78	7,55	7,28	8,33	5,94	5,22
Вологодская область	9,86	7,86	7,64	7,85	8,52	9,34	8,47
Калининградская область	9,83	7,55	7,36	7,93	7,99	8,41	7,51
Ленинградская область	9,87	7,63	7,30	5,98	7,71	8,39	7,59
Мурманская область	9,89	7,55	7,46	7,34	8,93	9,82	8,09
Новгородская область	9,89	7,71	7,41	6,73	8,23	8,90	7,97
Псковская область	9,84	7,54	7,29	6,52	8,05	9,01	7,87
г. Санкт-Петербург	9,79	7,65	7,29	6,16	7,67	8,36	7,56
Южный федеральный округ	9,93	7,77	7,63	6,73	7,73	8,30	7,10
Республика Адыгея (Адыгея)	10,03	7,32	7,53	6,34	7,40	7,63	6,40
Республика Калмыкия	9,95	7,62	7,39	6,90	8,49	9,10	8,11
Республика Крым	10,26	8,09	7,95	7,96	7,62	7,85	6,98
Краснодарский край	9,97	7,80	7,73	6,16	7,33	8,08	7,09
Астраханская область	9,86	7,77	7,50	7,42	8,16	8,29	6,86
Волгоградская область	9,87	7,76	7,50	7,22	8,41	9,00	7,93
Ростовская область	9,86	7,68	7,49	7,27	8,06	8,50	6,84
г. Севастополь	10,29	8,11	8,12	7,50	7,91	8,19	7,60
Северо-Кавказский федеральный округ	9,98	7,85	7,62	8,29	9,04	9,46	7,86
Республика Дагестан	9,92	7,89	7,60	8,12	9,35	9,48	7,64
Республика Ингушетия	10,00	8,35	8,32	9,26	10,07	13,00	13,47
Кабардино-Балкарская Республика	10,00	7,67	7,41	7,90	9,28	10,00	7,71
Карачаево-Черкесская Республика	10,10	7,93	7,44	9,16	9,68	10,51	8,86
Республика Северная Осетия – Алания	9,91	7,78	7,36	7,87	8,74	9,58	7,39
Чеченская Республика	10,05	8,11	8,21	11,18	11,51	14,23	13,99
Ставропольский край	10,00	7,83	7,61	7,55	8,32	8,49	7,31

Окончание табл. 96

	2019 г.	2020 г.	2021 г.	2022 г.	2023 г.	2024 г.	2025 г.
Приволжский федеральный округ	9,85	7,67	7,50	7,51	8,33	8,87	8,04
Республика Башкортостан	9,89	7,78	7,62	7,81	8,32	8,67	8,01
Республика Марий Эл	9,80	7,45	7,34	7,54	8,43	8,75	7,71
Республика Мордовия	9,83	7,40	7,12	6,54	8,04	9,16	7,99
Республика Татарстан (Татарстан)	9,80	7,66	7,39	7,29	7,99	8,57	7,97
Удмуртская Республика	9,86	7,31	7,14	6,32	7,63	7,89	7,35
Чувашская Республика – Чувашия	9,63	7,23	7,20	6,90	7,98	8,53	8,02
Пермский край	9,87	7,82	7,57	7,84	8,37	8,90	7,63
Кировская область	9,86	7,69	7,61	7,18	8,42	8,69	7,73
Нижегородская область	9,80	7,70	7,56	7,89	8,45	9,19	8,34
Оренбургская область	9,88	7,77	7,58	8,00	8,90	9,50	8,12
Пензенская область	9,86	7,25	7,03	6,56	7,82	8,46	7,63
Самарская область	9,95	7,87	7,78	8,25	8,91	9,89	9,04
Саратовская область	9,91	7,83	7,72	7,81	9,19	9,79	8,76
Ульяновская область	9,92	7,70	7,47	7,41	8,35	8,74	8,16
Уральский федеральный округ	9,89	7,86	7,58	7,81	8,36	8,91	7,82
Курганская область	9,96	7,90	7,50	7,74	8,66	9,22	8,53
Свердловская область	9,84	7,80	7,56	7,81	8,18	8,81	8,02
Тюменская область	9,86	7,88	7,57	7,72	8,28	8,54	7,40
в том числе Ханты-Мансийский автономный округ – Югра	9,94	8,01	7,69	7,88	8,47	8,92	7,71
в том числе Ямало-Ненецкий автономный округ	9,87	7,83	7,70	8,19	8,94	9,00	7,30
без данных по Ханты-Мансийскому автономному округу – Югре и Ямало-Ненецкому автономному округу	9,75	7,70	7,33	7,30	7,77	7,98	7,11
Челябинская область	10,04	7,92	7,65	8,04	8,78	9,78	8,29
Сибирский федеральный округ	9,94	7,81	7,68	8,03	8,59	9,02	7,85
Республика Алтай	9,97	7,51	7,63	7,88	8,85	9,41	7,62
Республика Тыва	10,23	8,22	8,08	8,82	7,79	7,31	5,72
Республика Хакасия	10,01	7,76	7,54	7,46	8,07	8,56	7,28
Алтайский край	9,92	7,73	7,62	8,09	8,71	9,43	8,03
Красноярский край	9,96	7,87	7,73	8,06	8,74	8,94	7,70
Иркутская область	9,99	8,02	7,86	8,50	8,84	9,38	8,14
Кемеровская область – Кузбасс	9,97	7,86	7,77	8,12	9,06	9,82	8,47
Новосибирская область	9,89	7,68	7,49	7,78	8,12	8,62	7,77
Омская область	9,96	7,89	7,77	8,00	9,00	9,48	8,18
Томская область	9,85	7,58	7,64	7,62	8,29	8,80	7,67
Дальневосточный федеральный округ	9,95	6,87	6,53	6,07	6,75	6,32	5,21
Республика Бурятия	9,85	6,86	6,78	6,07	6,81	5,98	4,74
Республика Саха (Якутия)	10,09	6,41	6,27	5,25	5,96	5,48	4,93
Забайкальский край	9,95	7,24	6,86	6,53	7,05	6,74	5,27
Камчатский край	10,10	7,79	7,72	7,65	8,56	8,92	7,13
Приморский край	9,89	6,58	6,12	5,80	6,58	6,05	4,95
Хабаровский край	9,89	7,18	6,93	6,67	7,34	6,78	5,75
Амурская область	9,94	6,76	6,48	5,69	6,27	6,05	4,95
Магаданская область	10,00	7,32	6,19	6,78	7,05	7,87	6,93
Сахалинская область	9,87	6,97	6,38	6,35	6,82	6,58	4,87
Еврейская автономная область	10,07	7,41	7,01	6,34	7,35	6,76	5,42
Чукотский автономный округ	10,07	7,36	6,34	6,99	8,16	8,91	8,15

Отчетная дата	ИЖК на цели ИЖС, всего				в том числе:							
					на создание объектов ИЖС				на приобретение готовых домов			
	Количество предоставленных кредитов, ед.	Объем предоставленных кредитов, млн руб.	Средневзвешенный срок кредитования по кредитам, предоставленным в течение месяца, мес.	Средневзвешенная ставка по кредитам, предоставленным в течение месяца, %	Количество предоставленных кредитов, ед.	Объем предоставленных кредитов, млн руб.	Средневзвешенный срок кредитования по кредитам, предоставленным в течение месяца, мес.	Средневзвешенная ставка по кредитам, предоставленным в течение месяца, %	Количество предоставленных кредитов, ед.	Объем предоставленных кредитов, млн руб.	Средневзвешенный срок кредитования по кредитам, предоставленным в течение месяца, мес.	Средневзвешенная ставка по кредитам, предоставленным в течение месяца, %
01.02.2024	22 416	62 034	297,8	7,96	13 735	40 286	307,1	6,63	8 681	21 748	280,7	10,66
01.03.2024	28 475	76 791	296,2	8,24	17 850	51 912	309,6	6,74	10 625	24 878	268,4	11,85
01.04.2024	32 809	90 849	299,9	8,12	21 902	59 970	310,9	6,69	10 907	30 878	278,6	11,22
01.05.2024	36 863	101 531	299,4	7,99	27 218	66 107	309,1	6,96	9 645	35 423	281,3	10,10
01.06.2024	45 801	111 017	302,6	8,07	35 258	73 235	313,4	7,09	10 543	37 782	281,7	10,18
01.07.2024	59 465	144 654	309,0	7,63	47 123	95 676	317,6	6,95	12 342	48 978	292,1	9,07
01.08.2024	43 341	106 848	297,0	8,73	31 536	65 670	309,9	7,17	11 805	41 178	276,3	11,52
01.09.2024	31 580	90 314	295,3	8,36	19 818	46 127	306,5	7,01	11 762	44 186	283,5	9,88
01.10.2024	27 406	80 708	299,5	8,50	17 099	41 368	306,4	6,86	10 307	39 340	292,2	10,31
01.11.2024	24 011	65 989	298,1	10,29	14 224	30 836	307,9	7,82	9 787	35 153	289,5	12,59
01.12.2024	17 661	44 239	301,3	10,59	11 481	24 244	313,4	7,82	6 180	19 995	286,6	14,26
01.01.2025	14 882	40 032	296,8	9,67	9 188	21 767	320,5	7,20	5 694	18 265	268,6	13,18
01.02.2025	6 038	12 544	295,8	10,76	3 967	6 561	312,9	8,38	2 071	5 983	277,0	13,71
01.03.2025	7 407	20 513	304,5	9,49	3 837	7 942	322,0	7,73	3 570	12 571	293,4	10,71
01.04.2025	8 178	25 762	309,3	8,81	3 687	8 241	318,6	7,93	4 491	17 521	304,9	9,24
01.05.2025	10 478	36 788	308,6	8,19	4 642	13 557	314,9	6,86	5 836	23 230	304,9	8,99
01.06.2025	10 489	39 150	308,9	7,80	5 172	17 394	313,4	6,47	5 317	21 755	305,2	8,89
01.07.2025	12 404	47 290	308,7	7,75	5 886	20 684	312,2	6,39	6 518	26 606	306,0	8,83
01.08.2025	14 029	60 306	309,9	7,48	5 990	25 423	316,5	6,19	8 039	34 883	305,1	8,46
01.09.2025	13 934	60 488	310,3	7,44	5 753	24 844	314,0	6,15	8 181	35 643	307,7	8,36
01.10.2025	12 800	53 393	306,7	7,79	4 975	21 140	314,7	6,28	7 825	32 254	301,5	8,82
01.11.2025	14 077	61 918	307,0	8,09	5 033	21 425	317,3	6,46	9 044	40 493	301,6	9,00
01.12.2025	11 200	51 356	308,4	8,05	3 628	16 332	322,2	6,60	7 572	35 024	302,0	8,77
01.01.2026	19 152	96 413	316,0	7,44	5 715	29 707	324,6	6,34	13 437	66 706	312,2	7,95

<sup>1</sup> Кредитование на цели ИЖС в иностранной валюте за указанный период не осуществлялось.

ДОЛЯ ИЖК НА ЦЕЛИ ПРИОБРЕТЕНИЯ И СОЗДАНИЯ ОБЪЕКТОВ ИЖС В ОБЩИХ ВЫДАЧАХ ИЖК<sup>1</sup>  
(%)

Табл. 11

Отчетный период	Доля ИЖК на цели ИЖС в общих выдачах ИЖК, всего		в том числе:			
			доля ИЖК, выданных на создание ИЖС		доля ИЖК, выданных на приобретение готовых домов	
	количество	объем	количество	объем	количество	объем
Январь 2023 г.	14,4	14,7	4,8	5,6	9,4	9,1
Февраль 2023 г.	11,3	11,1	2,5	2,9	8,9	8,3
Март 2023 г.	12,0	12,1	3,3	3,8	8,7	8,3
Апрель 2023 г.	14,2	14,5	4,0	4,6	10,2	9,8
Май 2023 г.	16,5	16,3	5,9	6,7	10,6	9,6
Июнь 2023 г.	17,3	17,4	6,0	7,1	11,4	10,4
Июль 2023 г.	17,1	17,5	6,0	6,9	11,0	10,6
Август 2023 г.	14,5	14,8	5,6	6,1	9,0	8,8
Сентябрь 2023 г.	14,3	14,7	5,7	6,2	8,6	8,4
Октябрь 2023 г.	17,1	18,8	7,8	9,4	9,2	9,4
Ноябрь 2023 г.	15,3	17,9	7,2	9,6	8,1	8,4
Декабрь 2023 г.	16,4	18,6	8,2	10,1	8,1	8,5
Январь 2024 г.	29,5	22,8	18,1	14,8	11,4	8,0
Февраль 2024 г.	29,8	23,1	18,7	15,6	11,1	7,5
Март 2024 г.	28,0	20,3	18,7	13,4	9,3	6,9
Апрель 2024 г.	29,9	21,8	22,1	14,2	7,8	7,6
Май 2024 г.	31,2	20,3	24,0	13,4	7,2	6,9
Июнь 2024 г.	29,4	18,3	23,3	12,1	6,1	6,2
Июль 2024 г.	40,4	30,0	29,4	18,4	11,0	11,6
Август 2024 г.	31,5	24,1	19,8	12,3	11,7	11,8
Сентябрь 2024 г.	29,0	21,6	18,1	11,1	10,9	10,6
Октябрь 2024 г.	25,3	18,0	15,0	8,4	10,3	9,6
Ноябрь 2024 г.	24,4	16,1	15,9	8,8	8,5	7,3
Декабрь 2024 г.	20,3	13,7	12,5	7,5	7,8	6,3
Январь 2025 г.	18,7	9,9	12,3	5,2	6,4	4,7
Февраль 2025 г.	14,1	9,0	7,3	3,5	6,8	5,5
Март 2025	14,1	10,0	6,4	3,2	7,8	6,8
Апрель 2025 г.	16,1	12,7	7,1	4,7	8,9	8,0
Май 2025 г.	16,6	13,6	8,2	6,1	8,4	7,6
Июнь 2025 г.	18,1	15,3	8,6	6,7	9,5	8,6
Июль 2025 г.	18,1	16,9	7,7	7,1	10,4	9,8
Август 2025 г.	16,4	15,4	6,8	6,3	9,6	9,1
Сентябрь 2025 г.	14,6	13,2	5,7	5,2	8,9	8,0
Октябрь 2025 г.	13,3	12,6	4,7	4,4	8,5	8,3
Ноябрь 2025 г.	10,6	10,2	3,4	3,3	7,2	7,0
Январь 2026 г.	11,5	11,9	3,4	3,7	8,1	8,2

<sup>1</sup> Источники: до 2023 г. включительно – данные АО «ДОМ.РФ» на основе опроса крупнейших ипотечных банков, с 2024 г. – данные формы отчетности 0409316, представляемой в Банк России (с учетом траншей по ранее заключенным договорам).

СРЕДНЯЯ ЦЕНА 1 КВ. М ОБЩЕЙ ПЛОЩАДИ КВАРТИР НА РЫНКЕ ЖИЛЬЯ РОССИЙСКОЙ ФЕДЕРАЦИИ<sup>1</sup>  
(РУБ.)

Табл. 12

Отчетный период <sup>2</sup>	Первичный рынок жилья				Вторичный рынок жилья				
	Все типы квартир	в том числе:			Все типы квартир	в том числе:			
		квартиры среднего качества ( типовые)	улучшенного качества	элитные квартиры		низкого качества	квартиры среднего качества ( типовые)	улучшенного качества	элитные квартиры
I квартал 2023 г.	127 229	115 613	127 139	292 381	90 892	72 573	85 532	100 503	133 657
II квартал 2023 г.	128 829	116 433	129 151	296 128	92 363	74 282	87 084	101 952	132 642
III квартал 2023 г.	134 098	119 893	135 518	303 376	94 526	76 136	88 734	105 024	135 485
IV квартал 2023 г.	140 371	124 191	142 967	312 297	97 418	77 719	91 593	108 247	137 343
I квартал 2024 г.	167 580	143 954	170 773	326 336	108 127	84 074	98 296	117 949	212 078
II квартал 2024 г.	171 166	145 883	174 753	338 214	110 151	85 894	99 958	120 440	214 598
III квартал 2024 г.	175 076	148 358	179 234	345 531	111 261	87 509	101 309	121 013	218 901
IV квартал 2024 г.	177 887	149 275	182 214	362 521	114 082	87 572	102 434	125 694	233 786
I квартал 2025 г.	201 955	163 074	199 540	505 726	126 560	89 214	108 434	136 010	322 161
II квартал 2025 г.	205 098	165 001	202 552	519 004	128 049	88 026	109 319	137 567	333 997
III квартал 2025 г.	208 268	166 811	205 878	530 069	129 074	89 560	110 604	138 426	332 553

<sup>1</sup> По данным Росстата.

Средняя цена 1 кв. м общей площади квартир с определенным числом комнат каждого типа жилья в отчете каждой отобранной для наблюдения организации определяется на основании данных о фактических ценах сделок, совершенных в конце квартала, в расчете на 1 кв. м общей площади, взвешенных на количество общей реализованной площади квартир отдельно на первичном и вторичном рынках жилья.

<sup>2</sup> Данные за IV квартал 2025 г. будут опубликованы в выпуске № 1.

ОБЪЕМ ДОСРОЧНО ПОГАШЕННЫХ ИЖК (ПРАВ ТРЕБОВАНИЯ ПО ИЖК)  
(МЛН РУБ.)

Табл. 13

Отчетный период <sup>1</sup>	Объем досрочно погашенных ИЖК (прав требования по ИЖК)												Справочно: сумма до- срочно пога- шенных прав требования по ИЖК
	Предоставленных (приобретенных) в рублях						Предоставленных (приобретенных) в иностранной валюте						
	средствами заемщика	вновь вы- данными ИЖК	средствами, получен- ными от реа- лизации за- ложенного имущества	отступными	государ- ственными субсидиями	прочими средствами	средствами заемщика	вновь вы- данными ИЖК	средствами, получен- ными от реа- лизации за- ложенного имущества	отступными	государ- ственными субсидиями	прочими средствами	
I квартал 2023 г.	435 141	3 691	4 474	91	28 776	3 440	121	3	0	3	0	2	8 003
II квартал 2023 г.	511 395	4 639	5 831	137	33 528	4 372	113	4	0	0	0	1	8 395
III квартал 2023 г.	548 124	3 950	6 760	142	30 462	4 547	152	0	0	0	0	0	9 237
IV квартал 2023 г.	508 100	2 421	5 142	38	27 646	4 857	110	0	23	0	0	0	7 068
I квартал 2024 г.	397 311	2 003	1 677	62	26 889	4 673	114	0	0	0	1	0	5 034
II квартал 2024 г.	389 755	2 172	1 281	16	24 024	7 499	95	0	55	3	0	1	4 744
III квартал 2024 г.	343 244	1 325	763	62	29 353	15 179	70	0	0	0	0	21	10 304
IV квартал 2024 г.	351 916	459	214	17	24 627	18 130	113	0	0	0	0	10	15 114
I квартал 2025 г.	292 022	319	196	38	16 483	11 690	54	0	0	0	0	0	13 979
II квартал 2025 г.	267 452	573	337	71	21 234	11 794	45	0	0	0	0	1	12 889
III квартал 2025 г.	295 659	334	331	32	18 838	12 864	43	0	0	0	0	0	14 619

<sup>1</sup> Данные за IV квартал 2025 г. будут опубликованы в выпуске № 1.

ОБЪЕМ РЕФИНАНСИРУЕМЫХ ИЖК (ПРАВ ТРЕБОВАНИЯ ПО ИЖК)  
(МЛН РУБ.)

Табл. 14

Отчетный период <sup>1</sup>	Рефинансирование ИЖК с продажей пула ИЖК (прав требования по ИЖК)				Объем привлеченных средств при продаже пула ИЖК (прав требования по ИЖК) с дальней- шей эмиссией ценных бумаг		Рефинансирование ИЖК с сохранением актива на балансе кредитной организации		Объем привлеченных средств при сохранении актива на балансе кредитной организации		Справочно: объем рефи- нансируемых прав требова- ния по ИЖК
	всего		в том числе с дальнейшей эмис- сией ипотечных ценных бумаг		в рублях	в иностранной валюте	в рублях	в иностранной валюте	в рублях	в иностранной валюте	
	в рублях	в иностранной валюте	в рублях	в иностранной валюте							
I квартал 2023 г.	6 318	0	1 241	0	3 140	0	0	0	0	0	530
II квартал 2023 г.	44 341	24	33 451	0	33 907	0	0	0	0	0	7 571
III квартал 2023 г.	230 710	39	223 548	0	227 267	0	0	0	0	0	2 566
IV квартал 2023 г.	414 004	337	408 178	0	409 401	0	0	0	0	0	176
I квартал 2024 г.	48 583	0	42 412	0	45 610	0	0	0	0	0	29
II квартал 2024 г.	366 301	71	59 592	0	59 690	0	0	0	0	0	62
III квартал 2024 г.	565 138	49	434 880	0	435 645	0	0	0	0	0	1 868
IV квартал 2024 г.	384 557	1 231	0	0	0	0	0	0	0	0	531
I квартал 2025 г.	67 244	0	64 801	0	65 453	0	0	0	0	0	47
II квартал 2025 г.	79 180	260	73 761	0	41 776	0	0	0	0	0	1 907
III квартал 2025 г.	263 396	10	245 804	0	279 081	0	0	0	0	0	15 181

<sup>1</sup> Данные за IV квартал 2025 г. будут опубликованы в выпуске № 1.

ОСНОВНЫЕ ИНДИКАТОРЫ, ХАРАКТЕРИЗУЮЩИЕ ДОСРОЧНОЕ ПОГАШЕНИЕ И РЕФИНАНСИРОВАНИЕ ИЖК<sup>1</sup>  
(%)

Табл. 15

Показатели	2023 г.				2024 г.				2025 г.		
	I кв.	II кв.	III кв.	IV кв.	I кв.	II кв.	III кв.	IV кв.	I кв.	II кв.	III кв.
Соотношение объемов досрочно погашенных ИЖК (прав требования по ИЖК) и предоставленных ИЖК	37,4	31,6	24,2	24,0	41,1	23,6	35,3	42,4	52,5	34,0	28,5
Доля досрочно погашенных ИЖК (прав требования по ИЖК) средствами заемщиков в общем объеме досрочно погашенных ИЖК (прав требования по ИЖК)	91,5	91,3	92,3	92,7	91,8	91,8	88,0	89,0	91,0	88,7	90,1
Доля досрочно погашенных ИЖК (прав требования по ИЖК) вновь выданными ИЖК в общем объеме досрочно погашенных ИЖК (прав требования по ИЖК)	0,78	0,83	0,66	0,44	0,46	0,51	0,34	0,12	0,10	0,19	0,10
Соотношение объемов рефинансированных ИЖК (прав требования по ИЖК) и предоставленных ИЖК	0,74	4,41	18,69	36,11	8,95	23,67	90,66	41,37	21,71	13,67	47,07

<sup>1</sup> Данные за IV квартал 2025 г. будут опубликованы в выпуске № 1.

КОЛИЧЕСТВО ИЖК, ПРЕДОСТАВЛЕННЫХ ФИЗИЧЕСКИМ ЛИЦАМ – РЕЗИДЕНТАМ В РУБЛЯХ И ИНОСТРАННОЙ ВАЛЮТЕ,  
В РАЗРЕЗЕ СУБЪЕКТОВ РОССИЙСКОЙ ФЕДЕРАЦИИ  
(ЕД.)

Табл. 16

	2024 г.	2025 г.											
	Декабрь	Январь	Февраль	Март	Апрель	Май	Июнь	Июль	Август	Сентябрь	Октябрь	Ноябрь	Декабрь
<b>Российская Федерация</b>	<b>73 364</b>	<b>32 294</b>	<b>52 574</b>	<b>57 812</b>	<b>65 247</b>	<b>63 262</b>	<b>68 695</b>	<b>77 462</b>	<b>85 094</b>	<b>87 873</b>	<b>105 966</b>	<b>105 410</b>	<b>166 509</b>
Центральный федеральный округ	17 269	8 836	14 612	15 099	16 220	15 613	15 923	18 150	19 982	21 007	25 624	26 239	39 891
Белгородская область	694	254	474	477	587	565	687	757	811	793	1 090	1 141	1 791
Брянская область	394	168	351	375	369	399	439	462	518	511	702	734	1 140
Владимирская область	507	246	409	447	456	452	443	568	649	675	854	790	1 093
Воронежская область	986	390	758	792	883	803	1 041	1 035	1 133	1 207	1 525	1 584	2 804
Ивановская область	319	141	278	272	307	323	317	390	411	415	463	499	766
Калужская область	429	201	381	385	492	427	429	520	533	549	715	646	1 003
Костромская область	348	166	228	222	259	224	233	286	322	326	394	390	674
Курская область	440	226	376	365	452	478	532	584	639	692	855	838	1 160
Липецкая область	435	202	341	338	391	336	412	458	539	537	722	651	989
Московская область	3 982	2 223	3 597	3 755	3 906	3 855	3 726	4 347	4 766	5 069	6 183	6 219	9 153
Орловская область	263	120	225	267	317	272	283	311	299	354	426	431	686
Рязанская область	551	241	418	420	485	477	532	556	688	636	807	872	1 343
Смоленская область	341	176	309	292	272	312	284	347	383	382	477	505	728
Тамбовская область	318	142	243	302	283	302	301	418	442	437	521	534	877
Тверская область	427	208	323	386	471	455	484	540	566	618	696	707	1 085
Тульская область	722	328	506	581	664	656	599	731	773	804	1 154	1 121	1 677
Ярославская область	533	219	503	496	495	474	529	516	626	650	754	751	1 212
г. Москва	5 580	3 185	4 892	4 927	5 131	4 803	4 652	5 324	5 884	6 352	7 286	7 826	11 710
Северо-Западный федеральный округ	7 352	3 371	5 547	6 091	6 822	6 600	7 585	7 998	8 608	9 731	11 084	11 662	18 473
Республика Карелия	227	85	161	178	215	207	220	281	279	352	363	378	578
Республика Коми	365	140	225	336	355	338	367	413	498	505	598	535	784
Архангельская область	690	270	571	529	723	747	814	862	869	938	1 027	1 007	1 529
в том числе Ненецкий автономный округ	22	8	12	18	20	18	30	33	28	36	31	21	42
Вологодская область	598	265	444	420	456	501	553	558	589	651	812	907	1 349
Калининградская область	604	257	430	535	548	574	587	648	668	699	863	912	1 365
Ленинградская область	898	476	710	769	869	833	994	1 021	1 132	1 349	1 481	1 592	2 570
Мурманская область	328	208	264	273	381	388	432	596	600	560	585	570	875
Новгородская область	217	84	188	189	196	167	229	255	252	314	341	386	491
Псковская область	233	96	187	206	205	223	198	255	277	280	380	375	599
г. Санкт-Петербург	3 192	1 490	2 367	2 656	2 874	2 622	3 191	3 109	3 444	4 083	4 634	5 000	8 333

	2024 г.	2025 г.											
	Декабрь	Январь	Февраль	Март	Апрель	Май	Июнь	Июль	Август	Сентябрь	Октябрь	Ноябрь	Декабрь
Южный федеральный округ	7 704	3 494	5 075	6 010	6 608	6 296	6 796	7 790	8 293	8 614	10 798	10 688	18 257
Республика Адыгея (Адыгея)	177	83	144	176	180	183	230	299	246	236	282	266	576
Республика Калмыкия	136	68	89	142	150	145	171	207	228	232	278	274	528
Республика Крым	596	370	446	396	347	379	341	472	501	524	622	640	1 273
Краснодарский край	2 917	1 255	1 913	2 366	2 482	2 228	2 667	3 023	3 163	3 361	3 986	3 945	6 510
Астраханская область	668	305	393	469	468	589	525	634	666	673	845	753	1 223
Волгоградская область	910	408	654	750	832	772	754	930	1 050	1 103	1 385	1 356	2 055
Ростовская область	2 108	891	1 271	1 587	2 010	1 877	1 967	2 084	2 288	2 333	3 217	3 250	5 734
г. Севастополь	192	114	165	124	139	123	141	141	151	152	183	204	358
Северо-Кавказский федеральный округ	2 409	1 243	2 015	2 193	2 391	2 197	2 421	2 853	2 881	2 967	3 262	3 253	5 455
Республика Дагестан	451	272	433	429	464	379	442	486	480	510	550	533	800
Республика Ингушетия	85	53	70	82	80	74	72	93	66	85	78	84	129
Кабардино-Балкарская Республика	180	80	151	223	231	208	190	233	286	218	250	256	505
Карачаево-Черкесская Республика	144	65	106	125	137	135	143	142	167	161	188	167	281
Республика Северная Осетия – Алания	175	111	159	200	176	176	175	219	231	232	224	255	500
Чеченская Республика	383	194	282	354	363	343	394	501	395	437	343	324	381
Ставропольский край	991	468	814	780	940	882	1 005	1 179	1 256	1 324	1 629	1 634	2 859
Приволжский федеральный округ	15 779	6 468	10 508	11 759	13 477	13 104	14 082	16 160	18 524	18 542	23 716	23 582	37 848
Республика Башкортостан	3 039	1 066	1 807	2 051	2 586	2 371	2 581	2 873	3 386	3 265	4 074	3 946	6 412
Республика Марий Эл	329	133	216	274	335	307	349	372	385	413	538	588	915
Республика Мордовия	293	125	207	242	200	228	265	325	370	348	479	518	749
Республика Татарстан (Татарстан)	2 695	1 039	1 697	1 931	2 095	2 242	2 265	2 684	2 910	2 939	4 058	3 721	6 176
Удмуртская Республика	1 173	479	710	923	882	925	1 005	1 048	1 271	1 240	1 616	1 627	2 775
Чувашская Республика – Чувашия	547	303	474	523	605	572	598	697	873	879	1 118	1 276	1 988
Пермский край	1 491	671	1 022	1 207	1 469	1 456	1 466	1 635	1 885	1 868	2 378	2 311	3 732
Кировская область	622	230	435	466	513	469	511	608	704	715	858	895	1 495
Нижегородская область	1 255	625	936	923	1 132	999	1 236	1 351	1 571	1 612	2 055	2 083	3 149
Оренбургская область	1 031	440	738	813	1 051	938	1 018	1 163	1 382	1 362	1 670	1 629	2 712
Пензенская область	611	199	452	446	505	460	512	644	687	668	833	958	1 466
Самарская область	1 279	534	844	911	1 059	1 061	1 088	1 330	1 540	1 491	1 984	1 935	2 980
Саратовская область	867	317	593	607	603	669	725	821	927	1 051	1 158	1 210	1 960
Ульяновская область	547	307	377	442	442	407	463	609	633	691	897	885	1 339

	2024 г.	2025 г.											
	Декабрь	Январь	Февраль	Март	Апрель	Май	Июнь	Июль	Август	Сентябрь	Октябрь	Ноябрь	Декабрь
Уральский федеральный округ	9 230	3 387	5 761	6 425	7 094	6 952	7 746	8 782	9 965	10 337	12 261	12 200	18 459
Курганская область	410	163	340	370	379	353	378	421	510	513	582	647	1 021
Свердловская область	3 403	1 201	1 941	2 174	2 423	2 273	2 512	2 764	3 072	3 593	4 226	4 039	6 254
Тюменская область	2 925	1 260	2 099	2 413	2 676	2 850	3 094	3 611	3 976	3 894	4 783	4 816	6 902
в том числе Ханты-Мансийский автономный округ – Югра	1 236	529	889	1 053	1 230	1 281	1 393	1 579	1 749	1 756	2 143	2 123	3 040
в том числе Ямало-Ненецкий автономный округ	382	172	317	292	391	458	574	610	698	645	773	732	1 021
Челябинская область	2 492	763	1 381	1 468	1 616	1 476	1 762	1 986	2 407	2 337	2 670	2 698	4 282
Сибирский федеральный округ	8 002	3 199	5 320	6 014	7 599	7 028	7 800	8 707	9 631	9 815	11 699	11 275	17 824
Республика Алтай	110	54	105	94	122	91	121	130	117	134	134	137	208
Республика Тыва	279	169	209	262	491	311	330	341	369	288	270	228	402
Республика Хакасия	225	94	197	158	251	216	286	272	292	305	328	343	601
Алтайский край	935	384	699	726	793	840	916	1 262	1 201	1 189	1 424	1 413	2 183
Красноярский край	1 126	498	835	935	1 417	1 315	1 450	1 484	1 660	1 750	2 100	1 978	3 188
Иркутская область	1 103	445	679	741	1 003	1 043	1 111	1 235	1 392	1 369	1 600	1 488	2 415
Кемеровская область – Кузбасс	910	397	579	747	965	824	913	966	1 254	1 275	1 468	1 439	2 110
Новосибирская область	1 810	594	1 116	1 290	1 473	1 286	1 484	1 661	1 868	1 943	2 480	2 329	3 713
Омская область	1 070	373	565	710	702	671	736	788	912	989	1 229	1 278	1 893
Томская область	434	191	336	351	382	431	453	568	566	573	666	642	1 111
Дальневосточный федеральный округ	5 619	2 296	3 736	4 221	5 036	5 472	6 342	7 022	7 210	6 860	7 522	6 511	10 302
Республика Бурятия	867	349	625	649	729	780	908	958	1 006	899	1 003	886	1 474
Республика Саха (Якутия)	611	237	345	433	640	807	1 092	1 376	1 445	1 122	1 214	894	1 517
Забайкальский край	647	294	373	456	578	630	682	746	796	743	885	760	1 261
Камчатский край	146	72	123	138	147	182	172	237	212	224	286	227	357
Приморский край	1 438	542	975	1 052	1 117	1 121	1 315	1 365	1 355	1 508	1 532	1 484	2 257
Хабаровский край	924	396	643	749	884	851	954	1 058	1 061	1 045	1 168	1 025	1 535
Амурская область	548	227	337	368	467	514	593	623	635	641	718	607	940
Магаданская область	64	32	41	49	88	117	116	120	119	128	140	134	178
Сахалинская область	301	118	204	249	301	370	417	411	445	437	458	371	597
Еврейская автономная область	52	22	55	55	57	64	53	73	81	73	76	74	138
Чукотский автономный округ	21	7	15	23	28	36	40	55	55	40	42	49	48

КОЛИЧЕСТВО ИЖК ПО ДДУ, ПРЕДОСТАВЛЕННЫХ ФИЗИЧЕСКИМ ЛИЦАМ – РЕЗИДЕНТАМ В РУБЛЯХ И ИНОСТРАННОЙ ВАЛЮТЕ,  
В РАЗРЕЗЕ СУБЪЕКТОВ РОССИЙСКОЙ ФЕДЕРАЦИИ  
(ЕД.)

Табл. 17

	2024 г.	2025 г.											
	Декабрь	Январь	Февраль	Март	Апрель	Май	Июнь	Июль	Август	Сентябрь	Октябрь	Ноябрь	Декабрь
<b>Российская Федерация</b>	<b>35 599</b>	<b>15 967</b>	<b>27 160</b>	<b>29 916</b>	<b>29 662</b>	<b>29 196</b>	<b>31 167</b>	<b>34 450</b>	<b>38 639</b>	<b>40 779</b>	<b>48 227</b>	<b>53 450</b>	<b>85 576</b>
Центральный федеральный округ	8 576	4 920	8 453	8 617	8 007	8 186	7 921	8 752	9 687	10 400	12 282	13 740	20 577
Белгородская область	376	121	232	232	267	243	312	322	367	324	456	553	862
Брянская область	164	76	156	174	162	181	218	191	215	220	293	348	482
Владимирская область	183	92	194	202	171	195	170	224	254	265	294	298	440
Воронежская область	514	218	427	417	383	384	481	462	521	571	734	862	1 456
Ивановская область	96	47	112	96	94	99	88	112	131	123	132	169	271
Калужская область	145	78	152	175	183	142	163	203	199	180	273	236	372
Костромская область	140	60	97	105	106	101	87	109	116	152	157	162	301
Курская область	203	123	196	207	208	234	250	266	279	301	402	406	466
Липецкая область	211	83	163	172	157	151	179	188	225	235	318	314	435
Московская область	1 974	1 273	2 193	2 248	2 003	2 161	1 906	2 183	2 375	2 564	2 990	3 168	4 668
Орловская область	123	55	105	118	125	107	114	103	89	142	133	142	283
Рязанская область	276	111	233	259	255	238	262	312	366	324	432	547	831
Смоленская область	135	79	170	142	112	151	92	135	154	119	180	185	295
Тамбовская область	148	65	110	148	109	136	134	169	193	177	224	226	371
Тверская область	130	76	112	151	174	163	183	189	211	207	225	249	377
Тульская область	323	160	266	308	322	300	267	335	323	379	578	588	997
Ярославская область	199	73	225	212	184	201	214	204	237	289	278	334	576
г. Москва	3 236	2 130	3 310	3 251	2 992	2 999	2 801	3 045	3 432	3 828	4 183	4 953	7 094
Северо-Западный федеральный округ	3 695	1 708	2 809	3 173	3 281	3 095	3 799	3 652	4 127	4 912	4 990	5 956	9 870
Республика Карелия	88	31	57	94	81	96	78	83	100	135	130	161	256
Республика Коми	139	58	74	155	140	131	127	152	186	194	180	195	305
Архангельская область	455	150	302	274	326	276	327	326	375	425	452	431	661
в том числе Ненецкий автономный округ	15	6	5	8	11	6	16	18	14	18	16	12	24
Вологодская область	235	101	201	195	192	184	195	211	197	265	309	376	622
Калининградская область	337	120	241	283	281	312	287	332	354	369	478	560	779
Ленинградская область	429	260	363	378	417	372	510	483	549	676	636	778	1 292
Мурманская область	124	95	100	130	127	142	185	259	248	221	218	242	393
Новгородская область	65	27	76	96	76	71	107	121	123	146	155	202	256
Псковская область	117	50	105	106	107	115	114	136	150	143	182	204	334
г. Санкт-Петербург	1 706	816	1 290	1 462	1 534	1 396	1 869	1 549	1 845	2 338	2 250	2 807	4 972

	2024 г.	2025 г.											
	Декабрь	Январь	Февраль	Март	Апрель	Май	Июнь	Июль	Август	Сентябрь	Октябрь	Ноябрь	Декабрь
Южный федеральный округ	4 011	1 826	2 848	3 417	3 421	3 381	3 683	3 974	4 185	4 509	5 688	6 217	10 883
Республика Адыгея (Адыгея)	102	47	94	119	123	100	159	215	154	139	160	180	412
Республика Калмыкия	78	41	45	82	75	89	94	113	116	130	166	173	313
Республика Крым	343	228	265	246	166	180	198	267	281	294	376	380	874
Краснодарский край	1 481	621	1 060	1 287	1 192	1 107	1 417	1 529	1 562	1 787	2 128	2 223	3 653
Астраханская область	327	162	190	228	204	298	261	245	269	261	373	358	597
Волгоградская область	451	216	391	420	449	381	376	406	492	489	607	729	1 043
Ростовская область	1 134	458	717	972	1 145	1 158	1 100	1 123	1 226	1 324	1 778	2 051	3 757
г. Севастополь	95	53	86	63	67	68	78	76	85	85	100	123	234
Северо-Кавказский федеральный округ	1 047	449	844	954	918	863	921	1 075	1 196	1 261	1 521	1 670	3 027
Республика Дагестан	236	99	151	176	157	155	168	188	207	199	279	271	459
Республика Ингушетия	7	2	10	5	2	6	4	6	6	10	6	6	18
Кабардино-Балкарская Республика	56	16	44	124	122	96	76	107	149	91	115	128	322
Карачаево-Черкесская Республика	50	19	31	42	34	40	55	49	67	76	86	86	159
Республика Северная Осетия – Алания	110	69	109	132	112	79	72	91	107	126	137	162	335
Чеченская Республика	33	10	15	21	13	14	23	25	16	30	35	45	57
Ставропольский край	555	234	484	454	478	473	523	609	644	729	863	972	1 677
Приволжский федеральный округ	6 857	2 801	4 988	5 357	5 504	5 564	5 588	6 586	7 819	7 872	10 024	11 142	18 156
Республика Башкортостан	1 406	395	721	793	814	791	856	995	1 325	1 278	1 709	1 801	3 091
Республика Марий Эл	155	46	112	141	172	135	155	172	205	196	267	321	488
Республика Мордовия	123	57	109	111	78	123	100	140	185	147	220	300	401
Республика Татарстан (Татарстан)	1 144	409	803	932	922	1 120	977	1 287	1 289	1 239	1 793	1 795	2 980
Удмуртская Республика	618	222	375	432	372	396	452	455	615	591	721	807	1 333
Чувашская Республика – Чувашия	279	176	315	339	363	338	307	354	465	466	568	749	1 175
Пермский край	624	322	484	593	592	603	566	692	800	835	1 099	1 170	1 921
Кировская область	281	122	233	248	240	222	242	261	283	312	330	409	742
Нижегородская область	508	314	450	441	525	440	564	600	729	773	909	1 038	1 536
Оренбургская область	453	200	353	309	380	370	365	408	504	486	628	691	1 196
Пензенская область	320	102	279	261	293	252	245	269	302	336	367	475	769
Самарская область	441	197	373	361	388	398	369	452	555	516	626	706	1 108
Саратовская область	252	92	216	199	195	221	223	238	316	415	379	464	734
Ульяновская область	253	147	165	197	170	155	167	263	246	282	408	416	682

	2024 г.	2025 г.											
	Декабрь	Январь	Февраль	Март	Апрель	Май	Июнь	Июль	Август	Сентябрь	Октябрь	Ноябрь	Декабрь
Уральский федеральный округ	4 809	1 718	2 690	3 186	3 032	2 947	3 427	3 715	4 496	4 918	5 593	6 193	9 308
Курганская область	237	93	185	189	169	155	163	193	233	228	225	270	446
Свердловская область	2 162	678	1 018	1 153	1 172	1 066	1 243	1 295	1 556	2 009	2 270	2 261	3 574
Тюменская область	1 617	667	964	1 271	1 172	1 278	1 432	1 641	1 880	1 958	2 313	2 693	3 623
в том числе Ханты-Мансийский автономный округ – Югра	650	273	378	513	488	528	580	690	770	854	932	1 065	1 456
в том числе Ямало-Ненецкий автономный округ	233	100	162	174	185	211	316	318	364	355	386	417	585
Челябинская область	793	280	523	573	519	448	589	586	827	723	785	969	1 665
Сибирский федеральный округ	3 356	1 285	2 356	2 707	2 970	2 778	3 125	3 505	3 878	3 879	4 763	5 144	8 142
Республика Алтай	26	20	29	33	30	27	49	50	49	53	72	86	96
Республика Тыва	105	77	102	160	314	198	200	217	248	176	177	153	257
Республика Хакасия	90	41	87	64	100	66	115	99	91	109	136	157	281
Алтайский край	388	155	327	306	296	387	392	581	554	528	645	680	1 080
Красноярский край	436	182	356	408	510	463	502	524	613	657	777	852	1 432
Иркутская область	435	163	306	276	340	358	379	420	455	439	542	570	969
Кемеровская область – Кузбасс	350	144	239	330	324	291	333	358	460	454	551	598	874
Новосибирская область	944	304	593	731	713	610	754	796	901	888	1 190	1 237	1 976
Омская область	457	144	224	292	228	247	263	274	302	362	431	540	734
Томская область	125	55	93	107	115	131	138	186	205	213	242	271	443
Дальневосточный федеральный округ	3 248	1 260	2 172	2 505	2 529	2 382	2 703	3 191	3 251	3 028	3 366	3 388	5 613
Республика Бурятия	555	224	413	408	389	375	406	447	469	409	465	527	932
Республика Саха (Якутия)	306	118	185	280	317	313	390	623	620	421	506	450	919
Забайкальский край	406	191	236	263	298	240	262	339	387	340	466	421	780
Камчатский край	56	30	60	80	73	64	72	92	88	96	121	110	150
Приморский край	893	279	588	673	584	526	642	640	639	693	706	792	1 236
Хабаровский край	575	246	402	453	507	483	514	611	588	564	607	572	892
Амурская область	245	100	134	144	150	168	192	191	191	201	218	245	301
Магаданская область	23	12	12	21	19	32	23	37	34	52	42	49	56
Сахалинская область	150	48	108	136	153	130	165	151	175	195	176	148	247
Еврейская автономная область	28	9	28	35	31	34	21	42	40	42	40	49	79
Чукотский автономный округ	11	3	6	12	8	17	16	18	20	15	19	25	21

КОЛИЧЕСТВО ИЖК НА ЦЕЛИ ИЖС, ПРЕДОСТАВЛЕННЫХ ФИЗИЧЕСКИМ ЛИЦАМ – РЕЗИДЕНТАМ В РУБЛЯХ И ИНОСТРАННОЙ ВАЛЮТЕ,  
В РАЗРЕЗЕ СУБЪЕКТОВ РОССИЙСКОЙ ФЕДЕРАЦИИ  
(ЕД.)

Табл. 18

	2024 г.	2025 г.											
	Декабрь	Январь	Февраль	Март	Апрель	Май	Июнь	Июль	Август	Сентябрь	Октябрь	Ноябрь	Декабрь
<b>Российская Федерация</b>	<b>14 882</b>	<b>6 038</b>	<b>7 407</b>	<b>8 178</b>	<b>10 478</b>	<b>10 489</b>	<b>12 404</b>	<b>14 029</b>	<b>13 934</b>	<b>12 800</b>	<b>14 077</b>	<b>11 200</b>	<b>19 152</b>
Центральный федеральный округ	3 102	1 283	1 551	1 633	2 061	1 977	2 291	2 677	2 611	2 389	2 726	2 366	4 053
Белгородская область	133	45	65	78	108	95	117	159	140	137	189	165	320
Брянская область	74	17	37	41	55	61	52	64	77	54	65	74	110
Владимирская область	113	45	52	79	70	71	75	102	85	94	98	66	137
Воронежская область	211	71	103	107	164	126	207	209	202	189	205	173	361
Ивановская область	71	26	30	33	37	51	62	72	60	58	55	62	86
Калужская область	124	45	73	53	75	87	76	90	80	76	84	72	118
Костромская область	73	35	38	37	41	42	45	57	59	45	54	43	84
Курская область	75	33	41	36	36	50	49	65	60	78	86	80	149
Липецкая область	86	49	28	27	61	47	74	80	65	61	92	59	123
Московская область	774	367	424	433	550	551	633	690	702	643	710	619	1 015
Орловская область	45	18	18	26	23	26	23	48	44	35	40	41	60
Рязанская область	98	44	50	37	57	69	84	64	80	75	63	61	107
Смоленская область	59	23	34	27	27	25	39	42	47	49	43	52	73
Тамбовская область	58	26	32	32	34	56	32	68	56	54	56	50	84
Тверская область	118	47	55	47	75	66	96	87	92	94	77	85	127
Тульская область	173	62	71	71	103	101	102	135	134	109	138	116	199
Ярославская область	121	37	46	62	69	52	78	74	73	53	72	59	101
г. Москва	696	293	354	407	476	401	447	571	555	485	599	489	799
Северо-Западный федеральный округ	1 162	494	538	555	699	693	835	875	867	812	968	776	1 274
Республика Карелия	45	24	22	11	16	12	20	40	25	35	31	20	42
Республика Коми	86	28	32	28	44	29	50	49	51	46	61	46	70
Архангельская область	59	28	35	30	39	60	84	78	71	59	70	57	83
в том числе Ненецкий автономный округ	3	0	4	4	3	2	4	5	6	3	4	4	4
Вологодская область	134	65	63	48	65	82	97	69	84	66	95	72	95
Калининградская область	103	50	50	56	76	69	91	96	87	90	83	90	132
Ленинградская область	142	54	75	86	113	107	107	115	116	132	115	110	198
Мурманская область	40	26	22	26	34	35	36	60	70	53	45	34	58
Новгородская область	59	13	8	18	25	30	26	36	33	28	39	30	54
Псковская область	29	12	18	23	20	23	20	30	29	41	36	24	43
г. Санкт-Петербург	465	194	213	229	267	246	304	302	301	262	393	293	499

	2024 г.	2025 г.											
	Декабрь	Январь	Февраль	Март	Апрель	Май	Июнь	Июль	Август	Сентябрь	Октябрь	Ноябрь	Декабрь
Южный федеральный округ	2 017	936	1 054	1 175	1 415	1 230	1 426	1 748	1 697	1 590	1 743	1 511	2 714
Республика Адыгея (Адыгея)	42	25	23	27	30	40	31	44	44	49	49	32	58
Республика Калмыкия	24	12	21	32	30	32	40	50	52	43	51	49	98
Республика Крым	186	83	101	89	101	84	73	107	122	117	109	110	195
Краснодарский край	793	371	431	481	563	459	572	680	646	614	657	562	1 053
Астраханская область	209	83	120	143	157	168	174	215	218	213	199	165	308
Волгоградская область	152	75	76	92	110	120	114	145	140	137	167	132	224
Ростовская область	549	246	241	276	383	300	393	467	452	394	481	431	734
г. Севастополь	62	41	41	35	41	27	29	40	23	23	30	30	44
Северо-Кавказский федеральный округ	645	407	535	569	689	508	591	659	605	559	517	379	675
Республика Дагестан	94	104	155	124	144	89	83	73	55	54	25	11	40
Республика Ингушетия	22	17	17	14	12	13	5	9	4	4	1	0	0
Кабардино-Балкарская Республика	65	34	47	41	51	24	35	41	30	34	20	21	26
Карачаево-Черкесская Республика	55	22	30	41	45	47	47	38	41	29	33	27	40
Республика Северная Осетия – Алания	26	12	9	17	17	13	11	20	22	24	10	18	19
Чеченская Республика	153	81	121	175	176	126	158	206	169	152	96	55	50
Ставропольский край	230	137	156	157	244	196	252	272	284	262	332	247	500
Приволжский федеральный округ	3 701	1 416	1 735	2 093	2 526	2 601	2 996	3 424	3 478	3 166	3 615	2 956	5 288
Республика Башкортостан	814	313	455	486	643	641	715	861	827	696	808	646	1 126
Республика Марий Эл	48	22	22	37	43	49	50	49	38	63	53	56	98
Республика Мордовия	55	19	15	27	21	12	40	39	33	37	42	32	54
Республика Татарстан (Татарстан)	773	327	393	456	512	510	585	635	648	657	792	614	1 089
Удмуртская Республика	244	98	98	155	180	199	208	242	226	209	246	224	393
Чувашская Республика – Чувашия	81	33	23	32	35	42	51	53	74	52	65	51	115
Пермский край	323	128	137	157	228	255	270	287	327	258	308	224	419
Кировская область	119	23	50	56	68	73	76	94	104	84	96	64	130
Нижегородская область	278	120	150	146	176	164	220	261	235	249	273	202	413
Оренбургская область	230	93	101	200	250	225	279	326	347	309	327	300	565
Пензенская область	108	23	38	37	61	59	60	95	95	94	75	81	151
Самарская область	299	101	108	151	163	192	219	250	267	249	294	259	389
Саратовская область	244	84	109	116	92	125	149	158	172	147	148	138	241
Ульяновская область	85	32	36	37	54	55	74	74	85	62	88	65	105

	2024 г.	2025 г.											
	Декабрь	Январь	Февраль	Март	Апрель	Май	Июнь	Июль	Август	Сентябрь	Октябрь	Ноябрь	Декабрь
Уральский федеральный округ	1 693	557	760	755	1 044	1 026	1 168	1 303	1 337	1 190	1 352	1 135	1 756
Курганская область	58	22	35	55	72	59	76	56	66	68	64	75	75
Свердловская область	364	150	202	205	283	300	322	359	362	323	352	328	509
Тюменская область	537	211	264	252	367	374	447	533	552	450	545	395	674
в том числе Ханты-Мансийский автономный округ – Югра	200	92	86	80	137	126	156	202	196	173	203	130	209
в том числе Ямало-Ненецкий автономный округ	61	20	36	30	54	46	63	70	85	58	77	54	87
Челябинская область	734	174	259	243	322	293	323	355	357	349	391	337	498
Сибирский федеральный округ	1 580	580	736	854	1 194	1 139	1 332	1 566	1 553	1 493	1 611	1 204	2 092
Республика Алтай	50	15	32	23	49	30	27	28	22	30	25	14	28
Республика Тыва	124	65	59	54	79	50	68	68	69	50	37	37	61
Республика Хакасия	54	23	35	45	64	57	76	63	70	74	65	38	105
Алтайский край	162	55	103	124	149	147	164	218	186	197	213	180	290
Красноярский край	220	94	103	119	174	166	206	235	239	252	251	184	324
Иркутская область	295	106	129	158	252	280	300	388	360	331	372	262	488
Кемеровская область – Кузбасс	134	67	52	95	104	108	114	133	152	152	161	119	172
Новосибирская область	280	86	112	119	172	142	210	214	233	216	259	174	295
Омская область	178	49	81	86	111	103	112	148	148	141	150	139	224
Томская область	83	20	30	31	40	56	55	71	74	50	78	57	105
Дальневосточный федеральный округ	982	365	498	544	850	1 315	1 765	1 777	1 786	1 601	1 545	873	1 300
Республика Бурятия	182	75	123	147	213	264	367	360	368	309	321	194	286
Республика Саха (Якутия)	188	49	63	56	134	285	468	496	518	420	402	196	245
Забайкальский край	120	42	48	74	120	219	250	222	215	208	173	125	187
Камчатский край	31	11	20	14	16	54	38	66	46	40	44	26	50
Приморский край	212	91	119	115	189	222	283	281	267	305	257	142	219
Хабаровский край	92	31	48	57	66	90	123	114	128	102	93	55	92
Амурская область	62	29	43	43	58	85	109	125	114	120	127	67	118
Магаданская область	6	2	5	2	6	5	1	6	8	7	9	1	9
Сахалинская область	80	30	22	28	40	83	112	99	105	78	111	60	79
Еврейская автономная область	7	4	6	5	5	6	8	6	12	10	5	6	10
Чукотский автономный округ	2	1	1	3	3	2	6	2	5	2	3	1	5

ОБЪЕМ ИЖК, ПРЕДОСТАВЛЕННЫХ ФИЗИЧЕСКИМ ЛИЦАМ – РЕЗИДЕНТАМ В РУБЛЯХ И ИНОСТРАННОЙ ВАЛЮТЕ,  
В РАЗРЕЗЕ СУБЪЕКТОВ РОССИЙСКОЙ ФЕДЕРАЦИИ  
(МЛН РУБ.)

Табл. 19

	2024 г.	2025 г.											
	Декабрь	Январь	Февраль	Март	Апрель	Май	Июнь	Июль	Август	Сентябрь	Октябрь	Ноябрь	Декабрь
<b>Российская Федерация</b>	<b>291 146</b>	<b>126 932</b>	<b>227 104</b>	<b>257 075</b>	<b>290 271</b>	<b>287 331</b>	<b>308 949</b>	<b>355 872</b>	<b>392 274</b>	<b>404 419</b>	<b>489 610</b>	<b>501 455</b>	<b>811 214</b>
Центральный федеральный округ	86 563	44 179	78 942	83 474	90 426	87 918	88 408	101 565	111 034	119 071	142 125	151 335	233 549
Белгородская область	2 750	954	1 924	1 868	2 312	2 389	2 764	3 164	3 540	3 435	4 643	5 075	8 068
Брянская область	1 261	647	1 316	1 314	1 402	1 617	1 781	1 726	2 003	1 956	2 769	2 958	4 731
Владимирская область	1 633	692	1 525	1 734	1 566	1 727	1 717	2 275	2 539	2 621	3 138	2 953	4 503
Воронежская область	3 413	1 297	2 994	3 172	3 458	3 251	4 105	4 454	4 590	4 986	6 189	6 613	11 941
Ивановская область	963	420	945	1 110	1 056	1 153	1 308	1 328	1 517	1 679	1 739	1 878	2 991
Калужская область	1 572	726	1 474	1 702	2 116	1 789	1 828	2 298	2 323	2 373	3 018	2 766	4 587
Костромская область	1 076	481	726	836	887	823	795	1 006	1 112	1 211	1 424	1 493	2 538
Курская область	1 603	829	1 454	1 567	1 780	2 086	2 097	2 483	2 683	2 995	3 679	3 732	5 221
Липецкая область	1 491	666	1 182	1 311	1 584	1 304	1 566	1 795	2 047	2 135	2 853	2 484	4 258
Московская область	21 370	11 575	20 841	22 322	23 790	23 981	22 909	26 864	29 364	31 101	37 856	39 030	58 888
Орловская область	941	398	787	1 068	1 159	1 035	1 103	1 227	1 036	1 455	1 572	1 809	2 789
Рязанская область	1 984	743	1 495	1 631	1 863	1 883	2 047	2 307	2 767	2 461	3 170	3 609	5 659
Смоленская область	1 097	553	1 193	1 185	940	1 211	1 068	1 408	1 566	1 395	1 818	1 871	2 968
Тамбовская область	1 085	450	859	1 159	1 038	1 118	1 196	1 597	1 657	1 625	1 910	2 023	3 449
Тверская область	1 435	682	1 200	1 578	2 000	2 002	1 953	2 267	2 451	2 465	2 722	2 806	4 585
Тульская область	2 437	1 086	1 911	2 497	2 764	2 559	2 474	3 040	3 232	3 365	4 832	4 872	7 567
Ярославская область	1 656	632	1 613	1 767	1 712	1 777	1 982	1 951	2 310	2 458	2 746	2 979	4 847
г. Москва	38 795	21 350	35 502	35 652	38 998	36 212	35 714	40 376	44 299	49 357	56 046	62 384	93 959
Северо-Западный федеральный округ	30 852	13 314	25 290	28 523	31 437	30 838	34 719	37 987	41 768	46 676	53 080	57 084	93 597
Республика Карелия	765	257	539	673	723	761	750	1 046	1 103	1 377	1 363	1 504	2 308
Республика Коми	1 088	423	690	1 174	1 278	1 249	1 312	1 627	2 006	1 825	2 069	2 015	3 092
Архангельская область	2 440	893	2 102	2 005	2 876	2 926	3 233	3 430	3 306	3 621	4 024	3 938	6 246
в том числе Ненецкий автономный округ	110	33	38	75	81	85	147	142	123	170	137	115	224
Вологодская область	1 737	705	1 399	1 341	1 477	1 653	1 770	1 848	2 084	2 245	2 742	3 267	4 764
Калининградская область	2 160	848	1 691	2 125	2 235	2 389	2 383	2 676	2 915	3 420	3 702	3 934	6 085
Ленинградская область	3 886	1 857	3 415	3 793	4 274	4 133	4 939	5 067	5 748	6 687	7 356	8 201	13 125
Мурманская область	1 101	630	908	1 053	1 332	1 373	1 617	2 292	2 418	2 227	2 264	2 253	3 770
Новгородская область	694	261	636	680	654	593	798	865	1 023	1 228	1 241	1 474	1 965
Псковская область	799	274	666	705	683	794	709	897	972	1 024	1 354	1 321	2 188
г. Санкт-Петербург	16 182	7 167	13 247	14 973	15 906	14 966	17 208	18 240	20 194	23 021	26 965	29 177	50 052

	2024 г.	2025 г.											
	Декабрь	Январь	Февраль	Март	Апрель	Май	Июнь	Июль	Август	Сентябрь	Октябрь	Ноябрь	Декабрь
Южный федеральный округ	30 004	12 749	20 692	25 764	28 575	27 790	30 835	35 842	38 303	39 567	50 049	50 550	88 303
Республика Адыгея (Адыгея)	644	282	594	793	790	775	1 068	1 376	1 113	1 108	1 279	1 291	2 865
Республика Калмыкия	791	331	505	852	856	900	966	1 259	1 409	1 472	1 807	1 881	3 287
Республика Крым	2 660	1 543	1 945	1 801	1 390	1 655	1 651	2 217	2 351	2 382	3 032	2 993	6 403
Краснодарский край	12 235	4 755	8 225	10 588	11 376	10 423	12 696	14 698	15 279	16 367	19 682	19 406	32 820
Астраханская область	2 349	950	1 440	1 867	1 902	2 650	2 438	2 761	3 136	2 968	3 930	3 546	5 887
Волгоградская область	2 942	1 380	2 317	2 849	3 137	3 046	2 901	3 562	4 196	4 271	5 497	5 508	8 550
Ростовская область	7 598	3 080	4 964	6 567	8 605	7 832	8 545	9 318	10 139	10 296	13 992	14 877	26 730
г. Севастополь	786	427	702	448	520	509	572	651	678	703	830	1 047	1 761
Северо-Кавказский федеральный округ	7 661	3 371	6 108	6 961	7 534	7 447	8 358	9 851	10 439	10 439	13 159	13 811	23 277
Республика Дагестан	1 815	800	1 387	1 472	1 481	1 449	1 704	1 822	2 028	1 908	2 690	2 480	4 072
Республика Ингушетия	121	47	86	78	73	81	72	122	79	131	110	124	239
Кабардино-Балкарская Республика	532	173	366	731	678	701	689	796	921	650	962	1 464	1 905
Карачаево-Черкесская Республика	368	147	295	338	409	361	488	508	626	589	743	685	1 123
Республика Северная Осетия – Алания	724	444	750	854	772	759	787	913	1 039	1 009	1 149	1 241	2 493
Чеченская Республика	499	220	276	336	349	408	459	663	487	633	537	668	921
Ставропольский край	3 603	1 540	2 949	3 152	3 772	3 687	4 159	5 027	5 260	5 519	6 968	7 148	12 525
Приволжский федеральный округ	54 142	21 033	38 523	45 363	51 738	52 690	55 876	65 535	75 347	75 373	96 992	97 421	161 714
Республика Башкортостан	10 344	3 028	5 895	7 260	9 017	9 119	9 909	11 343	13 374	12 735	16 267	15 861	26 597
Республика Марий Эл	1 030	376	756	1 037	1 314	1 231	1 272	1 408	1 504	1 580	2 095	2 390	3 846
Республика Мордовия	1 057	418	969	1 000	783	1 035	1 090	1 329	1 701	1 463	2 137	2 328	3 422
Республика Татарстан (Татарстан)	10 444	3 717	7 071	8 468	9 350	10 585	10 558	12 709	13 424	13 844	19 361	18 095	29 944
Удмуртская Республика	4 005	1 447	2 568	3 423	3 466	3 537	3 993	4 330	5 285	5 063	6 513	6 746	11 921
Чувашская Республика – Чувашия	2 065	1 084	1 950	2 229	2 465	2 394	2 478	2 698	3 540	3 568	4 398	5 421	8 654
Пермский край	4 716	2 209	3 665	4 592	5 246	5 628	5 461	6 496	7 459	7 224	9 436	9 014	15 466
Кировская область	2 050	751	1 607	1 783	1 965	1 774	2 014	2 289	2 671	2 703	3 203	3 545	5 944
Нижегородская область	4 372	2 394	3 500	3 767	4 649	4 088	5 141	5 660	6 824	6 946	8 651	8 704	13 981
Оренбургская область	3 336	1 419	2 489	2 815	3 696	3 297	3 581	4 272	5 006	5 113	6 277	6 302	10 559
Пензенская область	1 997	652	1 637	1 661	1 988	1 742	1 880	2 273	2 625	2 511	3 119	3 569	5 873
Самарская область	4 177	1 734	3 028	3 529	3 992	4 260	4 120	5 268	6 043	5 937	7 699	7 539	12 205
Саратовская область	2 789	841	2 094	2 231	2 241	2 578	2 703	3 140	3 509	4 204	4 526	4 660	8 049
Ульяновская область	1 761	963	1 293	1 568	1 567	1 422	1 677	2 320	2 381	2 483	3 310	3 246	5 252

	2024 г.	2025 г.											
	Декабрь	Январь	Февраль	Март	Апрель	Май	Июнь	Июль	Август	Сентябрь	Октябрь	Ноябрь	Декабрь
Уральский федеральный округ	29 326	11 593	21 091	23 941	27 008	27 242	30 910	35 801	41 111	41 262	50 030	51 142	79 307
Курганская область	1 067	455	1 050	1 109	1 210	1 184	1 291	1 519	1 776	1 767	2 039	2 305	3 847
Свердловская область	11 412	4 253	7 071	7 914	8 880	8 569	9 806	10 924	12 579	13 944	16 821	16 646	26 743
Тюменская область	10 553	4 740	8 554	10 038	11 524	12 241	13 394	16 077	17 951	16 945	21 314	21 954	31 914
в том числе Ханты-Мансийский автономный округ – Югра	4 539	1 979	3 635	4 416	5 322	5 492	5 950	6 938	7 801	7 567	9 379	9 485	13 881
в том числе Ямало-Ненецкий автономный округ	1 531	778	1 441	1 373	1 791	2 108	2 674	2 949	3 324	3 044	3 799	3 479	5 188
Челябинская область	6 294	2 145	4 416	4 881	5 393	5 248	6 419	7 280	8 805	8 607	9 856	10 237	16 803
Сибирский федеральный округ	26 956	10 567	19 095	22 751	29 069	27 787	30 649	35 268	39 229	39 456	48 012	47 469	77 280
Республика Алтай	237	143	233	239	275	255	367	384	399	409	515	607	806
Республика Тыва	792	520	702	985	2 141	1 339	1 444	1 569	1 702	1 257	1 328	1 090	1 950
Республика Хакасия	674	308	679	591	966	788	1 145	1 079	1 247	1 188	1 315	1 448	2 743
Алтайский край	2 712	1 088	2 121	2 313	2 543	2 772	2 997	4 389	4 401	4 248	5 147	5 236	8 449
Красноярский край	4 035	1 610	3 032	3 687	5 682	5 418	5 847	6 139	6 568	7 122	8 730	8 283	14 245
Иркутская область	3 535	1 314	2 386	2 772	3 685	3 937	4 329	5 214	5 651	5 543	6 578	6 241	10 777
Кемеровская область – Кузбасс	2 828	1 210	1 980	2 490	3 174	3 008	3 297	3 548	4 721	4 705	5 504	5 615	8 351
Новосибирская область	6 915	2 248	4 360	5 370	6 226	5 617	6 479	7 363	8 308	8 468	11 056	10 588	16 770
Омская область	3 609	1 385	2 221	2 859	2 777	2 792	2 904	3 239	3 717	4 017	5 034	5 497	8 196
Томская область	1 618	742	1 382	1 444	1 601	1 862	1 842	2 343	2 517	2 498	2 806	2 865	4 992
Дальневосточный федеральный округ	25 643	10 125	17 362	20 298	24 486	25 619	29 194	34 023	35 043	32 575	36 164	32 643	54 187
Республика Бурятия	3 829	1 525	2 908	3 177	3 351	3 447	3 805	4 523	4 716	4 239	4 863	4 621	8 000
Республика Саха (Якутия)	2 796	1 070	1 683	2 242	3 267	3 772	4 623	6 435	6 572	4 895	5 472	4 314	8 448
Забайкальский край	2 850	1 299	1 776	2 102	2 749	2 565	2 888	3 414	3 780	3 403	4 211	3 723	6 544
Камчатский край	598	268	535	671	649	793	750	1 112	1 039	1 126	1 323	1 103	1 691
Приморский край	6 740	2 566	4 519	5 059	5 330	5 367	6 314	6 668	6 845	7 314	7 341	7 449	11 503
Хабаровский край	4 169	1 643	2 860	3 334	4 288	4 211	4 578	5 317	5 322	5 019	5 542	5 098	7 815
Амурская область	2 834	1 062	1 634	1 854	2 349	2 528	2 997	3 162	3 119	3 069	3 595	3 072	5 139
Магаданская область	249	125	188	230	407	503	538	597	571	634	722	672	875
Сахалинская область	1 284	461	989	1 288	1 695	1 991	2 259	2 202	2 495	2 355	2 502	1 946	3 298
Еврейская автономная область	208	76	220	254	271	263	216	360	340	339	347	370	627
Чукотский автономный округ	85	29	51	88	129	178	226	232	243	181	245	275	249

ОБЪЕМ ИЖК ПО ДДУ, ПРЕДОСТАВЛЕННЫХ ФИЗИЧЕСКИМ ЛИЦАМ – РЕЗИДЕНТАМ В РУБЛЯХ И ИНОСТРАННОЙ ВАЛЮТЕ,  
В РАЗРЕЗЕ СУБЪЕКТОВ РОССИЙСКОЙ ФЕДЕРАЦИИ  
(МЛН РУБ.)

Табл. 20

	2024 г.	2025 г.											
	Декабрь	Январь	Февраль	Март	Апрель	Май	Июнь	Июль	Август	Сентябрь	Октябрь	Ноябрь	Декабрь
<b>Российская Федерация</b>	<b>187 209</b>	<b>86 449</b>	<b>150 257</b>	<b>166 178</b>	<b>166 844</b>	<b>167 354</b>	<b>175 590</b>	<b>197 383</b>	<b>222 906</b>	<b>234 655</b>	<b>277 873</b>	<b>308 842</b>	<b>487 672</b>
Центральный федеральный округ	55 677	31 856	55 410	57 191	53 900	56 386	54 667	59 471	66 831	73 857	84 513	96 147	142 677
Белгородская область	1 908	636	1 191	1 188	1 305	1 353	1 579	1 652	1 948	1 883	2 491	2 926	4 592
Брянская область	760	429	797	829	824	975	1 149	965	1 088	1 244	1 578	1 733	2 551
Владимирская область	931	389	1 017	1 111	810	1 006	931	1 220	1 506	1 351	1 543	1 607	2 458
Воронежская область	2 146	930	2 069	2 000	1 764	1 862	2 235	2 322	2 555	2 750	3 585	4 088	6 877
Ивановская область	488	259	589	553	517	510	707	586	735	725	782	901	1 492
Калужская область	857	459	841	1 038	1 058	855	932	1 125	1 171	1 049	1 487	1 417	2 203
Костромская область	592	265	425	516	543	503	419	511	537	778	770	791	1 399
Курская область	965	607	918	1 071	1 006	1 229	1 176	1 271	1 423	1 619	2 172	2 153	2 550
Липецкая область	907	439	723	810	852	777	845	927	1 100	1 170	1 616	1 468	2 129
Московская область	13 875	8 469	15 008	15 484	14 433	15 746	14 311	16 101	17 808	19 100	22 400	24 179	35 305
Орловская область	633	262	523	610	623	569	589	566	452	775	712	880	1 438
Рязанская область	1 354	511	1 086	1 239	1 212	1 207	1 248	1 577	1 768	1 622	2 126	2 638	3 874
Смоленская область	662	358	852	779	556	778	482	764	965	657	956	1 005	1 649
Тамбовская область	718	299	549	753	566	666	696	871	962	880	1 014	1 079	1 816
Тверская область	680	430	603	846	973	1 040	1 013	1 086	1 240	1 170	1 317	1 390	2 171
Тульская область	1 505	738	1 355	1 678	1 646	1 522	1 435	1 808	1 747	2 126	2 983	3 122	5 085
Ярославская область	954	371	1 003	1 044	835	979	1 032	976	1 180	1 427	1 394	1 663	2 708
г. Москва	25 743	16 006	25 861	25 642	24 375	24 810	23 885	25 142	28 646	33 534	35 588	43 109	62 381
Северо-Западный федеральный округ	19 645	8 721	15 392	17 480	17 844	17 029	19 523	20 453	23 742	26 944	28 898	34 347	56 437
Республика Карелия	455	178	248	447	355	446	361	414	521	687	676	829	1 266
Республика Коми	625	272	369	780	730	718	581	888	1 052	998	950	1 082	1 620
Архангельская область	1 873	614	1 337	1 290	1 528	1 299	1 476	1 581	1 685	1 953	2 107	2 063	3 095
в том числе Ненецкий автономный округ	80	30	19	40	50	30	71	89	78	95	83	88	144
Вологодская область	994	420	876	887	837	887	862	987	966	1 244	1 446	1 786	2 739
Калининградская область	1 359	542	1 075	1 247	1 319	1 402	1 255	1 539	1 652	1 725	2 234	2 628	3 685
Ленинградская область	2 444	1 321	2 151	2 206	2 314	2 261	2 785	2 889	3 399	3 889	3 955	4 802	7 430
Мурманская область	670	430	509	709	670	741	901	1 339	1 376	1 247	1 246	1 327	2 155
Новгородская область	341	132	362	438	350	331	491	500	604	709	734	940	1 191
Псковская область	566	177	463	447	414	460	444	550	623	601	819	821	1 357
г. Санкт-Петербург	10 318	4 636	8 000	9 028	9 327	8 484	10 367	9 765	11 863	13 892	14 731	18 069	31 898

	2024 г.	2025 г.											
	Декабрь	Январь	Февраль	Март	Апрель	Май	Июнь	Июль	Август	Сентябрь	Октябрь	Ноябрь	Декабрь
Южный федеральный округ	20 001	8 831	14 123	17 487	17 601	17 316	19 223	21 290	22 354	23 926	30 297	32 910	57 431
Республика Адыгея (Адыгея)	453	200	422	594	588	491	807	1 080	749	707	820	896	2 129
Республика Калмыкия	518	266	321	608	541	651	670	863	907	1 019	1 227	1 364	2 230
Республика Крым	1 734	1 167	1 355	1 263	843	940	1 048	1 358	1 464	1 534	2 022	1 936	4 553
Краснодарский край	8 025	3 248	5 578	6 894	6 545	6 066	7 727	8 409	8 584	9 684	11 683	11 971	19 840
Астраханская область	1 571	659	938	1 145	990	1 574	1 405	1 330	1 542	1 453	2 128	2 045	3 310
Волгоградская область	2 007	971	1 703	1 970	2 009	1 836	1 871	2 067	2 447	2 437	2 987	3 586	5 143
Ростовская область	5 222	2 046	3 362	4 705	5 752	5 413	5 329	5 775	6 229	6 649	8 930	10 401	18 972
г. Севастополь	471	272	445	308	334	346	367	409	431	445	500	711	1 254
Северо-Кавказский федеральный округ	5 337	2 247	4 233	4 759	4 486	4 510	4 950	5 713	6 126	6 652	8 165	8 823	15 215
Республика Дагестан	1 452	581	978	1 080	934	951	1 118	1 219	1 344	1 260	1 879	1 749	2 929
Республика Ингушетия	43	14	47	27	6	29	22	36	26	64	46	55	133
Кабардино-Балкарская Республика	328	96	237	509	477	460	410	522	588	438	570	596	1 295
Карачаево-Черкесская Республика	210	88	145	210	169	185	271	249	359	393	438	443	775
Республика Северная Осетия – Алания	581	359	610	691	601	436	406	499	585	721	825	923	1 818
Чеченская Республика	233	52	91	124	74	117	141	197	124	266	232	353	429
Ставропольский край	2 490	1 058	2 125	2 118	2 223	2 331	2 583	2 991	3 100	3 510	4 176	4 704	7 836
Приволжский федеральный округ	32 729	13 333	24 443	26 988	28 283	28 832	28 864	34 333	40 730	41 214	52 411	57 599	92 932
Республика Башкортостан	6 556	1 833	3 454	3 934	4 177	4 130	4 348	5 158	6 888	6 614	8 713	9 020	15 450
Республика Марий Эл	690	205	469	645	787	655	704	779	941	938	1 292	1 524	2 321
Республика Мордовия	707	307	710	603	433	718	563	821	1 099	824	1 240	1 681	2 185
Республика Татарстан (Татарстан)	6 172	2 148	4 314	5 179	5 213	6 359	5 553	7 250	7 431	7 327	10 451	10 504	17 003
Удмуртская Республика	2 617	939	1 684	1 970	1 863	1 826	2 127	2 228	3 020	2 917	3 506	4 054	6 596
Чувашская Республика – Чувашия	1 462	833	1 583	1 718	1 874	1 683	1 547	1 761	2 311	2 371	2 809	3 806	5 940
Пермский край	2 915	1 519	2 353	2 946	2 867	3 052	2 850	3 598	4 023	4 207	5 539	5 780	9 470
Кировская область	1 294	528	1 127	1 271	1 186	1 113	1 233	1 312	1 428	1 568	1 713	2 161	3 548
Нижегородская область	2 572	1 643	2 328	2 399	2 746	2 334	3 124	3 230	4 052	4 111	4 936	5 467	8 401
Оренбургская область	1 894	903	1 511	1 327	1 692	1 607	1 633	1 856	2 308	2 297	2 937	3 244	5 288
Пензенская область	1 308	430	1 172	1 150	1 322	1 169	1 131	1 143	1 425	1 549	1 766	2 169	3 519
Самарская область	2 172	1 002	1 845	1 785	2 151	2 158	1 977	2 511	2 851	2 818	3 452	3 691	5 834
Саратовская область	1 295	439	1 131	1 148	1 124	1 273	1 256	1 367	1 711	2 310	2 186	2 564	4 173
Ульяновская область	1 073	602	760	912	848	755	819	1 319	1 243	1 363	1 873	1 933	3 204

	2024 г.	2025 г.											
	Декабрь	Январь	Февраль	Март	Апрель	Май	Июнь	Июль	Август	Сентябрь	Октябрь	Ноябрь	Декабрь
Уральский федеральный округ	19 925	7 823	12 671	14 433	14 558	14 501	16 606	18 760	22 954	23 597	27 766	31 051	46 378
Курганская область	803	324	767	742	746	695	745	883	1 096	1 038	1 055	1 236	2 095
Свердловская область	8 628	3 144	4 846	5 279	5 500	5 112	6 002	6 357	7 824	8 980	10 756	10 989	17 525
Тюменская область	7 076	3 147	4 700	5 868	5 945	6 474	7 064	8 640	9 881	9 918	12 118	14 083	18 959
в том числе Ханты-Мансийский автономный округ – Югра	2 955	1 303	1 867	2 442	2 520	2 708	2 918	3 659	4 042	4 296	4 874	5 596	7 733
в том числе Ямало-Ненецкий автономный округ	1 102	535	915	944	1 044	1 176	1 634	1 807	1 998	1 916	2 190	2 279	3 289
Челябинская область	3 418	1 208	2 357	2 545	2 368	2 220	2 795	2 881	4 153	3 661	3 837	4 742	7 800
Сибирский федеральный округ	15 580	6 366	11 529	13 489	15 393	14 612	15 824	18 189	20 570	20 433	25 467	27 566	43 007
Республика Алтай	141	96	138	166	142	148	244	239	245	281	350	464	508
Республика Тыва	539	408	542	801	1 711	1 070	1 077	1 168	1 310	935	984	841	1 436
Республика Хакасия	397	204	399	298	466	317	556	497	484	545	676	769	1 454
Алтайский край	1 762	708	1 423	1 418	1 422	1 666	1 736	2 621	2 605	2 447	3 044	3 216	5 086
Красноярский край	2 241	900	1 742	2 070	2 646	2 483	2 549	2 809	3 228	3 493	4 168	4 547	7 790
Иркутская область	1 883	727	1 425	1 383	1 767	1 912	1 920	2 204	2 395	2 359	3 016	3 214	5 383
Кемеровская область – Кузбасс	1 665	733	1 281	1 644	1 631	1 575	1 739	1 886	2 557	2 442	3 021	3 296	4 616
Новосибирская область	4 424	1 514	2 797	3 645	3 711	3 269	3 892	4 257	4 774	4 722	6 469	6 607	10 288
Омская область	1 915	744	1 211	1 554	1 254	1 410	1 396	1 529	1 772	2 008	2 368	3 053	4 041
Томская область	612	332	571	509	641	762	717	979	1 200	1 201	1 373	1 560	2 407
Дальневосточный федеральный округ	18 315	7 272	12 456	14 350	14 778	14 169	15 934	19 173	19 599	18 032	20 356	20 400	33 594
Республика Бурятия	3 108	1 242	2 421	2 463	2 302	2 272	2 470	2 821	2 879	2 566	2 919	3 323	5 674
Республика Саха (Якутия)	1 831	724	1 143	1 663	1 917	1 979	2 342	3 759	3 765	2 542	3 022	2 736	5 781
Забайкальский край	2 179	1 072	1 344	1 476	1 733	1 362	1 547	1 954	2 325	1 940	2 786	2 513	4 556
Камчатский край	338	173	358	475	424	355	407	567	557	577	687	688	895
Приморский край	4 983	1 744	3 260	3 667	3 174	3 010	3 639	3 662	3 631	3 972	4 073	4 543	6 980
Хабаровский край	3 265	1 344	2 296	2 552	3 046	2 941	3 048	3 721	3 610	3 363	3 670	3 454	5 412
Амурская область	1 390	560	742	828	877	988	1 125	1 131	1 139	1 161	1 337	1 443	1 807
Магаданская область	121	69	64	130	133	196	127	258	217	325	307	288	341
Сахалинская область	893	275	630	836	941	787	998	954	1 132	1 257	1 180	960	1 549
Еврейская автономная область	146	54	170	199	183	187	117	253	228	233	240	290	454
Чукотский автономный округ	61	15	29	62	49	91	114	91	117	96	134	162	144

ОБЪЕМ ИЖК НА ЦЕЛИ ИЖС, ПРЕДОСТАВЛЕННЫХ ФИЗИЧЕСКИМ ЛИЦАМ – РЕЗИДЕНТАМ В РУБЛЯХ И ИНОСТРАННОЙ ВАЛЮТЕ,  
В РАЗРЕЗЕ СУБЪЕКТОВ РОССИЙСКОЙ ФЕДЕРАЦИИ  
(МЛН РУБ.)

Табл. 21

	2024 г.	2025 г.											
	Декабрь	Январь	Февраль	Март	Апрель	Май	Июнь	Июль	Август	Сентябрь	Октябрь	Ноябрь	Декабрь
<b>Российская Федерация</b>	<b>40 032</b>	<b>12 544</b>	<b>20 513</b>	<b>25 762</b>	<b>36 788</b>	<b>39 150</b>	<b>47 290</b>	<b>60 306</b>	<b>60 488</b>	<b>53 393</b>	<b>61 918</b>	<b>51 356</b>	<b>96 413</b>
Центральный федеральный округ	9 908	3 189	5 368	5 961	8 623	8 845	10 207	14 450	13 247	11 724	13 989	12 749	23 453
Белгородская область	372	86	150	214	309	349	424	705	635	550	799	751	1 476
Брянская область	176	29	89	90	152	173	149	230	255	147	232	276	431
Владимирская область	277	61	117	220	191	225	289	404	275	349	402	275	626
Воронежская область	540	143	276	315	584	459	779	927	847	766	832	788	1 768
Ивановская область	184	36	69	142	115	184	185	257	202	219	212	272	348
Калужская область	312	86	181	131	264	347	282	394	368	328	373	318	546
Костромская область	203	57	83	130	109	133	131	220	220	172	189	185	365
Курская область	230	56	132	124	120	172	194	318	275	352	338	378	778
Липецкая область	230	75	60	80	171	156	241	328	221	229	344	207	580
Московская область	2 603	954	1 752	1 909	2 691	2 952	3 317	4 271	4 158	3 742	4 216	3 911	6 971
Орловская область	91	52	30	51	60	79	66	172	131	116	107	177	252
Рязанская область	228	79	118	89	161	228	287	248	376	262	205	248	531
Смоленская область	151	34	102	52	75	84	179	174	194	205	146	184	310
Тамбовская область	140	51	71	53	74	121	104	206	168	142	178	167	326
Тверская область	309	96	154	143	252	258	324	356	436	394	291	349	642
Тульская область	439	110	173	227	330	347	379	567	544	434	590	475	979
Ярославская область	264	48	82	134	185	195	293	271	286	173	304	264	461
г. Москва	3 159	1 137	1 730	1 858	2 777	2 381	2 584	4 403	3 658	3 145	4 232	3 526	6 064
Северо-Западный федеральный округ	3 483	939	1 653	1 978	2 677	2 801	3 615	4 121	4 360	3 834	4 675	4 233	7 473
Республика Карелия	107	24	44	28	47	33	58	147	112	132	109	66	194
Республика Коми	180	40	86	84	109	75	181	172	215	170	209	215	285
Архангельская область	164	47	90	59	130	164	275	247	236	220	219	228	341
в том числе Ненецкий автономный округ	15	0	5	13	9	8	14	11	18	14	15	34	20
Вологодская область	283	88	111	93	187	226	269	197	327	221	319	257	387
Калининградская область	310	93	148	209	274	281	375	428	468	403	411	428	759
Ленинградская область	367	81	241	346	539	399	559	585	579	639	604	628	1 190
Мурманская область	110	52	52	71	108	107	135	238	301	221	187	143	265
Новгородская область	134	24	17	48	49	105	63	118	146	126	128	98	190
Псковская область	62	25	51	78	64	105	83	120	111	154	123	84	170
г. Санкт-Петербург	1 765	465	814	962	1 170	1 307	1 616	1 868	1 864	1 548	2 366	2 086	3 693

	2024 г.	2025 г.											
	Декабрь	Январь	Февраль	Март	Апрель	Май	Июнь	Июль	Август	Сентябрь	Октябрь	Ноябрь	Декабрь
Южный федеральный округ	5 315	1 905	2 967	3 644	4 906	4 839	5 736	7 613	7 561	6 835	7 810	6 875	13 081
Республика Адыгея (Адыгея)	92	53	73	82	110	145	109	171	191	205	203	149	267
Республика Калмыкия	95	17	58	114	110	155	146	214	241	200	232	269	456
Республика Крым	732	203	296	293	251	313	309	484	513	446	492	507	1 009
Краснодарский край	2 036	722	1 219	1 530	2 054	1 781	2 317	3 135	2 947	2 741	3 177	2 650	5 147
Астраханская область	491	152	319	433	641	720	784	977	1 043	959	947	782	1 571
Волгоградская область	306	162	172	249	333	437	356	507	520	486	664	485	964
Ростовская область	1 354	514	686	872	1 314	1 186	1 611	1 972	2 030	1 701	1 966	1 878	3 465
г. Севастополь	208	82	144	71	92	101	103	154	76	97	129	155	201
Северо-Кавказский федеральный округ	1 067	549	645	811	1 230	951	1 283	1 507	1 616	1 256	1 875	1 380	2 908
Республика Дагестан	107	89	96	77	101	68	81	108	94	49	77	38	144
Республика Ингушетия	28	10	10	9	8	9	4	17	3	3	1	0	0
Кабардино-Балкарская Республика	110	28	27	39	77	22	61	38	64	33	88	89	123
Карачаево-Черкесская Республика	90	17	53	46	104	56	111	103	118	64	105	97	130
Республика Северная Осетия – Алания	56	26	15	30	34	33	26	40	82	44	52	47	73
Чеченская Республика	115	97	75	91	105	78	101	135	106	77	99	48	86
Ставропольский край	561	281	369	519	801	684	898	1 064	1 150	986	1 453	1 060	2 352
Приволжский федеральный округ	9 951	2 975	4 856	6 945	8 792	9 800	11 436	14 255	14 992	13 127	15 755	13 004	25 303
Республика Башкортостан	2 182	595	1 244	1 542	2 076	2 434	2 733	3 509	3 436	2 847	3 474	2 890	5 213
Республика Марий Эл	129	41	60	126	172	190	176	202	164	234	212	243	476
Республика Мордовия	116	26	43	60	46	36	139	124	129	131	156	118	231
Республика Татарстан (Татарстан)	2 245	761	1 237	1 702	2 073	2 190	2 671	3 077	3 107	3 079	3 952	3 137	5 817
Удмуртская Республика	698	187	220	455	625	724	798	1 016	1 020	844	985	943	1 876
Чувашская Республика – Чувашия	181	60	54	97	126	143	165	175	281	182	261	196	553
Пермский край	695	224	352	455	729	867	871	1 068	1 359	942	1 244	799	1 897
Кировская область	315	49	134	167	228	249	276	395	419	341	362	267	560
Нижегородская область	670	287	397	523	592	613	787	1 058	1 013	1 059	1 135	837	1 889
Оренбургская область	679	247	308	743	895	854	1 039	1 307	1 406	1 289	1 406	1 338	2 637
Пензенская область	305	63	100	128	226	170	170	387	402	289	285	327	699
Самарская область	843	254	318	601	569	769	843	1 063	1 189	1 065	1 311	1 158	1 904
Саратовская область	663	124	268	263	268	390	474	588	668	577	609	483	1 079
Ульяновская область	230	57	121	84	168	171	293	287	399	250	364	266	471

	2024 г.	2025 г.											
	Декабрь	Январь	Февраль	Март	Апрель	Май	Июнь	Июль	Август	Сентябрь	Октябрь	Ноябрь	Декабрь
Уральский федеральный округ	3 582	1 110	1 967	2 338	3 458	3 494	4 371	5 185	5 350	4 808	5 544	4 689	8 241
Курганская область	83	31	46	100	135	166	221	191	166	173	210	213	291
Свердловская область	942	271	513	642	869	990	1 187	1 407	1 422	1 247	1 481	1 350	2 287
Тюменская область	1 314	447	754	863	1 433	1 363	1 820	2 235	2 406	1 987	2 256	1 763	3 271
в том числе Ханты-Мансийский автономный округ – Югра	488	205	204	222	504	474	613	867	868	736	846	584	995
в том числе Ямало-Ненецкий автономный округ	178	45	128	116	208	149	273	312	410	297	356	250	484
Челябинская область	1 243	361	654	733	1 021	976	1 143	1 352	1 356	1 402	1 597	1 363	2 393
Сибирский федеральный округ	4 118	1 089	1 756	2 301	3 649	3 710	4 758	6 202	6 232	5 662	6 616	4 953	9 716
Республика Алтай	67	16	35	32	72	56	58	70	36	48	63	43	92
Республика Тыва	180	70	81	84	121	64	171	231	249	150	140	129	244
Республика Хакасия	120	43	93	160	194	173	300	241	311	285	285	161	507
Алтайский край	353	81	226	246	414	430	512	724	719	680	749	666	1 193
Красноярский край	553	184	248	367	603	596	787	973	953	991	1 115	744	1 565
Иркутская область	858	231	367	541	854	971	1 140	1 759	1 604	1 376	1 691	1 141	2 351
Кемеровская область – Кузбасс	276	114	91	185	240	302	305	423	468	490	533	427	702
Новосибирская область	866	178	322	338	635	581	864	920	1 040	928	1 144	805	1 447
Омская область	554	110	201	249	361	343	395	558	523	509	569	568	1 069
Томская область	290	61	92	98	156	194	225	303	332	206	328	269	544
Дальневосточный федеральный округ	2 609	789	1 300	1 785	3 453	4 710	5 885	6 973	7 129	6 147	5 655	3 473	6 239
Республика Бурятия	453	181	252	450	701	790	945	1 270	1 324	1 089	1 178	751	1 266
Республика Саха (Якутия)	564	102	179	205	504	983	1 258	1 649	1 593	1 304	1 173	618	1 096
Забайкальский край	295	66	147	300	522	712	815	850	883	827	631	500	863
Камчатский край	79	18	52	41	47	175	131	251	171	149	198	97	215
Приморский край	592	208	282	343	881	863	1 210	1 239	1 346	1 355	1 028	605	1 032
Хабаровский край	222	65	119	176	331	433	547	566	651	478	406	281	596
Амурская область	215	86	191	190	272	338	443	563	491	484	538	329	678
Магаданская область	15	9	13	7	18	26	6	28	51	35	27	7	48
Сахалинская область	157	40	48	56	147	358	486	521	563	379	442	247	381
Еврейская автономная область	16	5	15	12	16	25	22	26	36	40	19	31	40
Чукотский автономный округ	1	7	2	4	13	8	23	10	21	7	16	8	21

ЗАДОЛЖЕННОСТЬ ПО ИЖК, ПРЕДОСТАВЛЕННЫМ ФИЗИЧЕСКИМ ЛИЦАМ – РЕЗИДЕНТАМ В РУБЛЯХ И ИНОСТРАННОЙ ВАЛЮТЕ,  
С УЧЕТОМ ПРИОБРЕТЕННЫХ ПРАВ ТРЕБОВАНИЯ, В РАЗРЕЗЕ СУБЪЕКТОВ РОССИЙСКОЙ ФЕДЕРАЦИИ  
(МЛН РУБ.)

Табл. 22

	01.01.2025	01.02.2025	01.03.2025	01.04.2025	01.05.2025	01.06.2025	01.07.2025	01.08.2025	01.09.2025	01.10.2025	01.11.2025	01.12.2025	01.01.2026
<b>Российская Федерация</b>	<b>20 100 309</b>	<b>19 995 687</b>	<b>20 042 916</b>	<b>20 107 460</b>	<b>20 216 881</b>	<b>20 333 636</b>	<b>20 404 529</b>	<b>20 336 690</b>	<b>20 555 480</b>	<b>20 769 469</b>	<b>21 058 265</b>	<b>21 307 736</b>	<b>21 671 701</b>
Центральный федеральный округ	6 216 525	6 283 084	6 306 691	6 329 749	6 364 092	6 399 493	6 419 279	6 412 353	6 467 146	6 530 906	6 612 341	6 682 979	6 784 555
Белгородская область	149 993	146 476	146 853	147 113	147 836	148 773	149 663	149 515	151 673	153 347	156 159	159 413	162 860
Брянская область	98 265	95 456	95 753	95 900	96 345	96 950	97 564	96 929	98 121	98 799	100 305	101 913	102 808
Владимирская область	117 866	115 440	115 713	116 006	116 372	116 818	116 892	115 803	117 072	118 279	119 773	121 001	122 536
Воронежская область	242 847	238 636	239 265	239 927	241 098	241 790	243 007	241 587	244 012	246 337	249 872	253 131	259 122
Ивановская область	71 563	69 078	69 246	69 452	69 678	69 716	69 969	69 052	69 867	70 554	71 341	72 298	73 305
Калужская область	138 711	133 541	133 669	133 949	134 752	135 294	135 397	133 770	135 084	135 895	137 484	138 551	140 084
Костромская область	55 916	54 772	54 837	55 072	55 381	55 725	55 746	55 316	55 779	56 348	57 112	57 903	59 025
Курская область	99 830	98 401	98 689	98 976	99 622	100 660	101 322	101 324	103 004	104 617	106 940	109 288	110 324
Липецкая область	96 511	91 750	92 045	92 294	92 883	93 373	93 603	92 548	93 552	94 641	96 339	97 614	99 105
Московская область	1 678 264	1 747 290	1 753 194	1 759 939	1 769 308	1 779 862	1 783 781	1 775 796	1 791 394	1 807 244	1 829 114	1 846 663	1 871 830
Орловская область	66 597	65 413	65 521	65 792	66 144	66 487	66 565	65 698	66 142	66 792	67 421	68 352	69 140
Рязанская область	129 326	126 840	127 038	127 381	127 998	128 749	129 362	128 328	130 068	131 228	133 013	135 117	137 868
Смоленская область	81 723	78 136	78 542	78 843	78 893	79 258	79 263	78 274	79 192	79 631	80 461	81 122	82 191
Тамбовская область	73 388	69 878	69 924	70 178	70 438	70 858	71 062	69 920	71 025	71 669	72 641	73 639	75 052
Тверская область	134 243	130 874	130 909	131 185	131 823	132 648	132 847	131 293	132 634	133 808	135 110	136 355	137 552
Тульская область	177 483	173 159	173 464	174 318	175 398	176 426	176 654	174 764	176 569	178 203	181 333	184 260	188 139
Ярославская область	117 459	115 970	116 404	116 936	117 546	118 248	118 503	117 793	119 227	120 416	121 876	123 087	125 041
г. Москва	2 686 539	2 731 974	2 745 626	2 756 487	2 772 576	2 787 859	2 798 077	2 814 643	2 832 732	2 863 097	2 896 047	2 923 270	2 968 571
<b>Северо-Западный федеральный округ</b>	<b>2 304 831</b>	<b>2 299 317</b>	<b>2 304 123</b>	<b>2 311 521</b>	<b>2 322 566</b>	<b>2 333 864</b>	<b>2 346 042</b>	<b>2 335 617</b>	<b>2 357 191</b>	<b>2 383 121</b>	<b>2 414 678</b>	<b>2 441 049</b>	<b>2 485 171</b>
Республика Карелия	65 775	64 009	63 909	63 966	64 134	64 302	63 922	63 451	63 991	64 688	65 288	66 021	66 617
Республика Коми	97 832	94 627	94 353	94 412	94 662	94 904	94 838	93 979	94 867	95 535	96 420	97 314	98 077
Архангельская область	155 413	150 215	151 034	151 434	152 804	154 282	155 449	153 291	155 218	157 141	159 415	161 356	163 003
в том числе Ненецкий автономный округ	6 066	6 158	6 146	6 142	6 150	6 168	6 232	6 231	6 284	6 382	6 435	6 474	6 532
Вологодская область	119 543	117 434	117 637	117 746	118 170	118 764	118 940	117 318	118 217	119 157	120 538	122 310	124 060
Калининградская область	130 347	132 115	132 476	133 289	134 167	135 497	136 146	136 287	138 100	140 311	142 756	144 639	147 472
Ленинградская область	308 205	344 707	345 542	346 806	348 548	350 072	352 694	351 858	354 978	359 519	364 479	368 893	375 664
Мурманская область	90 840	89 443	89 259	89 180	89 298	89 572	89 500	88 793	90 194	91 093	91 975	92 833	93 806
Новгородская область	51 491	50 361	50 447	50 552	50 712	50 731	50 669	50 188	50 695	51 341	51 961	52 721	53 575
Псковская область	47 811	47 712	47 846	47 944	48 084	48 298	48 103	47 599	48 203	48 532	49 292	49 913	50 745
г. Санкт-Петербург	1 237 575	1 208 693	1 211 620	1 216 192	1 221 987	1 227 442	1 235 782	1 232 853	1 242 727	1 255 804	1 272 555	1 285 050	1 312 153

	01.01.2025	01.02.2025	01.03.2025	01.04.2025	01.05.2025	01.06.2025	01.07.2025	01.08.2025	01.09.2025	01.10.2025	01.11.2025	01.12.2025	01.01.2026
Южный федеральный округ	1 878 405	1 871 516	1 878 257	1 888 759	1 901 838	1 915 949	1 928 929	1 931 739	1 955 713	1 979 039	2 012 889	2 043 436	2 097 134
Республика Адыгея (Адыгея)	46 869	48 045	48 392	48 904	49 359	49 846	50 650	51 506	52 299	53 009	53 945	54 731	56 947
Республика Калмыкия	48 523	48 713	48 895	49 563	50 018	50 655	51 390	52 411	53 441	54 481	55 831	57 049	59 274
Республика Крым	89 687	99 372	100 478	101 507	101 984	102 852	103 619	104 521	106 099	107 497	109 597	111 987	116 566
Краснодарский край	853 159	861 639	864 517	868 891	874 002	879 156	885 814	889 558	898 894	909 400	923 309	934 654	954 522
Астраханская область	114 372	111 740	112 234	113 041	113 996	115 729	116 726	116 244	118 380	120 175	123 030	125 326	128 716
Волгоградская область	207 057	201 502	201 755	202 382	203 463	204 764	204 622	202 459	205 063	206 829	209 997	212 690	215 852
Ростовская область	485 472	464 303	465 335	467 687	472 056	475 766	478 668	477 292	483 436	489 132	498 148	506 838	523 940
г. Севастополь	33 268	36 201	36 649	36 784	36 959	37 181	37 439	37 750	38 100	38 515	39 033	40 161	41 317
Северо-Кавказский федеральный округ	546 635	529 456	530 867	532 600	535 220	537 932	540 145	537 714	543 550	548 261	556 053	563 987	574 456
Республика Дагестан	99 873	94 188	94 670	95 126	95 649	96 178	96 772	96 204	97 379	98 127	99 791	101 165	103 065
Республика Ингушетия	4 628	4 508	4 521	4 533	4 499	4 480	4 471	4 483	4 485	4 547	4 586	4 613	4 730
Кабардино-Балкарская Республика	45 481	42 983	42 983	43 264	43 566	43 873	44 029	43 641	44 186	44 367	44 878	45 878	46 217
Карачаево-Черкесская Республика	36 671	35 220	35 246	35 203	35 276	35 327	35 513	35 410	35 827	36 055	36 480	36 822	37 318
Республика Северная Осетия – Алания	59 233	57 013	57 257	57 495	57 733	58 039	58 081	57 619	58 198	58 560	59 125	59 795	60 855
Чеченская Республика	37 109	36 663	36 562	36 516	36 495	36 484	36 588	36 808	36 868	37 016	37 244	37 506	37 652
Ставропольский край	263 639	258 881	259 628	260 463	262 002	263 551	264 690	263 549	266 607	269 590	273 950	278 208	284 620
Приволжский федеральный округ	3 589 285	3 531 404	3 535 930	3 543 600	3 561 081	3 580 537	3 586 959	3 567 583	3 610 997	3 648 239	3 705 050	3 756 389	3 833 110
Республика Башкортостан	623 064	612 554	613 100	614 296	617 330	620 737	622 848	618 776	626 915	633 689	643 228	652 065	664 478
Республика Марий Эл	63 460	60 865	60 957	61 265	61 934	62 461	62 736	62 212	63 157	63 988	65 211	66 809	68 585
Республика Мордовия	71 748	68 164	68 405	68 636	68 752	69 134	69 562	68 965	70 143	70 750	71 993	73 323	74 632
Республика Татарстан (Татарстан)	678 914	675 937	677 077	679 052	682 454	687 426	689 253	688 973	696 921	704 317	716 994	726 422	742 901
Удмуртская Республика	237 232	235 393	236 190	237 616	239 328	241 010	243 240	243 355	246 574	249 489	253 913	258 173	265 488
Чувашская Республика – Чувашия	157 047	151 133	151 405	151 743	152 754	153 541	153 665	152 880	154 711	156 369	159 061	162 229	166 127
Пермский край	325 306	323 549	324 278	325 568	327 670	329 801	330 447	329 579	334 100	337 945	343 794	348 506	356 265
Кировская область	125 166	123 836	124 189	124 491	125 167	125 816	126 121	125 557	126 864	127 945	129 558	131 575	134 623
Нижегородская область	319 762	316 251	316 550	316 536	318 043	318 936	319 265	317 444	321 265	324 555	329 545	333 586	339 407
Оренбургская область	220 894	213 774	214 130	214 592	216 045	217 453	217 690	215 980	219 010	221 588	225 256	228 887	233 825
Пензенская область	136 870	136 713	136 975	137 089	137 655	138 035	137 836	136 531	137 856	138 709	140 174	141 880	143 993
Самарская область	307 340	303 545	302 770	302 670	303 326	304 503	303 777	300 661	303 673	306 222	309 902	313 149	317 928
Саратовская область	199 892	191 333	191 457	191 340	191 583	192 341	191 529	188 469	190 178	191 930	193 857	195 621	198 949
Ульяновская область	122 590	118 357	118 448	118 708	119 038	119 342	118 990	118 200	119 629	120 743	122 565	124 164	125 909

	01.01.2025	01.02.2025	01.03.2025	01.04.2025	01.05.2025	01.06.2025	01.07.2025	01.08.2025	01.09.2025	01.10.2025	01.11.2025	01.12.2025	01.01.2026
Уральский федеральный округ	1 996 002	1 988 463	1 988 847	1 993 070	2 002 142	2 011 894	2 017 132	2 006 485	2 030 164	2 051 904	2 081 618	2 106 420	2 136 705
Курганская область	81 556	78 972	79 237	79 377	79 834	80 373	80 436	79 691	80 765	81 743	82 874	84 194	85 949
Свердловская область	638 026	634 327	634 981	636 600	639 797	642 566	643 719	639 906	646 815	654 470	664 991	671 223	682 480
Тюменская область	898 456	904 933	903 923	905 863	909 706	914 532	917 948	914 546	925 122	933 970	946 730	959 088	969 625
в том числе Ханты-Мансийский автономный округ – Югра	422 881	423 438	423 290	423 793	425 236	427 018	427 613	424 343	428 460	431 897	436 899	441 570	446 673
в том числе Ямало-Ненецкий автономный округ	145 610	146 597	146 451	146 289	146 756	147 541	148 286	147 412	149 529	151 018	153 264	155 202	155 621
Челябинская область	377 965	370 231	370 706	371 230	372 805	374 423	375 030	372 342	377 462	381 721	387 022	391 914	398 651
Сибирский федеральный округ	2 126 659	2 086 117	2 086 042	2 088 616	2 098 534	2 108 356	2 107 600	2 095 563	2 117 755	2 136 166	2 161 827	2 181 461	2 211 551
Республика Алтай	15 550	14 786	14 884	14 984	15 100	15 186	15 355	15 329	15 574	15 815	16 152	16 612	17 052
Республика Тыва	82 761	81 942	82 180	82 716	84 292	85 119	86 025	86 342	87 609	88 285	89 017	89 572	90 035
Республика Хакасия	61 774	61 336	61 492	61 572	62 030	62 349	62 756	62 405	63 156	63 791	64 532	65 314	66 688
Алтайский край	214 740	209 099	209 156	209 119	209 571	210 515	209 978	209 692	212 366	214 223	216 786	219 223	222 188
Красноярский край	407 165	400 381	399 617	399 530	401 533	403 186	403 847	400 415	403 398	406 611	411 043	413 770	417 502
Иркутская область	294 373	290 803	290 496	290 424	291 251	292 545	293 035	291 354	294 483	297 091	300 361	303 101	307 189
Кемеровская область – Кузбасс	243 207	233 866	233 354	233 150	233 963	234 763	233 865	231 082	233 543	235 432	238 204	240 630	243 659
Новосибирская область	483 075	480 861	481 164	482 314	484 579	486 506	485 307	483 306	488 090	492 350	499 188	502 739	510 575
Омская область	201 710	193 552	193 992	194 788	195 621	196 773	195 869	194 138	196 391	198 305	200 764	203 306	207 467
Томская область	122 305	119 491	119 708	120 020	120 595	121 414	121 562	121 499	123 145	124 262	125 781	127 193	129 195
Дальневосточный федеральный округ	1 441 966	1 406 329	1 412 159	1 419 545	1 431 408	1 445 612	1 458 442	1 449 637	1 472 965	1 491 834	1 513 808	1 532 015	1 549 019
Республика Бурятия	131 085	128 300	130 243	132 323	134 472	136 866	139 258	140 433	143 959	146 837	150 373	153 546	158 410
Республика Саха (Якутия)	276 046	270 245	270 091	270 167	271 347	273 106	275 003	274 636	279 252	281 799	285 053	287 008	290 179
Забайкальский край	128 720	126 378	127 048	127 825	129 246	130 735	131 650	131 001	133 592	135 577	138 397	140 629	143 298
Камчатский край	51 533	50 025	50 046	50 108	50 217	50 529	50 573	50 201	50 765	51 244	51 883	52 431	52 910
Приморский край	336 813	329 802	331 746	333 977	336 472	339 258	341 879	339 403	343 617	348 108	352 314	356 561	359 858
Хабаровский край	227 161	221 833	222 640	223 732	225 930	228 314	230 313	228 666	232 239	234 982	238 036	240 631	241 907
Амурская область	137 731	131 683	132 176	132 863	134 017	135 449	136 976	133 639	135 749	137 635	139 857	141 587	142 242
Магаданская область	28 622	26 503	26 430	26 325	26 431	26 639	26 693	26 178	26 417	26 670	27 019	27 365	27 376
Сахалинская область	99 138	97 026	97 170	97 620	98 555	99 878	101 210	100 819	102 427	103 828	105 483	106 463	106 892
Еврейская автономная область	14 584	14 008	14 089	14 171	14 268	14 319	14 265	14 160	14 380	14 543	14 685	14 903	15 146
Чукотский автономный округ	10 535	10 526	10 480	10 434	10 451	10 520	10 621	10 503	10 567	10 612	10 707	10 891	10 802

ЗАДОЛЖЕННОСТЬ ПО ИЖК ПО ДДУ, ПРЕДОСТАВЛЕННЫМ ФИЗИЧЕСКИМ ЛИЦАМ – РЕЗИДЕНТАМ В РУБЛЯХ И ИНОСТРАННОЙ ВАЛЮТЕ,  
С УЧЕТОМ ПРИОБРЕТЕННЫХ ПРАВ ТРЕБОВАНИЯ, В РАЗРЕЗЕ СУБЪЕКТОВ РОССИЙСКОЙ ФЕДЕРАЦИИ  
(МЛН РУБ.)

Табл. 23

	01.01.2025	01.02.2025	01.03.2025	01.04.2025	01.05.2025	01.06.2025	01.07.2025	01.08.2025	01.09.2025	01.10.2025	01.11.2025	01.12.2025	01.01.2026
<b>Российская Федерация</b>	<b>4 760 985</b>	<b>4 644 709</b>	<b>4 574 007</b>	<b>4 499 451</b>	<b>4 461 249</b>	<b>4 409 225</b>	<b>4 394 372</b>	<b>4 344 101</b>	<b>4 339 559</b>	<b>4 363 442</b>	<b>4 424 991</b>	<b>4 562 629</b>	<b>4 755 400</b>
Центральный федеральный округ	1 586 816	1 577 590	1 565 135	1 544 697	1 539 174	1 525 462	1 519 123	1 504 246	1 494 794	1 497 288	1 516 238	1 561 257	1 618 412
Белгородская область	35 035	33 317	32 907	32 114	31 839	31 397	31 362	30 947	31 142	31 299	31 981	33 638	35 937
Брянская область	21 526	20 360	19 892	19 577	19 599	19 734	19 976	19 925	20 080	20 277	20 926	21 949	22 722
Владимирская область	26 829	25 828	25 891	25 832	25 676	25 499	25 513	25 405	25 693	25 730	25 926	26 502	27 114
Воронежская область	50 468	47 752	47 161	45 964	44 987	43 812	43 454	42 629	41 922	42 078	43 309	45 172	49 107
Ивановская область	14 893	14 144	14 020	13 746	13 612	13 454	13 497	13 247	13 408	13 465	13 520	13 764	14 251
Калужская область	23 147	21 472	20 839	20 642	20 626	20 455	20 340	20 336	20 454	20 641	21 151	21 830	22 651
Костромская область	10 526	10 034	9 724	9 389	9 234	9 153	8 970	8 785	8 823	8 959	9 208	9 503	10 048
Курская область	20 166	19 461	19 273	18 565	18 129	18 355	18 545	18 675	19 107	19 777	20 991	22 189	23 160
Липецкая область	22 262	20 975	20 889	20 548	20 443	20 249	20 249	19 672	19 456	19 431	20 112	20 724	21 456
Московская область	403 415	410 626	408 858	405 918	405 497	402 873	399 649	397 253	394 534	395 352	399 215	409 685	423 007
Орловская область	14 186	13 551	13 310	13 018	12 969	12 874	12 739	12 392	12 044	12 020	12 077	12 433	12 811
Рязанская область	37 320	36 071	35 320	34 306	33 647	33 375	32 993	32 928	33 656	34 045	34 983	36 872	38 907
Смоленская область	17 628	16 555	16 404	16 156	15 906	15 780	15 406	15 294	15 392	15 233	15 275	15 654	16 237
Тамбовская область	15 222	14 463	14 363	14 228	14 199	14 173	14 140	14 148	14 344	14 530	15 040	15 513	16 232
Тверская область	23 212	22 049	21 500	21 044	20 874	20 979	20 968	20 844	21 039	21 087	21 372	21 870	22 620
Тульская область	48 574	47 072	46 309	45 531	45 396	44 995	45 035	45 127	45 024	45 274	46 579	48 622	52 094
Ярославская область	22 890	21 954	21 563	21 143	21 011	20 746	20 721	20 597	20 729	21 150	21 463	22 149	23 043
г. Москва	779 515	781 904	776 912	766 977	765 529	757 560	755 565	746 042	737 944	736 939	743 111	763 187	787 012
Северо-Западный федеральный округ	522 248	503 214	493 301	486 284	479 783	472 839	470 074	461 988	459 511	460 621	463 946	478 592	504 042
Республика Карелия	13 101	12 486	11 790	11 423	10 948	10 845	10 515	10 204	10 076	10 031	10 022	10 284	10 405
Республика Коми	17 977	17 034	16 473	16 381	16 420	16 256	16 078	15 997	16 019	15 920	15 879	16 126	16 604
Архангельская область	36 714	35 681	35 646	35 359	35 200	35 047	34 940	34 034	34 213	34 646	35 225	36 125	36 864
в том числе Ненецкий автономный округ	1 384	1 355	1 290	1 238	1 221	1 181	1 177	1 189	1 189	1 234	1 227	1 267	1 331
Вологодская область	21 779	20 753	20 292	19 827	19 582	19 350	19 224	18 615	18 336	18 470	19 019	19 900	21 072
Калининградская область	25 104	24 776	24 343	24 098	24 066	23 855	24 041	24 294	24 675	25 300	26 577	28 328	29 725
Ленинградская область	65 450	70 577	69 085	67 713	66 503	64 925	64 537	63 606	63 562	63 807	64 158	66 402	69 730
Мурманская область	21 811	21 558	20 926	20 589	20 384	20 160	20 018	20 235	20 586	20 848	20 975	21 431	22 347
Новгородская область	9 468	8 962	8 807	8 645	8 539	8 273	8 337	8 171	8 131	8 369	8 592	9 133	9 648
Псковская область	11 000	10 739	10 654	10 525	10 308	10 174	10 117	10 032	10 007	9 880	10 035	10 333	10 744
г. Санкт-Петербург	299 846	280 648	275 284	271 723	267 833	263 954	262 266	256 800	253 906	253 351	253 464	260 530	276 903

	01.01.2025	01.02.2025	01.03.2025	01.04.2025	01.05.2025	01.06.2025	01.07.2025	01.08.2025	01.09.2025	01.10.2025	01.11.2025	01.12.2025	01.01.2026
Южный федеральный округ	507 104	490 089	480 859	474 288	470 228	463 098	461 854	459 818	457 755	459 818	465 543	479 492	506 754
Республика Адыгея (Адыгея)	13 886	13 751	13 543	13 487	13 451	13 281	13 495	14 079	14 251	14 241	14 292	14 642	15 870
Республика Калмыкия	14 468	14 227	14 076	14 211	14 341	14 552	14 840	15 336	15 497	15 625	16 361	17 251	18 769
Республика Крым	27 384	30 693	31 045	31 281	30 914	30 645	30 732	30 738	31 158	31 666	32 537	33 739	37 149
Краснодарский край	242 062	234 223	228 501	223 659	219 707	212 995	210 385	208 171	204 822	204 307	204 103	206 598	211 839
Астраханская область	32 049	31 128	31 005	30 942	30 707	31 284	31 666	31 389	31 683	31 916	32 622	33 815	35 498
Волгоградская область	48 076	45 583	44 426	43 707	43 665	43 439	42 920	42 297	42 101	42 133	42 691	44 223	45 785
Ростовская область	119 941	111 023	108 844	107 745	108 299	107 863	108 701	108 713	109 128	110 730	113 643	119 608	131 490
г. Севастополь	9 238	9 460	9 418	9 256	9 143	9 038	9 116	9 095	9 115	9 200	9 294	9 614	10 354
Северо-Кавказский федеральный округ	127 192	121 735	120 215	119 518	119 122	118 244	118 577	117 829	118 452	119 409	121 679	125 890	132 358
Республика Дагестан	27 758	26 722	26 698	26 738	26 844	26 575	26 940	26 961	27 254	27 552	28 324	29 214	30 673
Республика Ингушетия	1 036	981	1 004	961	924	896	855	863	876	897	897	907	992
Кабардино-Балкарская Республика	8 629	8 051	7 937	8 089	8 284	8 342	8 405	8 589	8 865	8 987	9 175	9 471	10 137
Карачаево-Черкесская Республика	5 665	5 314	5 182	5 193	5 141	5 187	5 268	5 309	5 445	5 545	5 665	5 891	6 226
Республика Северная Осетия – Алания	15 776	15 034	15 004	14 996	15 026	14 986	14 777	14 580	14 446	14 538	14 527	14 964	15 912
Чеченская Республика	5 689	5 723	5 600	5 567	5 438	5 344	5 431	5 413	5 266	5 358	5 506	5 649	5 696
Ставропольский край	62 641	59 908	58 790	57 974	57 466	56 913	56 902	56 115	56 300	56 533	57 586	59 794	62 721
Приволжский федеральный округ	784 702	755 229	741 906	727 898	721 828	714 717	709 881	698 048	698 761	705 238	718 936	744 886	784 067
Республика Башкортостан	144 512	139 804	137 473	134 812	133 067	131 204	129 797	124 734	124 625	126 028	128 948	133 187	140 171
Республика Марий Эл	12 943	12 239	11 894	11 868	11 990	12 077	12 335	12 351	12 715	13 068	13 432	14 166	15 051
Республика Мордовия	17 478	16 583	16 469	16 101	15 579	15 625	15 474	15 369	15 605	15 651	16 182	17 161	18 057
Республика Татарстан (Татарстан)	145 880	142 445	140 793	139 050	138 855	139 301	139 703	139 405	140 729	142 257	144 225	147 809	154 775
Удмуртская Республика	58 188	55 685	54 413	53 899	53 430	52 258	51 554	49 458	49 008	48 931	49 059	50 764	53 730
Чувашская Республика – Чувашия	44 251	41 496	40 735	39 938	39 946	39 604	38 985	38 283	38 394	38 820	39 420	40 830	42 962
Пермский край	72 498	70 352	68 741	67 249	66 903	66 321	64 614	63 446	62 967	63 315	65 096	67 951	71 941
Кировская область	24 429	24 112	24 046	23 783	23 561	23 249	23 310	23 389	23 455	23 426	23 544	24 534	26 152
Нижегородская область	65 859	63 690	62 391	60 734	60 402	59 578	60 333	60 369	60 407	61 241	63 473	66 619	69 927
Оренбургская область	35 479	33 492	32 587	31 579	31 563	31 426	31 485	31 053	31 651	32 524	33 821	35 783	38 222
Пензенская область	39 024	37 727	36 917	35 981	35 225	34 499	33 986	33 037	32 007	31 724	31 596	32 354	33 618
Самарская область	62 476	59 976	58 884	57 696	57 261	56 601	56 333	56 446	56 630	56 932	57 527	58 837	61 273
Саратовская область	34 962	32 305	31 662	30 737	30 098	29 502	29 007	28 519	28 623	29 382	30 255	31 550	33 752
Ульяновская область	26 722	25 324	24 903	24 470	23 948	23 472	22 964	22 189	21 945	21 940	22 357	23 339	24 436

	01.01.2025	01.02.2025	01.03.2025	01.04.2025	01.05.2025	01.06.2025	01.07.2025	01.08.2025	01.09.2025	01.10.2025	01.11.2025	01.12.2025	01.01.2026
Уральский федеральный округ	458 441	447 179	437 269	425 723	418 991	410 931	408 471	400 821	401 683	406 374	411 321	425 021	439 607
Курганская область	18 289	17 603	17 362	16 920	16 635	16 277	15 895	15 479	15 574	15 811	15 823	16 222	16 937
Свердловская область	171 628	167 936	164 949	160 874	157 643	153 791	152 927	149 278	148 821	150 355	153 237	157 477	162 677
Тюменская область	200 274	196 604	191 797	186 709	184 819	182 095	181 132	179 134	180 139	182 458	183 943	190 863	196 283
в том числе Ханты-Мансийский автономный округ – Югра	86 185	84 384	82 210	79 912	79 088	77 966	77 467	76 562	76 927	77 848	78 138	80 888	83 168
в том числе Ямало-Ненецкий автономный округ	36 765	36 545	35 935	35 191	34 793	34 504	34 587	34 206	34 466	35 083	35 364	36 249	36 390
Челябинская область	68 251	65 036	63 162	61 220	59 893	58 769	58 517	56 930	57 149	57 750	58 318	60 460	63 710
Сибирский федеральный округ	429 359	412 329	401 824	390 629	382 300	373 450	371 768	369 987	372 016	374 233	379 749	391 205	406 309
Республика Алтай	3 316	3 138	3 119	3 139	3 208	3 232	3 358	3 409	3 548	3 734	3 920	4 313	4 605
Республика Тыва	22 671	22 346	22 275	22 591	23 775	24 255	24 498	24 336	24 956	24 963	24 741	24 679	24 531
Республика Хакасия	10 380	10 219	10 100	9 943	9 812	9 605	9 670	9 342	9 190	9 260	9 375	9 707	10 492
Алтайский край	42 640	41 157	40 592	39 762	39 054	38 991	39 125	39 577	40 525	41 099	41 980	43 584	45 170
Красноярский край	83 072	79 575	76 619	73 125	70 721	67 736	66 645	66 209	65 932	66 332	67 196	68 606	70 876
Иркутская область	48 671	47 029	45 760	43 889	42 558	41 703	41 535	41 405	41 757	42 054	42 227	43 267	44 781
Кемеровская область – Кузбасс	52 552	49 407	48 048	46 829	45 599	44 585	44 030	43 530	43 680	43 577	44 200	45 354	46 597
Новосибирская область	106 487	103 114	100 203	97 071	94 215	90 906	90 740	90 136	89 616	89 297	90 864	93 724	97 819
Омская область	37 942	35 851	35 649	35 580	35 301	34 791	34 756	34 532	34 903	35 704	36 649	38 474	40 670
Томская область	21 627	20 494	19 459	18 699	18 058	17 646	17 411	17 511	17 908	18 216	18 597	19 496	20 768
Дальневосточный федеральный округ	345 122	337 344	333 498	330 415	329 823	330 484	334 623	331 365	336 588	340 461	347 578	356 286	363 851
Республика Бурятия	36 627	35 930	36 635	37 349	37 736	38 406	39 435	39 923	41 443	42 672	44 318	46 185	49 064
Республика Саха (Якутия)	61 382	60 013	57 917	55 836	54 491	54 366	54 598	55 297	56 749	56 806	57 761	57 997	58 650
Забайкальский край	27 170	26 499	25 926	25 627	25 746	25 832	26 100	25 792	26 926	27 608	29 216	30 612	32 661
Камчатский край	10 800	10 462	10 413	10 409	10 462	10 405	10 462	10 429	10 525	10 515	10 754	11 141	11 356
Приморский край	92 950	91 537	91 030	90 694	90 216	90 024	91 153	89 173	88 808	89 016	89 081	90 682	91 477
Хабаровский край	63 466	61 965	61 864	61 392	61 990	62 190	62 900	61 991	62 779	63 545	64 754	66 601	67 645
Амурская область	23 302	22 428	21 974	21 727	21 843	21 810	22 057	21 038	21 139	21 313	21 870	22 405	22 169
Магаданская область	4 577	4 337	4 272	4 229	4 172	4 159	4 106	4 067	4 048	4 147	4 249	4 360	4 417
Сахалинская область	19 072	18 412	17 835	17 514	17 525	17 638	18 120	17 968	18 425	19 057	19 713	20 137	20 053
Еврейская автономная область	3 654	3 496	3 467	3 519	3 567	3 599	3 595	3 584	3 661	3 734	3 824	4 034	4 256
Чукотский автономный округ	2 119	2 266	2 165	2 120	2 075	2 055	2 099	2 103	2 085	2 048	2 039	2 133	2 102

ПРОСРОЧЕННАЯ ЗАДОЛЖЕННОСТЬ ПО ИЖК, ПРЕДОСТАВЛЕННЫМ ФИЗИЧЕСКИМ ЛИЦАМ – РЕЗИДЕНТАМ В РУБЛЯХ И ИНОСТРАННОЙ ВАЛЮТЕ,  
В РАЗРЕЗЕ СУБЪЕКТОВ РОССИЙСКОЙ ФЕДЕРАЦИИ  
(МЛН РУБ.)

Табл. 24

	01.01.2025	01.02.2025	01.03.2025	01.04.2025	01.05.2025	01.06.2025	01.07.2025	01.08.2025	01.09.2025	01.10.2025	01.11.2025	01.12.2025	01.01.2026
<b>Российская Федерация</b>	<b>96 407</b>	<b>102 058</b>	<b>109 630</b>	<b>115 798</b>	<b>126 721</b>	<b>136 856</b>	<b>146 311</b>	<b>157 980</b>	<b>168 820</b>	<b>177 847</b>	<b>189 287</b>	<b>199 132</b>	<b>206 336</b>
Центральный федеральный округ	33 681	35 095	37 277	38 613	41 852	44 533	47 134	49 779	53 036	55 375	58 454	60 772	62 745
Белгородская область	640	671	696	713	765	769	756	792	810	823	884	912	1 020
Брянская область	420	446	498	523	589	596	618	612	660	671	752	775	798
Владимирская область	401	463	485	511	568	613	677	697	741	771	826	926	983
Воронежская область	1 244	1 350	1 442	1 501	1 657	1 723	1 839	1 970	2 123	2 195	2 298	2 386	2 456
Ивановская область	323	314	333	342	415	473	519	542	598	629	648	666	697
Калужская область	651	701	820	842	936	997	1 127	1 245	1 332	1 454	1 497	1 591	1 690
Костромская область	179	190	202	207	215	239	283	318	352	375	403	432	430
Курская область	385	395	419	445	490	522	553	571	598	623	656	666	672
Липецкая область	379	386	420	450	525	570	577	592	637	653	710	736	761
Московская область	9 828	10 349	11 088	11 505	12 747	13 637	14 565	15 725	16 796	17 951	18 936	19 881	20 597
Орловская область	242	255	261	279	310	329	349	405	436	481	506	543	608
Рязанская область	580	594	652	723	795	813	898	941	1 020	1 035	1 082	1 169	1 229
Смоленская область	473	488	483	491	526	564	564	600	639	649	669	708	688
Тамбовская область	441	460	524	580	624	644	650	730	760	796	768	799	823
Тверская область	612	656	733	753	848	873	913	993	1 033	1 109	1 154	1 205	1 225
Тульская область	858	894	941	1 009	1 139	1 225	1 406	1 501	1 601	1 636	1 731	1 814	1 876
Ярославская область	671	695	790	808	916	986	1 045	1 090	1 189	1 206	1 263	1 306	1 367
г. Москва	15 357	15 788	16 490	16 931	17 787	18 957	19 794	20 456	21 711	22 317	23 673	24 258	24 824
Северо-Западный федеральный округ	8 377	8 914	9 542	10 238	11 308	12 330	13 195	14 438	15 583	16 274	17 292	18 193	18 956
Республика Карелия	161	148	142	147	174	228	266	282	305	348	358	379	377
Республика Коми	322	365	418	476	488	516	537	570	610	644	678	754	781
Архангельская область	315	348	365	382	422	450	467	509	552	599	637	675	683
в том числе Ненецкий автономный округ	9	9	9	9	11	11	12	12	12	13	13	13	13
Вологодская область	487	537	556	603	632	677	711	772	845	890	946	984	982
Калининградская область	549	581	649	662	762	793	824	900	981	1 026	1 068	1 163	1 189
Ленинградская область	1 413	1 616	1 748	1 899	2 060	2 266	2 490	2 664	2 858	2 972	3 127	3 432	3 551
Мурманская область	208	213	226	281	288	298	345	422	443	479	540	579	611
Новгородская область	198	236	320	356	382	432	451	486	505	529	545	540	535
Псковская область	155	166	182	209	221	226	239	247	265	284	291	290	309
г. Санкт-Петербург	4 569	4 705	4 937	5 223	5 879	6 443	6 865	7 585	8 220	8 502	9 101	9 396	9 937

	01.01.2025	01.02.2025	01.03.2025	01.04.2025	01.05.2025	01.06.2025	01.07.2025	01.08.2025	01.09.2025	01.10.2025	01.11.2025	01.12.2025	01.01.2026
Южный федеральный округ	11 369	12 119	13 026	13 733	15 196	16 432	17 543	19 148	20 903	22 322	24 813	26 471	27 935
Республика Адыгея (Адыгея)	405	427	461	489	530	577	580	647	706	696	730	743	787
Республика Калмыкия	233	278	300	325	367	363	385	456	511	514	571	646	709
Республика Крым	253	290	350	356	384	420	423	466	484	551	847	982	1 028
Краснодарский край	6 237	6 823	7 348	7 785	8 756	9 525	10 180	11 166	12 326	13 280	14 901	15 887	16 829
Астраханская область	562	611	647	671	737	776	808	918	969	1 042	1 120	1 163	1 230
Волгоградская область	909	925	983	1 031	1 153	1 264	1 360	1 462	1 615	1 697	1 718	1 809	1 841
Ростовская область	2 637	2 616	2 771	2 911	3 114	3 346	3 640	3 853	4 111	4 331	4 635	4 890	5 138
г. Севастополь	133	150	167	165	155	160	165	181	182	212	291	350	374
Северо-Кавказский федеральный округ	7 899	8 224	8 811	9 356	10 032	10 398	10 987	11 732	12 253	12 487	12 894	13 392	13 713
Республика Дагестан	2 866	2 984	3 190	3 402	3 639	3 772	3 985	4 135	4 275	4 372	4 431	4 526	4 610
Республика Ингушетия	334	385	401	410	420	422	438	447	486	493	508	500	495
Кабардино-Балкарская Республика	450	446	540	591	664	679	703	759	764	805	864	907	965
Карачаево-Черкесская Республика	555	540	562	604	668	682	798	896	935	966	997	1 046	1 037
Республика Северная Осетия – Алания	1 500	1 523	1 564	1 634	1 734	1 798	1 895	1 970	2 082	2 075	2 110	2 150	2 219
Чеченская Республика	972	1 001	1 044	1 155	1 171	1 223	1 273	1 312	1 366	1 341	1 346	1 395	1 384
Ставропольский край	1 223	1 345	1 511	1 560	1 736	1 823	1 895	2 212	2 346	2 435	2 637	2 868	3 004
Приволжский федеральный округ	13 979	14 831	16 129	17 427	19 253	21 224	22 854	24 928	26 427	27 869	29 434	31 197	32 190
Республика Башкортостан	2 521	2 759	3 008	3 298	3 631	3 930	4 259	4 754	5 120	5 528	5 982	6 488	6 731
Республика Марий Эл	117	116	116	130	190	313	348	364	361	366	410	425	432
Республика Мордовия	188	179	210	223	248	234	262	290	317	352	372	374	426
Республика Татарстан (Татарстан)	2 448	2 578	2 897	3 401	3 708	4 529	4 846	5 186	5 479	5 685	5 846	6 185	6 285
Удмуртская Республика	682	715	769	884	988	1 032	1 160	1 323	1 443	1 502	1 658	1 769	1 868
Чувашская Республика – Чувашия	414	439	479	482	493	514	563	642	693	704	725	758	766
Пермский край	1 200	1 316	1 395	1 487	1 748	1 898	2 055	2 310	2 481	2 606	2 769	2 944	2 984
Кировская область	458	459	493	524	574	586	622	722	777	752	815	857	899
Нижегородская область	1 092	1 086	1 173	1 216	1 287	1 391	1 513	1 567	1 627	1 700	1 770	1 850	1 914
Оренбургская область	1 113	1 182	1 292	1 363	1 546	1 660	1 709	1 882	1 998	2 149	2 268	2 377	2 488
Пензенская область	441	452	496	460	506	523	584	597	615	644	672	705	742
Самарская область	1 898	2 051	2 212	2 304	2 479	2 628	2 777	2 964	3 050	3 200	3 323	3 436	3 549
Саратовская область	850	925	973	1 019	1 139	1 226	1 354	1 447	1 530	1 720	1 843	1 957	2 014
Ульяновская область	557	574	614	636	718	760	803	879	936	961	982	1 071	1 093

	01.01.2025	01.02.2025	01.03.2025	01.04.2025	01.05.2025	01.06.2025	01.07.2025	01.08.2025	01.09.2025	01.10.2025	01.11.2025	01.12.2025	01.01.2026
Уральский федеральный округ	7 234	8 083	8 900	9 626	10 494	11 484	12 491	13 679	14 694	15 762	16 767	17 848	18 574
Курганская область	308	304	328	378	434	459	485	523	574	602	631	650	669
Свердловская область	2 527	2 809	3 016	3 226	3 501	3 744	4 015	4 291	4 473	4 764	5 009	5 209	5 399
Тюменская область	2 720	3 095	3 540	3 874	4 180	4 704	5 228	5 839	6 334	6 916	7 357	7 979	8 287
в том числе Ханты-Мансийский автономный округ – Югра	1 303	1 493	1 753	1 941	2 088	2 349	2 666	2 973	3 250	3 547	3 753	4 035	4 248
в том числе Ямало-Ненецкий автономный округ	315	359	415	449	500	568	648	676	724	802	926	1 051	1 100
Челябинская область	1 679	1 874	2 016	2 147	2 379	2 578	2 763	3 025	3 313	3 481	3 770	4 011	4 219
Сибирский федеральный округ	9 651	10 294	11 215	11 939	13 299	14 839	16 075	17 780	19 042	20 397	21 758	23 035	23 832
Республика Алтай	66	65	68	67	71	79	84	107	119	115	122	127	127
Республика Тыва	786	884	1 058	1 184	1 504	1 854	2 100	2 525	2 750	3 054	3 479	3 731	3 837
Республика Хакасия	378	414	464	464	514	555	606	660	691	711	748	805	845
Алтайский край	837	894	961	1 021	1 079	1 258	1 378	1 585	1 707	1 864	1 993	2 105	2 159
Красноярский край	2 229	2 389	2 477	2 587	2 936	3 166	3 361	3 622	3 872	3 983	4 174	4 388	4 540
Иркутская область	1 203	1 352	1 540	1 639	1 801	1 936	2 130	2 275	2 407	2 629	2 753	2 868	3 046
Кемеровская область – Кузбасс	802	867	939	1 024	1 115	1 249	1 331	1 500	1 615	1 760	1 859	2 017	2 086
Новосибирская область	2 142	2 199	2 341	2 511	2 712	3 085	3 271	3 544	3 779	3 962	4 138	4 387	4 518
Омская область	844	855	932	986	1 072	1 135	1 253	1 334	1 396	1 558	1 679	1 792	1 827
Томская область	364	376	436	458	495	522	561	628	707	761	813	814	846
Дальневосточный федеральный округ	4 217	4 498	4 729	4 867	5 286	5 617	6 033	6 496	6 881	7 361	7 875	8 224	8 391
Республика Бурятия	300	312	335	351	359	381	441	496	527	560	646	671	680
Республика Саха (Якутия)	646	677	733	757	810	886	970	1 079	1 170	1 227	1 349	1 427	1 527
Забайкальский край	349	383	425	430	474	490	517	573	623	673	700	755	741
Камчатский край	168	180	189	193	210	221	242	270	289	290	315	325	316
Приморский край	1 110	1 147	1 218	1 238	1 342	1 402	1 552	1 615	1 697	1 806	1 957	2 047	2 093
Хабаровский край	725	762	771	825	925	968	991	1 062	1 105	1 220	1 292	1 346	1 367
Амурская область	395	427	448	464	507	529	578	632	651	709	723	750	758
Магаданская область	83	91	93	96	95	109	111	130	133	135	134	135	133
Сахалинская область	333	387	388	386	416	478	479	480	529	560	572	571	581
Еврейская автономная область	69	78	74	72	79	85	85	93	96	118	119	125	125
Чукотский автономный округ	38	55	55	56	69	67	67	67	62	62	67	72	70

ПРОСРОЧЕННАЯ ЗАДОЛЖЕННОСТЬ ПО ИЖК ПО ДДУ, ПРЕДОСТАВЛЕННЫМ ФИЗИЧЕСКИМ ЛИЦАМ – РЕЗИДЕНТАМ  
В РУБЛЯХ И ИНОСТРАННОЙ ВАЛЮТЕ, В РАЗРЕЗЕ СУБЪЕКТОВ РОССИЙСКОЙ ФЕДЕРАЦИИ  
(МЛН РУБ.)

Табл. 25

	01.01.2025	01.02.2025	01.03.2025	01.04.2025	01.05.2025	01.06.2025	01.07.2025	01.08.2025	01.09.2025	01.10.2025	01.11.2025	01.12.2025	01.01.2026
<b>Российская Федерация</b>	<b>9 331</b>	<b>9 904</b>	<b>10 718</b>	<b>11 112</b>	<b>11 864</b>	<b>12 528</b>	<b>13 218</b>	<b>14 442</b>	<b>15 338</b>	<b>16 358</b>	<b>17 552</b>	<b>18 204</b>	<b>18 728</b>
Центральный федеральный округ	2 692	2 825	3 118	3 059	3 242	3 273	3 520	3 804	4 009	4 358	4 545	4 688	4 843
Белгородская область	26	31	42	42	57	56	59	70	65	66	65	77	86
Брянская область	19	32	32	32	45	47	47	37	37	38	53	53	48
Владимирская область	31	43	56	56	55	42	46	46	54	50	52	52	65
Воронежская область	177	210	207	203	214	218	221	226	226	228	227	199	204
Ивановская область	35	31	33	35	40	40	49	56	62	71	79	82	69
Калужская область	42	38	85	87	91	100	100	99	102	113	130	122	112
Костромская область	8	19	14	14	14	16	21	21	21	21	31	31	31
Курская область	12	9	8	14	15	19	23	23	20	36	37	40	51
Липецкая область	22	23	29	28	27	26	29	37	47	38	38	49	64
Московская область	651	777	785	784	855	886	944	1 040	1 122	1 272	1 293	1 265	1 326
Орловская область	14	14	14	14	14	16	16	16	15	30	29	35	58
Рязанская область	61	61	62	67	66	75	81	83	92	78	80	99	115
Смоленская область	28	30	30	33	41	41	34	39	46	43	43	48	37
Тамбовская область	15	15	21	39	41	46	46	46	46	56	56	60	57
Тверская область	38	38	46	42	50	42	42	42	57	76	68	59	59
Тульская область	127	126	137	147	180	180	185	184	194	206	216	221	221
Ярославская область	28	28	32	39	28	29	37	36	38	34	34	33	33
г. Москва	1 360	1 299	1 487	1 382	1 410	1 394	1 540	1 701	1 766	1 902	2 015	2 163	2 208
Северо-Западный федеральный округ	1 080	1 156	1 155	1 186	1 255	1 322	1 363	1 423	1 500	1 562	1 613	1 655	1 675
Республика Карелия	6	6	6	6	18	29	26	23	23	29	26	32	29
Республика Коми	38	38	39	44	43	49	49	49	49	48	56	68	65
Архангельская область	35	45	52	52	65	74	74	75	68	68	76	85	99
в том числе Ненецкий автономный округ	0	0	0	0	0	0	0	0	0	0	0	0	0
Вологодская область	55	61	54	55	55	58	61	61	62	64	57	57	53
Калининградская область	32	34	45	37	35	42	42	44	46	57	58	63	50
Ленинградская область	177	220	225	227	228	251	273	280	281	268	259	261	281
Мурманская область	35	48	49	56	56	58	64	57	57	76	78	81	82
Новгородская область	24	29	29	31	32	36	33	41	41	39	52	49	49
Псковская область	22	16	21	23	20	18	18	22	22	21	21	21	26
г. Санкт-Петербург	658	659	635	655	702	707	722	770	851	893	930	938	941

	01.01.2025	01.02.2025	01.03.2025	01.04.2025	01.05.2025	01.06.2025	01.07.2025	01.08.2025	01.09.2025	01.10.2025	01.11.2025	01.12.2025	01.01.2026
Южный федеральный округ	2 059	2 198	2 404	2 580	2 851	3 080	3 187	3 470	3 727	3 947	4 393	4 545	4 722
Республика Адыгея (Адыгея)	80	78	87	95	111	113	103	103	125	126	128	128	140
Республика Калмыкия	30	29	29	49	49	49	50	73	73	73	53	52	52
Республика Крым	15	19	28	29	29	26	26	63	59	65	88	93	108
Краснодарский край	1 520	1 635	1 778	1 887	2 079	2 274	2 375	2 550	2 746	2 915	3 300	3 427	3 547
Астраханская область	73	73	87	87	96	92	105	109	105	123	155	164	164
Волгоградская область	64	68	63	85	112	134	144	168	171	160	161	161	160
Ростовская область	256	270	304	320	344	350	342	361	403	434	458	465	491
г. Севастополь	21	26	29	29	31	43	43	43	46	51	50	55	61
Северо-Кавказский федеральный округ	433	456	513	593	660	725	737	837	856	941	1 004	1 070	1 098
Республика Дагестан	164	171	174	207	229	252	269	279	323	414	426	437	420
Республика Ингушетия	0	0	0	0	0	0	0	0	7	12	12	12	12
Кабардино-Балкарская Республика	17	20	20	26	26	23	23	31	31	34	34	45	55
Карачаево-Черкесская Республика	35	30	28	34	34	40	40	51	51	42	60	68	65
Республика Северная Осетия – Алания	50	50	49	56	102	136	133	128	132	125	147	153	174
Чеченская Республика	7	7	12	12	12	12	12	19	19	19	19	18	18
Ставропольский край	161	177	229	258	258	262	260	328	294	295	305	335	354
Приволжский федеральный округ	1 043	1 082	1 130	1 203	1 266	1 326	1 429	1 626	1 773	1 895	2 036	2 151	2 242
Республика Башкортостан	224	257	268	287	308	326	345	437	475	518	526	607	616
Республика Марий Эл	17	5	4	4	4	4	11	11	16	16	16	22	26
Республика Мордовия	11	11	11	12	19	19	17	22	27	27	30	36	76
Республика Татарстан (Татарстан)	248	262	273	281	294	298	309	315	351	359	406	423	409
Удмуртская Республика	61	56	57	52	40	47	56	79	70	78	105	95	95
Чувашская Республика – Чувашия	24	24	28	26	29	29	33	53	60	63	65	64	55
Пермский край	104	113	115	120	133	152	168	201	227	239	248	240	273
Кировская область	39	31	31	36	37	39	40	38	43	44	63	58	62
Нижегородская область	38	38	50	51	56	44	52	56	52	61	61	81	84
Оренбургская область	39	39	36	48	62	66	76	97	108	103	101	110	109
Пензенская область	32	26	27	29	32	32	32	34	34	40	52	52	53
Самарская область	113	117	131	145	141	137	139	143	157	177	183	179	182
Саратовская область	50	56	56	63	63	68	81	70	72	87	92	86	103
Ульяновская область	45	48	42	48	48	66	70	72	81	84	86	97	100

	01.01.2025	01.02.2025	01.03.2025	01.04.2025	01.05.2025	01.06.2025	01.07.2025	01.08.2025	01.09.2025	01.10.2025	01.11.2025	01.12.2025	01.01.2026
Уральский федеральный округ	618	661	712	778	773	848	925	1 009	1 025	1 080	1 164	1 232	1 317
Курганская область	32	31	28	35	43	36	36	31	42	42	42	37	44
Свердловская область	217	217	236	274	267	259	263	272	276	317	321	341	374
Тюменская область	245	298	330	355	349	443	499	566	568	580	633	662	705
в том числе Ханты-Мансийский автономный округ – Югра	104	127	160	170	149	193	217	221	180	200	213	234	253
в том числе Ямало-Ненецкий автономный округ	12	21	17	16	21	35	51	51	47	47	54	68	78
Челябинская область	124	115	119	114	115	109	127	139	139	141	167	193	194
Сибирский федеральный округ	978	1 044	1 148	1 177	1 254	1 337	1 447	1 604	1 720	1 833	1 925	2 007	2 030
Республика Алтай	0	0	3	3	3	3	3	5	5	3	3	3	3
Республика Тыва	105	111	145	158	186	233	254	309	311	335	385	436	437
Республика Хакасия	42	43	48	43	51	47	49	48	45	50	47	47	48
Алтайский край	87	88	97	104	103	115	126	136	150	161	174	187	144
Красноярский край	196	211	203	201	221	231	235	248	292	287	304	300	295
Иркутская область	72	94	117	116	121	125	137	147	145	173	168	157	173
Кемеровская область – Кузбасс	82	88	93	96	87	98	106	118	146	146	149	150	166
Новосибирская область	280	274	293	305	312	339	356	395	431	468	448	468	505
Омская область	85	84	90	92	98	72	104	116	121	141	149	161	162
Томская область	30	50	61	61	71	71	77	79	74	69	96	96	96
Дальневосточный федеральный округ	428	481	537	536	563	619	609	668	727	741	872	858	801
Республика Бурятия	31	30	36	36	39	53	59	55	57	61	81	76	61
Республика Саха (Якутия)	140	132	147	152	161	179	169	169	184	186	229	208	197
Забайкальский край	24	25	36	40	40	53	53	62	70	58	48	48	53
Камчатский край	8	14	10	10	12	12	12	18	16	16	16	22	22
Приморский край	87	100	100	95	91	78	85	109	123	135	208	205	154
Хабаровский край	59	51	69	74	84	80	80	87	94	96	116	125	131
Амурская область	26	36	36	36	36	46	31	42	42	48	50	50	55
Магаданская область	15	15	15	15	22	27	27	37	37	37	26	26	26
Сахалинская область	25	61	70	61	61	66	66	66	80	79	73	73	78
Еврейская автономная область	6	6	6	6	6	6	5	5	6	6	6	5	5
Чукотский автономный округ	6	11	11	11	11	19	19	19	19	19	19	19	19

СРЕДНЕВЗВЕШЕННАЯ ПРОЦЕНТНАЯ СТАВКА ПО ИЖК, ПРЕДОСТАВЛЕННЫМ ФИЗИЧЕСКИМ ЛИЦАМ – РЕЗИДЕНТАМ  
В РУБЛЯХ В ТЕЧЕНИЕ МЕСЯЦА, В РАЗРЕЗЕ СУБЪЕКТОВ РОССИЙСКОЙ ФЕДЕРАЦИИ  
(% ГОДОВЫХ)

Табл. 26

	2024 г.	2025 г.											
	Декабрь	Январь	Февраль	Март	Апрель	Май	Июнь	Июль	Август	Сентябрь	Октябрь	Ноябрь	Декабрь
<b>Российская Федерация</b>	<b>8,47</b>	<b>8,35</b>	<b>7,70</b>	<b>7,56</b>	<b>7,52</b>	<b>7,47</b>	<b>7,47</b>	<b>7,46</b>	<b>7,58</b>	<b>8,03</b>	<b>8,24</b>	<b>7,93</b>	<b>7,59</b>
Центральный федеральный округ	8,67	8,48	7,94	7,91	8,07	8,06	8,14	8,16	8,27	8,73	8,98	8,53	8,18
Белгородская область	7,71	8,45	7,81	7,79	7,34	7,65	7,28	7,23	7,66	8,00	8,15	7,67	7,44
Брянская область	9,61	8,27	8,18	7,95	8,14	7,80	7,71	8,46	8,30	8,43	8,80	8,00	8,06
Владимирская область	9,91	9,76	7,98	8,01	8,62	8,19	8,33	8,52	8,35	8,44	9,09	8,89	8,24
Воронежская область	8,98	7,97	7,53	7,49	7,35	7,58	7,16	7,25	7,80	7,68	7,81	7,58	7,35
Ивановская область	9,82	10,93	8,94	8,88	8,22	8,30	10,15	8,29	8,35	10,01	9,59	9,26	8,16
Калужская область	8,89	8,59	7,53	7,81	7,84	7,91	8,27	7,90	8,39	8,37	8,86	8,27	8,10
Костромская область	8,91	9,15	8,15	7,53	7,78	7,45	8,07	8,78	7,98	8,70	8,74	8,78	7,95
Курская область	8,77	8,08	7,68	7,46	6,99	6,57	6,85	6,88	6,72	6,86	7,15	7,07	7,08
Липецкая область	9,03	8,56	8,07	7,61	8,36	7,77	8,13	8,06	7,98	8,51	8,57	8,30	8,69
Московская область	8,40	8,07	7,61	7,82	7,90	7,71	7,89	7,89	8,00	8,45	8,75	8,50	8,06
Орловская область	8,12	9,37	7,49	8,01	7,80	7,94	7,29	8,52	8,52	9,07	8,12	9,02	7,84
Рязанская область	8,51	8,79	7,92	7,46	7,51	7,61	7,77	7,38	7,46	7,82	8,17	7,80	7,52
Смоленская область	8,20	8,60	8,88	8,45	8,35	7,56	9,59	8,53	8,39	9,49	8,92	9,14	8,25
Тамбовская область	8,31	8,63	7,59	7,34	8,13	7,65	7,83	8,10	8,38	8,88	8,75	8,25	8,24
Тверская область	9,74	10,00	8,05	7,63	7,71	7,64	7,53	8,16	7,74	8,26	8,88	8,80	8,06
Тульская область	8,69	8,73	7,69	7,50	7,65	7,78	7,71	7,37	7,85	8,19	8,36	8,11	7,85
Ярославская область	8,94	9,22	8,21	7,79	7,84	7,57	7,17	7,87	8,48	8,04	8,85	7,87	7,86
г. Москва	8,71	8,54	8,16	8,08	8,41	8,60	8,64	8,69	8,73	9,31	9,61	8,89	8,58
Северо-Западный федеральный округ	8,54	8,08	7,47	7,48	7,38	7,24	7,31	7,28	7,36	7,76	8,09	7,66	7,41
Республика Карелия	11,08	8,13	7,52	7,85	7,13	7,36	8,25	7,76	7,56	8,42	8,23	7,72	7,88
Республика Коми	9,89	9,61	9,36	8,62	7,94	7,68	7,93	8,08	8,13	8,23	9,57	9,15	8,65
Архангельская область	5,24	5,65	4,93	5,48	4,82	4,96	4,62	5,09	5,31	5,69	5,77	5,76	5,38
в том числе Ненецкий автономный округ	6,50	10,10	8,29	6,98	7,56	6,19	6,98	6,40	6,43	7,45	6,56	9,87	7,22
Вологодская область	9,17	9,04	8,59	8,26	8,10	8,26	8,16	8,47	8,35	8,81	9,13	8,49	8,21
Калининградская область	9,13	8,45	7,83	7,70	6,96	7,34	7,63	7,30	7,35	8,10	7,85	7,42	7,12
Ленинградская область	8,95	7,61	7,57	7,39	7,78	7,23	7,24	7,19	7,52	7,68	8,30	7,64	7,56
Мурманская область	10,14	8,59	7,91	8,83	8,80	7,95	8,36	7,23	7,83	7,76	8,01	8,82	8,03
Новгородская область	9,23	9,24	7,99	7,17	7,47	7,83	8,19	7,82	7,40	8,69	8,84	8,01	7,55
Псковская область	9,17	10,56	7,40	8,13	7,74	7,41	7,57	7,82	7,97	7,69	8,39	8,02	7,54
г. Санкт-Петербург	8,37	8,06	7,47	7,42	7,52	7,36	7,40	7,39	7,33	7,79	8,11	7,62	7,41

	2024 г.	2025 г.											
	Декабрь	Январь	Февраль	Март	Апрель	Май	Июнь	Июль	Август	Сентябрь	Октябрь	Ноябрь	Декабрь
Южный федеральный округ	8,25	7,89	7,54	6,98	7,00	7,09	6,95	6,89	7,08	7,29	7,47	7,15	6,80
Республика Адыгея (Адыгея)	8,45	7,59	7,34	6,46	6,34	6,75	5,95	5,73	6,81	6,91	6,69	7,05	5,70
Республика Калмыкия	9,28	8,51	8,86	8,14	8,15	8,17	7,67	7,12	8,25	8,72	8,28	7,85	8,15
Республика Крым	7,44	7,12	7,59	6,47	7,24	6,95	7,16	6,95	6,80	6,80	6,87	7,32	6,82
Краснодарский край	8,16	7,80	7,19	7,06	7,05	7,05	6,94	6,78	6,89	7,26	7,38	7,20	6,96
Астраханская область	8,02	7,82	7,53	7,04	7,27	7,01	6,22	6,63	6,73	6,84	7,16	6,75	6,61
Волгоградская область	9,19	8,20	8,05	7,65	7,75	8,15	7,95	7,78	8,05	7,90	8,25	7,93	7,75
Ростовская область	8,30	8,27	7,69	6,57	6,48	6,68	6,87	6,88	6,95	7,14	7,45	6,78	6,30
г. Севастополь	8,36	7,93	8,06	7,57	7,42	7,82	6,63	8,03	8,27	8,23	8,48	7,24	6,76
Северо-Кавказский федеральный округ	9,45	10,11	8,50	8,27	8,14	8,07	8,10	8,05	7,72	8,03	7,80	7,54	7,14
Республика Дагестан	7,97	9,35	7,78	7,61	8,06	7,84	8,21	8,10	7,50	7,91	7,67	7,17	6,82
Республика Ингушетия	17,81	22,56	16,11	19,59	19,72	16,58	17,23	13,65	12,60	10,36	11,19	9,90	9,47
Кабардино-Балкарская Республика	10,28	12,58	8,70	8,10	6,88	6,92	6,82	7,32	7,59	7,89	7,99	8,72	7,10
Карачаево-Черкесская Республика	11,23	10,58	10,78	8,92	9,23	8,99	9,97	8,92	8,70	8,56	9,17	7,72	8,17
Республика Северная Осетия – Алания	9,36	8,18	7,52	8,02	7,11	7,57	7,71	7,65	8,13	7,23	7,20	7,32	6,72
Чеченская Республика	15,62	23,01	20,13	17,91	18,03	14,78	15,49	14,69	13,10	14,26	11,51	10,29	9,83
Ставропольский край	8,81	8,76	7,61	7,35	7,38	7,49	7,22	7,22	7,11	7,48	7,46	7,24	7,00
Приволжский федеральный округ	8,82	8,82	8,11	7,96	7,86	7,67	7,80	7,84	7,95	8,31	8,46	8,20	7,85
Республика Башкортостан	8,35	9,49	8,20	8,21	8,05	7,68	7,85	7,71	8,05	8,38	8,24	7,96	7,70
Республика Марий Эл	8,75	9,56	7,53	7,13	7,31	7,13	7,24	7,66	7,81	8,37	8,08	8,03	7,52
Республика Мордовия	8,58	8,36	7,80	8,31	7,67	6,89	7,90	7,92	7,81	8,70	8,44	8,30	7,64
Республика Татарстан (Татарстан)	8,70	8,53	8,07	7,51	7,63	7,50	7,65	7,60	7,79	8,36	8,46	8,27	7,96
Удмуртская Республика	7,68	8,13	7,71	7,05	7,42	7,13	7,30	7,02	7,13	7,64	7,96	7,37	7,08
Чувашская Республика – Чувашия	8,67	8,64	7,83	7,63	7,93	7,55	7,77	7,78	8,32	8,18	8,48	8,32	7,78
Пермский край	8,83	7,69	8,04	7,48	7,12	7,29	7,16	7,50	7,49	7,95	7,81	8,01	7,64
Кировская область	8,29	8,21	7,73	7,17	7,76	7,45	7,72	7,79	7,77	7,61	8,06	8,05	7,53
Нижегородская область	9,40	8,91	8,31	8,60	8,13	8,11	8,04	7,94	8,29	8,32	8,73	8,39	8,33
Оренбургская область	9,15	8,70	7,83	8,25	7,94	7,76	8,06	8,10	8,08	8,55	8,63	8,29	7,68
Пензенская область	8,30	8,30	7,12	7,54	7,48	7,25	7,25	7,62	7,95	7,67	8,05	7,79	7,55
Самарская область	10,46	9,64	9,26	9,44	8,76	8,44	8,64	8,91	8,48	9,14	10,13	9,20	8,71
Саратовская область	10,19	10,96	8,55	8,96	9,05	8,89	8,62	9,11	8,66	8,64	8,93	8,76	8,34
Ульяновская область	8,83	9,24	8,25	8,24	7,74	7,91	8,42	7,92	7,95	8,53	8,29	8,00	8,09

	2024 г.	2025 г.											
	Декабрь	Январь	Февраль	Март	Апрель	Май	Июнь	Июль	Август	Сентябрь	Октябрь	Ноябрь	Декабрь
Уральский федеральный округ	8,72	8,29	7,75	7,70	7,67	7,60	7,49	7,55	7,56	8,07	8,47	8,07	7,65
Курганская область	8,86	8,05	8,43	8,02	7,81	7,79	7,87	7,63	7,59	8,95	9,75	10,03	8,49
Свердловская область	8,63	8,36	7,82	7,79	7,83	7,78	7,73	7,80	7,60	8,26	8,79	8,35	7,78
Тюменская область	8,19	7,89	7,34	7,23	7,36	7,24	7,02	7,14	7,35	7,61	7,91	7,48	7,28
в том числе Ханты-Мансийский автономный округ – Югра	8,87	8,09	7,35	7,39	7,65	7,63	7,42	7,36	7,71	7,72	8,34	7,86	7,66
в том числе Ямало-Ненецкий автономный округ	7,86	8,47	7,66	6,59	7,36	7,10	6,30	6,98	7,20	7,51	7,67	7,86	7,26
Челябинская область	9,86	9,18	8,29	8,48	8,07	8,14	8,05	8,08	7,95	8,50	8,90	8,50	7,98
Сибирский федеральный округ	9,20	8,99	8,05	7,79	7,47	7,63	7,56	7,52	7,65	8,26	8,16	7,94	7,78
Республика Алтай	10,91	8,73	7,69	8,66	9,70	8,39	6,56	7,20	7,12	7,12	7,56	7,34	7,59
Республика Тыва	8,27	7,82	8,18	5,30	4,58	5,26	5,34	4,97	4,78	6,22	6,25	6,58	6,58
Республика Хакасия	9,26	8,26	7,97	7,18	7,12	7,55	6,92	6,64	7,23	8,05	7,43	7,38	6,94
Алтайский край	9,85	9,60	8,26	7,75	8,23	8,20	8,35	7,66	7,64	8,08	8,09	8,10	7,92
Красноярский край	9,41	9,66	7,75	7,96	7,26	7,28	7,24	7,41	8,02	7,96	7,98	7,66	7,61
Иркутская область	9,43	10,16	8,24	8,66	8,05	8,01	7,87	7,59	8,01	8,60	8,47	8,11	7,81
Кемеровская область – Кузбасс	10,53	9,48	8,78	8,23	8,20	8,33	8,14	8,00	8,23	9,17	8,88	8,60	8,19
Новосибирская область	8,62	8,25	7,65	7,72	7,46	7,50	7,47	7,67	7,40	8,40	8,05	7,84	7,78
Омская область	8,98	8,53	8,37	7,62	7,90	7,89	8,20	8,25	8,31	8,27	8,60	8,13	8,11
Томская область	8,13	8,29	7,82	7,55	7,69	7,60	7,34	7,46	7,18	8,00	7,90	7,76	7,72
Дальневосточный федеральный округ	5,39	6,15	5,00	5,03	4,88	4,85	4,74	4,66	4,91	5,45	5,67	5,69	5,51
Республика Бурятия	4,26	5,05	4,48	4,41	4,27	4,19	4,12	4,02	4,38	5,15	5,38	5,28	5,31
Республика Саха (Якутия)	5,63	6,24	5,02	5,66	5,20	4,33	4,68	4,11	4,55	5,25	5,34	5,47	5,05
Забайкальский край	5,48	4,64	4,95	5,12	5,19	5,42	4,87	5,07	5,10	5,10	5,74	5,43	5,56
Камчатский край	9,79	9,37	5,87	6,48	6,63	6,40	6,51	6,33	6,46	8,33	7,10	7,94	7,87
Приморский край	5,13	7,52	4,53	4,36	4,45	4,79	4,24	4,64	4,66	5,25	5,49	5,13	5,18
Хабаровский край	5,91	5,82	5,73	5,75	5,20	5,34	5,35	4,97	5,27	6,04	6,46	6,50	6,21
Амурская область	4,84	5,05	4,99	4,97	4,91	4,52	4,73	4,45	4,91	4,79	5,14	5,48	5,23
Магаданская область	8,36	8,53	7,92	7,21	7,83	6,28	6,66	6,93	7,02	6,35	6,45	8,06	6,42
Сахалинская область	5,50	6,78	4,77	4,70	3,90	4,47	4,47	4,25	4,86	5,21	5,17	5,59	5,24
Еврейская автономная область	6,22	6,67	6,80	5,19	4,85	5,35	6,01	5,96	5,65	5,11	5,46	4,42	5,25
Чукотский автономный округ	10,40	10,88	12,67	7,16	5,46	6,66	6,69	9,39	8,56	8,78	7,65	9,11	8,43

СРЕДНЕВЗВЕШЕННАЯ ПРОЦЕНТНАЯ СТАВКА ПО ИЖК ПО ДДУ, ПРЕДОСТАВЛЕННЫМ ФИЗИЧЕСКИМ ЛИЦАМ – РЕЗИДЕНТАМ  
В РУБЛЯХ В ТЕЧЕНИЕ МЕСЯЦА, В РАЗРЕЗЕ СУБЪЕКТОВ РОССИЙСКОЙ ФЕДЕРАЦИИ  
(% ГОДОВЫХ)

Табл. 27

	2024 г.	2025 г.											
	Декабрь	Январь	Февраль	Март	Апрель	Май	Июнь	Июль	Август	Сентябрь	Октябрь	Ноябрь	Декабрь
<b>Российская Федерация</b>	<b>6,15</b>	<b>6,13</b>	<b>6,00</b>	<b>6,01</b>	<b>5,98</b>	<b>6,04</b>	<b>6,05</b>	<b>6,00</b>	<b>6,08</b>	<b>6,45</b>	<b>6,45</b>	<b>6,31</b>	<b>6,20</b>
Центральный федеральный округ	6,20	6,45	6,33	6,42	6,47	6,55	6,71	6,61	6,74	7,18	7,10	6,83	6,70
Белгородская область	6,12	6,19	6,05	6,08	6,05	6,02	6,17	5,73	6,24	6,23	6,47	6,22	6,17
Брянская область	6,61	6,36	6,07	6,18	6,24	6,25	6,14	6,58	6,62	6,77	6,85	6,36	6,53
Владимирская область	6,47	6,08	6,16	6,17	6,27	6,37	6,31	6,22	6,28	6,30	6,27	6,39	6,79
Воронежская область	5,99	6,29	6,04	6,22	6,00	6,06	5,76	5,89	6,29	6,00	6,27	6,19	6,09
Ивановская область	5,89	6,02	6,16	6,43	6,17	6,43	10,48	5,99	6,17	7,77	7,80	6,87	6,14
Калужская область	6,02	5,92	6,05	6,00	6,27	6,06	7,18	6,36	6,21	6,25	6,36	6,10	6,28
Костромская область	6,82	5,89	6,23	5,97	5,95	5,97	5,83	6,38	5,74	7,25	6,00	6,67	6,25
Курская область	6,47	5,99	6,22	6,04	5,65	5,54	5,54	5,98	5,79	6,27	6,43	6,13	6,20
Липецкая область	6,31	6,10	6,16	6,11	6,94	6,33	5,94	6,06	6,09	6,82	6,65	6,38	6,52
Московская область	5,95	6,33	6,24	6,45	6,41	6,46	6,54	6,53	6,63	6,91	6,87	6,75	6,56
Орловская область	5,77	6,25	6,16	6,08	6,18	6,07	5,91	6,39	6,70	7,84	6,12	8,47	6,52
Рязанская область	6,06	6,38	6,08	6,15	6,24	6,33	5,91	5,93	5,90	6,07	6,57	6,58	6,40
Смоленская область	5,73	6,05	7,11	6,73	6,44	6,30	6,27	6,94	6,36	6,67	6,33	6,64	6,37
Тамбовская область	6,03	6,00	6,23	6,21	5,98	5,91	6,49	6,29	6,40	6,64	6,42	6,08	6,48
Тверская область	6,06	6,77	6,04	5,99	6,12	6,10	5,88	6,01	6,16	6,04	6,65	6,57	6,38
Тульская область	6,02	6,25	6,11	6,05	6,11	5,99	5,93	5,80	5,74	6,22	6,64	6,11	6,44
Ярославская область	6,55	6,50	6,33	6,09	6,29	6,08	6,03	6,05	6,74	6,67	7,28	6,42	6,51
г. Москва	6,37	6,63	6,47	6,58	6,71	6,91	7,16	7,06	7,20	7,81	7,66	7,18	7,04
Северо-Западный федеральный округ	6,33	6,01	5,95	6,03	5,87	5,89	6,00	5,93	5,94	6,19	6,19	6,08	6,05
Республика Карелия	8,21	5,70	5,98	6,29	6,00	5,95	6,56	6,11	5,87	6,05	6,16	6,37	6,40
Республика Коми	6,25	6,27	5,83	6,19	6,10	6,06	6,04	6,59	6,09	6,31	6,55	6,93	6,18
Архангельская область	3,92	4,50	3,90	4,22	4,39	4,36	4,37	4,59	4,28	4,69	5,06	4,92	4,69
в том числе Ненецкий автономный округ	5,36	9,09	4,50	5,13	5,42	4,87	4,23	5,34	5,24	6,82	5,88	10,10	6,67
Вологодская область	6,35	5,93	6,21	6,16	6,25	6,52	6,19	6,35	6,21	6,65	6,99	6,49	6,35
Калининградская область	6,73	6,18	6,12	6,17	5,94	6,13	6,05	5,96	6,16	6,34	6,34	6,06	5,86
Ленинградская область	6,91	5,93	6,13	5,98	5,80	6,04	6,10	5,89	5,93	6,06	6,04	5,86	6,18
Мурманская область	6,45	5,79	5,63	6,54	5,68	6,04	5,80	5,37	5,80	6,12	5,60	6,47	5,85
Новгородская область	6,00	6,28	6,60	5,81	6,11	5,92	6,53	6,34	5,81	6,59	6,74	6,05	6,13
Псковская область	6,62	7,22	5,94	6,34	5,98	5,87	6,24	6,11	6,49	6,27	6,82	6,14	6,12
г. Санкт-Петербург	6,41	6,15	6,12	6,15	6,04	5,93	6,11	6,06	6,08	6,32	6,24	6,11	6,12

	2024 г.	2025 г.											
	Декабрь	Январь	Февраль	Март	Апрель	Май	Июнь	Июль	Август	Сентябрь	Октябрь	Ноябрь	Декабрь
Южный федеральный округ	6,32	6,01	5,98	5,87	5,83	5,90	5,78	5,67	5,84	6,02	6,07	6,00	5,82
Республика Адыгея (Адыгея)	6,35	5,92	5,81	5,83	5,90	5,66	5,37	5,14	5,71	5,68	5,61	5,28	4,92
Республика Калмыкия	6,30	5,93	6,46	7,43	6,65	6,80	6,46	6,31	7,38	7,20	6,92	6,88	6,94
Республика Крым	6,01	6,03	5,95	5,97	6,01	6,10	6,13	6,08	5,96	5,88	5,98	6,19	6,16
Краснодарский край	6,17	5,86	5,93	5,84	5,91	5,90	5,83	5,61	5,87	6,08	6,26	6,22	6,10
Астраханская область	6,35	6,32	5,91	6,06	6,06	5,93	4,86	4,88	4,88	5,51	5,77	5,27	5,40
Волгоградская область	6,39	6,17	6,20	6,21	6,27	6,47	6,50	6,26	6,05	6,10	6,24	6,34	6,31
Ростовская область	6,62	6,08	5,98	5,52	5,43	5,58	5,61	5,58	5,72	5,89	5,80	5,67	5,38
г. Севастополь	6,15	6,11	5,82	5,87	5,72	5,97	5,68	6,79	5,91	6,25	6,04	6,34	5,77
Северо-Кавказский федеральный округ	6,24	6,14	6,13	6,03	6,18	6,15	6,15	6,11	5,82	6,23	6,10	6,08	6,12
Республика Дагестан	5,92	5,83	6,00	5,97	6,02	6,17	6,17	6,22	5,92	5,93	6,17	5,93	6,01
Республика Ингушетия	5,26	6,00	6,49	5,35	5,99	5,76	7,20	5,79	5,71	6,06	5,91	5,82	6,35
Кабардино-Балкарская Республика	6,19	6,26	5,92	6,07	6,11	6,10	6,29	6,20	5,98	5,93	6,38	6,52	6,31
Карачаево-Черкесская Республика	5,94	5,68	6,00	5,88	5,81	5,93	5,69	5,61	5,77	5,87	5,86	5,85	6,40
Республика Северная Осетия – Алания	6,95	6,68	5,92	6,01	6,02	6,11	6,03	5,92	5,60	5,93	6,20	5,89	5,91
Чеченская Республика	5,61	5,82	5,96	6,31	8,08	6,22	5,73	8,02	6,16	10,47	6,27	6,84	6,34
Ставропольский край	6,37	6,17	6,28	6,07	6,28	6,18	6,20	6,02	5,79	6,18	6,04	6,09	6,14
Приволжский федеральный округ	6,31	6,21	6,14	6,15	6,12	6,05	6,15	6,17	6,23	6,43	6,47	6,38	6,31
Республика Башкортостан	6,32	6,45	6,17	6,23	6,16	6,09	6,25	6,19	6,39	6,56	6,48	6,13	6,23
Республика Марий Эл	6,45	6,62	6,38	6,18	6,21	6,02	6,01	6,25	6,48	6,99	6,30	6,41	6,42
Республика Мордовия	5,83	5,94	7,00	6,34	6,03	6,04	6,37	6,53	6,94	6,90	6,72	6,59	6,29
Республика Татарстан (Татарстан)	6,39	6,21	6,02	6,18	6,26	6,18	6,32	6,25	6,38	6,69	6,79	6,63	6,49
Удмуртская Республика	6,08	5,99	5,95	5,84	5,86	5,57	5,91	5,73	5,97	6,29	6,10	6,10	6,01
Чувашская Республика – Чувашия	6,48	6,67	6,23	6,08	6,47	6,17	6,16	6,05	6,43	6,70	6,60	6,77	6,45
Пермский край	6,46	5,85	5,99	5,99	5,57	5,54	5,54	5,99	5,97	6,15	6,11	6,41	6,31
Кировская область	6,14	5,91	5,89	5,89	5,65	5,79	6,05	5,70	5,26	5,65	5,85	6,24	5,92
Нижегородская область	6,05	6,16	6,21	6,11	6,11	6,38	6,55	6,25	6,27	6,36	6,51	6,39	6,58
Оренбургская область	6,25	6,24	6,05	6,25	6,36	6,12	6,02	6,07	6,45	6,30	6,48	6,37	6,28
Пензенская область	6,23	5,99	5,98	6,47	6,14	6,13	5,78	5,87	6,23	6,14	6,20	6,26	5,96
Самарская область	6,50	6,23	6,45	6,27	6,23	6,21	6,07	6,36	5,92	6,48	6,87	6,44	6,42
Саратовская область	6,46	6,22	6,10	6,32	6,64	6,21	6,74	6,81	6,29	6,22	6,32	6,43	6,31
Ульяновская область	6,42	6,59	6,48	6,18	5,83	6,01	6,07	6,39	6,10	6,28	6,26	5,99	6,07

	2024 г.	2025 г.											
	Декабрь	Январь	Февраль	Март	Апрель	Май	Июнь	Июль	Август	Сентябрь	Октябрь	Ноябрь	Декабрь
Уральский федеральный округ	6,68	6,09	6,04	6,10	6,07	6,03	5,94	6,05	6,04	6,40	6,68	6,44	6,21
Курганская область	6,39	6,00	6,36	6,15	5,92	6,01	5,82	6,16	5,70	7,27	6,12	6,18	6,38
Свердловская область	6,71	6,23	6,09	6,16	6,20	6,11	6,13	6,13	6,19	6,57	7,19	6,79	6,44
Тюменская область	6,46	5,96	5,92	6,00	5,98	5,96	5,74	5,94	5,93	6,12	6,33	6,20	6,06
в том числе Ханты-Мансийский автономный округ – Югра	6,58	5,96	6,04	6,17	6,08	6,10	6,04	6,08	5,97	5,95	6,55	6,29	6,22
в том числе Ямало-Ненецкий автономный округ	6,11	5,80	5,39	5,49	5,86	6,03	5,14	5,85	5,87	6,23	6,06	6,27	5,84
Челябинская область	7,15	6,09	6,07	6,21	6,06	6,04	6,08	6,17	6,10	6,50	6,56	6,37	6,04
Сибирский федеральный округ	6,68	6,09	6,14	5,96	5,82	5,96	5,91	5,86	5,92	6,38	6,27	6,18	6,19
Республика Алтай	8,55	5,96	5,88	6,01	5,99	6,74	5,60	5,51	5,44	5,73	6,04	6,47	6,52
Республика Тыва	5,99	5,99	5,96	3,94	3,90	4,52	4,19	4,12	3,74	4,74	5,24	5,53	5,56
Республика Хакасия	6,00	6,06	6,10	5,91	6,24	6,25	6,06	5,60	5,61	6,82	5,96	6,05	5,81
Алтайский край	7,18	6,39	6,06	6,07	6,40	6,15	6,14	6,01	6,08	6,26	6,31	6,16	6,34
Красноярский край	6,72	5,99	6,04	6,30	6,41	6,24	6,06	5,96	6,64	6,58	6,27	6,10	6,28
Иркутская область	6,69	6,27	6,17	6,09	6,19	6,02	6,21	6,11	6,13	6,33	6,08	5,92	6,00
Кемеровская область – Кузбасс	6,70	5,98	6,41	6,15	5,89	6,17	5,95	6,03	6,00	6,59	6,44	6,39	6,17
Новосибирская область	6,55	6,22	6,04	6,19	5,89	5,90	6,04	6,12	5,95	6,60	6,60	6,37	6,30
Омская область	6,82	5,85	6,34	5,60	5,80	5,89	5,88	5,62	5,80	6,10	5,94	6,24	6,06
Томская область	6,15	5,75	6,32	6,24	5,76	6,25	5,96	6,00	5,96	6,58	6,23	6,03	6,37
Дальневосточный федеральный округ	3,83	4,71	3,69	3,81	3,84	4,02	3,84	3,87	3,92	4,32	4,43	4,40	4,46
Республика Бурятия	3,38	3,69	3,40	3,48	3,53	3,74	3,57	3,61	3,85	4,18	4,26	4,44	4,49
Республика Саха (Якутия)	4,32	4,37	3,90	4,21	4,20	3,92	4,07	3,57	3,50	4,52	4,34	4,38	4,45
Забайкальский край	3,69	3,46	3,71	4,06	3,95	4,60	4,09	4,18	4,03	4,06	4,48	4,15	4,38
Камчатский край	6,11	5,13	4,19	5,07	4,58	5,66	5,02	5,32	5,24	5,97	5,32	5,41	5,55
Приморский край	3,67	7,22	3,48	3,35	3,69	3,73	3,53	3,92	3,90	4,02	4,25	4,09	4,33
Хабаровский край	3,68	4,01	3,78	3,81	3,65	3,74	3,20	3,28	3,59	4,04	4,19	4,14	4,04
Амурская область	4,09	3,62	4,13	4,09	4,26	4,56	4,73	4,28	4,62	4,22	4,67	4,80	4,62
Магаданская область	5,85	5,72	5,89	5,66	5,80	5,89	8,24	6,77	5,87	5,83	6,59	6,98	6,06
Сахалинская область	4,40	3,88	3,89	3,88	3,63	3,74	4,21	4,12	4,07	4,89	4,59	4,72	4,98
Еврейская автономная область	3,25	3,49	3,74	3,69	3,68	3,85	3,48	4,83	3,68	3,64	3,74	3,36	3,83
Чукотский автономный округ	5,35	3,74	5,88	5,65	5,50	6,06	5,73	6,27	7,36	7,30	7,07	7,86	8,61

СРЕДНЕВЗВЕШЕННАЯ ПРОЦЕНТНАЯ СТАВКА ПО ИЖК, ПРЕДОСТАВЛЕННЫМ ФИЗИЧЕСКИМ ЛИЦАМ – РЕЗИДЕНТАМ, БЕЗ УЧЕТА ИЖК ПО ДДУ  
В РУБЛЯХ В ТЕЧЕНИЕ МЕСЯЦА, В РАЗРЕЗЕ СУБЪЕКТОВ РОССИЙСКОЙ ФЕДЕРАЦИИ  
(% ГОДОВЫХ)

Табл. 28

	2024 г.	2025 г.											
	Декабрь	Январь	Февраль	Март	Апрель	Май	Июнь	Июль	Август	Сентябрь	Октябрь	Ноябрь	Декабрь
<b>Российская Федерация</b>	<b>13,43</b>	<b>13,95</b>	<b>11,49</b>	<b>10,74</b>	<b>9,85</b>	<b>9,71</b>	<b>9,55</b>	<b>9,50</b>	<b>9,82</b>	<b>10,57</b>	<b>10,98</b>	<b>10,97</b>	<b>9,97</b>
Центральный федеральный округ	14,10	14,79	12,37	11,62	10,73	11,06	10,76	10,67	10,93	11,70	12,25	12,07	10,83
Белгородская область	12,18	13,56	11,09	10,99	9,22	10,01	8,94	9,01	9,62	10,51	10,42	9,89	9,36
Брянская область	15,12	13,36	11,90	11,51	11,25	10,45	10,96	11,20	10,53	11,96	11,87	10,64	10,09
Владимирская область	15,50	15,54	12,23	11,78	11,47	11,04	11,04	11,58	12,15	11,10	12,49	12,65	10,30
Воронежская область	14,94	12,83	11,30	9,84	8,84	9,74	8,96	8,81	9,86	9,98	10,13	10,15	9,23
Ивановская область	14,71	21,06	14,41	11,53	10,42	9,94	9,77	10,35	10,76	12,03	11,30	11,82	10,40
Калужская область	12,83	14,12	9,80	10,93	9,55	9,84	9,53	9,52	10,87	10,32	11,67	10,97	10,06
Костромская область	11,76	13,67	11,30	10,27	10,94	9,89	10,87	11,57	10,37	11,77	12,61	11,48	10,27
Курская область	12,87	14,79	10,50	10,76	8,82	8,21	8,70	7,88	7,88	7,67	8,36	8,58	8,02
Липецкая область	14,34	14,11	11,31	10,13	10,14	10,12	11,05	10,43	10,56	10,86	11,42	11,49	11,10
Московская область	13,90	13,74	11,67	11,34	10,46	10,33	10,37	10,16	10,40	11,34	11,99	11,84	10,60
Орловская область	14,05	15,57	10,60	10,84	9,96	10,61	9,10	10,57	10,09	10,64	10,05	9,64	9,46
Рязанская область	15,50	15,10	13,32	12,53	10,24	10,21	11,07	11,19	10,83	12,06	12,24	11,78	10,33
Смоленская область	13,12	14,05	14,00	12,44	11,54	10,13	12,74	10,77	12,29	12,58	12,37	12,64	10,98
Тамбовская область	13,80	15,56	10,29	9,74	11,07	10,38	9,96	10,59	11,75	11,93	12,03	11,08	10,46
Тверская область	13,95	16,90	10,20	9,61	9,38	9,52	9,43	10,37	9,58	10,52	11,37	11,47	9,76
Тульская область	13,83	14,96	12,23	10,72	10,15	10,94	10,61	10,00	10,73	12,42	11,72	12,46	11,15
Ярославская область	13,25	13,99	11,83	10,80	9,46	9,56	8,50	9,96	10,58	10,34	10,78	9,95	9,73
г. Москва	14,39	15,48	13,60	12,70	11,71	12,80	12,13	11,87	11,98	13,03	13,69	13,62	12,11
Северо-Западный федеральный округ	13,00	12,65	10,10	10,06	9,65	9,11	9,20	9,05	9,48	10,23	10,73	10,50	9,77
Республика Карелия	16,40	16,27	9,10	11,90	8,45	9,85	10,16	9,13	9,44	11,33	10,75	9,78	10,02
Республика Коми	16,11	17,07	13,93	14,42	10,78	10,22	9,58	10,13	10,80	10,99	12,61	12,30	12,00
Архангельская область	9,91	8,24	6,88	7,96	5,38	5,52	4,84	5,58	6,48	7,02	6,67	6,81	6,14
в том числе Ненецкий автономный округ	9,58	25,11	11,67	8,90	11,53	7,05	9,21	8,51	9,05	8,24	7,81	9,02	8,40
Вологодская область	13,68	14,35	13,04	13,06	10,84	10,52	10,26	11,37	10,51	12,04	11,99	11,43	11,22
Калининградская область	13,82	13,30	11,16	10,03	8,48	9,20	9,56	9,28	9,01	10,44	10,40	10,46	9,23
Ленинградская область	12,86	12,68	10,30	9,60	10,48	8,80	8,86	9,12	10,18	10,32	11,41	10,56	9,56
Мурманская область	17,63	16,58	11,20	14,69	12,72	10,58	12,29	10,24	11,14	10,27	11,94	13,33	11,52
Новгородская область	12,96	13,05	10,04	10,02	9,21	10,50	11,31	10,10	10,03	11,90	12,38	12,11	9,98
Псковская область	16,85	17,21	11,28	11,38	10,79	9,60	9,89	10,87	11,06	9,95	11,17	11,45	10,14
г. Санкт-Петербург	12,33	12,06	9,76	9,59	9,88	9,44	9,57	9,09	9,33	10,26	10,66	10,49	9,95

	2024 г.	2025 г.											
	Декабрь	Январь	Февраль	Март	Апрель	Май	Июнь	Июль	Август	Сентябрь	Октябрь	Ноябрь	Декабрь
Южный федеральный округ	12,77	12,74	11,35	9,54	9,03	9,22	9,08	8,83	8,98	9,47	9,93	9,56	8,78
Республика Адыгея (Адыгея)	14,65	13,07	11,82	8,61	7,67	8,83	7,92	8,15	9,28	9,22	8,92	11,27	8,14
Республика Калмыкия	16,66	20,59	13,86	9,89	10,88	12,24	10,73	9,03	9,94	12,73	11,59	10,80	11,02
Республика Крым	10,26	10,75	11,61	7,69	9,29	8,15	9,19	8,37	8,28	8,61	8,83	9,60	8,53
Краснодарский край	12,59	12,52	10,21	9,55	8,71	8,80	8,84	8,45	8,30	9,14	9,25	8,94	8,38
Астраханская область	11,84	11,76	11,10	8,71	8,67	8,70	8,14	8,40	8,70	8,23	9,00	9,05	8,32
Волгоградская область	16,87	14,01	14,17	11,25	10,70	10,93	10,98	10,19	11,24	10,75	11,00	11,49	10,21
Ростовская область	12,71	13,45	11,79	9,52	8,83	9,29	9,16	9,23	9,13	9,71	10,86	9,75	8,83
г. Севастополь	11,52	11,24	12,00	11,78	10,73	12,23	8,54	10,12	12,63	11,84	12,34	9,34	9,52
Северо-Кавказский федеральный округ	18,45	19,86	14,86	13,86	11,34	11,32	11,22	11,06	10,76	11,73	10,90	10,65	9,23
Республика Дагестан	18,64	21,07	13,00	12,99	12,26	11,51	12,64	12,70	11,30	12,58	11,53	10,51	9,24
Республика Ингушетия	24,34	29,56	28,07	26,66	21,25	22,95	21,84	16,85	16,64	14,65	15,30	13,47	13,50
Кабардино-Балкарская Республика	19,31	23,19	16,44	14,74	9,22	8,72	7,71	9,83	10,83	13,19	10,54	11,69	9,04
Карачаево-Черкесская Республика	20,17	21,10	16,20	14,91	11,92	12,71	15,91	12,66	13,24	15,11	14,72	11,61	12,62
Республика Северная Осетия – Алания	22,71	15,21	15,26	18,46	11,71	9,66	9,72	9,89	11,78	11,00	9,94	11,85	9,10
Чеченская Республика	25,14	29,77	28,32	25,59	21,10	18,60	19,93	17,57	15,68	17,54	16,04	14,67	13,15
Ставропольский край	15,31	15,56	11,56	10,22	9,06	9,93	9,02	9,17	9,19	10,07	9,83	9,67	8,54
Приволжский федеральный округ	13,46	14,20	12,04	10,94	10,17	9,82	9,76	9,87	10,24	10,93	11,20	11,28	10,22
Республика Башкортостан	12,43	14,97	11,51	10,85	9,84	9,12	9,24	9,08	10,04	10,63	10,58	10,73	10,02
Республика Марий Эл	14,77	13,57	9,59	8,80	9,10	8,48	8,88	9,57	10,34	10,68	11,46	11,27	9,43
Республика Мордовия	16,07	17,69	10,30	11,75	9,90	9,14	9,89	10,52	9,68	11,60	11,31	13,89	10,37
Республика Татарстан (Татарстан)	12,69	12,38	11,70	9,82	9,54	9,64	9,25	9,56	9,74	10,49	10,70	10,91	10,16
Удмуртская Республика	11,42	12,95	11,78	8,81	9,36	8,96	9,07	8,51	8,79	9,71	10,40	9,58	8,53
Чувашская Республика – Чувашия	14,91	16,63	16,15	13,37	13,13	11,09	10,67	11,61	12,38	11,56	12,45	12,62	11,18
Пермский край	13,40	12,55	12,29	10,47	9,21	9,60	9,23	9,60	9,53	10,92	10,62	11,42	10,04
Кировская область	12,79	14,65	12,74	10,84	11,25	10,69	10,73	11,01	11,13	10,83	11,06	11,50	10,26
Нижегородская область	15,66	15,95	13,26	13,88	11,36	10,71	10,66	10,53	11,85	11,68	12,31	12,63	11,46
Оренбургская область	13,52	13,48	10,95	10,16	9,36	9,42	9,90	9,77	9,58	10,54	10,69	10,59	9,20
Пензенская область	12,91	13,61	10,35	10,19	10,43	9,71	9,74	9,55	10,22	10,50	10,88	10,55	10,24
Самарская область	15,71	15,14	14,61	13,09	12,17	11,00	11,29	11,60	11,09	11,91	13,43	12,33	11,13
Саратовская область	14,22	17,38	11,82	12,28	11,85	11,85	10,59	11,17	11,37	12,07	11,82	12,25	10,84
Ульяновская область	13,57	14,50	11,09	11,37	10,30	10,43	10,81	10,21	10,32	11,81	11,39	11,51	11,77

	2024 г.	2025 г.											
	Декабрь	Январь	Февраль	Март	Апрель	Май	Июнь	Июль	Август	Сентябрь	Октябрь	Ноябрь	Декабрь
Уральский федеральный округ	13,97	13,73	10,63	10,40	9,73	9,60	9,47	9,41	9,75	10,62	11,07	11,04	9,96
Курганская область	18,67	13,93	15,04	12,40	11,50	10,66	11,04	10,03	11,23	11,87	14,52	15,44	11,43
Свердловская область	15,77	15,89	12,22	11,58	10,86	10,64	10,58	10,50	10,28	11,86	12,13	12,01	10,75
Тюменская область	12,17	12,15	9,19	9,10	8,93	8,80	8,57	8,68	9,27	9,97	10,31	10,10	9,29
в том числе Ханты-Мансийский автономный округ – Югра	13,74	12,80	8,80	9,01	9,17	9,22	8,84	8,95	9,80	10,32	10,55	10,47	9,67
в том числе Ямало-Ненецкий автономный округ	13,31	15,25	12,30	9,45	9,75	8,64	8,44	9,10	9,62	10,10	10,29	11,44	10,17
Челябинская область	14,23	14,23	11,31	11,30	9,82	9,88	9,72	9,47	9,88	10,19	10,69	10,65	9,90
Сибирский федеральный округ	13,36	14,39	11,47	10,87	9,63	9,76	9,60	9,55	9,86	10,71	10,72	10,88	10,10
Республика Алтай	15,92	17,09	11,18	16,19	15,34	11,20	8,90	10,54	10,24	11,13	11,25	10,55	9,88
Республика Тыва	15,02	19,37	18,36	13,54	7,71	8,89	9,23	7,77	8,86	11,27	9,61	10,81	9,93
Республика Хакасия	15,02	14,13	11,00	8,55	7,97	8,51	7,83	7,62	8,32	9,23	9,24	9,27	8,36
Алтайский край	16,05	16,95	13,67	10,81	10,96	11,80	12,03	10,39	10,19	10,97	11,10	11,75	10,69
Красноярский край	13,66	15,58	10,55	10,41	8,17	8,34	8,31	8,90	9,64	9,59	9,87	10,00	9,53
Иркутская область	13,19	16,17	11,87	11,60	10,00	10,10	9,34	8,81	9,57	10,64	10,89	10,93	9,93
Кемеровская область – Кузбасс	17,75	16,56	14,37	13,39	11,19	11,28	11,18	10,75	11,52	12,89	12,73	12,73	11,33
Новосибирская область	12,90	13,05	10,96	11,44	10,09	10,01	9,89	10,08	9,64	11,11	10,42	10,65	10,45
Омская область	11,85	12,15	11,11	10,43	9,88	10,16	10,75	11,06	11,05	10,87	11,57	11,00	10,41
Томская область	9,45	10,59	8,93	8,29	9,11	8,59	8,27	8,56	8,41	9,47	9,70	10,24	9,08
Дальневосточный федеральный округ	9,64	10,36	8,63	8,20	6,57	5,98	5,90	5,77	6,28	6,99	7,44	8,08	7,38
Республика Бурятия	8,42	11,33	10,13	7,61	6,01	5,15	5,24	4,76	5,28	6,78	7,21	7,68	7,53
Республика Саха (Якутия)	8,43	10,73	7,60	10,16	6,70	4,83	5,36	4,90	6,06	6,10	6,69	7,55	6,40
Забайкальский край	11,45	10,78	8,96	7,76	7,48	6,49	5,84	6,38	6,91	6,55	8,51	8,41	8,45
Камчатский край	16,22	19,16	9,60	10,66	11,00	7,05	8,50	7,60	8,18	11,40	9,27	13,07	11,09
Приморский край	9,56	8,27	7,47	7,15	5,66	6,26	5,28	5,59	5,60	6,85	7,21	6,90	6,58
Хабаровский край	14,81	15,72	14,86	12,69	9,17	9,25	9,63	9,05	8,98	10,42	11,27	11,82	11,68
Амурская область	5,64	6,84	5,81	5,76	5,35	4,50	4,73	4,56	5,10	5,19	5,47	6,15	5,61
Магаданская область	11,22	13,16	9,95	9,97	9,09	6,64	6,13	7,09	7,98	7,13	6,31	9,12	6,74
Сахалинская область	8,40	11,51	6,44	6,37	4,24	5,00	4,70	4,38	5,59	5,62	5,76	6,53	5,50
Еврейская автономная область	14,92	14,99	18,90	12,26	7,34	8,89	9,43	8,65	9,90	8,48	9,60	9,18	9,18
Чукотский автономный округ	25,93	24,11	23,47	11,78	5,43	7,50	7,96	12,07	10,18	10,77	8,62	11,27	8,11

СРЕДНЕВЗВЕШЕННАЯ ПРОЦЕНТНАЯ СТАВКА ПО ИЖК НА ЦЕЛИ ИЖС, ПРЕДОСТАВЛЕННЫМ ФИЗИЧЕСКИМ ЛИЦАМ – РЕЗИДЕНТАМ В РУБЛЯХ В ТЕЧЕНИЕ МЕСЯЦА,  
В РАЗРЕЗЕ СУБЪЕКТОВ РОССИЙСКОЙ ФЕДЕРАЦИИ  
(% ГОДОВЫХ)

Табл. 29

	2024 г.	2025 г.											
	Декабрь	Январь	Февраль	Март	Апрель	Май	Июнь	Июль	Август	Сентябрь	Октябрь	Ноябрь	Декабрь
<b>Российская Федерация</b>	<b>9,67</b>	<b>10,76</b>	<b>9,49</b>	<b>8,81</b>	<b>8,19</b>	<b>7,80</b>	<b>7,75</b>	<b>7,48</b>	<b>7,44</b>	<b>7,79</b>	<b>8,09</b>	<b>8,05</b>	<b>7,44</b>
Центральный федеральный округ	10,07	10,99	9,95	9,23	9,10	8,38	8,52	8,46	7,97	8,38	8,82	8,62	7,83
Белгородская область	8,83	10,72	10,48	12,06	10,22	8,62	8,07	7,22	7,98	8,34	8,19	7,66	7,03
Брянская область	10,31	16,91	11,25	10,68	10,10	8,06	9,34	10,41	8,00	10,67	8,72	9,37	7,49
Владимирская область	9,40	8,88	9,76	8,44	9,41	9,21	8,50	8,91	8,99	7,62	8,84	9,65	7,07
Воронежская область	10,08	10,36	9,95	8,88	8,34	8,46	8,48	7,91	7,96	7,67	8,50	7,74	7,28
Ивановская область	10,62	15,74	12,96	11,21	6,89	10,30	7,79	7,73	7,49	9,66	8,11	9,50	7,73
Калужская область	9,36	8,63	8,89	7,38	8,17	8,52	7,05	7,92	8,51	8,24	8,13	8,79	7,97
Костромская область	7,74	10,60	9,27	8,03	7,16	8,38	8,16	9,71	8,42	7,98	8,43	8,59	7,36
Курская область	9,51	13,13	9,83	8,97	9,68	8,09	9,80	6,87	6,37	7,27	8,17	6,87	6,45
Липецкая область	7,62	11,15	11,78	7,61	8,12	7,57	9,79	7,97	8,44	8,84	8,39	8,51	7,50
Московская область	10,13	10,23	9,39	8,83	8,53	7,88	8,35	7,75	7,40	8,29	8,42	8,24	7,53
Орловская область	10,40	12,18	10,44	21,30	13,02	9,81	8,62	10,14	9,54	10,14	9,34	8,63	7,19
Рязанская область	8,96	10,19	9,34	11,91	7,71	8,82	8,11	7,41	8,30	8,51	9,07	8,85	7,18
Смоленская область	7,26	11,27	13,81	10,06	9,15	7,09	8,04	9,49	8,04	7,99	8,92	9,84	7,76
Тамбовская область	10,86	11,06	7,94	10,72	12,83	10,49	11,18	9,82	8,34	11,00	9,42	11,44	9,11
Тверская область	10,91	10,46	7,09	7,53	7,34	9,04	8,80	7,87	7,74	8,20	9,02	8,51	7,48
Тульская область	9,01	10,71	7,93	7,28	8,37	8,18	7,19	7,31	7,82	9,66	8,05	9,28	7,50
Ярославская область	8,30	9,01	10,33	9,50	8,76	6,62	7,25	8,78	9,23	8,18	8,92	7,59	7,24
г. Москва	11,01	11,84	10,70	9,53	10,16	8,80	9,09	9,74	8,45	8,42	9,70	9,31	9,07
Северо-Западный федеральный округ	9,52	11,03	8,74	9,11	8,34	8,19	7,97	7,17	7,68	7,89	8,43	8,20	7,62
Республика Карелия	11,07	14,24	9,58	10,66	9,35	9,82	10,24	6,66	5,46	7,17	7,89	10,53	7,19
Республика Коми	12,70	12,41	10,00	8,86	8,97	6,88	7,30	7,40	8,53	9,01	9,75	8,02	7,52
Архангельская область	8,02	5,04	8,08	10,13	6,95	7,54	6,04	6,24	6,73	6,99	6,55	8,74	6,59
в том числе Ненецкий автономный округ	5,54		19,60	5,09	13,03	5,99	2,72	9,69	2,01	5,80	6,84	17,17	9,13
Вологодская область	9,46	8,50	7,87	9,09	8,02	7,43	8,83	8,26	7,70	8,59	8,58	8,70	7,22
Калининградская область	8,38	9,59	9,03	8,28	7,35	8,65	7,60	7,40	9,00	7,20	8,54	7,85	8,00
Ленинградская область	9,14	16,81	8,84	9,39	8,70	7,67	8,55	7,19	8,14	7,98	8,78	7,86	7,60
Мурманская область	7,78	13,81	3,85	9,70	8,46	7,31	8,83	6,53	7,29	7,51	6,30	6,34	7,39
Новгородская область	8,39	18,50	18,79	11,35	8,43	10,00	9,15	7,61	7,73	9,86	9,24	10,18	7,70
Псковская область	14,12	10,27	8,96	9,87	7,95	7,74	8,85	8,54	7,30	8,27	8,04	8,24	7,26
г. Санкт-Петербург	9,56	10,60	8,70	8,93	8,49	8,45	7,86	7,07	7,39	7,86	8,46	8,26	7,72

	2024 г.	2025 г.											
	Декабрь	Январь	Февраль	Март	Апрель	Май	Июнь	Июль	Август	Сентябрь	Октябрь	Ноябрь	Декабрь
Южный федеральный округ	10,30	10,38	9,52	8,33	7,75	8,16	7,86	7,34	7,24	7,59	7,95	7,83	7,34
Республика Адыгея (Адыгея)	15,19	11,20	9,23	7,80	8,02	8,06	8,66	8,14	9,29	8,16	8,28	7,50	7,64
Республика Калмыкия	9,99	7,89	9,27	8,55	9,61	10,71	7,95	7,32	7,70	10,15	8,10	8,27	8,44
Республика Крым	8,94	8,84	8,35	6,87	8,94	7,49	9,26	6,93	7,15	7,38	7,25	7,87	7,29
Краснодарский край	11,16	11,25	9,10	8,79	7,68	8,03	7,96	7,20	7,00	7,35	7,93	7,82	7,40
Астраханская область	8,55	8,62	7,52	7,43	6,60	7,02	7,10	6,85	7,19	6,69	6,82	6,55	6,72
Волгоградская область	11,82	10,10	14,11	9,57	8,31	9,31	9,17	8,18	7,46	8,29	8,55	8,85	8,07
Ростовская область	10,30	10,77	10,25	7,87	7,88	8,36	7,57	7,64	7,30	7,88	8,41	8,13	7,15
г. Севастополь	7,94	8,26	11,95	12,39	8,37	11,02	7,23	7,21	8,13	9,50	9,08	7,36	8,02
Северо-Кавказский федеральный округ	15,43	18,61	14,89	13,29	10,25	10,22	9,60	9,48	9,33	9,62	8,84	8,60	7,38
Республика Дагестан	21,15	29,06	21,46	23,36	17,26	17,96	15,02	11,21	13,07	18,20	8,57	9,41	7,91
Республика Ингушетия	21,63	29,55	30,46	29,19	27,31	25,33	24,32	10,56	21,72	21,39	21,00	0,00	0,00
Кабардино-Балкарская Республика	12,19	25,31	25,45	10,01	9,15	12,93	7,89	13,93	12,58	15,99	8,15	6,85	7,57
Карачаево-Черкесская Республика	18,11	25,07	20,19	17,40	12,30	12,54	13,86	13,30	13,40	15,41	13,04	9,30	10,38
Республика Северная Осетия – Алания	18,82	10,11	10,18	25,25	13,66	8,17	6,62	11,93	14,18	14,34	10,58	20,17	13,19
Чеченская Республика	24,03	29,30	30,24	29,28	25,02	23,51	24,20	19,92	19,05	22,16	15,02	14,01	8,43
Ставропольский край	12,01	12,76	10,21	8,74	7,47	8,01	7,42	7,55	7,45	7,94	8,17	7,92	7,01
Приволжский федеральный округ	8,85	9,71	8,71	8,15	8,00	7,85	7,86	7,48	7,68	7,88	7,95	7,93	7,30
Республика Башкортостан	8,46	9,78	8,25	8,13	8,01	7,53	7,39	7,06	7,55	7,59	7,54	7,34	7,11
Республика Марий Эл	8,40	8,09	7,11	7,51	7,58	7,24	7,85	6,66	7,26	8,88	8,43	8,12	7,78
Республика Мордовия	8,25	11,82	7,20	13,13	10,70	6,79	7,36	7,76	7,35	9,49	8,62	9,90	7,34
Республика Татарстан (Татарстан)	8,97	9,09	8,91	7,25	7,50	7,75	7,49	7,29	7,51	7,36	7,57	7,95	7,33
Удмуртская Республика	7,78	8,75	8,28	8,29	8,06	8,12	8,96	6,88	7,28	7,63	7,75	8,09	7,08
Чувашская Республика – Чувашия	7,62	12,01	15,84	10,03	7,66	7,82	8,47	9,83	8,41	8,71	9,07	8,82	7,11
Пермский край	9,22	9,26	8,22	8,46	7,83	7,71	7,83	7,74	7,79	7,82	7,92	8,37	7,01
Кировская область	7,81	12,24	9,46	7,09	7,60	7,67	7,68	7,62	7,70	8,03	8,17	7,36	7,24
Нижегородская область	9,31	9,44	8,76	9,20	8,04	8,51	7,72	7,35	8,39	8,51	8,33	8,36	8,00
Оренбургская область	9,49	8,47	8,28	7,90	7,73	7,67	8,23	8,01	7,44	7,93	8,13	7,61	6,85
Пензенская область	9,13	8,72	8,65	7,45	8,01	7,67	8,36	7,18	7,64	7,76	7,96	8,23	7,56
Самарская область	10,15	10,64	9,41	8,92	8,87	8,39	8,54	8,14	7,85	8,46	8,97	8,37	7,77
Саратовская область	8,60	13,96	9,16	9,06	11,14	9,52	8,55	8,97	8,34	9,15	9,15	9,10	7,51
Ульяновская область	8,80	13,84	9,69	11,17	9,05	7,65	8,85	8,10	8,11	8,31	8,01	7,80	7,95

	2024 г.	2025 г.											
	Декабрь	Январь	Февраль	Март	Апрель	Май	Июнь	Июль	Август	Сентябрь	Октябрь	Ноябрь	Декабрь
Уральский федеральный округ	10,60	11,13	9,98	9,66	8,72	8,21	8,43	8,12	8,20	8,50	9,09	8,49	7,82
Курганская область	15,91	13,42	18,42	11,44	12,11	8,24	10,91	8,58	11,71	8,91	11,40	8,95	8,32
Свердловская область	13,07	12,62	9,81	10,65	8,67	8,72	8,47	8,69	8,15	9,45	9,90	9,58	8,36
Тюменская область	9,35	11,48	10,48	8,99	8,75	7,87	8,14	7,97	8,03	8,17	8,86	8,13	7,28
в том числе Ханты-Мансийский автономный округ – Югра	10,89	12,10	11,65	8,59	8,93	7,88	9,61	8,40	8,93	9,13	10,13	9,28	7,80
в том числе Ямало-Ненецкий автономный округ	8,24	14,08	11,46	8,12	8,73	8,99	6,22	7,67	6,87	7,09	8,26	8,13	7,55
Челябинская область	9,71	9,40	8,92	9,38	8,31	8,17	8,39	7,75	8,15	8,10	8,37	7,83	8,03
Сибирский федеральный округ	9,43	11,90	10,28	10,09	8,68	8,53	8,29	7,82	7,88	8,50	8,24	8,41	7,75
Республика Алтай	16,56	13,39	12,43	19,17	20,03	10,02	9,28	9,78	11,26	10,78	12,12	10,23	8,06
Республика Тыва	12,97	17,60	13,67	14,13	10,97	10,21	9,89	5,96	7,81	8,99	8,37	9,38	8,56
Республика Хакасия	8,83	10,74	8,13	7,26	7,35	7,87	6,73	6,91	7,21	8,07	7,36	6,98	6,82
Алтайский край	10,54	14,23	11,09	9,71	9,00	9,65	9,08	8,37	8,28	8,95	9,17	8,53	7,66
Красноярский край	8,60	12,11	10,55	9,50	7,87	9,09	7,71	7,39	7,75	7,86	8,31	8,04	7,54
Иркутская область	8,81	11,38	8,94	9,50	8,04	7,92	7,58	7,23	7,21	7,60	7,31	7,70	7,41
Кемеровская область – Кузбасс	12,97	12,97	11,49	12,47	9,97	9,48	11,65	8,18	9,21	10,72	9,90	10,68	8,80
Новосибирская область	8,72	11,58	10,52	10,60	8,63	7,65	8,17	8,32	7,81	8,30	8,12	8,63	8,26
Омская область	8,55	10,25	11,15	11,21	8,97	8,36	8,66	9,42	9,47	10,21	8,81	8,43	7,79
Томская область	8,91	8,11	7,96	7,37	8,39	8,89	8,54	8,22	7,09	8,38	7,80	8,19	7,79
Дальневосточный федеральный округ	6,77	7,11	6,91	5,49	4,57	3,87	3,85	3,95	3,94	4,42	4,56	4,93	5,32
Республика Бурятия	4,97	7,51	7,90	5,63	4,09	3,75	3,69	3,56	4,08	4,77	4,31	4,45	4,80
Республика Саха (Якутия)	5,51	6,46	5,79	6,45	4,37	3,40	3,77	3,65	3,80	3,96	4,40	3,85	4,79
Забайкальский край	8,23	9,64	7,10	3,92	5,17	3,77	3,83	4,60	4,56	4,40	4,65	5,50	5,76
Камчатский край	10,62	7,91	7,27	8,19	5,81	3,10	5,12	4,98	4,57	6,92	4,42	5,75	6,91
Приморский край	6,25	4,27	5,55	4,75	4,50	3,75	3,40	3,75	3,29	3,88	4,75	5,47	4,42
Хабаровский край	10,74	11,83	9,40	7,39	4,42	5,37	4,37	5,07	4,52	6,22	7,39	6,84	8,45
Амурская область	5,77	6,09	6,56	4,71	4,69	4,20	3,92	4,16	3,94	4,21	3,50	3,98	4,99
Магаданская область	18,29	5,65	12,29	6,43	5,48	7,40	5,40	8,02	7,19	7,70	11,96	7,50	12,31
Сахалинская область	6,70	9,14	6,58	6,21	5,11	3,59	4,17	2,93	3,16	3,19	3,19	4,35	3,95
Еврейская автономная область	16,37	25,09	8,65	7,02	6,56	6,14	4,26	3,23	5,10	6,99	4,67	11,39	6,02
Чукотский автономный округ	14,42	11,50	30,50	26,78	6,07	7,97	8,62	8,11	6,63	7,26	9,08	6,00	7,81

ДОЛЯ ИЖК В ОБЩЕМ ОБЪЕМЕ КРЕДИТОВ, ПРЕДОСТАВЛЕННЫХ ФИЗИЧЕСКИМ ЛИЦАМ – РЕЗИДЕНТАМ  
В РУБЛЯХ И ИНОСТРАННОЙ ВАЛЮТЕ, В РАЗРЕЗЕ СУБЪЕКТОВ РОССИЙСКОЙ ФЕДЕРАЦИИ  
(%)

Табл. 30

	2024 г.	2025 г.											
	Декабрь	Январь	Февраль	Март	Апрель	Май	Июнь	Июль	Август	Сентябрь	Октябрь	Ноябрь	Декабрь
<b>Российская Федерация</b>	<b>13,77</b>	<b>9,15</b>	<b>15,24</b>	<b>15,08</b>	<b>16,92</b>	<b>16,31</b>	<b>17,02</b>	<b>18,05</b>	<b>18,81</b>	<b>19,81</b>	<b>22,06</b>	<b>23,11</b>	<b>31,66</b>
Центральный федеральный округ	10,55	10,01	16,45	15,34	16,68	15,94	15,60	16,64	17,23	18,52	20,60	22,06	29,61
Белгородская область	18,65	8,39	15,74	13,86	16,52	16,16	18,04	18,62	20,01	20,01	23,96	26,11	35,28
Брянская область	10,61	8,19	15,50	13,86	14,61	16,09	17,15	15,24	16,55	16,88	21,39	23,16	31,68
Владимирская область	12,97	6,88	13,89	13,93	12,96	13,67	13,25	15,53	16,46	17,56	19,31	19,05	25,33
Воронежская область	14,67	7,07	15,36	14,15	15,62	14,28	17,23	17,13	17,15	18,86	21,38	22,90	34,22
Ивановская область	11,48	6,41	13,13	13,27	13,12	13,79	14,75	14,28	15,42	17,15	16,79	18,74	26,16
Калужская область	13,40	7,92	14,79	14,87	18,24	15,24	15,37	17,25	16,70	17,49	20,38	19,47	28,51
Костромская область	12,25	10,89	15,63	14,62	16,65	15,27	9,41	16,44	16,87	15,99	20,83	22,31	29,32
Курская область	17,08	11,04	18,20	17,12	19,11	20,76	20,24	21,82	22,15	24,91	27,36	28,43	35,07
Липецкая область	13,72	7,73	13,02	12,70	15,04	12,34	14,37	15,18	16,17	17,09	20,60	19,12	28,27
Московская область	13,61	10,39	17,29	16,40	17,60	17,15	16,24	17,49	17,95	19,22	21,75	22,82	29,98
Орловская область	14,01	7,38	13,66	15,75	17,35	15,28	15,98	16,19	13,70	18,83	19,11	21,89	28,54
Рязанская область	17,57	8,62	15,89	15,49	17,44	17,04	17,93	18,31	20,43	19,12	22,26	25,62	33,45
Смоленская область	12,54	7,81	15,51	13,88	11,57	13,62	11,98	14,50	14,95	14,08	16,63	17,69	24,26
Тамбовская область	13,56	7,31	13,20	15,07	13,90	14,39	14,88	17,71	17,38	17,89	19,76	21,03	29,54
Тверская область	11,74	6,93	11,57	13,05	16,14	15,74	15,00	16,12	16,29	16,89	17,45	18,65	26,36
Тульская область	15,53	9,01	14,67	16,48	18,29	16,93	15,99	17,73	17,94	18,95	23,85	24,86	32,54
Ярославская область	13,07	6,25	14,55	14,09	13,75	13,98	15,07	14,08	15,25	16,88	17,72	19,55	27,18
г. Москва	8,15	11,43	17,29	15,36	16,84	15,71	15,15	16,02	16,76	18,34	19,69	21,59	28,76
Северо-Западный федеральный округ	11,63	8,59	14,95	14,73	16,12	15,37	16,84	17,14	17,64	19,62	20,96	22,89	31,88
Республика Карелия	11,50	4,92	9,71	10,54	11,22	11,22	10,96	13,82	13,82	17,30	16,03	18,30	24,15
Республика Коми	12,06	6,09	9,37	13,56	14,68	13,79	13,86	15,28	17,59	17,36	18,47	18,52	24,18
Архангельская область	18,72	9,22	19,23	16,57	21,97	21,89	22,97	22,72	20,91	23,57	24,23	24,68	32,95
в том числе Ненецкий автономный округ	21,88	8,66	8,86	14,70	16,49	18,11	24,74	21,59	18,08	26,03	21,32	19,15	30,45
Вологодская область	14,56	7,60	13,94	11,87	12,84	13,68	14,20	13,71	14,54	15,91	17,77	21,22	27,95
Калининградская область	15,47	7,52	13,97	14,67	15,73	16,27	16,18	17,05	17,48	20,35	20,71	21,98	29,73
Ленинградская область	15,52	8,95	15,10	14,47	16,34	15,43	17,66	16,98	17,59	20,67	21,23	24,02	32,68
Мурманская область	11,49	7,98	11,02	10,97	13,45	13,11	15,05	18,82	18,73	18,46	17,75	18,61	27,04
Новгородская область	12,38	6,08	13,44	12,54	12,23	10,88	14,02	13,85	14,97	18,40	17,69	20,72	25,13
Псковская область	14,17	6,05	13,83	12,91	12,65	14,02	12,56	14,30	14,60	15,84	19,12	19,26	26,67
г. Санкт-Петербург	9,82	9,53	16,00	15,93	16,87	15,54	17,46	17,44	18,11	19,92	22,08	24,16	34,61

	2024 г.	2025 г.											
	Декабрь	Январь	Февраль	Март	Апрель	Май	Июнь	Июль	Август	Сентябрь	Октябрь	Ноябрь	Декабрь
Южный федеральный округ	16,66	8,80	13,74	14,74	16,53	15,69	17,09	18,22	18,63	19,59	22,35	22,94	32,50
Республика Адыгея (Адыгея)	13,66	7,72	15,45	17,23	17,76	16,89	21,27	24,37	19,98	20,08	21,90	22,67	36,87
Республика Калмыкия	21,32	11,31	17,16	22,59	23,83	23,86	24,54	28,09	28,81	31,21	34,48	35,94	47,45
Республика Крым	19,80	11,25	13,70	11,82	9,80	11,91	12,00	14,21	14,76	14,74	16,51	16,65	28,36
Краснодарский край	16,36	7,99	13,26	14,60	15,95	14,31	16,92	18,16	18,15	19,67	21,55	21,60	30,33
Астраханская область	23,49	12,56	18,32	20,24	21,08	26,11	24,31	24,93	26,44	26,58	31,11	29,60	39,71
Волгоградская область	12,92	7,57	12,33	13,10	14,38	13,56	12,90	14,41	16,08	16,95	19,80	20,43	27,21
Ростовская область	16,30	8,77	13,58	15,28	19,52	17,39	18,61	18,84	19,45	20,19	24,52	26,13	36,61
г. Севастополь	19,63	10,24	15,75	9,55	11,64	11,66	13,28	13,62	13,84	14,10	14,74	18,34	25,23
Северо-Кавказский федеральный округ	13,86	7,75	13,72	13,70	15,08	14,32	15,73	17,10	17,08	17,63	20,62	21,77	30,61
Республика Дагестан	16,30	9,17	15,86	15,48	16,23	15,18	17,88	18,17	19,08	18,82	23,90	23,32	31,74
Республика Ингушетия	12,33	6,02	11,06	8,46	9,03	9,68	8,71	13,13	8,64	13,36	11,38	13,05	21,78
Кабардино-Балкарская Республика	11,26	4,52	9,67	15,93	14,90	15,01	14,87	15,43	16,13	12,85	17,60	25,16	29,04
Карачаево-Черкесская Республика	12,02	6,05	12,23	11,78	14,26	12,13	16,06	15,26	16,80	17,28	20,37	19,95	26,74
Республика Северная Осетия – Алания	12,39	9,73	15,82	15,86	15,09	14,09	14,58	15,94	16,72	16,74	18,43	19,88	31,54
Чеченская Республика	11,47	6,29	7,75	8,48	9,26	10,10	11,55	15,21	11,43	14,70	12,38	15,54	19,12
Ставропольский край	14,32	7,83	14,38	13,37	15,90	15,02	16,17	17,90	17,72	18,85	21,85	22,30	32,42
Приволжский федеральный округ	16,31	8,61	14,65	14,99	16,91	16,50	17,02	18,28	19,78	20,31	23,51	24,40	33,81
Республика Башкортостан	21,99	8,85	15,83	17,01	20,39	20,21	21,12	21,91	24,04	24,18	27,62	27,82	37,96
Республика Марий Эл	16,41	7,80	14,53	16,98	21,07	19,33	19,73	20,03	20,80	21,64	25,18	29,01	37,80
Республика Мордовия	16,01	8,26	17,22	15,32	13,08	16,18	16,27	18,03	21,59	19,38	24,53	27,47	33,80
Республика Татарстан (Татарстан)	19,72	10,28	17,54	18,01	19,74	21,41	21,13	22,71	22,75	23,34	28,48	28,33	39,09
Удмуртская Республика	22,33	10,91	17,63	19,78	19,97	19,81	21,26	21,45	23,65	23,32	26,64	28,74	40,20
Чувашская Республика – Чувашия	16,36	10,65	17,52	17,74	19,52	18,65	19,22	19,26	22,78	23,49	25,68	31,10	40,19
Пермский край	15,26	9,02	14,00	15,29	17,27	17,63	16,69	17,93	19,22	19,50	22,73	22,76	32,68
Кировская область	16,87	8,12	15,64	15,43	16,69	14,81	16,15	16,78	18,31	19,18	20,72	23,15	32,56
Нижегородская область	13,13	8,62	12,13	11,56	14,06	12,27	14,49	15,04	16,65	17,33	19,48	20,18	28,19
Оренбургская область	16,07	8,90	14,74	14,41	18,03	14,39	15,53	17,32	19,67	20,92	23,61	24,65	34,09
Пензенская область	17,47	7,38	16,71	14,96	17,80	15,17	15,67	17,51	19,79	19,17	21,79	24,68	33,94
Самарская область	11,75	6,20	10,30	10,45	11,81	11,98	11,39	13,43	14,65	14,68	17,63	17,72	25,21
Саратовская область	12,48	4,89	11,53	10,63	10,80	11,13	11,63	12,65	13,75	16,65	16,95	17,69	25,56
Ульяновская область	7,98	10,53	13,83	14,48	14,67	12,99	14,68	17,89	17,71	19,05	22,88	23,41	31,38

	2024 г.	2025 г.											
	Декабрь	Январь	Февраль	Март	Апрель	Май	Июнь	Июль	Август	Сентябрь	Октябрь	Ноябрь	Декабрь
Уральский федеральный округ	17,58	8,92	15,11	15,05	16,52	16,43	17,82	18,85	20,26	21,20	23,44	24,93	32,77
Курганская область	14,32	7,80	16,32	15,11	16,20	15,77	16,32	17,20	18,70	19,52	20,65	23,85	34,12
Свердловская область	19,29	9,41	14,80	14,58	16,33	15,37	16,77	17,37	18,84	21,12	23,19	24,03	32,48
Тюменская область	17,58	9,81	16,34	16,75	17,97	19,12	20,14	21,68	22,63	22,89	26,14	27,91	34,87
в том числе Ханты-Мансийский автономный округ – Югра	17,78	9,72	16,39	17,20	17,94	19,83	20,94	22,31	23,31	23,91	27,13	28,55	35,92
в том числе Ямало-Ненецкий автономный округ	16,31	10,00	17,33	15,08	19,01	21,08	24,17	23,82	25,10	25,91	29,23	29,00	36,29
Челябинская область	15,69	7,01	13,36	13,01	14,39	13,62	15,84	16,52	18,60	18,91	19,90	21,51	29,54
Сибирский федеральный округ	14,10	6,99	11,95	12,37	15,57	14,45	15,39	16,37	17,24	18,19	20,32	20,93	28,90
Республика Алтай	11,69	8,22	12,64	11,51	12,71	11,46	11,91	14,97	14,70	16,42	19,07	22,34	26,80
Республика Тыва	22,95	18,28	24,65	28,63	46,69	34,61	35,58	34,15	34,28	32,17	31,60	28,71	40,29
Республика Хакасия	12,36	6,89	13,95	10,90	17,36	13,85	18,59	16,68	17,95	18,27	18,74	20,95	31,50
Алтайский край	13,18	6,65	12,29	11,69	12,74	13,45	14,17	18,52	17,74	18,19	20,31	21,18	29,12
Красноярский край	12,10	5,92	10,67	11,26	16,80	15,37	16,14	15,91	16,32	18,14	20,45	20,27	29,41
Иркутская область	12,54	5,88	10,27	10,44	13,68	13,83	14,86	16,20	16,54	17,22	18,81	18,76	27,40
Кемеровская область – Кузбасс	10,58	5,64	8,80	9,62	12,05	11,22	11,92	11,94	14,68	15,39	16,86	17,94	23,70
Новосибирская область	18,30	7,76	13,96	14,82	17,20	15,22	16,86	17,80	19,03	20,30	23,67	23,86	31,89
Омская область	16,55	8,36	12,63	14,09	14,05	13,71	13,99	14,37	15,69	17,39	19,94	22,19	27,99
Томская область	13,61	7,94	13,74	12,54	14,02	15,34	14,80	17,07	17,72	18,17	19,04	20,29	29,37
Дальневосточный федеральный округ	24,64	13,19	20,68	21,13	24,77	24,88	26,91	28,19	27,86	27,77	28,73	27,42	37,47
Республика Бурятия	31,92	17,62	29,43	28,47	29,73	29,40	30,73	32,58	32,35	31,85	33,25	33,09	44,62
Республика Саха (Якутия)	21,50	11,00	16,69	18,50	26,11	28,36	30,83	35,55	33,87	30,60	32,93	29,11	41,77
Забайкальский край	25,94	15,67	20,08	20,82	25,85	23,75	25,57	26,89	27,76	27,61	30,22	28,97	40,34
Камчатский край	12,89	7,23	13,41	15,02	14,39	16,42	15,77	20,50	18,42	20,05	21,96	19,72	27,39
Приморский край	26,49	14,11	22,17	21,96	23,49	22,94	25,62	25,55	25,81	27,31	26,15	26,55	35,44
Хабаровский край	24,31	12,92	20,54	20,98	25,60	24,54	25,94	27,33	26,71	26,69	27,23	26,29	34,97
Амурская область	29,73	15,66	22,02	22,34	26,80	27,40	30,93	29,47	28,35	29,32	31,66	29,24	40,05
Магаданская область	10,88	6,75	9,95	10,79	17,69	20,78	21,02	21,54	19,40	22,49	23,87	23,06	27,01
Сахалинская область	18,53	8,89	17,31	18,85	23,23	25,34	27,82	25,23	27,02	27,31	27,36	23,28	32,44
Еврейская автономная область	14,82	7,17	18,14	18,62	19,87	18,90	15,43	22,01	20,15	21,52	20,32	22,89	31,66
Чукотский автономный округ	12,24	4,77	8,35	13,10	16,58	20,34	22,84	20,31	19,86	18,73	24,00	27,56	23,53

ДОЛЯ ЗАДОЛЖЕННОСТИ ПО ИЖК В ОБЩЕЙ СУММЕ ЗАДОЛЖЕННОСТИ ПО КРЕДИТАМ, ПРЕДОСТАВЛЕННЫМ ФИЗИЧЕСКИМ ЛИЦАМ – РЕЗИДЕНТАМ  
В РУБЛЯХ И ИНОСТРАННОЙ ВАЛЮТЕ НА ОТЧЕТНУЮ ДАТУ, В РАЗРЕЗЕ СУБЪЕКТОВ РОССИЙСКОЙ ФЕДЕРАЦИИ  
(%)

Табл. 31

	01.01.2025	01.02.2025	01.03.2025	01.04.2025	01.05.2025	01.06.2025	01.07.2025	01.08.2025	01.09.2025	01.10.2025	01.11.2025	01.12.2025	01.01.2026
<b>Российская Федерация</b>	<b>54,90</b>	<b>54,91</b>	<b>55,25</b>	<b>55,47</b>	<b>55,76</b>	<b>55,90</b>	<b>56,09</b>	<b>55,98</b>	<b>56,12</b>	<b>56,37</b>	<b>56,70</b>	<b>57,09</b>	<b>57,84</b>
Центральный федеральный округ	56,15	56,55	56,92	57,13	57,45	57,59	57,71	57,66	57,73	57,94	58,22	58,54	59,32
Белгородская область	51,35	50,93	51,39	51,68	52,03	52,21	52,48	52,39	52,62	52,87	53,31	53,88	54,67
Брянская область	51,52	51,03	51,44	51,65	51,88	52,06	52,36	52,12	52,25	52,35	52,83	53,28	53,77
Владимирская область	49,29	48,98	49,35	49,54	49,77	49,88	50,03	49,70	49,80	49,97	50,23	50,56	51,07
Воронежская область	53,23	52,98	53,35	53,55	53,81	53,83	54,04	53,79	53,88	54,08	54,44	54,81	55,68
Ивановская область	48,72	48,11	48,48	48,62	48,83	48,81	48,95	48,54	48,67	48,88	49,09	49,51	50,17
Калужская область	54,60	54,18	54,49	54,66	54,93	54,99	55,16	54,80	54,86	54,95	55,20	55,43	56,04
Костромская область	51,28	51,55	51,87	51,91	52,15	52,26	51,13	51,39	51,38	51,60	52,08	52,77	53,58
Курская область	51,17	51,10	51,54	51,90	52,30	52,66	52,95	52,98	53,25	53,67	54,31	54,97	55,55
Липецкая область	47,78	46,93	47,27	47,46	47,77	47,89	48,09	47,80	47,94	48,20	48,58	49,01	49,79
Московская область	56,79	57,36	57,73	57,96	58,30	58,45	58,58	58,42	58,51	58,71	58,98	59,34	60,09
Орловская область	50,64	50,32	50,66	50,89	51,17	51,29	51,49	51,10	51,14	51,41	51,72	52,19	52,80
Рязанская область	55,34	55,12	55,44	55,66	55,93	56,08	56,31	56,00	56,12	56,29	56,52	56,95	57,70
Смоленская область	50,12	49,43	49,87	50,12	50,36	50,44	50,57	50,26	50,35	50,49	50,58	50,88	51,54
Тамбовская область	47,01	46,22	46,54	46,79	47,04	47,18	47,40	46,97	47,18	47,39	47,75	48,24	49,03
Тверская область	52,37	51,99	52,26	52,40	52,66	52,78	52,92	52,58	52,66	52,81	52,95	53,29	53,77
Тульская область	53,14	53,05	53,41	53,68	53,99	54,15	54,27	53,89	53,94	54,14	54,43	54,86	55,59
Ярославская область	51,29	51,07	51,43	51,67	51,66	51,80	51,97	51,82	51,95	52,18	52,49	52,82	53,58
г. Москва	59,52	60,29	60,65	60,84	61,18	61,33	61,42	61,58	61,60	61,80	62,06	62,28	63,13
Северо-Западный федеральный округ	56,31	56,29	56,66	56,90	57,15	57,26	57,51	57,39	57,47	57,70	58,00	58,33	59,08
Республика Карелия	48,59	48,11	48,38	48,58	48,79	48,86	48,92	48,84	49,01	49,40	49,55	50,02	50,49
Республика Коми	50,35	50,02	50,29	50,59	50,87	51,04	51,21	50,98	51,07	51,35	51,63	52,05	52,55
Архангельская область	56,02	55,49	55,97	56,26	56,61	56,91	57,29	56,96	57,10	57,43	57,76	58,19	58,70
в том числе Ненецкий автономный округ	48,57	48,52	48,74	48,87	49,24	49,63	50,27	50,28	50,32	50,88	51,20	51,68	52,39
Вологодская область	50,56	50,36	50,75	50,94	51,09	51,15	51,23	50,81	50,71	50,82	50,91	51,28	51,82
Калининградская область	53,94	53,85	54,16	54,32	54,57	54,79	55,02	55,16	55,42	55,83	56,35	56,66	57,41
Ленинградская область	53,98	56,03	56,39	56,61	56,86	56,98	57,25	57,16	57,20	57,49	57,74	58,09	58,83
Мурманская область	45,75	45,52	45,88	46,08	46,28	46,39	46,55	46,37	46,59	46,93	47,17	47,65	48,48
Новгородская область	48,27	47,91	48,29	48,47	48,69	48,68	48,80	48,55	48,58	48,85	49,09	49,49	50,11
Псковская область	46,28	46,24	46,59	46,80	47,02	47,19	47,28	46,98	47,18	47,37	47,73	48,17	48,85
г. Санкт-Петербург	61,22	60,88	61,22	61,47	61,72	61,78	62,04	61,96	62,03	62,16	62,48	62,72	63,54

	01.01.2025	01.02.2025	01.03.2025	01.04.2025	01.05.2025	01.06.2025	01.07.2025	01.08.2025	01.09.2025	01.10.2025	01.11.2025	01.12.2025	01.01.2026
Южный федеральный округ	53,02	52,75	53,09	53,33	53,62	53,77	54,03	54,08	54,32	54,61	54,99	55,39	56,19
Республика Адыгея (Адыгея)	45,75	46,38	46,83	47,26	47,66	48,00	48,52	48,94	49,26	49,53	49,97	50,38	51,49
Республика Калмыкия	56,17	56,12	56,48	56,79	57,17	57,48	57,90	58,30	58,61	59,11	59,77	60,31	61,47
Республика Крым	54,12	52,11	52,62	52,99	53,18	53,30	53,44	53,48	53,64	53,66	53,71	54,12	54,90
Краснодарский край	54,34	54,44	54,74	54,92	55,16	55,26	55,52	55,68	55,94	56,24	56,58	56,88	57,50
Астраханская область	53,18	52,77	53,14	53,47	53,83	54,22	54,58	54,44	54,77	55,22	55,81	56,39	57,28
Волгоградская область	48,26	47,76	48,09	48,29	48,57	48,70	48,80	48,52	48,75	48,99	49,39	49,82	50,48
Ростовская область	52,80	52,27	52,60	52,85	53,24	53,42	53,70	53,63	53,87	54,18	54,63	55,13	56,19
г. Севастополь	60,27	58,04	58,53	58,73	58,98	58,99	59,05	59,05	59,03	59,01	58,93	59,41	60,05
Северо-Кавказский федеральный округ	47,76	47,38	47,73	47,98	48,10	48,25	48,70	48,66	48,90	49,18	49,65	50,13	50,94
Республика Дагестан	46,93	46,29	46,65	46,96	47,36	47,56	47,95	48,00	48,41	48,75	49,45	50,08	51,18
Республика Ингушетия	26,09	25,98	26,33	26,58	26,79	26,82	27,16	27,44	27,87	28,42	29,20	29,70	30,92
Кабардино-Балкарская Республика	44,90	43,95	44,21	44,55	44,86	45,05	45,28	45,08	45,21	45,30	45,68	46,38	46,76
Карачаево-Черкесская Республика	48,66	48,26	48,55	48,66	48,84	48,86	49,15	49,13	49,25	49,41	49,84	50,27	50,94
Республика Северная Осетия – Алания	49,66	49,37	49,72	49,99	50,31	50,42	50,58	50,49	50,71	50,97	51,36	51,78	52,60
Чеченская Республика	41,41	41,65	41,91	42,17	40,26	40,34	42,75	43,09	43,38	43,81	44,38	44,96	45,85
Ставропольский край	49,87	49,54	49,92	50,15	50,46	50,61	50,80	50,68	50,87	51,13	51,49	51,86	52,59
Приволжский федеральный округ	54,34	54,19	54,51	54,71	54,97	55,08	55,18	54,97	55,09	55,28	55,59	55,96	56,71
Республика Башкортостан	57,01	56,89	57,21	57,44	57,82	57,99	58,18	57,95	58,12	58,39	58,79	59,21	59,91
Республика Марий Эл	54,16	53,42	53,74	53,98	54,35	54,51	54,73	54,44	54,64	54,90	55,19	55,87	56,74
Республика Мордовия	55,19	54,41	54,82	55,02	55,15	55,22	55,45	55,14	55,37	55,52	55,83	56,38	57,05
Республика Татарстан (Татарстан)	58,79	58,91	59,22	59,41	59,60	59,75	59,83	59,69	59,76	59,89	60,14	60,38	61,13
Удмуртская Республика	58,36	58,37	58,72	58,96	59,17	59,27	59,48	59,41	59,43	59,56	59,76	60,15	60,92
Чувашская Республика – Чувашия	59,68	59,14	59,46	59,67	59,92	59,98	60,10	59,89	59,98	60,16	60,41	60,91	61,70
Пермский край	52,14	52,23	52,57	52,82	53,11	53,23	53,31	53,13	53,23	53,43	53,73	54,10	54,91
Кировская область	53,23	53,20	53,56	53,82	54,06	54,16	54,29	54,10	54,15	54,31	54,54	54,99	55,79
Нижегородская область	50,53	50,43	50,72	50,88	51,12	51,16	51,21	50,99	51,08	51,25	51,47	51,73	52,40
Оренбургская область	51,33	50,89	51,23	51,47	51,75	51,88	52,00	51,76	51,92	52,21	52,60	53,11	53,91
Пензенская область	56,53	56,35	56,69	56,80	57,04	57,07	57,12	56,86	57,04	57,11	57,35	57,71	58,33
Самарская область	48,27	48,16	48,40	48,53	48,72	48,77	48,78	48,51	48,63	48,79	49,09	49,40	50,11
Саратовская область	48,58	47,81	48,12	48,24	48,43	48,49	48,51	48,08	48,18	48,45	48,75	49,12	49,84
Ульяновская область	53,40	52,87	53,23	53,43	53,66	53,70	53,69	53,46	53,59	53,81	54,17	54,61	55,23

	01.01.2025	01.02.2025	01.03.2025	01.04.2025	01.05.2025	01.06.2025	01.07.2025	01.08.2025	01.09.2025	01.10.2025	01.11.2025	01.12.2025	01.01.2026
Уральский федеральный округ	55,25	55,25	55,57	55,79	56,05	56,17	56,33	56,14	56,25	56,55	56,86	57,29	57,96
Курганская область	50,30	49,95	50,32	50,49	50,69	50,84	50,94	50,62	50,72	50,90	51,13	51,60	52,41
Свердловская область	55,78	55,81	56,12	56,34	56,57	56,65	56,75	56,54	56,66	56,94	57,24	57,58	58,27
Тюменская область	58,34	58,43	58,74	58,99	59,28	59,43	59,67	59,52	59,61	59,93	60,28	60,78	61,43
в том числе Ханты-Мансийский автономный округ – Югра	59,64	59,94	60,18	60,37	60,65	60,72	60,94	60,77	60,82	61,11	61,41	61,90	62,47
в том числе Ямало-Ненецкий автономный округ	55,49	55,74	56,03	56,38	56,73	57,05	57,47	57,29	57,57	57,96	58,49	59,11	59,78
Челябинская область	49,41	49,11	49,44	49,63	49,88	49,97	50,09	49,86	50,04	50,31	50,58	51,01	51,67
Сибирский федеральный округ	51,95	51,73	52,03	52,21	52,50	52,63	52,75	52,62	52,78	53,12	53,50	53,97	54,71
Республика Алтай	35,83	34,66	35,03	35,27	35,52	35,60	35,39	35,77	36,19	36,64	37,23	38,12	39,15
Республика Тыва	60,53	60,22	60,47	60,72	61,26	61,50	61,85	61,87	62,00	62,24	62,47	62,83	63,26
Республика Хакасия	51,17	51,09	51,46	51,64	52,06	52,23	52,57	52,54	52,75	53,10	53,50	54,04	54,91
Алтайский край	50,13	49,82	50,14	50,29	50,47	50,59	50,70	50,73	50,95	51,31	51,71	52,26	52,96
Красноярский край	53,22	53,02	53,26	53,43	53,74	53,85	54,02	53,81	53,92	54,23	54,59	55,01	55,71
Иркутская область	49,72	49,66	49,94	50,10	50,40	50,54	50,79	50,70	50,86	51,22	51,56	52,07	52,77
Кемеровская область – Кузбасс	44,58	43,96	44,21	44,34	44,56	44,67	44,72	44,41	44,57	44,88	45,25	45,77	46,42
Новосибирская область	59,17	59,19	59,47	59,63	59,90	59,97	59,96	59,84	59,97	60,33	60,71	61,09	61,85
Омская область	50,17	49,59	49,93	50,20	50,47	50,65	50,68	50,44	50,64	50,99	51,37	51,90	52,73
Томская область	50,58	50,37	50,76	51,01	51,32	51,52	51,66	51,63	51,87	52,18	52,60	53,09	53,99
Дальневосточный федеральный округ	59,15	58,71	59,07	59,34	59,73	60,02	60,45	60,34	60,65	61,10	61,52	62,09	62,79
Республика Бурятия	56,62	56,14	56,85	57,36	57,94	58,38	58,97	59,16	59,65	60,27	60,90	61,66	62,80
Республика Саха (Якутия)	66,24	65,94	66,13	66,25	66,53	66,77	67,09	66,98	67,06	67,35	67,72	68,19	68,72
Забайкальский край	53,25	53,00	53,40	53,68	54,13	54,47	54,90	54,80	55,13	55,67	56,19	56,96	57,88
Камчатский край	51,29	50,37	50,62	50,81	51,13	51,36	51,58	51,49	51,79	52,25	52,65	53,18	53,98
Приморский край	59,99	59,73	60,12	60,41	60,77	61,02	61,40	61,32	61,66	62,10	62,43	62,89	63,49
Хабаровский край	59,76	59,47	59,84	60,10	60,53	60,80	61,23	61,12	61,47	61,93	62,34	62,90	63,56
Амурская область	61,02	60,17	60,48	60,77	61,17	61,47	61,99	61,44	61,73	62,21	62,67	63,30	63,94
Магаданская область	54,11	52,42	52,59	52,65	52,96	53,28	53,65	53,27	53,48	53,84	54,31	54,96	55,50
Сахалинская область	56,03	55,49	55,84	56,08	56,48	56,87	57,48	57,46	57,81	58,32	58,76	59,26	59,74
Еврейская автономная область	48,26	47,52	47,93	48,29	48,75	48,97	49,12	49,07	49,44	49,91	50,33	51,06	52,10
Чукотский автономный округ	52,08	51,23	51,45	51,71	52,13	52,37	52,73	52,30	52,03	52,16	52,47	53,27	53,70

СРЕДНИЙ РАЗМЕР ИЖК, ПРЕДОСТАВЛЕННЫХ ФИЗИЧЕСКИМ ЛИЦАМ – РЕЗИДЕНТАМ В РУБЛЯХ, В РАЗРЕЗЕ СУБЪЕКТОВ РОССИЙСКОЙ ФЕДЕРАЦИИ  
(МЛН РУБ.)

Табл. 32

	2024 г.	2025 г.											
	Декабрь	Январь	Февраль	Март	Апрель	Май	Июнь	Июль	Август	Сентябрь	Октябрь	Ноябрь	Декабрь
<b>Российская Федерация</b>	<b>4,0</b>	<b>3,9</b>	<b>4,3</b>	<b>4,4</b>	<b>4,4</b>	<b>4,5</b>	<b>4,5</b>	<b>4,6</b>	<b>4,6</b>	<b>4,6</b>	<b>4,6</b>	<b>4,8</b>	<b>4,9</b>
Центральный федеральный округ	5,0	5,0	5,4	5,5	5,6	5,6	5,6	5,6	5,6	5,7	5,5	5,8	5,9
Белгородская область	4,0	3,8	4,1	3,9	3,9	4,2	4,0	4,2	4,4	4,3	4,3	4,4	4,5
Брянская область	3,2	3,8	3,8	3,5	3,8	4,1	4,1	3,7	3,9	3,8	3,9	4,0	4,1
Владимирская область	3,2	2,8	3,7	3,9	3,4	3,8	3,9	4,0	3,9	3,9	3,7	3,7	4,1
Воронежская область	3,5	3,3	3,9	4,0	3,9	4,0	3,9	4,3	4,1	4,1	4,1	4,2	4,3
Ивановская область	3,0	3,0	3,4	4,1	3,4	3,6	4,1	3,4	3,7	4,0	3,8	3,8	3,9
Калужская область	3,7	3,6	3,9	4,4	4,3	4,2	4,3	4,4	4,4	4,3	4,2	4,3	4,6
Костромская область	3,1	2,9	3,2	3,8	3,4	3,7	3,4	3,5	3,5	3,7	3,6	3,8	3,8
Курская область	3,6	3,7	3,9	4,3	3,9	4,4	3,9	4,3	4,2	4,3	4,3	4,5	4,5
Липецкая область	3,4	3,3	3,5	3,9	4,1	3,9	3,8	3,9	3,8	4,0	4,0	3,8	4,3
Московская область	5,4	5,2	5,8	5,9	6,1	6,2	6,1	6,2	6,2	6,1	6,1	6,3	6,4
Орловская область	3,6	3,3	3,5	4,0	3,7	3,8	3,9	3,9	3,5	4,1	3,7	4,2	4,1
Рязанская область	3,6	3,1	3,6	3,9	3,8	3,9	3,8	4,1	4,0	3,9	3,9	4,1	4,2
Смоленская область	3,2	3,1	3,9	4,1	3,5	3,9	3,8	4,1	4,1	3,7	3,8	3,7	4,1
Тамбовская область	3,4	3,2	3,5	3,8	3,7	3,7	4,0	3,8	3,7	3,7	3,7	3,8	3,9
Тверская область	3,4	3,3	3,7	4,1	4,2	4,4	4,0	4,2	4,3	4,0	3,9	4,0	4,2
Тульская область	3,4	3,3	3,8	4,3	4,2	3,9	4,1	4,2	4,2	4,2	4,2	4,3	4,5
Ярославская область	3,1	2,9	3,2	3,6	3,5	3,7	3,7	3,8	3,7	3,8	3,6	4,0	4,0
г. Москва	7,0	6,7	7,3	7,2	7,6	7,5	7,7	7,6	7,5	7,8	7,7	8,0	8,0
Северо-Западный федеральный округ	4,2	3,9	4,6	4,7	4,6	4,7	4,6	4,7	4,9	4,8	4,8	4,9	5,1
Республика Карелия	3,4	3,0	3,3	3,8	3,4	3,7	3,4	3,7	4,0	3,9	3,8	4,0	4,0
Республика Коми	3,0	3,0	3,1	3,5	3,6	3,7	3,6	3,9	4,0	3,6	3,5	3,8	3,9
Архангельская область	3,5	3,3	3,7	3,8	4,0	3,9	4,0	4,0	3,8	3,9	3,9	3,9	4,1
в том числе Ненецкий автономный округ	5,0	4,1	3,1	4,2	4,0	4,7	4,9	4,3	4,4	4,7	4,4	5,5	5,3
Вологодская область	2,9	2,7	3,2	3,2	3,2	3,3	3,2	3,3	3,5	3,4	3,4	3,6	3,5
Калининградская область	3,6	3,3	3,9	4,0	4,1	4,2	4,1	4,1	4,4	4,9	4,3	4,3	4,5
Ленинградская область	4,3	3,9	4,8	4,9	4,9	5,0	5,0	5,0	5,1	5,0	5,0	5,2	5,1
Мурманская область	3,4	3,0	3,4	3,9	3,5	3,5	3,7	3,8	4,0	4,0	3,9	4,0	4,3
Новгородская область	3,2	3,1	3,4	3,6	3,3	3,6	3,5	3,4	4,1	3,9	3,6	3,8	4,0
Псковская область	3,4	2,9	3,6	3,4	3,3	3,6	3,6	3,5	3,5	3,7	3,6	3,5	3,7
г. Санкт-Петербург	5,1	4,8	5,6	5,6	5,5	5,7	5,4	5,9	5,9	5,6	5,8	5,8	6,0

	2024 г.	2025 г.											
	Декабрь	Январь	Февраль	Март	Апрель	Май	Июнь	Июль	Август	Сентябрь	Октябрь	Ноябрь	Декабрь
Южный федеральный округ	3,9	3,6	4,1	4,3	4,3	4,4	4,5	4,6	4,6	4,6	4,6	4,7	4,8
Республика Адыгея (Адыгея)	3,6	3,4	4,1	4,5	4,4	4,2	4,6	4,6	4,5	4,7	4,5	4,9	5,0
Республика Калмыкия	5,8	4,9	5,7	6,0	5,7	6,2	5,6	6,1	6,2	6,3	6,5	6,9	6,2
Республика Крым	4,5	4,2	4,4	4,5	4,0	4,4	4,8	4,7	4,7	4,5	4,9	4,7	5,0
Краснодарский край	4,2	3,8	4,3	4,5	4,6	4,7	4,8	4,9	4,8	4,9	4,9	4,9	5,0
Астраханская область	3,5	3,1	3,7	4,0	4,1	4,5	4,6	4,4	4,7	4,4	4,7	4,7	4,8
Волгоградская область	3,2	3,4	3,5	3,8	3,8	3,9	3,8	3,8	4,0	3,9	4,0	4,1	4,2
Ростовская область	3,6	3,5	3,9	4,1	4,3	4,2	4,3	4,5	4,4	4,4	4,3	4,6	4,7
г. Севастополь	4,1	3,7	4,3	3,6	3,7	4,1	4,1	4,6	4,5	4,6	4,5	5,1	4,9
Северо-Кавказский федеральный округ	3,2	2,7	3,0	3,2	3,2	3,4	3,5	3,5	3,6	3,5	4,0	4,2	4,3
Республика Дагестан	4,0	2,9	3,2	3,4	3,2	3,8	3,9	3,7	4,2	3,7	4,9	4,7	5,1
Республика Ингушетия	1,4	0,9	1,2	0,9	0,9	1,1	1,0	1,3	1,2	1,5	1,4	1,5	1,9
Кабардино-Балкарская Республика	3,0	2,2	2,4	3,3	2,9	3,4	3,6	3,4	3,2	3,0	3,8	5,7	3,8
Карачаево-Черкесская Республика	2,6	2,3	2,8	2,7	3,0	2,7	3,4	3,6	3,7	3,7	4,0	4,1	4,0
Республика Северная Осетия – Алания	4,1	4,0	4,7	4,3	4,4	4,3	4,5	4,2	4,5	4,4	5,1	4,9	5,0
Чеченская Республика	1,3	1,1	1,0	0,9	1,0	1,2	1,2	1,3	1,2	1,4	1,6	2,1	2,4
Ставропольский край	3,6	3,3	3,6	4,0	4,0	4,2	4,1	4,3	4,2	4,2	4,3	4,4	4,4
Приволжский федеральный округ	3,4	3,3	3,7	3,9	3,8	4,0	4,0	4,1	4,1	4,1	4,1	4,1	4,3
Республика Башкортостан	3,4	2,8	3,3	3,5	3,5	3,8	3,8	3,9	3,9	3,9	4,0	4,0	4,1
Республика Марий Эл	3,1	2,8	3,5	3,8	3,9	4,0	3,6	3,8	3,9	3,8	3,9	4,1	4,2
Республика Мордовия	3,6	3,3	4,7	4,1	3,9	4,5	4,1	4,1	4,6	4,2	4,5	4,5	4,6
Республика Татарстан (Татарстан)	3,9	3,6	4,2	4,4	4,5	4,7	4,7	4,7	4,6	4,7	4,8	4,9	4,8
Удмуртская Республика	3,4	3,0	3,6	3,7	3,9	3,8	4,0	4,1	4,2	4,1	4,0	4,1	4,3
Чувашская Республика – Чувашия	3,8	3,6	4,1	4,3	4,1	4,2	4,1	3,9	4,1	4,1	3,9	4,2	4,4
Пермский край	3,2	3,3	3,6	3,8	3,6	3,9	3,7	4,0	4,0	3,9	4,0	3,9	4,1
Кировская область	3,3	3,3	3,7	3,8	3,8	3,8	3,9	3,8	3,8	3,8	3,7	4,0	4,0
Нижегородская область	3,5	3,8	3,7	4,1	4,1	4,1	4,2	4,2	4,3	4,3	4,2	4,2	4,4
Оренбургская область	3,2	3,2	3,4	3,5	3,5	3,5	3,5	3,7	3,6	3,8	3,8	3,9	3,9
Пензенская область	3,3	3,3	3,6	3,7	3,9	3,8	3,7	3,5	3,8	3,8	3,7	3,7	4,0
Самарская область	3,3	3,2	3,6	3,9	3,8	4,0	3,8	4,0	3,9	4,0	3,9	3,9	4,1
Саратовская область	3,2	2,7	3,5	3,7	3,7	3,9	3,7	3,8	3,8	4,0	3,9	3,9	4,1
Ульяновская область	3,2	3,1	3,4	3,5	3,5	3,5	3,6	3,8	3,8	3,6	3,7	3,7	3,9

	2024 г.	2025 г.											
	Декабрь	Январь	Февраль	Март	Апрель	Май	Июнь	Июль	Август	Сентябрь	Октябрь	Ноябрь	Декабрь
Уральский федеральный округ	3,2	3,4	3,7	3,7	3,8	3,9	4,0	4,1	4,1	4,0	4,1	4,2	4,3
Курганская область	2,6	2,8	3,1	3,0	3,2	3,4	3,4	3,6	3,5	3,4	3,5	3,6	3,8
Свердловская область	3,4	3,5	3,6	3,6	3,7	3,8	3,9	4,0	4,1	3,9	4,0	4,1	4,3
Тюменская область	3,6	3,8	4,1	4,2	4,3	4,3	4,3	4,5	4,5	4,4	4,5	4,6	4,6
в том числе Ханты-Мансийский автономный округ – Югра	3,7	3,7	4,1	4,2	4,3	4,3	4,3	4,4	4,5	4,3	4,4	4,5	4,6
в том числе Ямало-Ненецкий автономный округ	4,0	4,5	4,5	4,7	4,6	4,6	4,7	4,8	4,8	4,7	4,9	4,8	5,1
Челябинская область	2,5	2,8	3,2	3,3	3,3	3,6	3,6	3,7	3,7	3,7	3,7	3,8	3,9
Сибирский федеральный округ	3,4	3,3	3,6	3,8	3,8	4,0	3,9	4,1	4,1	4,0	4,1	4,2	4,3
Республика Алтай	2,2	2,7	2,2	2,5	2,3	2,8	3,0	3,0	3,4	3,1	3,8	4,4	3,9
Республика Тыва	2,8	3,1	3,4	3,8	4,4	4,3	4,4	4,6	4,6	4,4	4,9	4,8	4,9
Республика Хакасия	3,0	3,3	3,4	3,7	3,8	3,6	4,0	4,0	4,3	3,9	4,0	4,2	4,6
Алтайский край	2,9	2,8	3,0	3,2	3,2	3,3	3,3	3,5	3,7	3,6	3,6	3,7	3,9
Красноярский край	3,6	3,2	3,6	3,9	4,0	4,1	4,0	4,1	4,0	4,1	4,2	4,2	4,5
Иркутская область	3,2	3,0	3,5	3,7	3,7	3,8	3,9	4,2	4,1	4,0	4,1	4,2	4,5
Кемеровская область – Кузбасс	3,1	3,0	3,4	3,3	3,3	3,7	3,6	3,7	3,8	3,7	3,7	3,9	4,0
Новосибирская область	3,8	3,8	3,9	4,2	4,2	4,4	4,4	4,4	4,4	4,4	4,5	4,5	4,5
Омская область	3,4	3,7	3,9	4,0	4,0	4,2	3,9	4,1	4,1	4,1	4,1	4,3	4,3
Томская область	3,7	3,9	4,1	4,1	4,2	4,3	4,1	4,1	4,4	4,4	4,2	4,5	4,5
Дальневосточный федеральный округ	4,6	4,4	4,6	4,8	4,9	4,7	4,6	4,8	4,9	4,7	4,8	5,0	5,3
Республика Бурятия	4,4	4,4	4,7	4,9	4,6	4,4	4,2	4,7	4,7	4,7	4,8	5,2	5,4
Республика Саха (Якутия)	4,6	4,5	4,9	5,2	5,1	4,7	4,2	4,7	4,5	4,4	4,5	4,8	5,6
Забайкальский край	4,4	4,4	4,8	4,6	4,8	4,1	4,2	4,6	4,7	4,6	4,8	4,9	5,2
Камчатский край	4,1	3,7	4,3	4,9	4,4	4,4	4,4	4,7	4,9	5,0	4,6	4,9	4,7
Приморский край	4,7	4,7	4,6	4,8	4,8	4,8	4,8	4,9	5,1	4,8	4,8	5,0	5,1
Хабаровский край	4,5	4,1	4,4	4,5	4,9	4,9	4,8	5,0	5,0	4,8	4,7	5,0	5,1
Амурская область	5,2	4,7	4,8	5,0	5,0	4,9	5,1	5,1	4,9	4,8	5,0	5,1	5,5
Магаданская область	3,9	3,9	4,6	4,7	4,6	4,3	4,6	5,0	4,8	5,0	5,2	5,0	4,9
Сахалинская область	4,3	3,9	4,9	5,2	5,6	5,4	5,4	5,4	5,6	5,4	5,5	5,2	5,5
Еврейская автономная область	4,0	3,4	4,0	4,6	4,8	4,1	4,1	4,9	4,2	4,6	4,6	5,0	4,5
Чукотский автономный округ	4,1	4,2	3,4	3,8	4,6	4,9	5,6	4,2	4,4	4,5	5,8	5,6	5,2

СРЕДНИЙ РАЗМЕР ИЖК ПО ДДУ, ПРЕДОСТАВЛЕННЫХ ФИЗИЧЕСКИМ ЛИЦАМ – РЕЗИДЕНТАМ В РУБЛЯХ, В РАЗРЕЗЕ СУБЪЕКТОВ РОССИЙСКОЙ ФЕДЕРАЦИИ  
(МЛН РУБ.)

Табл. 33

	2024 г.	2025 г.											
	Декабрь	Январь	Февраль	Март	Апрель	Май	Июнь	Июль	Август	Сентябрь	Октябрь	Ноябрь	Декабрь
<b>Российская Федерация</b>	<b>5,3</b>	<b>5,4</b>	<b>5,5</b>	<b>5,6</b>	<b>5,6</b>	<b>5,7</b>	<b>5,6</b>	<b>5,7</b>	<b>5,8</b>	<b>5,8</b>	<b>5,8</b>	<b>5,8</b>	<b>5,7</b>
Центральный федеральный округ	6,5	6,5	6,6	6,6	6,7	6,9	6,9	6,8	6,9	7,1	6,9	7,0	6,9
Белгородская область	5,1	5,3	5,1	5,1	4,9	5,6	5,1	5,1	5,3	5,8	5,5	5,3	5,3
Брянская область	4,6	5,6	5,1	4,8	5,1	5,4	5,3	5,1	5,1	5,7	5,4	5,0	5,3
Владимирская область	5,1	4,2	5,2	5,5	4,7	5,2	5,5	5,4	5,9	5,1	5,2	5,4	5,6
Воронежская область	4,2	4,3	4,8	4,8	4,6	4,8	4,6	5,0	4,9	4,8	4,9	4,7	4,7
Ивановская область	5,1	5,5	5,3	5,8	5,5	5,1	8,0	5,2	5,6	5,9	5,9	5,3	5,5
Калужская область	5,9	5,9	5,5	5,9	5,8	6,0	5,7	5,5	5,9	5,8	5,4	6,0	5,9
Костромская область	4,2	4,4	4,4	4,9	5,1	5,0	4,8	4,7	4,6	5,1	4,9	4,9	4,6
Курская область	4,8	4,9	4,7	5,2	4,8	5,3	4,7	4,8	5,1	5,4	5,4	5,3	5,5
Липецкая область	4,3	5,3	4,4	4,7	5,4	5,1	4,7	4,9	4,9	5,0	5,1	4,7	4,9
Московская область	7,0	6,7	6,8	6,9	7,2	7,3	7,5	7,4	7,5	7,4	7,5	7,6	7,6
Орловская область	5,1	4,8	5,0	5,2	5,0	5,3	5,2	5,5	5,1	5,5	5,4	6,2	5,1
Рязанская область	4,9	4,6	4,7	4,8	4,8	5,1	4,8	5,1	4,8	5,0	4,9	4,8	4,7
Смоленская область	4,9	4,5	5,0	5,5	5,0	5,2	5,2	5,7	6,3	5,5	5,3	5,4	5,6
Тамбовская область	4,9	4,6	5,0	5,1	5,2	4,9	5,2	5,2	5,0	5,0	4,5	4,8	4,9
Тверская область	5,2	5,7	5,4	5,6	5,6	6,4	5,5	5,7	5,9	5,7	5,9	5,6	5,8
Тульская область	4,7	4,6	5,1	5,4	5,1	5,1	5,4	5,4	5,4	5,6	5,2	5,3	5,1
Ярославская область	4,8	5,1	4,5	4,9	4,5	4,9	4,8	4,8	5,0	4,9	5,0	5,0	4,7
г. Москва	8,0	7,5	7,8	7,9	8,1	8,3	8,5	8,3	8,3	8,8	8,5	8,7	8,8
Северо-Западный федеральный округ	5,3	5,1	5,5	5,5	5,4	5,5	5,1	5,6	5,8	5,5	5,8	5,8	5,7
Республика Карелия	5,2	5,7	4,4	4,8	4,4	4,6	4,6	5,0	5,2	5,1	5,2	5,1	4,9
Республика Коми	4,5	4,7	5,0	5,0	5,2	5,5	4,6	5,8	5,7	5,1	5,3	5,6	5,3
Архангельская область	4,1	4,1	4,4	4,7	4,7	4,7	4,5	4,8	4,5	4,6	4,7	4,8	4,7
в том числе Ненецкий автономный округ	5,3	5,0	3,9	5,0	4,6	4,9	4,5	5,0	5,6	5,3	5,2	7,3	6,0
Вологодская область	4,2	4,2	4,4	4,5	4,4	4,8	4,4	4,7	4,9	4,7	4,7	4,7	4,4
Калининградская область	4,0	4,5	4,5	4,4	4,7	4,5	4,4	4,6	4,7	4,7	4,7	4,7	4,7
Ленинградская область	5,7	5,1	5,9	5,8	5,6	6,1	5,5	6,0	6,2	5,8	6,2	6,2	5,8
Мурманская область	5,4	4,5	5,1	5,5	5,3	5,2	4,9	5,2	5,5	5,6	5,7	5,5	5,5
Новгородская область	5,2	4,9	4,8	4,6	4,6	4,7	4,6	4,1	4,9	4,9	4,7	4,7	4,7
Псковская область	4,8	3,5	4,4	4,2	3,9	4,0	3,9	4,0	4,2	4,2	4,5	4,0	4,1
г. Санкт-Петербург	6,0	5,7	6,2	6,2	6,1	6,1	5,5	6,3	6,4	5,9	6,5	6,4	6,4

	2024 г.	2025 г.											
	Декабрь	Январь	Февраль	Март	Апрель	Май	Июнь	Июль	Август	Сентябрь	Октябрь	Ноябрь	Декабрь
Южный федеральный округ	5,0	4,8	5,0	5,1	5,1	5,1	5,2	5,4	5,3	5,3	5,3	5,3	5,3
Республика Адыгея (Адыгея)	4,4	4,3	4,5	5,0	4,8	4,9	5,1	5,0	4,9	5,1	5,1	5,0	5,2
Республика Калмыкия	6,6	6,5	7,1	7,4	7,2	7,3	7,1	7,6	7,8	7,8	7,4	7,9	7,1
Республика Крым	5,1	5,1	5,1	5,1	5,1	5,2	5,3	5,1	5,2	5,2	5,4	5,1	5,2
Краснодарский край	5,4	5,2	5,3	5,4	5,5	5,5	5,5	5,5	5,5	5,4	5,5	5,4	5,4
Астраханская область	4,8	4,1	4,9	5,0	4,9	5,3	5,4	5,4	5,7	5,6	5,7	5,7	5,5
Волгоградская область	4,4	4,5	4,4	4,7	4,5	4,8	5,0	5,1	5,0	5,0	4,9	4,9	4,9
Ростовская область	4,6	4,5	4,7	4,8	5,0	4,7	4,8	5,1	5,1	5,0	5,0	5,1	5,0
г. Севастополь	5,0	5,1	5,2	4,9	5,0	5,1	4,7	5,4	5,1	5,2	5,0	5,8	5,4
Северо-Кавказский федеральный округ	5,1	5,0	5,0	5,0	4,9	5,2	5,4	5,3	5,1	5,3	5,4	5,3	5,0
Республика Дагестан	6,2	5,9	6,5	6,1	5,9	6,1	6,7	6,5	6,5	6,3	6,7	6,5	6,4
Республика Ингушетия	6,1	6,9	4,7	5,4	3,2	4,9	5,4	6,0	4,4	6,4	7,7	9,1	7,4
Кабардино-Балкарская Республика	5,9	6,0	5,4	4,1	3,9	4,8	5,4	4,9	3,9	4,8	5,0	4,7	4,0
Карачаево-Черкесская Республика	4,2	4,6	4,7	5,0	5,0	4,6	4,9	5,1	5,4	5,2	5,1	5,2	4,9
Республика Северная Осетия – Алания	5,3	5,2	5,6	5,2	5,4	5,5	5,6	5,5	5,5	5,7	6,0	5,7	5,4
Чеченская Республика	7,1	5,2	6,1	5,9	5,7	8,4	6,1	7,9	7,7	8,9	6,6	7,8	7,5
Ставропольский край	4,5	4,5	4,4	4,7	4,7	4,9	4,9	4,9	4,8	4,8	4,8	4,8	4,7
Приволжский федеральный округ	4,8	4,8	4,9	5,0	5,1	5,2	5,2	5,2	5,2	5,2	5,2	5,2	5,1
Республика Башкортостан	4,7	4,6	4,8	5,0	5,1	5,2	5,1	5,2	5,2	5,2	5,1	5,0	5,0
Республика Марий Эл	4,5	4,5	4,2	4,6	4,6	4,8	4,5	4,5	4,6	4,8	4,8	4,7	4,8
Республика Мордовия	5,8	5,4	6,5	5,4	5,5	5,8	5,6	5,9	5,9	5,6	5,6	5,6	5,4
Республика Татарстан (Татарстан)	5,4	5,3	5,4	5,6	5,7	5,7	5,7	5,6	5,8	5,9	5,8	5,9	5,7
Удмуртская Республика	4,2	4,2	4,5	4,6	5,0	4,6	4,7	4,9	4,9	4,9	4,9	5,0	4,9
Чувашская Республика – Чувашия	5,2	4,7	5,0	5,1	5,2	5,0	5,0	5,0	5,0	5,1	4,9	5,1	5,1
Пермский край	4,7	4,7	4,9	5,0	4,8	5,1	5,0	5,2	5,0	5,0	5,0	4,9	4,9
Кировская область	4,6	4,3	4,8	5,1	4,9	5,0	5,1	5,0	5,0	5,0	5,2	5,3	4,8
Нижегородская область	5,1	5,2	5,2	5,4	5,2	5,3	5,5	5,4	5,6	5,3	5,4	5,3	5,5
Оренбургская область	4,2	4,5	4,3	4,3	4,5	4,3	4,5	4,5	4,6	4,7	4,7	4,7	4,4
Пензенская область	4,1	4,2	4,2	4,4	4,5	4,6	4,6	4,2	4,7	4,6	4,8	4,6	4,6
Самарская область	4,9	5,1	4,9	4,9	5,5	5,4	5,4	5,6	5,1	5,5	5,5	5,2	5,3
Саратовская область	5,1	4,8	5,2	5,8	5,8	5,8	5,6	5,7	5,4	5,6	5,8	5,5	5,7
Ульяновская область	4,2	4,1	4,6	4,6	5,0	4,9	4,9	5,0	5,1	4,8	4,6	4,6	4,7

	2024 г.	2025 г.											
	Декабрь	Январь	Февраль	Март	Апрель	Май	Июнь	Июль	Август	Сентябрь	Октябрь	Ноябрь	Декабрь
Уральский федеральный округ	4,1	4,6	4,7	4,5	4,8	4,9	4,8	5,0	5,1	4,8	5,0	5,0	5,0
Курганская область	3,4	3,5	4,1	3,9	4,4	4,5	4,6	4,6	4,7	4,6	4,7	4,6	4,7
Свердловская область	4,0	4,6	4,8	4,6	4,7	4,8	4,8	4,9	5,0	4,5	4,7	4,9	4,9
Тюменская область	4,4	4,7	4,9	4,6	5,1	5,1	4,9	5,3	5,3	5,1	5,2	5,2	5,2
в том числе Ханты-Мансийский автономный округ – Югра	4,5	4,8	4,9	4,8	5,2	5,1	5,0	5,3	5,2	5,0	5,2	5,3	5,3
в том числе Ямало-Ненецкий автономный округ	4,7	5,4	5,6	5,4	5,6	5,6	5,2	5,7	5,5	5,4	5,7	5,5	5,6
Челябинская область	4,3	4,3	4,5	4,4	4,6	5,0	4,7	4,9	5,0	5,1	4,9	4,9	4,7
Сибирский федеральный округ	4,6	5,0	4,9	5,0	5,2	5,3	5,1	5,2	5,3	5,3	5,3	5,4	5,3
Республика Алтай	5,4	4,8	4,7	5,0	4,7	5,5	5,0	4,8	5,0	5,3	4,9	5,4	5,3
Республика Тыва	5,1	5,3	5,3	5,0	5,5	5,4	5,4	5,4	5,3	5,3	5,6	5,5	5,6
Республика Хакасия	4,4	5,0	4,6	4,7	4,7	4,8	4,8	5,0	5,3	5,0	5,0	4,9	5,2
Алтайский край	4,5	4,6	4,4	4,6	4,8	4,3	4,4	4,5	4,7	4,6	4,7	4,7	4,7
Красноярский край	5,1	4,9	4,9	5,1	5,2	5,4	5,1	5,4	5,3	5,3	5,4	5,3	5,4
Иркутская область	4,3	4,5	4,7	5,0	5,2	5,3	5,1	5,2	5,3	5,4	5,6	5,6	5,6
Кемеровская область – Кузбасс	4,8	5,1	5,4	5,0	5,0	5,4	5,2	5,3	5,6	5,4	5,5	5,5	5,3
Новосибирская область	4,7	5,0	4,7	5,0	5,2	5,4	5,2	5,3	5,3	5,3	5,4	5,3	5,2
Омская область	4,2	5,2	5,4	5,3	5,5	5,7	5,3	5,6	5,9	5,5	5,5	5,7	5,5
Томская область	4,9	6,0	6,1	4,8	5,6	5,8	5,2	5,3	5,9	5,6	5,7	5,8	5,4
Дальневосточный федеральный округ	5,6	5,8	5,7	5,7	5,8	5,9	5,9	6,0	6,0	6,0	6,0	6,0	6,0
Республика Бурятия	5,6	5,5	5,9	6,0	5,9	6,1	6,1	6,3	6,1	6,3	6,3	6,3	6,1
Республика Саха (Якутия)	6,0	6,1	6,2	5,9	6,0	6,3	6,0	6,0	6,1	6,0	6,0	6,1	6,3
Забайкальский край	5,4	5,6	5,7	5,6	5,8	5,7	5,9	5,8	6,0	5,7	6,0	6,0	5,8
Камчатский край	6,0	5,8	6,0	5,9	5,8	5,5	5,7	6,2	6,3	6,0	5,7	6,3	6,0
Приморский край	5,6	6,3	5,5	5,4	5,4	5,7	5,7	5,7	5,7	5,7	5,8	5,7	5,6
Хабаровский край	5,7	5,5	5,7	5,6	6,0	6,1	5,9	6,1	6,1	6,0	6,0	6,0	6,1
Амурская область	5,7	5,6	5,5	5,8	5,8	5,9	5,9	5,9	6,0	5,8	6,1	5,9	6,0
Магаданская область	5,3	5,7	5,3	6,2	7,0	6,1	5,5	7,0	6,4	6,3	7,3	5,9	6,1
Сахалинская область	6,0	5,7	5,8	6,1	6,1	6,1	6,0	6,3	6,5	6,4	6,7	6,5	6,3
Еврейская автономная область	5,2	6,0	6,1	5,7	5,9	5,5	5,6	6,0	5,7	5,5	6,0	5,9	5,7
Чукотский автономный округ	5,6	5,0	4,8	5,1	6,1	5,4	7,1	5,1	5,8	6,4	7,0	6,5	6,9

СРЕДНЯЯ ЦЕНА 1 КВ. М ОБЩЕЙ ПЛОЩАДИ КВАРТИР НА РЫНКЕ ЖИЛЬЯ В РАЗРЕЗЕ СУБЪЕКТОВ РОССИЙСКОЙ ФЕДЕРАЦИИ (ВСЕ ТИПЫ КВАРТИР)<sup>1</sup>  
(РУБ.)

Табл. 34

	2024 г.				2025 г.					
	III квартал		IV квартал		I квартал		II квартал		III квартал	
	Первичный рынок	Вторичный рынок	Первичный рынок	Вторичный рынок	Первичный рынок	Вторичный рынок	Первичный рынок	Вторичный рынок	Первичный рынок	Вторичный рынок
<b>Российская Федерация</b>	<b>175 076</b>	<b>111 261</b>	<b>177 887</b>	<b>114 082</b>	<b>201 955</b>	<b>126 560</b>	<b>205 098</b>	<b>128 049</b>	<b>208 268</b>	<b>129 074</b>
Центральный федеральный округ	235 461	120 012	239 844	120 563	288 378	159 373	294 112	163 834	299 731	162 847
Белгородская область	105 356	78 320	106 338	78 017	109 521	85 419	111 219	87 770	113 762	87 745
Брянская область	89 401	70 734	92 012	68 664	98 978	90 231	101 028	89 664	101 901	90 672
Владимирская область	94 371	90 088	100 766	91 457	111 151	95 468	114 113	95 093	114 846	97 391
Воронежская область	110 519	88 474	111 792	88 775	113 203	99 627	116 841	104 211	117 384	103 513
Ивановская область	87 253	88 359	87 570	89 838	94 247	88 719	95 883	89 218	96 455	89 890
Калужская область	110 698	94 142	112 381	93 265	103 772	102 369	105 976	92 075	109 013	87 802
Костромская область	95 205	74 754	94 449	75 417	94 596	81 644	96 482	84 372	96 983	87 750
Курская область	93 041	83 143	97 087	87 513	104 394	100 878	117 126	106 518	124 125	108 993
Липецкая область	92 479	88 088	89 937	85 735	93 667	93 826	94 927	93 841	94 713	95 388
Московская область	200 284	115 325	196 144	112 915	195 296	169 490	194 315	171 829	198 816	170 226
Орловская область	92 986	70 489	90 900	67 540	93 821	77 139	96 135	77 934	95 700	79 601
Рязанская область	107 330	83 954	111 660	85 204	113 992	88 563	116 223	89 446	118 064	92 265
Смоленская область	88 774	75 117	89 094	76 153	95 376	78 663	99 024	78 691	101 464	83 302
Тамбовская область	78 818	76 787	83 912	75 986	88 114	74 883	88 345	74 829	90 066	74 636
Тверская область	98 910	81 734	101 173	89 666	105 210	86 486	104 970	82 847	105 229	86 381
Тульская область	108 992	104 446	112 798	104 914	108 667	110 050	109 958	109 759	109 231	110 309
Ярославская область	106 237	86 547	107 825	85 452	102 033	88 335	103 536	88 964	105 979	92 395
г. Москва	345 406	317 797	352 661	320 317	397 465	358 275	406 627	376 772	414 371	369 497
Северо-Западный федеральный округ	239 084	126 481	242 933	135 168	230 881	147 947	233 077	148 362	236 820	150 923
Республика Карелия	135 903	93 587	136 005	92 777	147 784	94 601	144 480	94 056	144 911	94 405
Республика Коми	110 940	92 227	120 226	96 184	119 227	94 478	117 559	94 762	124 377	95 077
Архангельская область	122 598	102 489	123 482	102 658	121 674	110 205	123 029	114 430	122 599	109 245
в том числе Ненецкий автономный округ	113 034	116 899	113 034	117 034	106 282	–	122 924	–	122 924	–
Вологодская область	89 285	86 451	89 338	88 960	95 560	88 016	97 922	88 797	98 772	88 960
Калининградская область	121 137	114 233	123 795	117 329	131 154	129 146	136 286	129 757	137 934	135 769
Ленинградская область	147 217	109 244	149 260	123 618	167 029	134 050	170 017	138 980	174 063	139 452
Мурманская область	–	93 718	–	95 537	139 149	88 131	155 008	83 958	143 303	87 579
Новгородская область	90 029	85 907	90 311	84 462	94 222	83 140	99 365	84 509	102 092	87 658
Псковская область	72 390	87 406	74 148	88 434	80 900	87 874	83 361	88 090	83 937	88 057
г. Санкт-Петербург	271 951	204 849	276 329	220 962	275 774	269 341	277 691	267 092	282 215	274 427

	2024 г.				2025 г.					
	III квартал		IV квартал		I квартал		II квартал		III квартал	
	Первичный рынок	Вторичный рынок	Первичный рынок	Вторичный рынок	Первичный рынок	Вторичный рынок	Первичный рынок	Вторичный рынок	Первичный рынок	Вторичный рынок
Южный федеральный округ	136 959	101 124	137 063	102 728	143 853	107 251	146 952	107 074	147 056	107 440
Республика Адыгея (Адыгея)	109 682	92 242	116 897	92 586	135 162	95 674	135 697	95 536	139 018	95 828
Республика Калмыкия	69 162	76 485	72 288	79 496	78 771	91 095	82 252	87 189	80 627	85 855
Республика Крым	157 757	147 989	160 344	149 739	156 523	148 220	157 552	151 870	156 598	148 632
Краснодарский край	150 644	180 517	147 015	182 757	151 376	191 678	153 749	175 468	153 464	183 535
Астраханская область	134 609	79 416	137 056	83 605	149 178	84 784	155 993	83 711	159 476	81 710
Волгоградская область	107 081	80 927	110 680	82 127	116 247	86 827	117 651	87 133	117 906	87 101
Ростовская область	125 368	97 454	127 885	99 045	133 510	104 365	138 201	106 565	138 043	106 376
г. Севастополь	165 492	153 124	178 500	157 005	173 962	167 137	184 745	169 720	190 620	168 956
Северо-Кавказский федеральный округ	92 091	77 682	95 152	80 829	98 630	85 035	96 506	86 165	98 967	86 826
Республика Дагестан	86 355	89 572	89 424	89 955	125 912	102 505	125 810	102 768	120 345	102 622
Республика Ингушетия	55 774	58 184	58 607	58 744	57 224	59 412	57 751	60 104	58 274	61 393
Кабардино-Балкарская Республика	65 391	56 488	63 116	63 461	65 806	68 239	68 375	69 332	68 546	69 019
Карачаево-Черкесская Республика	64 793	92 346	64 950	92 346	77 365	98 800	78 285	100 251	78 476	100 251
Республика Северная Осетия – Алания	78 306	80 441	83 228	80 768	81 231	82 110	83 919	81 275	84 264	82 858
Чеченская Республика	79 799	78 831	80 385	84 417	90 773	87 608	90 922	89 132	91 525	89 124
Ставропольский край	107 046	84 470	111 938	88 840	107 757	94 064	103 523	96 172	107 935	97 283
Приволжский федеральный округ	130 810	105 390	133 378	108 284	139 790	110 338	141 705	111 178	143 813	113 954
Республика Башкортостан	135 802	103 960	138 186	104 110	141 344	104 883	141 590	105 121	142 194	105 029
Республика Марий Эл	95 281	80 570	100 259	81 364	107 957	84 798	107 206	86 983	109 965	90 093
Республика Мордовия	96 364	76 960	99 479	80 880	101 542	87 412	105 508	88 459	105 914	89 392
Республика Татарстан (Татарстан)	172 700	137 561	175 873	150 334	192 687	153 396	193 405	154 802	198 101	155 371
Удмуртская Республика	105 184	93 049	110 674	83 002	113 721	88 753	117 067	89 919	118 051	113 584
Чувашская Республика – Чувашия	115 341	97 561	116 531	98 708	121 056	94 382	123 106	99 540	121 910	91 511
Пермский край	129 961	102 241	132 956	105 310	142 281	122 284	144 833	129 876	145 468	127 241
Кировская область	112 220	80 370	113 835	81 801	118 938	86 386	121 585	89 139	124 052	91 205
Нижегородская область	159 615	132 797	161 018	136 328	164 747	139 985	167 413	137 635	171 436	139 643
Оренбургская область	78 368	75 080	79 520	75 365	89 158	78 417	91 739	81 329	93 218	82 390
Пензенская область	98 995	77 889	101 433	77 600	99 357	86 489	98 696	88 759	102 016	89 544
Самарская область	125 316	108 135	127 542	108 662	131 106	111 157	135 792	112 050	136 585	113 198
Саратовская область	92 794	86 193	94 441	85 992	93 583	87 644	96 094	87 029	97 070	85 855
Ульяновская область	101 978	90 034	105 045	92 549	107 555	89 115	110 323	88 356	111 371	88 029

	2024 г.				2025 г.					
	III квартал		IV квартал		I квартал		II квартал		III квартал	
	Первичный рынок	Вторичный рынок	Первичный рынок	Вторичный рынок	Первичный рынок	Вторичный рынок	Первичный рынок	Вторичный рынок	Первичный рынок	Вторичный рынок
Уральский федеральный округ	132 888	100 930	134 554	100 548	139 169	107 292	140 007	107 819	141 166	107 862
Курганская область	93 591	69 606	95 733	74 281	100 676	76 904	102 484	77 662	103 889	77 438
Свердловская область	145 874	98 321	146 968	98 431	152 702	105 357	150 405	105 034	153 194	106 124
Тюменская область	129 942	111 873	132 048	110 229	135 236	118 352	138 027	120 120	137 906	117 930
в том числе Ханты-Мансийский автономный округ – Югра	126 634	100 611	126 782	102 703	128 823	105 265	131 730	106 082	131 035	104 404
в том числе Ямало-Ненецкий автономный округ	181 991	134 603	182 697	137 928	178 860	154 681	184 397	153 280	184 613	153 474
Челябинская область	117 540	78 771	118 910	77 231	123 081	81 809	125 100	85 273	126 971	87 570
Сибирский федеральный округ	129 526	99 754	131 638	100 351	134 770	104 927	136 367	105 662	138 071	106 727
Республика Алтай	162 289	143 845	162 633	150 504	167 580	152 739	169 182	159 705	169 883	166 895
Республика Тыва	133 751	127 351	132 438	126 620	134 681	132 121	144 060	128 170	143 532	129 674
Республика Хакасия	109 512	96 844	111 886	99 245	114 815	102 841	117 989	102 615	115 459	101 480
Алтайский край	121 541	93 095	124 478	94 166	134 615	95 480	133 137	99 010	134 901	97 952
Красноярский край	131 119	95 363	131 269	96 826	133 027	98 614	135 309	100 631	137 482	102 402
Иркутская область	133 657	102 869	138 054	104 335	142 371	111 056	143 827	113 595	146 462	117 107
Кемеровская область	115 425	96 342	116 230	93 462	118 473	91 925	118 598	91 632	124 659	93 853
Новосибирская область	140 279	105 875	142 347	105 683	138 465	119 664	140 562	119 880	141 749	120 460
Омская область	131 594	98 846	135 757	101 385	141 281	101 224	141 453	102 182	144 457	101 941
Томская область	128 154	100 647	130 403	101 247	137 795	104 949	139 552	103 709	139 412	105 234
Дальневосточный федеральный округ	153 967	126 100	156 241	127 050	160 294	136 921	161 867	138 969	163 513	138 390
Республика Бурятия	109 977	111 822	111 941	112 500	121 641	117 984	124 450	120 996	127 745	123 294
Республика Саха (Якутия)	151 605	127 764	152 534	125 430	165 084	119 347	164 155	120 674	167 786	120 786
Забайкальский край	152 606	117 333	157 925	118 972	157 064	122 757	158 113	124 515	160 103	128 043
Камчатский край	160 280	129 722	161 266	129 907	178 917	130 327	177 472	140 461	175 849	137 008
Приморский край	175 102	145 789	176 027	146 853	175 683	152 409	177 624	155 582	178 123	153 290
Хабаровский край	149 860	111 907	153 203	114 355	160 890	117 213	160 572	119 806	163 895	118 195
Амурская область	161 280	134 248	164 876	135 604	162 163	137 737	163 215	137 630	163 757	139 592
Магаданская область	161 000	139 327	161 000	136 208	161 000	128 518	161 000	124 061	161 000	135 427
Сахалинская область	154 431	141 193	156 142	141 869	157 173	129 640	163 114	128 889	163 189	126 733
Еврейская автономная область	103 265	81 523	123 540	81 771	111 539	83 168	113 030	79 740	112 094	80 325
Чукотский автономный округ	233 799	–	246 224	–	264 494	–	265 027	–	265 027	–

<sup>1</sup> По данным Росстата.

Средняя цена 1 кв. м общей площади квартир в отчете каждой отобранной для наблюдения организации определяется на основании данных о фактических ценах сделок, совершенных в конце квартала, в расчете на 1 кв. м общей площади, взвешенных на количество общей реализованной площади квартир отдельно на первичном и вторичном рынках жилья.