



Банк России



Январь 2025 года

# СВЕДЕНИЯ О РЫНКЕ ИПОТЕЧНОГО ЖИЛИЩНОГО КРЕДИТОВАНИЯ В РОССИИ

Информационный бюллетень

Статистические показатели

Москва  
2025

# ОГЛАВЛЕНИЕ

<b>Комментарии к актуальным статистическим данным.....</b>	<b>3</b>
Таблица 1. Количество кредитных организаций – участников рынка ИЖК.....	13
Таблица 2. Кредиты, предоставленные физическим лицам – резидентам, всего.....	14
Таблица 3. ИЖК, предоставленные физическим лицам – резидентам, и приобретенные права требования по ИЖК в рублях.....	15
Таблица 4. ИЖК, предоставленные физическим лицам – резидентам, и приобретенные права требования по ИЖК в иностранной валюте.....	16
Таблица 5. ИЖК по ДДУ, предоставленные физическим лицам – резидентам в рублях.....	17
Таблица 6. ИЖК по ДДУ, предоставленные физическим лицам – резидентам в иностранной валюте.....	18
Таблица 7. Показатели прироста количества и объема предоставленных ИЖК и доли объема предоставленных ИЖК в общем объеме кредитов, предоставленных физическим лицам.....	19
Таблица 8. Показатели прироста задолженности по ИЖК и ее доли в общей задолженности по кредитам, предоставленным физическим лицам.....	20
Таблица 9а. Ключевые показатели национального проекта «Инфраструктура для жизни» и федерального проекта «Ипотека» в его составе.....	21
Таблица 9б. Средний уровень процентной ставки по ипотечному кредиту в региональном разрезе.....	22
Таблица 10. ИЖК на цели ИЖС, предоставленные физическим лицам – резидентам в рублях.....	24
Таблица 11. Доля ИЖК на цели приобретения и создания объектов ИЖС в общих выдачах ИЖК.....	25
Таблица 12. Средняя цена 1 кв. м общей площади квартир на рынке жилья Российской Федерации.....	26
Таблица 13. Объем досрочно погашенных ИЖК (прав требования по ИЖК).....	27
Таблица 14. Объем рефинансируемых ИЖК (прав требования по ИЖК).....	28
Таблица 15. Основные индикаторы, характеризующие досрочное погашение и рефинансирование ИЖК.....	29
Таблица 16. Количество ИЖК, предоставленных физическим лицам – резидентам в рублях и иностранной валюте, в разрезе субъектов Российской Федерации.....	30
Таблица 17. Количество ИЖК по ДДУ, предоставленных физическим лицам – резидентам в рублях и иностранной валюте, в разрезе субъектов Российской Федерации.....	33
Таблица 18. Количество ИЖК на цели ИЖС, предоставленных физическим лицам – резидентам в рублях и иностранной валюте, в разрезе субъектов Российской Федерации.....	36
Таблица 19. Объем ИЖК, предоставленных физическим лицам – резидентам в рублях и иностранной валюте, в разрезе субъектов Российской Федерации.....	39
Таблица 20. Объем ИЖК по ДДУ, предоставленных физическим лицам – резидентам в рублях и иностранной валюте, в разрезе субъектов Российской Федерации.....	42

Таблица 21. Объем ИЖК на цели ИЖС, предоставленных физическим лицам – резидентам в рублях и иностранной валюте, в разрезе субъектов Российской Федерации.....	45
Таблица 22. Задолженность по ИЖК, предоставленным физическим лицам – резидентам в рублях и иностранной валюте, с учетом приобретенных прав требования, в разрезе субъектов Российской Федерации.....	48
Таблица 23. Задолженность по ИЖК по ДДУ, предоставленным физическим лицам – резидентам в рублях и иностранной валюте, с учетом приобретенных прав требования, в разрезе субъектов Российской Федерации.....	51
Таблица 24. Просроченная задолженность по ИЖК, предоставленным физическим лицам – резидентам в рублях и иностранной валюте, в разрезе субъектов Российской Федерации.....	54
Таблица 25. Просроченная задолженность по ИЖК по ДДУ, предоставленным физическим лицам – резидентам в рублях и иностранной валюте, в разрезе субъектов Российской Федерации.....	57
Таблица 26. Средневзвешенная процентная ставка по ИЖК, предоставленным физическим лицам – резидентам в рублях в течение месяца, в разрезе субъектов Российской Федерации.....	60
Таблица 27. Средневзвешенная процентная ставка по ИЖК по ДДУ, предоставленным физическим лицам – резидентам в рублях в течение месяца, в разрезе субъектов Российской Федерации.....	63
Таблица 28. Средневзвешенная процентная ставка по ИЖК, предоставленным физическим лицам – резидентам, без учета ИЖК по ДДУ в рублях в течение месяца, в разрезе субъектов Российской Федерации.....	66
Таблица 29. Средневзвешенная процентная ставка по ИЖК на цели ИЖС, предоставленным физическим лицам – резидентам в рублях в течение месяца, в разрезе субъектов Российской Федерации.....	69
Таблица 30. Доля ИЖК в общем объеме кредитов, предоставленных физическим лицам – резидентам в рублях и иностранной валюте, в разрезе субъектов Российской Федерации.....	72
Таблица 31. Доля задолженности по ИЖК в общей сумме задолженности по кредитам, предоставленным физическим лицам – резидентам в рублях и иностранной валюте на отчетную дату, в разрезе субъектов Российской Федерации.....	75
Таблица 32. Средний размер ИЖК, предоставленных физическим лицам – резидентам в рублях, в разрезе субъектов Российской Федерации.....	78
Таблица 33. Средний размер ИЖК по ДДУ, предоставленных физическим лицам – резидентам в рублях, в разрезе субъектов Российской Федерации.....	81
Таблица 34. Средняя цена 1 кв. м общей площади квартир на рынке жилья в разрезе субъектов Российской Федерации (все типы квартир).....	84

Материал подготовлен Департаментом статистики.

При использовании материалов выпуска ссылка на Банк России обязательна.

Фото на обложке: Shutterstock/FOTODOM

107016, Москва, ул. Неглинная, 12, к. В

Официальный сайт Банка России: [www.cbr.ru](http://www.cbr.ru)

© Центральный банк Российской Федерации, 2025

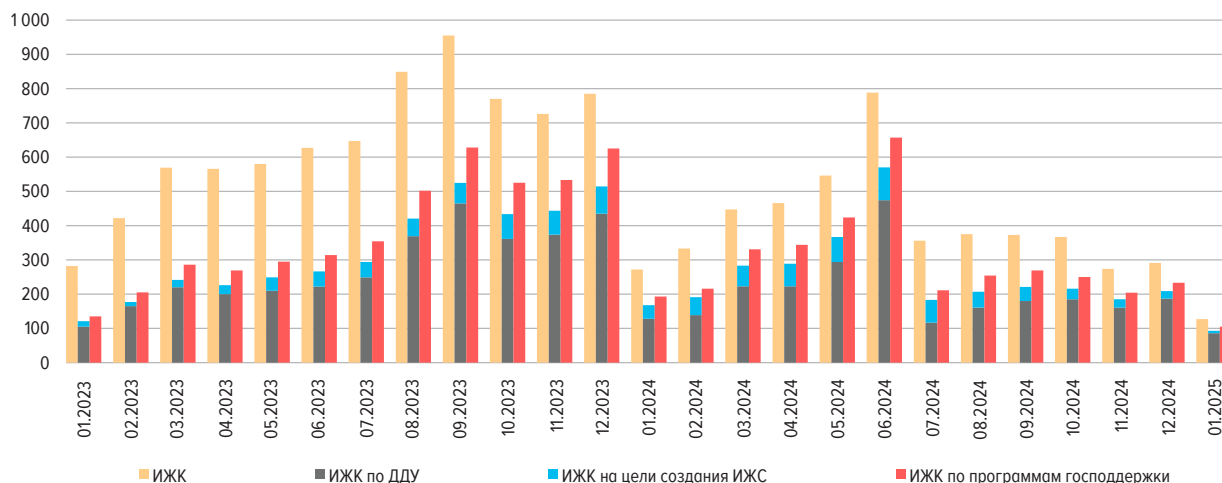
## КОММЕНТАРИИ К АКТУАЛЬНЫМ СТАТИСТИЧЕСКИМ ДАННЫМ<sup>1</sup>

### Объем выдачи ИЖК<sup>2</sup>

В январе 2025 г. выдача ипотеки в различных сегментах рынка сократилась более чем в два раза, что характерно для начала года. Кредитные организации предоставили 32,3 тыс. рублевых ИЖК на сумму 127,0 млрд руб. против 73,4 тыс. рублевых ИЖК на сумму 291,1 млрд руб. в декабре (рис. 1). Такое сокращение связано в том числе с меньшим количеством рабочих дней в январе после длинных праздников и с пониженным спросом на ипотечные продукты в целом в условиях высоких рыночных ставок. В годовом сопоставлении предоставление ИЖК снизилось на 57,4 и 53,3% по количеству и объему соответственно.

ОБЪЕМ ВЫДАЧИ ИЖК В РУБЛЯХ  
(МЛРД РУБ.)

Рис. 1



<sup>1</sup> Источником информации для составления информационного бюллетеня является отчетность кредитных организаций по форме 0409316 «Сведения о кредитах, предоставленных физическим лицам», установленной Указанием Банка России от 10.04.2023 № 6406-У «О формах, сроках, порядке составления и представления отчетности кредитных организаций (банковских групп) в Центральный банк Российской Федерации, а также о перечне информации о деятельности кредитных организаций (банковских групп)», а также отчетность по форме 0409128 «Данные о средневзвешенных процентных ставках по кредитам, предоставленным кредитной организацией физическим лицам». Информация по форме 0409128 за январь 2025 г. предварительная.

В части информации по ИЖК на цели ИЖС: до 2023 г. включительно – данные АО «ДОМ.РФ» на основе опроса крупнейших ипотечных банков, с 2024 г. – данные формы отчетности 0409316, представляемой в Банк России (с учетом траншей по ранее заключенным договорам).

Статистические данные по Российской Федерации публикуются без учета информации по Донецкой Народной Республике (ДНР), Луганской Народной Республике (ЛНР), Запорожской и Херсонской областям.

Имеющиеся расхождения между итогом и суммой слагаемых объясняются округлением данных.

<sup>2</sup> Здесь и далее ИЖК – ипотечные жилищные кредиты, предоставленные физическим лицам – резидентам, включая ИЖК по ДДУ и ИЖК на ИЖС; ИЖК по ДДУ – ипотечные жилищные кредиты под залог прав требования по договорам участия в долевом строительстве; ИЖС – объекты индивидуального жилищного строительства (жилые дома); кредиты ФЛ – кредиты, предоставленные физическим лицам.

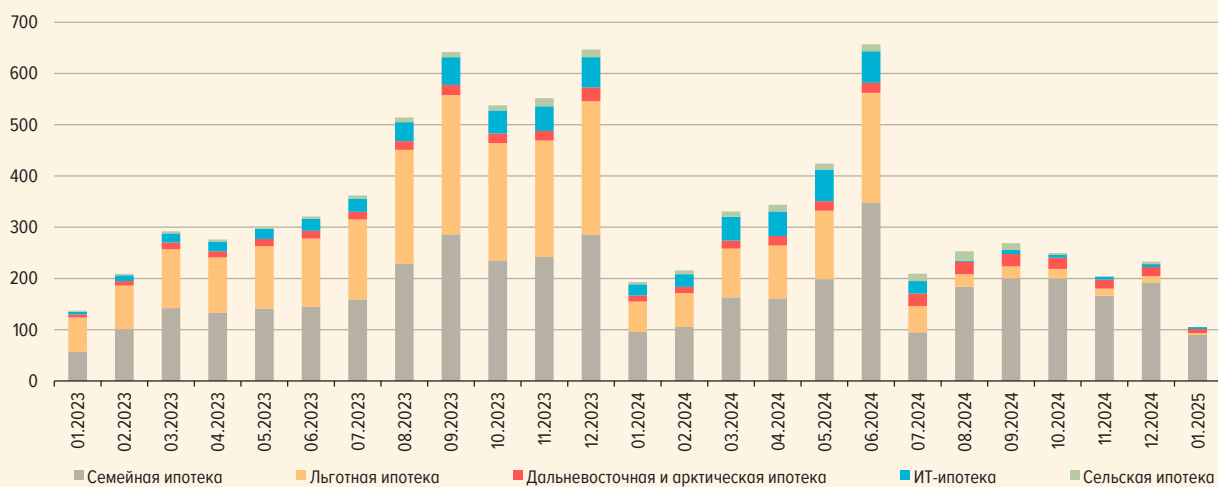
**Кредитование по программам господдержки<sup>1</sup>**

Более 80% выдач ИЖК в январе 2025 г. приходилось на программы господдержки<sup>2</sup>: было предоставлено 105,1 млрд руб. (против 233,1 млрд руб. месяцем ранее) (рис. 2). На фоне повышения процентных ставок предоставление ИЖК на рыночных условиях снизилось более существенно: в 2,7 раза, до 21,8 млрд рублей.

По предварительным данным АО «ДОМ.РФ»<sup>3</sup>, в феврале 2025 г. выдачи ипотеки с господдержкой восстановились до декабрьских значений: по льготным ипотечным программам было предоставлено около 171 млрд руб., что сопоставимо с выдачами за декабрь (177 млрд руб.).

**ОБЪЕМ ВЫДАЧИ ИЖК С ГОСПОДДЕРЖКОЙ В РАЗРЕЗЕ ПРОГРАММ**  
(МЛРД РУБ.)

Рис. 2



<sup>1</sup> Информация по программам господдержки ИЖК предоставлена по следующим программам, по условиям которых возможно приобретение строящегося и готового жилья на первичном рынке недвижимости: «Льготная ипотека» (решение Минфина России о порядке предоставления субсидии от 02.05.2024 № 22-67374-00473-Р), «Семейная ипотека» (решение Минфина России о порядке предоставления субсидии от 28.06.2024 № 24-67381-01460-Р), «Дальневосточная и арктическая ипотека» (решение Минфина России о порядке предоставления субсидии от 02.05.2024 № 23-67393-01016-Р), «ИТ-ипотека» (решение Минцифры России о порядке предоставления субсидии от 31.07.2024 № 23-68902-00855-Р) и «Сельская ипотека» (Постановление Правительства Российской Федерации от 30.11.2019 № 1567). Источники: до 2023 г. включительно – данные АО «ДОМ.РФ», с 2024 г. – данные формы отчетности О409316, представляемой в Банк России (с учетом траншей по ранее заключенным договорам).

<sup>2</sup> С учетом траншей по ранее заключенным договорам, в том числе по «Льготной ипотеке» по договорам, заключенным до 1 июля 2024 года.

<sup>3</sup> Предварительные данные АО «ДОМ.РФ» по состоянию на 27.02.2025 (без учета выдач по программе «Сельская ипотека» и траншей по ранее заключенным договорам).

Объем выдачи ИЖК по ДДУ в январе был вдвое ниже декабрьского значения – 86,5 млрд руб. против 187,2 млрд рублей. Объем ИЖК, предоставленных на цели создания ИЖС, также продолжил сокращаться – почти в три раза, до 6,6 млрд рублей. Тем не менее совокупная доля ИЖК на строящееся жилье в январе возросла до 73,3% общего объема ИЖК (месяцем ранее – 71,7%).

**Средний размер ИЖК в январе 2025 г. уменьшился до 3,9 млн руб. (в декабре – 4,0 млн руб.).**

В годовом сопоставлении средний размер ИЖК увеличился на 0,4 млн рублей. Средний размер предоставленных ИЖК по ДДУ за месяц возрос на 0,2 млн руб., до 5,4 млн рублей.

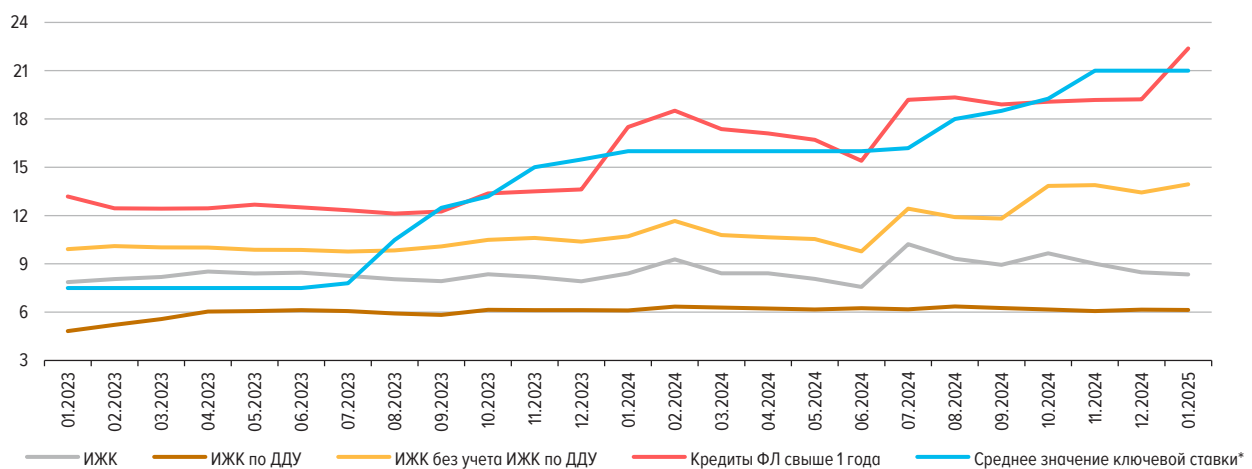
## Средневзвешенные процентные ставки по ИЖК

В январе 2025 г. средневзвешенная ставка по ИЖК снизилась до 8,3% годовых (8,5% в декабре) (рис. 3), что связано с продолжившимся увеличением доли ИЖК по программам господдержки. Процентная ставка по ИЖК по ДДУ третий месяц подряд сохранялась на уровне 6,1%. На рынке готового жилья процентная ставка по ИЖК была выше уровня предыдущего месяца: 13,9% против 13,4% месяцем ранее.

Средневзвешенный срок предоставленных ИЖК в январе увеличился на 2 месяца по сравнению с декабрем – до 25 лет и 6 месяцев. Средневзвешенный срок ИЖК по ДДУ, выданных в январе, сохранился на уровне значения месяцем ранее – 26 лет и 10 месяцев.

ПРОЦЕНТНЫЕ СТАВКИ ПО ОПЕРАЦИЯМ В РУБЛЯХ  
(% ГОДОВЫХ)

Рис. 3



\* Среднее значение ключевой ставки Банка России – среднее арифметическое за месяц значение ключевой ставки Банка России.

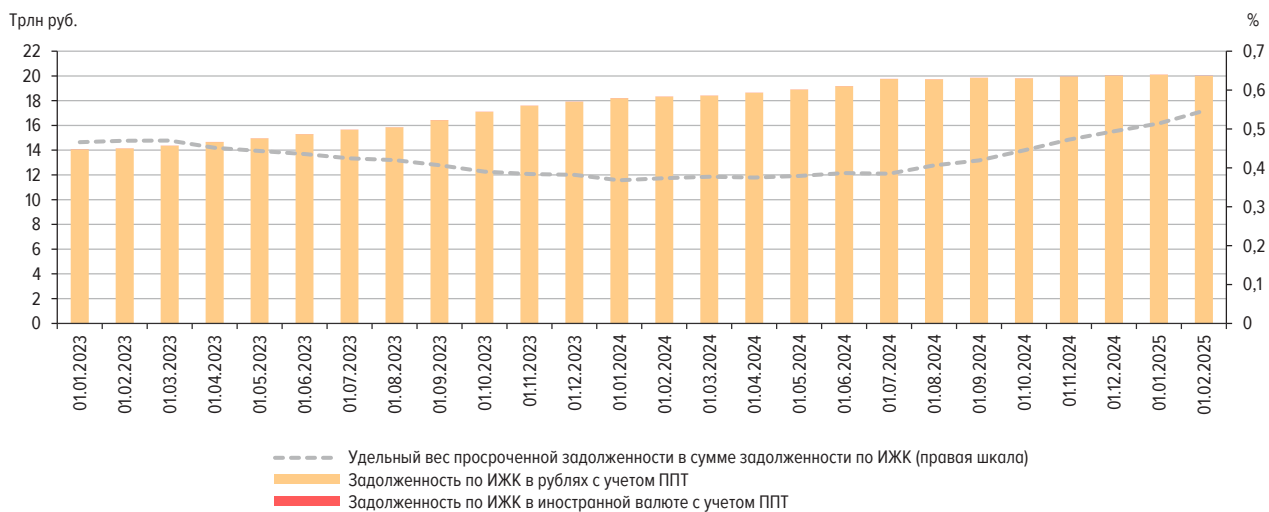
## Задолженность по ИЖК

Задолженность по ИЖК на 01.02.2025 составила 20,0 трлн руб. (рис. 4), сократившись за месяц на 0,5% (-0,2% с исключением влияния секьюритизации). С сезонной корректировкой ипотечный портфель прирос на 0,3% (с.к.). Годовые темпы прироста портфеля ИЖК замедлились до 9,1% (годовой прирост на 01.01.2025 – 10,4%). Почти четверть (23,2%) ипотечного портфеля приходилась на ИЖК по ДДУ (4,6 трлн руб.), задолженность по которым сократилась за месяц на 2,4%.

Просроченная задолженность по ИЖК на 01.02.2025 вновь приросла за месяц – на 5,7 млрд руб., до 102,1 млрд рублей. Доля просроченной задолженности сохранилась на уровне 0,5%.

## ЗАДОЛЖЕННОСТЬ ПО ИЖК В РУБЛЯХ И ИНОСТРАННОЙ ВАЛЮТЕ

Рис. 4



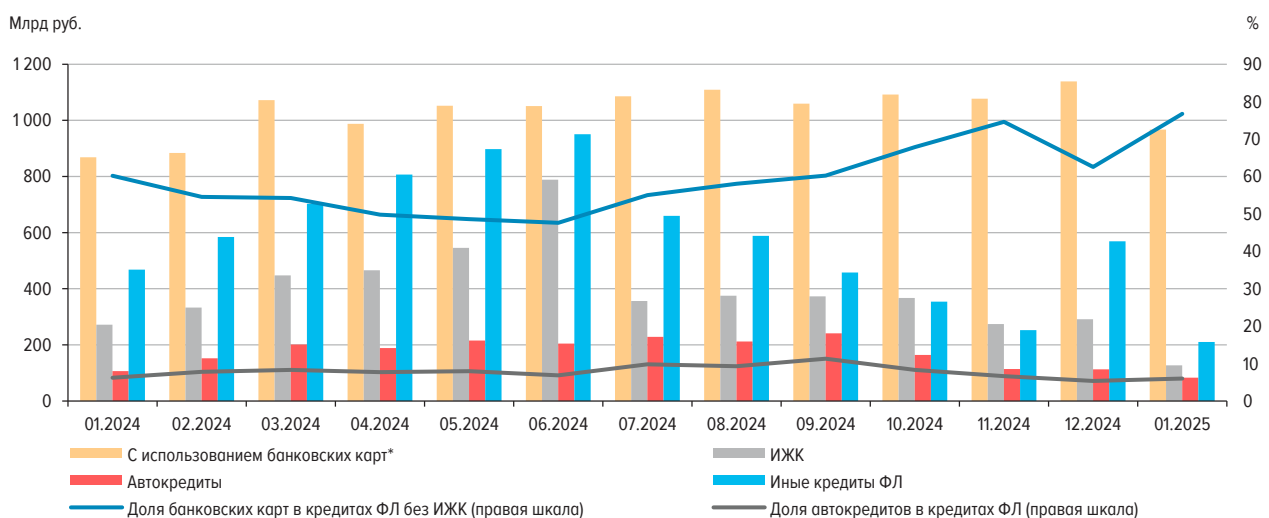
## Общая информация по кредитованию физических лиц

Общий объем рублевых кредитов ФЛ в январе сократился до 1,4 трлн руб. (2,1 трлн руб. месяцем ранее и 1,7 трлн руб. годом ранее). Наибольший объем выдачи продолжал приходиться на кредитование с использованием кредитных карт (около 70%), спрос на которые менее зависим от процентных ставок за счет действия льготных беспроцентных периодов.

Доля ИЖК в общем объеме выданных кредитов ФЛ снизилась до 9,2% (в декабре – 13,8%), что является минимальным значением с 2011 года. Доля беззалоговых потребительских кредитов с учетом кредитных карт составила около 82% совокупного объема. Одновременно в январе продолжилось сокращение автокредитования: выдачи автокредитов составили порядка 6% совокупного объема предоставленных кредитов ФЛ (рис. 5).

## ОБЪЕМ ВЫДАЧИ КРЕДИТОВ, ПРЕДОСТАВЛЕННЫХ ФИЗИЧЕСКИМ ЛИЦАМ

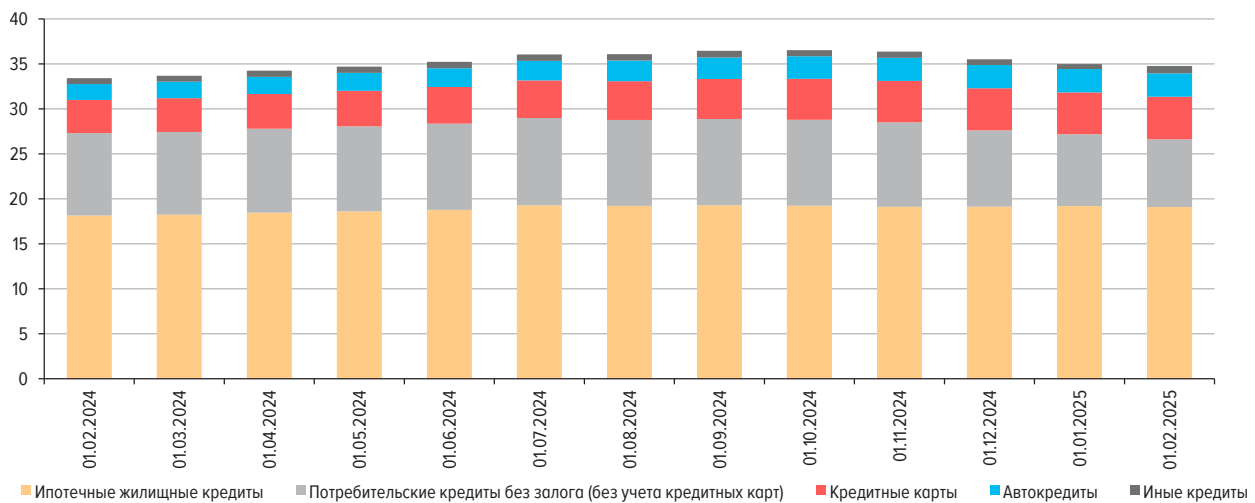
Рис. 5





ЗАДОЛЖЕННОСТЬ ПО КРЕДИТАМ, ПРЕДОСТАВЛЕННЫМ ФИЗИЧЕСКИМ ЛИЦАМ  
(ТРЛН РУБ.)

Рис. 6



По предварительным данным, в январе 2025 г.<sup>3</sup> наблюдалось разнонаправленное изменение процентных ставок по кредитам физическим лицам: ставка по краткосрочным кредитам снизилась относительно декабря 2024 г. и составила 29,1%, тогда как ставка по долгосрочным кредитам увеличилась большим темпом – до 22,4% (+3,2 п.п. за месяц).

На 01.02.2025 розничный портфель (без учета ППТ) составил 34,8 трлн руб. (-0,6% за месяц) (рис. 6). На ИЖК приходилось более половины – около 55%, на беззалоговые потребительские кредиты – порядка 35% (в том числе около 14% – на кредитные карты), на автокредиты – почти 8%.

## Информация по регионам

В январе 2025 г. топ-3 регионов на рынке ИЖК традиционно составили Москва, Московская область и Санкт-Петербург – как по выдачам, так и по задолженности (рис. 7). При этом по всем регионам из топ-10 наблюдалось существенное сокращение выдач ИЖК, в том числе ИЖК по ДДУ. Наибольшее сокращение пришлось на выдачи заемщикам, зарегистрированным в Республике Башкортостан (-70,7% за месяц).

ИЖК на цели ИЖС наибольшей популярностью пользовались среди заемщиков из Москвы (1,1 млрд руб.), Московской области (1,0 млрд руб.) и Республики Татарстан (0,8 млрд руб.).

Наибольшая доля ИЖК в общем объеме предоставленных кредитов в январе, как и ранее, наблюдалась в Дальневосточном федеральном округе – 13,2% (рис. 9), где продолжает действовать программа «Дальневосточная и арктическая ипотека». Следует отметить, что доля ипотечных кредитов существенно сократилась в выдачах заемщикам всех регионов.

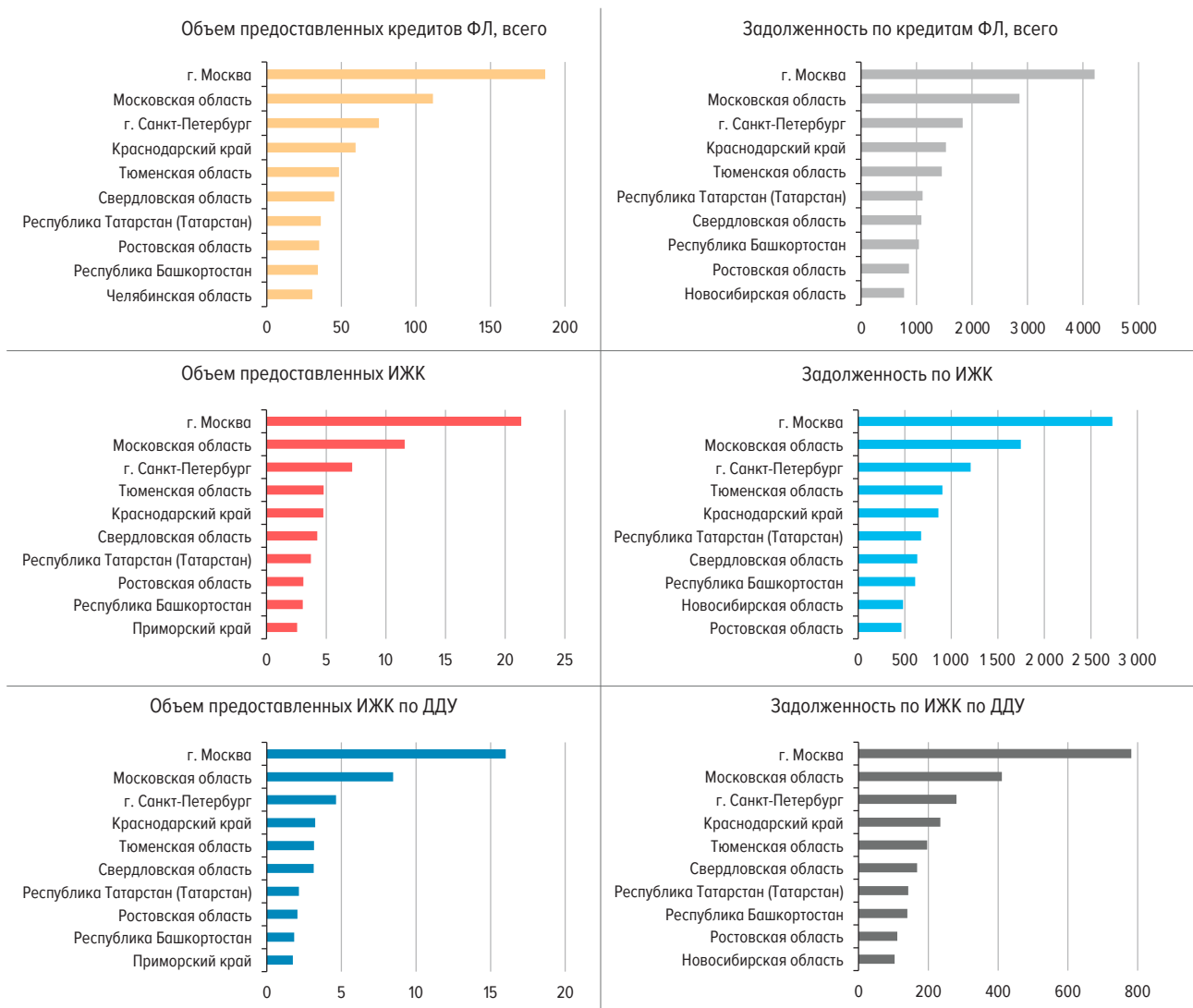
Около половины ипотечного портфеля на 01.02.2025 составили кредиты, предоставленные заемщикам, зарегистрированным в Центральном и Приволжском федеральных округах (34,8 и 16,6% соответственно) (рис. 10).

<sup>3</sup> Подробнее о процентных ставках по кредитам физическим лицам можно прочитать в ежемесячном кратком комментарии [«Процентные ставки по кредитным и депозитным операциям кредитных организаций в рублях»](#), публикуемом в соответствии с Календарем публикации официальной статистической информации (дата размещения комментария за январь 2025 г. – 11.03.2025).



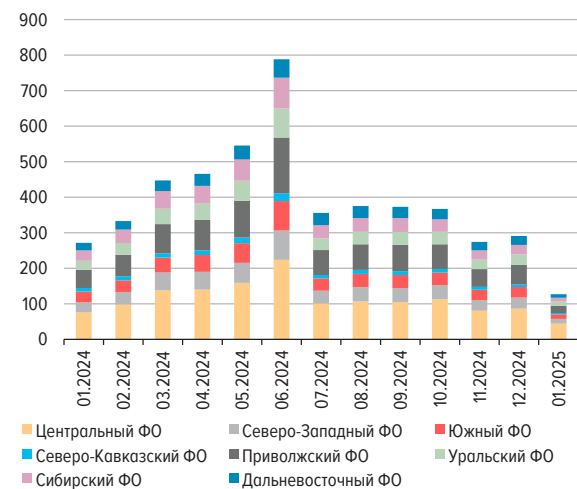
ТОП-10 РЕГИОНОВ ПО ОТДЕЛЬНЫМ ПОКАЗАТЕЛЯМ НА 01.02.2025  
(МЛРД РУБ.)

Рис. 7



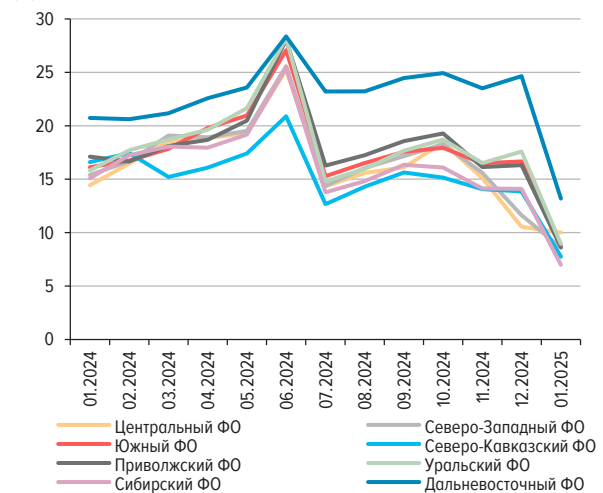
ОБЪЕМ ИЖК, ПРЕДОСТАВЛЕННЫХ ЗА МЕСЯЦ,  
В РАЗРЕЗЕ ФЕДЕРАЛЬНЫХ ОКРУГОВ  
(МЛРД РУБ.)

Рис. 8



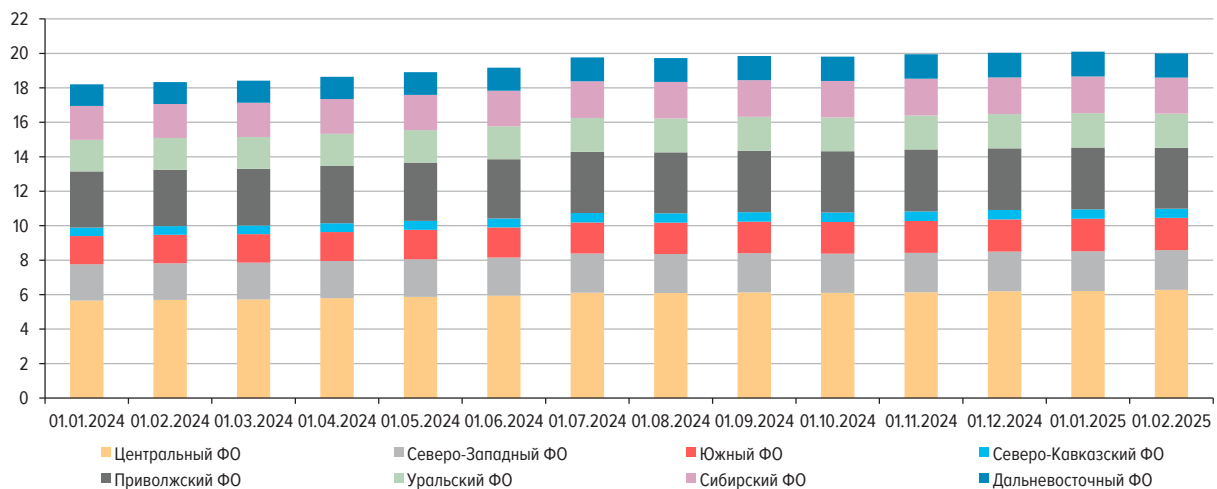
ДОЛЯ ИЖК В ОБЩЕМ ОБЪЕМЕ КРЕДИТОВ,  
ПРЕДОСТАВЛЕННЫХ ФИЗИЧЕСКИМ ЛИЦАМ  
ЗА МЕСЯЦ, В РАЗРЕЗЕ ФЕДЕРАЛЬНЫХ ОКРУГОВ  
(%)

Рис. 9



ЗАДОЛЖЕННОСТЬ ПО ИЖК НА КОНЕЦ МЕСЯЦА В РАЗРЕЗЕ ФЕДЕРАЛЬНЫХ ОКРУГОВ  
(ТРЛН РУБ.)

Рис. 10



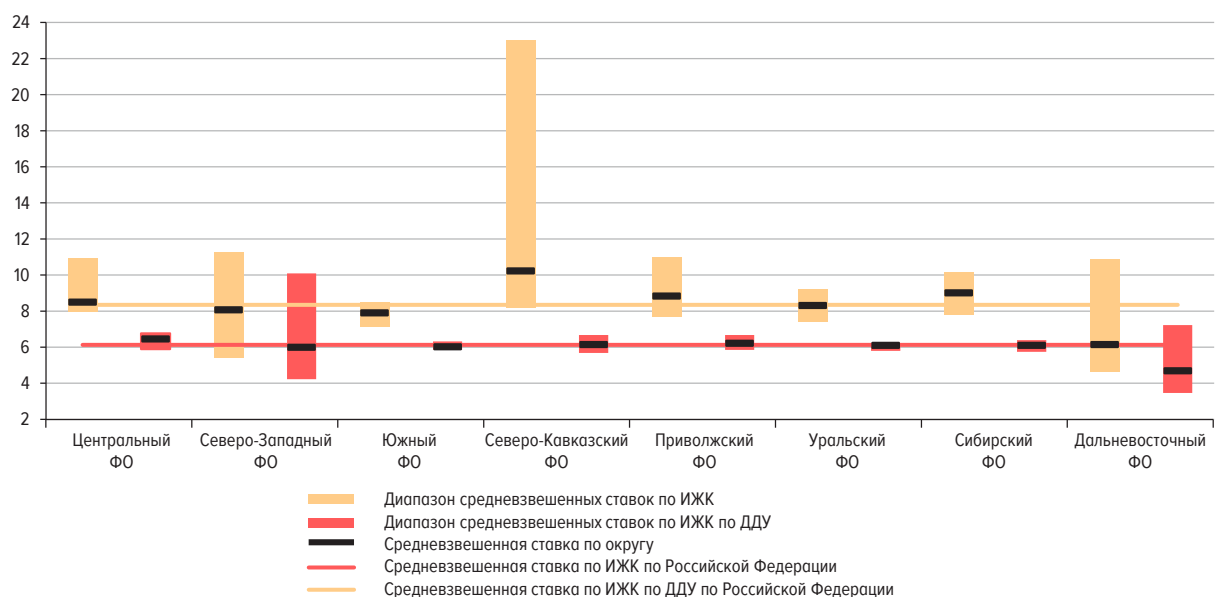
Наибольший средний размер ИЖК в январе 2025 г. отмечался среди заемщиков из Москвы (6,7 млн руб.), Московской области (5,2 млн руб.) и Республики Калмыкия (4,9 млн руб.).  
Наименьший – среди заемщиков из Республики Ингушетия (0,9 млн руб.).

Наибольший средний размер ИЖК по ДДУ, предоставленных в январе, зафиксирован среди заемщиков из Москвы (7,5 млн руб.), Республики Ингушетия (6,9 млн руб.) и Московской области (6,7 млн руб.), наименьший – среди заемщиков из Псковской области (3,5 млн руб.).

Минимальная средневзвешенная ставка по ИЖК в рублях в январе 2025 г. наблюдалась по кредитам, предоставленным заемщикам из Дальневосточного федерального округа (рис. 11) – в Забайкальском крае она составила 4,6%. Максимальная отмечалась по кредитам заемщикам из Северо-Кавказского федерального округа – в Чеченской Республике (23,0%). По ИЖК по ДДУ минимальный показатель зафиксирован в Забайкальском крае (3,5%), максимальный – в Ненецком автономном округе (10,09%).

ДИАПАЗОН СРЕДНЕВЗВЕШЕННЫХ СТАВОК ПО ИЖК И ИЖК ПО ДДУ, ПРЕДОСТАВЛЕННЫМ В РУБЛЯХ  
В ТЕЧЕНИЕ МЕСЯЦА, ПО ФЕДЕРАЛЬНЫМ ОКРУГАМ В ЯНВАРЕ 2025 ГОДА  
(% ГОДОВЫХ)

Рис. 11



## Стоимость недвижимости

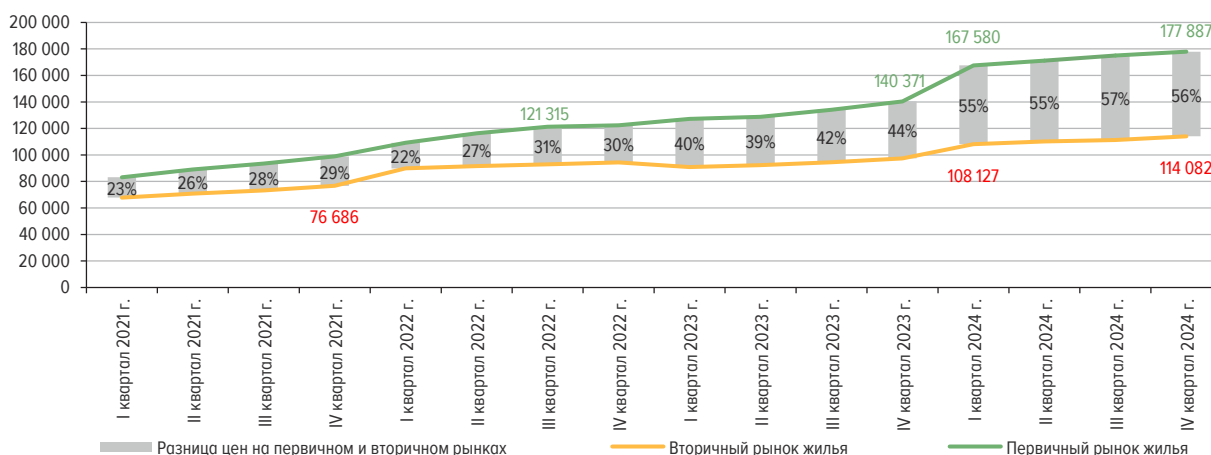
В IV квартале 2024 г. средняя цена за 1 кв. м на первичном рынке жилья увеличилась на 1,6%, до 177,9 тыс. руб.<sup>4</sup> (в III квартале 2024 г. прирост составил 2,3%) (рис. 12). Прирост цен на первичном рынке наблюдался в большинстве регионов, в большей степени в Еврейской автономной области (+19,6% за квартал) (табл. 34).

На вторичном рынке в IV квартале 2024 г. также наблюдалось незначительное повышение цен: средняя цена 1 кв. м жилья составила 114,1 тыс. руб.<sup>4</sup>, что на 2,5% больше показателя III квартала 2024 года. Максимальный прирост цен в региональном разрезе наблюдался в Ленинградской области (+13,2% за квартал) (табл. 34).

Разрыв цен на первичном и вторичном рынках жилья по итогам IV квартала 2024 г. сложился на уровне 56% (-1 п.п. за квартал) (рис. 12). Наибольшее превышение средней цены на первичном рынке жилья над средней ценой вторичного рынка зафиксировано в Московской области – 74%. При этом в 10 регионах стоимость жилья на вторичном рынке была выше, чем на первичном, в том числе в Карачаево-Черкесской Республике (разрыв цен составил 30%).

СРЕДНЯЯ ЦЕНА 1 КВ. М ЖИЛЬЯ НА ПЕРВИЧНОМ И ВТОРИЧНОМ РЫНКАХ\*  
(РУБ.)

Рис. 12



\* По данным Росстата. Средняя цена 1 кв. м общей площади квартир с определенным числом комнат каждого типа жилья в отчете каждой отобранной для наблюдения организации определяется на основании данных о фактических ценах сделок, совершенных в конце квартала, в расчете на 1 кв. м общей площади, взвешенных на количество общей реализованной площади квартир отдельно на первичном и вторичном рынках жилья.

## Досрочное погашение и уступка прав требования по ИЖК

В IV квартале 2024 г. объем досрочного погашения ИЖК (с учетом ППТ) составил 395,5 млрд руб. (в том числе ППТ на сумму 15,1 млрд руб.) (рис. 13). Объем досрочного погашения практически не изменился по сравнению с III кварталом (+1,4% за квартал) и был ниже значения годом ранее на 27,9% (в IV квартале 2023 г. – 548,3 млрд руб.).

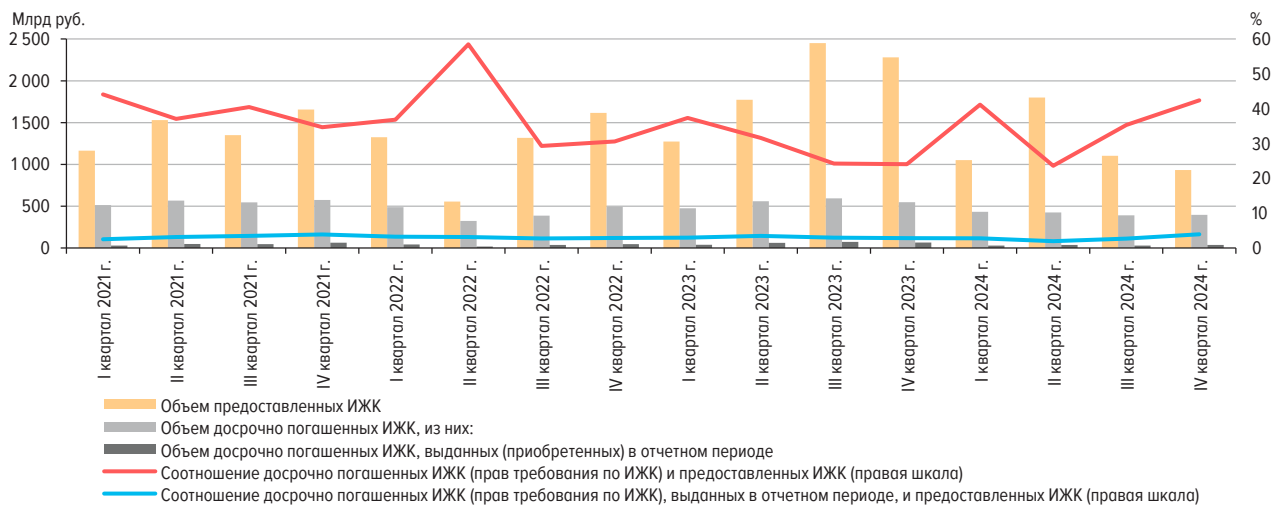
Среди источников досрочного погашения ИЖК в рублях наибольшая доля (89,0%) приходилась на досрочное погашение средствами заемщика (351,9 млрд руб.).

Досрочное погашение ИЖК, предоставленных в IV квартале 2024 г., составило 36,6 млрд руб. (3,9% от выдачи ИЖК) (рис. 13), из которых 30,6 млрд руб. – за счет собственных средств и 5,5 млрд руб. – за счет государственных субсидий.

<sup>4</sup> Источник: данные Росстата.

## СОТНОШЕНИЕ ДОСРОЧНО ПОГАШЕННЫХ ИЖК (С УЧЕТОМ ППТ) И ПРЕДОСТАВЛЕННЫХ ИЖК

Рис. 13

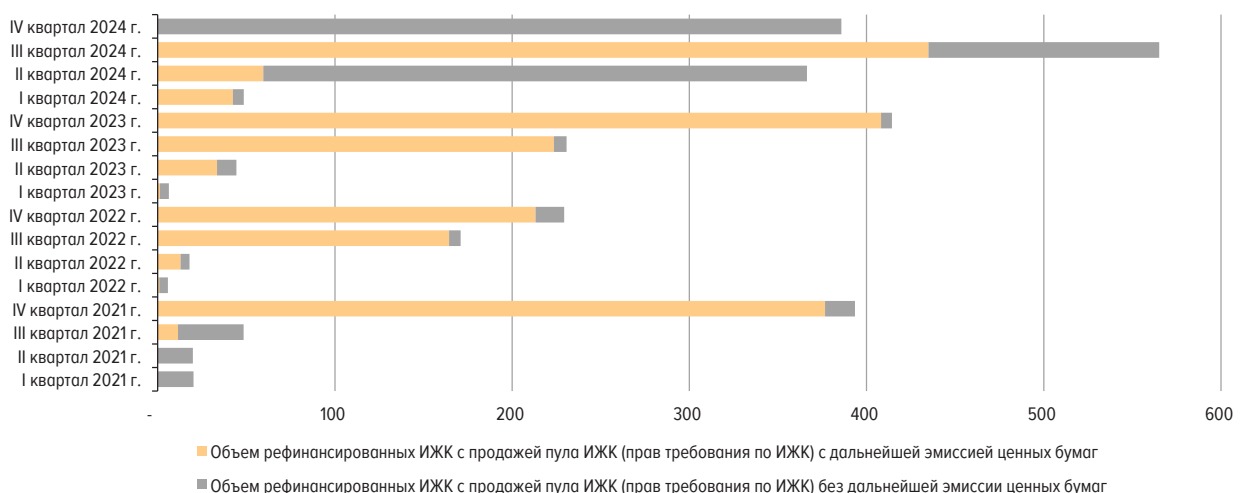


Объем рефинансированных ИЖК (с учетом ППТ)<sup>5</sup> в IV квартале 2024 г. составил 385,8 млрд руб. (рис. 14). Продажу прав требования по ИЖК осуществляла 31 кредитная организация. Покупка пулов ИЖК проводилась 4 кредитными организациями, 28 специализированными организациями – резидентами, 18 физическими лицами, 2 ИП, 1 управляющей компанией и 1 прочей организацией. По состоянию на конец IV квартала в портфеле 78 КО имелись приобретенные права требования по ИЖК (79 КО в III квартале). По сравнению с IV кварталом 2023 г. совокупный объем рефинансированных ИЖК сократился на 7,1%.

В IV квартале 2024 г. сделки по продаже пулов ИЖК с дальнейшей эмиссией ценных бумаг не производились впервые с I квартала 2021 г. (рис. 14). Следует отметить, что в 2024 г. наблюдалось изменение сезонности секьюритизации ИЖК: основной объем сделок пришелся на III квартал, в то время как в предыдущие годы банки проводили такие сделки преимущественно в конце года (в октябре – декабре).

ОБЪЕМ РЕФИНАНСИРОВАННЫХ ИЖК С ПРОДАЖЕЙ ПУЛА ИЖК (С УЧЕТОМ ППТ)  
(МЛРД РУБ.)

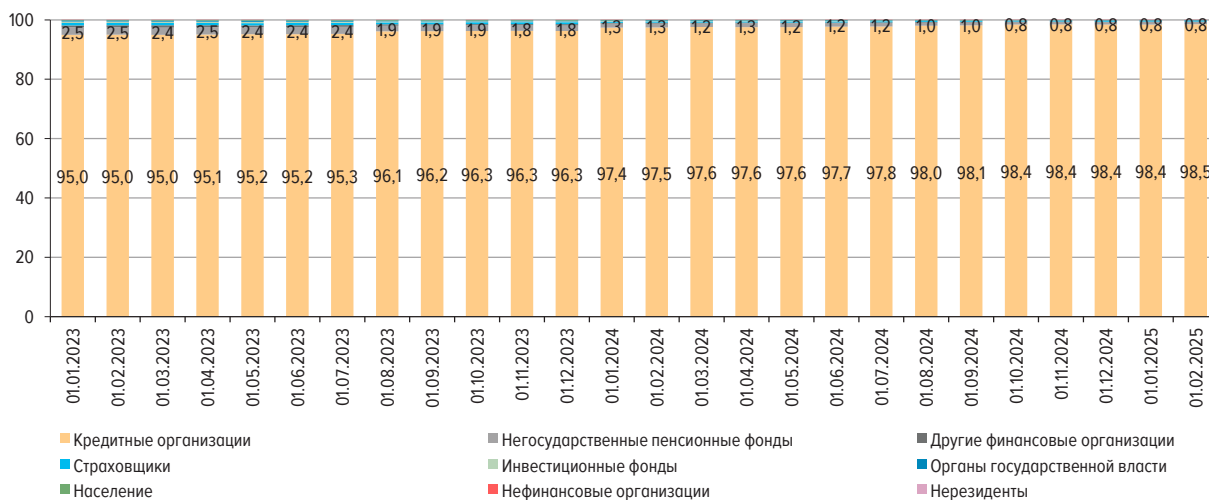
Рис. 14



<sup>5</sup> Здесь и далее под рефинансированием ИЖК понимается продажа кредитной организацией пулов ИЖК (уступка/переуступка прав требования).

СТРУКТУРА ДЕРЖАТЕЛЕЙ ИПОТЕЧНЫХ ЦЕННЫХ БУМАГ  
(%)

Рис. 15



На конец IV квартала 2024 г. держателями 98% ранее выпущенных ипотечных облигаций являлись кредитные организации (рис. 15). При этом в настоящее время кредитным организациям предоставлена возможность использовать в качестве обеспечения по операциям рефинансирования Банка России облигации с ипотечным покрытием, эмитентами по которым выступают АО «ДОМ.РФ» и ПАО РОСБАНК. По состоянию на 01.01.2025 в [Ломбардный список Банка России](#) включены 69 выпусков облигаций с ипотечным покрытием на сумму 1,7 трлн руб. по номиналу.

КОЛИЧЕСТВО КРЕДИТНЫХ ОРГАНИЗАЦИЙ – УЧАСТНИКОВ РЫНКА ИЖК  
(ЕД.)

Табл. 1

Отчетный период	Действующих, всего	Предоставляющих ИЖК	Предоставляющих ИЖК по ДДУ	Предоставляющих ИЖК на цели ИЖС <sup>1</sup>	Приобретающих права требования по ИЖК	Осуществляющих перекредитование ранее предоставленных ИЖК	Осуществляющих уступку прав требования по ипотечным ИЖК	Предоставляющих ИЖК по программам господдержки
I квартал 2020 г.	434	303	128		97	69	45	37
II квартал 2020 г.	427	298	121		98	59	43	53
III квартал 2020 г.	418	289	121		97	62	40	58
IV квартал 2020 г.	406	280	122		94	63	52	57
I квартал 2021 г.	398	277	118		92	74	47	55
II квартал 2021 г.	378	270	115		90	64	44	54
III квартал 2021 г.	373	265	108		88	69	44	53
IV квартал 2021 г.	370	260	105		87	60	52	50
I квартал 2022 г.	365	251	103		85	49	39	50
II квартал 2022 г.	363	247	101		79	33	35	49
III квартал 2022 г.	362	247	100		77	48	37	53
IV квартал 2022 г.	361	243	100		77	45	38	49
I квартал 2023 г.	362	245	95		77	36	26	48
II квартал 2023 г.	361	249	91		75	33	32	51
III квартал 2023 г.	360	246	92		75	38	24	51
IV квартал 2023 г.	361	244	92		76	26	31	54
I квартал 2024 г.	356	243	87	53	76	20	30	56
II квартал 2024 г.	356	241	87	58	80	16	32	58
III квартал 2024 г.	354	238	87	54	79	12	31	56
IV квартал 2024 г.	354	236	92	56	78	13	31	52

<sup>1</sup> До 2024 г. показатели не формировались в связи с отсутствием данных в отчетности кредитных организаций.

## КРЕДИТЫ, ПРЕДОСТАВЛЕННЫЕ ФИЗИЧЕСКИМ ЛИЦАМ – РЕЗИДЕНТАМ, ВСЕГО

Табл. 2

Отчетная дата	Объем предоставленных кредитов за месяц, предшествующий отчетной дате, млн руб.		Задолженность по предоставленным кредитам на отчетную дату, млн руб.			
	в рублях	в иностранной валюте	в рублях		в иностранной валюте	
			всего	в том числе просроченная	всего	в том числе просроченная
01.01.2023	2 095 882	16 573	26 847 637	1 069 280	22 042	9 743
01.02.2023	1 400 793	72	27 012 558	1 087 181	21 618	9 592
01.03.2023	1 606 116	112	27 288 636	1 098 754	23 109	10 243
01.04.2023	2 060 513	325	27 784 636	1 102 847	23 657	10 416
01.05.2023	2 008 231	73	28 277 244	1 107 987	24 460	10 724
01.06.2023	2 142 526	65	28 852 502	1 126 550	22 717	10 498
01.07.2023	2 202 321	67	29 466 085	1 127 226	23 858	11 045
01.08.2023	2 308 956	70	30 001 157	1 137 737	24 095	12 458
01.09.2023	2 652 589	91	30 985 631	1 142 249	24 087	11 621
01.10.2023	2 577 025	145	31 912 104	1 140 888	23 911	11 745
01.11.2023	2 435 314	82	32 631 421	1 146 891	22 353	10 836
01.12.2023	2 328 325	72	33 092 866	1 145 868	21 220	10 318
01.01.2024	2 411 821	88	33 140 959	1 115 321	20 561	9 992
01.02.2024	1 714 656	284	33 380 521	1 136 898	20 443	9 801
01.03.2024	1 953 630	65	33 660 046	1 147 313	20 739	10 065
01.04.2024	2 422 751	79	34 226 599	1 152 721	20 628	9 982
01.05.2024	2 449 116	61	34 677 539	1 160 807	20 186	9 842
01.06.2024	2 711 076	62	35 202 341	1 192 405	19 002	9 021
01.07.2024	2 994 856	58	36 028 307	1 194 353	17 943	8 559
01.08.2024	2 329 783	147	36 061 012	1 219 451	17 660	8 257
01.09.2024	2 284 910	76	36 434 849	1 218 881	18 241	8 382
01.10.2024	2 131 460	67	36 503 668	1 248 257	18 349	8 500
01.11.2024	1 976 884	47	36 339 744	1 272 772	17 876	8 714
01.12.2024	1 717 854	68	35 490 262	1 279 747	19 264	9 224
01.01.2025	2 112 459	2 357	34 949 464	1 265 876	18 772	7 753
01.02.2025	1 387 003	85	34 748 788	1 330 001	18 115	7 459



ИЖК, ПРЕДОСТАВЛЕННЫЕ ФИЗИЧЕСКИМ ЛИЦАМ – РЕЗИДЕНТАМ,  
И ПРИОБРЕТЕННЫЕ ПРАВА ТРЕБОВАНИЯ ПО ИЖК В РУБЛЯХ

Табл. 3

Отчетная дата	За месяц, предшествующий отчетной дате					На отчетную дату			
	Количество предоставленных кредитов, ед.	Объем предоставленных кредитов, млн руб.	Средний размер кредита, млн руб.	Средневзвешенный срок кредитования по кредитам, предоставленным в течение месяца, мес.	Средневзвешенная ставка по кредитам, предоставленным в течение месяца, %	Задолженность по предоставленным кредитам, млн руб.		Задолженность по приобретенным кредитными организациями правам требования по ИЖК, млн руб.	Задолженность по предоставленным кредитам с учетом приобретенных кредитными организациями прав требования, млн руб.
						всего	в том числе просроченная		
01.01.2023	176 247	696 876	4,0	289,4	6,65	13 838 288	55 432	219 621	14 057 908
01.02.2023	77 309	281 648	3,6	284,9	7,86	13 920 286	56 401	216 021	14 136 306
01.03.2023	114 644	422 392	3,7	287,5	8,05	14 137 214	57 269	212 917	14 350 131
01.04.2023	153 984	569 416	3,7	287,4	8,18	14 438 267	56 085	210 541	14 648 808
01.05.2023	153 343	566 257	3,7	286,2	8,52	14 746 054	56 191	207 645	14 953 699
01.06.2023	157 841	580 470	3,7	288,9	8,40	15 078 364	56 813	203 982	15 282 346
01.07.2023	167 819	626 742	3,7	288,8	8,45	15 442 345	56 543	201 947	15 644 292
01.08.2023	170 538	646 509	3,8	291,1	8,25	15 646 424	56 681	199 767	15 846 191
01.09.2023	216 073	849 113	3,9	294,0	8,04	16 228 975	57 149	196 397	16 425 372
01.10.2023	238 197	955 195	4,0	298,7	7,92	16 897 845	57 150	194 506	17 092 351
01.11.2023	200 364	769 637	3,8	296,3	8,35	17 391 606	58 485	191 334	17 582 940
01.12.2023	189 084	726 080	3,8	299,3	8,18	17 720 944	59 672	189 347	17 910 291
01.01.2024	196 868	785 457	4,0	302,3	7,91	18 009 664	58 346	188 598	18 198 262
01.02.2024	75 910	271 760	3,6	294,8	8,40	18 139 109	60 189	186 024	18 325 133
01.03.2024	95 561	332 814	3,5	292,1	9,28	18 219 693	61 235	185 229	18 404 922
01.04.2024	117 027	447 282	3,8	299,6	8,41	18 448 089	61 831	184 778	18 632 866
01.05.2024	123 231	465 801	3,8	298,3	8,41	18 601 182	63 751	295 128	18 896 311
01.06.2024	146 713	545 712	3,7	303,7	8,06	18 761 955	66 808	401 422	19 163 377
01.07.2024	202 367	788 486	3,9	310,2	7,57	19 279 918	69 053	472 370	19 752 288
01.08.2024	107 156	355 976	3,3	289,5	10,19	19 206 910	73 146	510 546	19 717 456
01.09.2024	100 122	375 068	3,7	298,3	9,32	19 284 915	76 278	556 224	19 841 139
01.10.2024	94 348	372 813	4,0	302,8	8,94	19 227 069	81 075	572 505	19 799 575
01.11.2024	94 934	367 052	3,9	299,3	9,65	19 106 419	86 887	834 976	19 941 395
01.12.2024	72 315	274 353	3,8	302,2	9,01	19 118 828	91 121	903 970	20 022 799
01.01.2025	73 364	291 146	4,0	303,7	8,47	19 194 852	94 911	898 618	20 093 471
01.02.2025	32 302	126 974	3,9	305,5	8,34	19 086 293	100 684	903 519	19 989 812

ИЖК, ПРЕДОСТАВЛЕННЫЕ ФИЗИЧЕСКИМ ЛИЦАМ – РЕЗИДЕНТАМ, И ПРИОБРЕТЕННЫЕ ПРАВА  
ТРЕБОВАНИЯ ПО ИЖК В ИНОСТРАННОЙ ВАЛЮТЕ

Табл. 4

Отчетная дата	За месяц, предшествующий отчетной дате					На отчетную дату			
	Количество предоставленных кредитов, ед.	Объем предоставленных кредитов, млн руб.	Средний размер кредита, млн руб.	Средневзвешенный срок кредитования по кредитам, предоставленным в течение месяца, мес.	Средневзвешенная ставка по кредитам, предоставленным в течение месяца, %	Задолженность по предоставленным кредитам, млн руб.		Задолженность по приобретенным кредитными организациями правам требования по ИЖК по ДДУ, млн руб.	Задолженность по предоставленным кредитам с учетом приобретенных кредитными организациями прав требования, млн руб.
						всего	в том числе просроченная		
01.01.2023	0	0	0,0	0,0	0,00	6 689	3 284	2 440	9 129
01.02.2023	0	0	0,0	0,0	0,00	6 535	3 232	2 356	8 891
01.03.2023	0	0	0,0	0,0	0,00	6 893	3 418	2 505	9 397
01.04.2023	0	0	0,0	0,0	0,00	6 926	3 436	2 522	9 447
01.05.2023	0	0	0,0	0,0	0,00	7 140	3 541	2 594	9 734
01.06.2023	0	0	0,0	0,0	0,00	6 758	3 265	2 540	9 298
01.07.2023	0	0	0,0	0,0	0,00	7 155	3 458	2 716	9 871
01.08.2023	0	0	0,0	0,0	0,00	7 145	3 393	2 751	9 896
01.09.2023	0	0	0,0	0,0	0,00	7 366	3 479	2 845	10 210
01.10.2023	0	0	0,0	0,0	0,00	7 341	3 571	2 828	10 168
01.11.2023	0	0	0,0	0,0	0,00	6 629	3 075	2 645	9 274
01.12.2023	0	0	0,0	0,0	0,00	6 272	2 940	2 449	8 721
01.01.2024	0	0	0,0	0,0	0,00	6 219	2 910	2 416	8 635
01.02.2024	0	0	0,0	0,0	0,00	5 877	2 631	2 310	8 187
01.03.2024	0	0	0,0	0,0	0,00	5 963	2 681	2 345	8 308
01.04.2024	0	0	0,0	0,0	0,00	5 857	2 631	2 313	8 169
01.05.2024	0	0	0,0	0,0	0,00	5 740	2 588	2 263	8 003
01.06.2024	0	0	0,0	0,0	0,00	4 926	1 954	2 187	7 113
01.07.2024	0	0	0,0	0,0	0,00	4 606	1 841	2 069	6 675
01.08.2024	0	0	0,0	0,0	0,00	4 554	1 830	2 052	6 607
01.09.2024	0	0	0,0	0,0	0,00	4 670	1 862	2 156	6 826
01.10.2024	1	23	22,52	298,7	6,00	4 640	1 941	2 166	6 805
01.11.2024	0	0	0,0	0,0	0,00	4 706	1 948	2 228	6 934
01.12.2024	0	0	0,0	0,0	0,00	4 942	1 920	2 410	7 352
01.01.2025	0	0	0,0	0,0	0,00	3 649	1 496	2 891	6 541
01.02.2025	0	0	0,0	0,0	0,00	3 456	1 414	2 902	6 359

## ИЖК ПО ДДУ, ПРЕДОСТАВЛЕННЫЕ ФИЗИЧЕСКИМ ЛИЦАМ – РЕЗИДЕНТАМ В РУБЛЯХ

Табл. 5

Отчетная дата	За месяц, предшествующий отчетной дате					На отчетную дату			
	Количество предоставленных кредитов, ед.	Объем предоставленных кредитов, млн руб.	Средний размер кредита, млн руб.	Средневзвешенный срок кредитования по кредитам, предоставленным в течение месяца, мес.	Средневзвешенная ставка по кредитам, предоставленным в течение месяца, %	Задолженность по предоставленным кредитам, млн руб.		Задолженность по приобретенным кредитными организациями правам требования по ИЖК по ДДУ, млн руб.	Задолженность по предоставленным кредитам с учетом приобретенных кредитными организациями прав требования, млн руб.
						всего	в том числе просроченная		
01.01.2023	57 354	311 822	5,4	311,3	3,50	3 389 313	4 719	20 252	3 409 565
01.02.2023	20 117	104 650	5,2	308,8	4,82	3 380 497	4 863	19 799	3 400 296
01.03.2023	32 286	164 986	5,1	308,1	5,21	3 433 524	4 944	19 459	3 452 983
01.04.2023	45 324	219 800	4,8	307,9	5,57	3 525 702	4 922	18 973	3 544 675
01.05.2023	41 597	200 407	4,8	304,9	6,04	3 575 938	4 890	18 754	3 594 692
01.06.2023	43 422	209 975	4,8	307,6	6,06	3 654 449	4 981	18 364	3 672 813
01.07.2023	45 135	221 848	4,9	307,8	6,12	3 710 917	5 031	17 871	3 728 789
01.08.2023	51 153	248 879	4,9	308,3	6,06	3 811 504	5 058	17 729	3 829 233
01.09.2023	75 899	369 636	4,9	309,3	5,92	3 994 999	5 248	17 277	4 012 276
01.10.2023	93 068	464 767	5,0	312,7	5,83	4 288 918	5 207	17 637	4 306 555
01.11.2023	72 979	360 897	4,9	311,4	6,14	4 488 812	5 415	17 605	4 506 417
01.12.2023	76 799	374 418	4,9	313,9	6,12	4 676 235	5 603	16 950	4 693 186
01.01.2024	86 482	435 484	5,0	316,0	6,12	4 923 395	5 561	15 647	4 939 043
01.02.2024	25 827	128 446	5,0	312,9	6,10	4 852 573	5 822	15 856	4 868 429
01.03.2024	27 599	139 345	5,0	312,0	6,34	4 747 926	6 035	15 793	4 763 718
01.04.2024	42 173	223 253	5,3	316,4	6,28	4 732 708	6 179	15 704	4 748 412
01.05.2024	43 101	223 463	5,2	314,2	6,22	4 763 961	6 409	16 261	4 780 223
01.06.2024	58 088	294 109	5,1	318,8	6,16	4 735 602	6 553	80 885	4 816 487
01.07.2024	95 377	474 652	5,0	320,8	6,24	4 965 700	6 934	104 607	5 070 307
01.08.2024	20 693	117 125	5,7	314,9	6,17	4 832 012	7 270	126 108	4 958 120
01.09.2024	28 939	161 077	5,6	322,9	6,35	4 758 000	7 486	161 071	4 919 071
01.10.2024	32 053	179 703	5,6	323,9	6,25	4 730 537	7 951	158 638	4 889 175
01.11.2024	32 612	185 279	5,7	323,4	6,16	4 687 581	8 564	200 321	4 887 903
01.12.2024	30 053	160 708	5,3	321,2	6,06	4 639 490	8 792	200 296	4 839 787
01.01.2025	35 599	187 209	5,3	322,1	6,15	4 584 845	9 321	176 128	4 760 973
01.02.2025	15 968	86 454	5,4	321,6	6,13	4 476 344	9 899	168 322	4 644 666

## ИЖК ПО ДДУ, ПРЕДОСТАВЛЕННЫЕ ФИЗИЧЕСКИМ ЛИЦАМ – РЕЗИДЕНТАМ В ИНОСТРАННОЙ ВАЛЮТЕ

Табл. 6

Отчетная дата	За месяц, предшествующий отчетной дате					На отчетную дату			
	Количество предоставленных кредитов, ед.	Объем предоставленных кредитов, млн руб.	Средний размер кредита, млн руб.	Средне-взвешенный срок кредитования по кредитам, предоставленным в течение месяца, мес.	Средне-взвешенная ставка по кредитам, предоставленным в течение месяца, %	Задолженность по предоставленным кредитам, млн руб.		Задолженность по приобретенным кредитными организациями правам требования по ИЖК по ДДУ, млн руб.	Задолженность по предоставленным кредитам с учетом приобретенных кредитными организациями прав требования, млн руб.
						всего	в том числе просроченная		
01.01.2023	0	0	0,0	0,0	0,00	84	40	2	87
01.02.2023	0	0	0,0	0,0	0,00	83	39	2	86
01.03.2023	0	0	0,0	0,0	0,00	90	43	3	92
01.04.2023	0	0	0,0	0,0	0,00	88	40	2	91
01.05.2023	0	0	0,0	0,0	0,00	92	42	3	95
01.06.2023	0	0	0,0	0,0	0,00	64	42	2	66
01.07.2023	0	0	0,0	0,0	0,00	67	43	3	69
01.08.2023	0	0	0,0	0,0	0,00	69	45	3	72
01.09.2023	0	0	0,0	0,0	0,00	72	48	3	75
01.10.2023	0	0	0,0	0,0	0,00	73	48	3	76
01.11.2023	0	0	0,0	0,0	0,00	72	49	3	74
01.12.2023	0	0	0,0	0,0	0,00	69	47	2	71
01.01.2024	0	0	0,0	0,0	0,00	68	46	2	70
01.02.2024	0	0	0,0	0,0	0,00	46	24	2	48
01.03.2024	0	0	0,0	0,0	0,00	46	25	2	49
01.04.2024	0	0	0,0	0,0	0,00	46	25	2	49
01.05.2024	0	0	0,0	0,0	0,00	45	25	2	48
01.06.2024	0	0	0,0	0,0	0,00	43	24	2	45
01.07.2024	0	0	0,0	0,0	0,00	29	23	2	30
01.08.2024	0	0	0,0	0,0	0,00	28	23	2	30
01.09.2024	0	0	0,0	0,0	0,00	29	25	2	31
01.10.2024	0	0	0,0	0,0	0,00	13	9	2	15
01.11.2024	0	0	0,0	0,0	0,00	13	9	2	16
01.12.2024	0	0	0,0	0,0	0,00	15	10	2	17
01.01.2025	0	0	0,0	0,0	0,00	10	10	2	12
01.02.2025	0	0	0,0	0,0	0,00	9	9	2	12

ПОКАЗАТЕЛИ ПРИРОСТА КОЛИЧЕСТВА И ОБЪЕМА ПРЕДОСТАВЛЕННЫХ ИЖК И ДОЛИ ОБЪЕМА  
ПРЕДОСТАВЛЕННЫХ ИЖК В ОБЩЕМ ОБЪЕМЕ КРЕДИТОВ, ПРЕДОСТАВЛЕННЫХ ФИЗИЧЕСКИМ ЛИЦАМ  
(%)

Табл. 7

Отчетный период	Темп прироста количества ИЖК в рублях к соответствующему периоду преды- дущего года	Темп прироста объема ИЖК в рублях к соответствующему периоду преды- дущего года	Доля предоставленных ИЖК в общем объеме кредитов, предоставленных физическим лицам, в отчетном периоде		
			всего	в том числе в рублях	в том числе в иностранной валюте
Январь 2023 г.	-18,6	-13,9	20,1	20,1	0,0
Февраль 2023 г.	-15,5	-11,4	26,3	26,3	0,0
Март 2023 г.	-5,4	9,2	27,6	27,6	0,0
Апрель 2023 г.	210,6	250,4	28,2	28,2	0,0
Май 2023 г.	331,2	315,5	27,1	27,1	0,0
Июнь 2023 г.	156,5	147,3	28,5	28,5	0,0
Июль 2023 г.	86,2	89,2	28,0	28,0	0,0
Август 2023 г.	77,3	85,5	32,0	32,0	0,0
Сентябрь 2023 г.	74,4	84,4	37,1	37,1	0,0
Октябрь 2023 г.	57,4	71,7	31,6	31,6	0,0
Ноябрь 2023 г.	46,8	54,3	31,2	31,2	0,0
Декабрь 2023 г.	11,7	12,7	32,6	32,6	0,0
Январь 2024 г.	-1,8	-3,5	15,8	15,8	0,0
Февраль 2024 г.	-16,6	-21,2	17,0	17,0	0,0
Март 2024 г.	-24,0	-21,4	18,5	18,5	0,0
Апрель 2024 г.	-19,6	-17,7	19,0	19,0	0,0
Май 2024 г.	-7,1	-6,0	20,1	20,1	0,0
Июнь 2024 г.	20,6	25,8	26,3	26,3	0,0
Июль 2024 г.	-37,2	-44,9	15,3	15,3	0,0
Август 2024 г.	-53,7	-55,8	16,4	16,4	0,0
Сентябрь 2024 г.	-60,4	-61,0	17,5	17,5	33,9
Октябрь 2024 г.	-52,6	-52,3	18,6	18,6	0,0
Ноябрь 2024 г.	-61,8	-62,2	16,0	16,0	0,0
Декабрь 2024 г.	-62,7	-62,9	13,8	13,8	0,0
Январь 2025 г.	-57,4	-53,3	9,2	9,2	0,0

ПОКАЗАТЕЛИ ПРИРОСТА ЗАДОЛЖЕННОСТИ ПО ИЖК И ЕЕ ДОЛИ В ОБЩЕЙ ЗАДОЛЖЕННОСТИ  
ПО КРЕДИТАМ, ПРЕДОСТАВЛЕННЫМ ФИЗИЧЕСКИМ ЛИЦАМ

Табл. 8

Отчетная дата	Темп прироста задолженности по ИЖК к соответствующему периоду преды- дущего года			Доля задолженности по ИЖК в сумме задолженности по кредитам физических лиц			Доля просроченной задолженности по ИЖК в сумме задолженности по ИЖК		
	всего	в том числе в рублях	в том числе в иностран- ной валюте	всего	в том числе в рублях	в том числе в иностран- ной валюте	всего	в том числе в рублях	в том числе в иностран- ной валюте
01.01.2023	17,0	17,1	-54,0	52,4	52,4	41,4	0,4	0,4	49,1
01.02.2023	16,3	16,5	-56,8	52,3	52,3	41,1	0,4	0,4	49,5
01.03.2023	15,5	15,6	-56,2	52,6	52,6	40,7	0,4	0,4	49,6
01.04.2023	15,4	15,6	-54,1	52,7	52,7	39,9	0,4	0,4	49,6
01.05.2023	18,0	18,1	-42,7	52,9	52,9	39,8	0,4	0,4	49,6
01.06.2023	20,8	20,8	-35,3	53,0	53,0	40,9	0,4	0,4	48,3
01.07.2023	22,9	22,9	14,8	53,1	53,1	41,4	0,4	0,4	48,3
01.08.2023	22,8	22,8	3,9	52,8	52,8	41,1	0,4	0,4	47,5
01.09.2023	26,2	26,2	12,8	53,0	53,0	42,4	0,4	0,4	47,2
01.10.2023	28,4	28,4	24,8	53,6	53,6	42,5	0,4	0,3	48,6
01.11.2023	29,9	29,9	8,1	53,9	53,9	41,5	0,4	0,3	46,4
01.12.2023	30,3	30,3	4,6	54,1	54,1	41,1	0,4	0,3	46,9
01.01.2024	29,4	29,5	-5,4	54,9	54,9	42,0	0,3	0,3	46,8
01.02.2024	29,6	29,6	-7,9	54,9	54,9	40,0	0,3	0,3	44,8
01.03.2024	28,2	28,3	-11,6	54,7	54,7	40,1	0,4	0,3	45,0
01.04.2024	27,2	27,2	-13,5	54,4	54,4	39,6	0,3	0,3	44,9
01.05.2024	26,3	26,4	-17,8	54,5	54,5	39,6	0,4	0,3	45,1
01.06.2024	25,4	25,4	-23,5	54,4	54,4	37,4	0,4	0,4	39,7
01.07.2024	26,2	26,3	-32,4	54,8	54,8	37,2	0,4	0,4	40,0
01.08.2024	24,4	24,4	-33,2	54,7	54,7	37,4	0,4	0,4	40,2
01.09.2024	20,8	20,8	-33,1	54,4	54,5	37,4	0,4	0,4	39,9
01.10.2024	15,8	15,8	-33,1	54,2	54,2	37,1	0,4	0,4	41,8
01.11.2024	13,4	13,4	-25,2	54,9	54,9	38,8	0,5	0,5	41,4
01.12.2024	11,8	11,8	-15,7	56,4	56,4	38,2	0,5	0,5	38,8
01.01.2025	10,4	10,4	-24,3	57,5	57,5	34,8	0,5	0,5	41,0
01.02.2025	9,1	9,1	-22,3	57,5	57,5	35,1	0,5	0,5	40,9

Отчетный период	Объем выданных ипотечных жилищных кредитов (траншей), предоставленных физическим лицам – резидентам, трлн руб.  (отражает объем ИЖК (траншей), предоставленных кредитными организациями физическим лицам – резидентам Российской Федерации в рублях и иностранной валюте за период)			Средний уровень процентной ставки, % годовых  (отражает средневзвешенную процентную ставку по ИЖК в рублях, выданным кредитными организациями физическим лицам – резидентам Российской Федерации за период)	Количество ипотечных жилищных кредитов (траншей), предоставленных физическим лицам – резидентам, млн ед.  (отражает количество ИЖК (траншей), предоставленных кредитными организациями физическим лицам – резидентам Российской Федерации в рублях и иностранной валюте за период)		
	всего	в том числе:		в рублях	всего	в том числе:	
		в рублях	в иностранной валюте			в рублях	в иностранной валюте
2019 г.	2,76	2,76	0,00	9,87	1,23	1,23	0,00
2020 г.	4,44	4,44	0,00	7,68	1,78	1,78	0,00
2021 г.	5,70	5,70	0,00	7,49	1,91	1,91	0,00
2022 г.	4,81	4,81	0,00	7,16	1,33	1,33	0,00
2023 г.	7,78	7,78	0,00	8,17	2,04	2,04	0,00
2024 г.	4,89	4,89	0,00	8,67	1,30	1,30	0,00
Январь 2025 г.	0,13	0,13	0,00	8,34	0,03	0,03	0,00

<sup>1</sup> Национальный проект «Инфраструктура для жизни» реализуется с 2025 года. До 2024 г. включительно показатели отслеживались в рамках реализации национального проекта «Жилье и городская среда».



СРЕДНИЙ УРОВЕНЬ ПРОЦЕНТНОЙ СТАВКИ ПО ИПОТЕЧНОМУ КРЕДИТУ В РЕГИОНАЛЬНОМ РАЗРЕЗЕ  
(% ГОДОВЫХ)

Табл. 96

	2019 г.	2020 г.	2021 г.	2022 г.	2023 г.	2024 г.	Январь 2025 г.
<b>Российская Федерация</b>	<b>9,87</b>	<b>7,68</b>	<b>7,49</b>	<b>7,16</b>	<b>8,17</b>	<b>8,67</b>	<b>8,34</b>
Центральный федеральный округ	9,84	7,71	7,58	6,94	8,30	9,00	8,48
Белгородская область	9,91	7,47	7,41	7,33	8,29	8,62	8,45
Брянская область	9,81	7,48	7,27	6,96	8,41	8,98	8,27
Владимирская область	9,88	7,69	7,58	7,53	8,82	9,64	9,76
Воронежская область	9,88	7,53	7,32	7,60	8,15	8,67	7,97
Ивановская область	9,90	7,76	7,62	7,60	8,79	9,81	10,93
Калужская область	9,85	7,66	7,51	7,56	8,55	9,08	8,59
Костромская область	9,85	7,68	7,52	7,69	8,46	9,10	9,15
Курская область	9,85	7,59	7,37	6,94	8,13	8,58	8,08
Липецкая область	9,86	7,53	7,37	7,41	8,57	9,03	8,56
Московская область	9,79	7,74	7,59	6,73	8,29	8,95	8,07
Орловская область	9,85	7,48	7,38	7,24	8,42	8,70	9,37
Рязанская область	9,86	7,47	7,37	7,04	8,03	8,52	8,79
Смоленская область	9,92	7,55	7,45	7,24	8,57	9,06	8,60
Тамбовская область	9,88	7,66	7,47	7,33	8,75	9,48	8,63
Тверская область	9,94	7,76	7,64	7,52	8,38	8,95	10,00
Тульская область	9,92	7,81	7,60	7,30	8,34	8,44	8,73
Ярославская область	9,89	7,70	7,53	7,49	8,12	8,92	9,22
г. Москва	9,84	7,75	7,65	6,77	8,24	9,12	8,55
Северо-Западный федеральный округ	9,82	7,66	7,36	6,55	7,95	8,41	8,08
Республика Карелия	9,81	7,61	7,43	7,51	8,51	8,98	8,13
Республика Коми	9,88	7,71	7,60	7,72	8,88	9,78	9,61
Архангельская область	9,82	7,78	7,55	7,28	8,34	6,00	5,65
в том числе Ненецкий автономный округ	8,64	7,71	7,64	7,28	8,64	7,79	11,28
без данных по Ненецкому автономному округу	9,87	7,78	7,55	7,28	8,33	5,94	5,44
Вологодская область	9,86	7,86	7,64	7,85	8,52	9,34	9,04
Калининградская область	9,83	7,55	7,36	7,93	7,99	8,41	8,45
Ленинградская область	9,87	7,63	7,30	5,98	7,71	8,39	7,61
Мурманская область	9,89	7,55	7,46	7,34	8,93	9,82	8,59
Новгородская область	9,89	7,71	7,41	6,73	8,23	8,90	9,24
Псковская область	9,84	7,54	7,29	6,52	8,05	9,01	10,56
г. Санкт-Петербург	9,79	7,65	7,29	6,16	7,67	8,36	8,06
Южный федеральный округ	9,93	7,77	7,63	6,73	7,73	8,30	7,89
Республика Адыгея (Адыгея)	10,03	7,32	7,53	6,34	7,40	7,63	7,59
Республика Калмыкия	9,95	7,62	7,39	6,90	8,49	9,10	8,51
Республика Крым	10,26	8,09	7,95	7,96	7,62	7,85	7,12
Краснодарский край	9,97	7,80	7,73	6,16	7,33	8,08	7,80
Астраханская область	9,86	7,77	7,50	7,42	8,16	8,29	7,82
Волгоградская область	9,87	7,76	7,50	7,22	8,41	9,00	8,20
Ростовская область	9,86	7,68	7,49	7,27	8,06	8,50	8,27
г. Севастополь	10,29	8,11	8,12	7,50	7,91	8,19	7,93
Северо-Кавказский федеральный округ	9,98	7,85	7,62	8,29	9,04	9,46	10,11
Республика Дагестан	9,92	7,89	7,60	8,12	9,35	9,48	9,35
Республика Ингушетия	10,00	8,35	8,32	9,26	10,07	13,00	22,56
Кабардино-Балкарская Республика	10,00	7,67	7,41	7,90	9,28	10,00	12,58
Карачаево-Черкесская Республика	10,10	7,93	7,44	9,16	9,68	10,51	10,58
Республика Северная Осетия – Алания	9,91	7,78	7,36	7,87	8,74	9,58	8,18
Чеченская Республика	10,05	8,11	8,21	11,18	11,51	14,23	23,01
Ставропольский край	10,00	7,83	7,61	7,55	8,32	8,49	8,77

Окончание табл. 9б

	2019 г.	2020 г.	2021 г.	2022 г.	2023 г.	2024 г.	Январь 2025 г.
Приволжский федеральный округ	9,85	7,67	7,50	7,51	8,33	8,87	8,82
Республика Башкортостан	9,89	7,78	7,62	7,81	8,32	8,67	9,49
Республика Марий Эл	9,80	7,45	7,34	7,54	8,43	8,75	9,56
Республика Мордовия	9,83	7,40	7,12	6,54	8,04	9,16	8,36
Республика Татарстан (Татарстан)	9,80	7,66	7,39	7,29	7,99	8,57	8,53
Удмуртская Республика	9,86	7,31	7,14	6,32	7,63	7,89	8,13
Чувашская Республика – Чувашия	9,63	7,23	7,20	6,90	7,98	8,53	8,64
Пермский край	9,87	7,82	7,57	7,84	8,37	8,90	7,69
Кировская область	9,86	7,69	7,61	7,18	8,42	8,69	8,21
Нижегородская область	9,80	7,70	7,56	7,89	8,45	9,19	8,91
Оренбургская область	9,88	7,77	7,58	8,00	8,90	9,50	8,70
Пензенская область	9,86	7,25	7,03	6,56	7,82	8,46	8,30
Самарская область	9,95	7,87	7,78	8,25	8,91	9,89	9,64
Саратовская область	9,91	7,83	7,72	7,81	9,19	9,79	10,96
Ульяновская область	9,92	7,70	7,47	7,41	8,35	8,74	9,24
Уральский федеральный округ	9,89	7,86	7,58	7,81	8,36	8,91	8,29
Курганская область	9,96	7,90	7,50	7,74	8,66	9,22	8,05
Свердловская область	9,84	7,80	7,56	7,81	8,18	8,81	8,36
Тюменская область	9,86	7,88	7,57	7,72	8,28	8,54	7,87
в том числе Ханты-Мансийский автономный округ – Югра	9,94	8,01	7,69	7,88	8,47	8,92	8,13
в том числе Ямало-Ненецкий автономный округ	9,87	7,83	7,70	8,19	8,94	9,00	8,49
без данных по Ханты-Мансийскому автономному округу – Югре и Ямало-Ненецкому автономному округу	9,75	7,70	7,33	7,30	7,77	7,98	7,42
Челябинская область	10,04	7,92	7,65	8,04	8,78	9,78	9,19
Сибирский федеральный округ	9,94	7,81	7,68	8,03	8,59	9,02	8,98
Республика Алтай	9,97	7,51	7,63	7,88	8,85	9,41	8,73
Республика Тыва	10,23	8,22	8,08	8,82	7,79	7,31	7,82
Республика Хакасия	10,01	7,76	7,54	7,46	8,07	8,56	8,26
Алтайский край	9,92	7,73	7,62	8,09	8,71	9,43	9,56
Красноярский край	9,96	7,87	7,73	8,06	8,74	8,94	9,66
Иркутская область	9,99	8,02	7,86	8,50	8,84	9,38	10,16
Кемеровская область – Кузбасс	9,97	7,86	7,77	8,12	9,06	9,82	9,48
Новосибирская область	9,89	7,68	7,49	7,78	8,12	8,62	8,25
Омская область	9,96	7,89	7,77	8,00	9,00	9,48	8,53
Томская область	9,85	7,58	7,64	7,62	8,29	8,80	8,29
Дальневосточный федеральный округ	9,95	6,87	6,53	6,07	6,75	6,32	6,15
Республика Бурятия	9,85	6,86	6,78	6,07	6,81	5,98	5,05
Республика Саха (Якутия)	10,09	6,41	6,27	5,25	5,96	5,48	6,24
Забайкальский край	9,95	7,24	6,86	6,53	7,05	6,74	4,64
Камчатский край	10,10	7,79	7,72	7,65	8,56	8,92	9,37
Приморский край	9,89	6,58	6,12	5,80	6,58	6,05	7,52
Хабаровский край	9,89	7,18	6,93	6,67	7,34	6,78	5,82
Амурская область	9,94	6,76	6,48	5,69	6,27	6,05	5,05
Магаданская область	10,00	7,32	6,19	6,78	7,05	7,87	8,53
Сахалинская область	9,87	6,97	6,38	6,35	6,82	6,58	6,78
Еврейская автономная область	10,07	7,41	7,01	6,34	7,35	6,76	6,67
Чукотский автономный округ	10,07	7,36	6,34	6,99	8,16	8,91	10,88

Отчетная дата	ИЖК на цели ИЖС, всего				в том числе:							
					на создание объектов ИЖС				на приобретение готовых домов			
	Количество предоставленных кредитов, ед.	Объем предоставленных кредитов, млн руб.	Средневзвешенный срок кредитования по кредитам, предоставленным в течение месяца, мес.	Средневзвешенная ставка по кредитам, предоставленным в течение месяца, %	Количество предоставленных кредитов, ед.	Объем предоставленных кредитов, млн руб.	Средневзвешенный срок кредитования по кредитам, предоставленным в течение месяца, мес.	Средневзвешенная ставка по кредитам, предоставленным в течение месяца, %	Количество предоставленных кредитов, ед.	Объем предоставленных кредитов, млн руб.	Средневзвешенный срок кредитования по кредитам, предоставленным в течение месяца, мес.	Средневзвешенная ставка по кредитам, предоставленным в течение месяца, %
01.02.2024	22 416	62 034	297,8	7,96	13 735	40 286	307,1	6,63	8681	21 748	280,7	10,65
01.03.2024	28 475	76 791	296,2	8,24	17 850	51 912	309,6	6,74	10625	24 878	268,4	11,80
01.04.2024	32 809	90 849	299,9	8,12	21 902	59 970	310,9	6,69	10907	30 878	278,6	11,15
01.05.2024	36 863	101 531	299,4	7,99	27 218	66 107	309,1	6,96	9645	35 423	281,3	9,99
01.06.2024	45 801	111 017	302,6	8,07	35 258	73 235	313,4	7,09	10543	37 782	281,7	10,14
01.07.2024	59 465	144 654	309,0	7,63	47 123	95 676	317,6	6,95	12342	48 978	292,1	9,06
01.08.2024	43 341	106 848	297,0	8,73	31 536	65 670	309,9	7,17	11805	41 178	276,3	11,53
01.09.2024	31 580	90 314	295,3	8,36	19 818	46 127	306,5	7,01	11762	44 186	283,5	9,89
01.10.2024	27 406	80 708	299,5	8,50	17 099	41 368	306,4	6,86	10307	39 340	292,2	10,31
01.11.2024	24 011	65 989	298,1	10,29	14 224	30 836	307,9	7,82	9787	35 153	289,5	12,59
01.12.2024	17 661	44 239	301,3	10,59	11 481	24 244	313,4	7,82	6180	19 995	286,6	14,27
01.01.2025	14 882	40 032	296,8	9,67	9 188	21 767	320,5	7,20	5694	18 265	268,6	13,19
01.02.2025	6 034	12 522	295,8	10,77	3 967	6 561	312,9	8,38	2067	5 961	276,8	13,75

<sup>1</sup> Кредитование на цели ИЖС в иностранной валюте за указанный период не осуществлялось.

ДОЛЯ ИЖК НА ЦЕЛИ ПРИОБРЕТЕНИЯ И СОЗДАНИЯ ОБЪЕКТОВ ИЖС В ОБЩИХ ВЫДАЧАХ ИЖК<sup>1</sup>  
(%)

Табл. 11

Отчетный период	Доля ИЖК на цели ИЖС в общих выдачах ИЖК, всего		в том числе:			
			Доля ИЖК, выданных на создание ИЖС		Доля ИЖК, выданных на приобретение готовых домов	
	количество	объем	количество	объем	количество	объем
2021 г.	7,7	7,2	0,5	0,6	7,2	6,6
Первое полугодие 2022 г.	9,3	8,6	1,6	1,9	7,7	6,7
Июль 2022 г.	13,0	10,9	2,6	3,0	10,4	7,9
Август 2022 г.	15,0	13,0	3,3	3,6	11,7	9,5
Сентябрь 2022 г.	13,9	12,4	3,0	3,3	10,9	9,1
Октябрь 2022 г.	15,7	15,3	3,3	3,9	12,4	11,3
Ноябрь 2022 г.	12,8	12,5	2,9	3,4	10,0	9,1
Декабрь 2022 г.	13,2	12,8	3,2	3,7	10,0	9,0
Второе полугодие 2022 г.	13,9	12,9	3,1	3,5	10,9	9,3
2022 г.	12,0	11,2	2,5	2,9	9,5	8,3
Январь 2023 г.	14,3	14,7	4,8	5,7	9,5	9,1
Февраль 2023 г.	11,4	11,1	2,5	2,9	8,9	8,3
Март 2023 г.	12,0	12,1	3,3	3,8	8,7	8,3
Апрель 2023 г.	14,1	14,5	4,0	4,6	10,1	9,8
Май 2023 г.	16,5	16,3	5,9	6,7	10,6	9,6
Июнь 2023 г.	17,3	17,4	6,0	7,1	11,4	10,4
Первое полугодие 2023 г.	14,5	14,5	4,5	5,2	10,0	9,3
Июль 2023 г.	17,1	17,5	6,0	6,9	11,0	10,6
Август 2023 г.	14,6	14,8	5,6	6,0	9,0	8,8
Сентябрь 2023 г.	14,3	14,7	5,7	6,2	8,6	8,4
Октябрь 2023 г.	17,1	18,8	7,8	9,4	9,2	9,4
Ноябрь 2023 г.	15,3	18,0	7,2	9,6	8,1	8,4
Декабрь 2023 г.	16,4	18,6	8,2	10,1	8,1	8,5
Второе полугодие 2023 г.	16,9	15,7	8,0	6,7	9,0	9,0
2023 г.	15,2	16,0	5,8	6,9	9,4	9,1
Январь 2024 г.	29,5	22,8	18,1	14,8	11,4	8,0
Февраль 2024 г.	29,9	23,3	18,8	15,8	11,1	7,5
Март 2024 г.	28,1	20,4	18,8	13,5	9,3	6,9
Апрель 2024 г.	30,1	21,9	22,1	14,2	8,0	7,7
Май 2024 г.	31,3	20,4	24,0	13,4	7,3	7,0
Июнь 2024 г.	29,3	18,3	23,3	12,1	6,0	6,2
Первое полугодие 2024 г.	29,7	20,6	21,5	13,6	8,3	7,0
Июль 2024 г.	40,4	30,0	29,4	18,4	11,0	11,6
Август 2024 г.	31,5	24,1	19,8	12,3	11,7	11,8
Сентябрь 2024 г.	29,0	21,6	18,1	11,1	10,9	10,6
Октябрь 2024 г.	25,3	18,0	15,0	8,4	10,3	9,6
Ноябрь 2024 г.	24,4	16,1	15,9	8,8	8,5	7,3
Декабрь 2024 г.	20,3	13,7	12,5	7,5	7,8	6,3
Второе полугодие 2024 г.	29,3	21,0	19,1	11,3	10,2	9,7
2024 г.	29,5	20,8	20,4	12,6	9,1	8,1
Январь 2025 г.	18,7	9,9	12,3	5,2	6,4	4,7

<sup>1</sup> Источники: до 2023 г. включительно – данные АО «ДОМ.РФ» на основе опроса крупнейших ипотечных банков, с 2024 г. – данные формы отчетности 0409316, представляемой в Банк России (с учетом траншей по ранее заключенным договорам). Детализация по месяцам доступна с июля 2022 года.

СРЕДНЯЯ ЦЕНА 1 КВ. М ОБЩЕЙ ПЛОЩАДИ КВАРТИР НА РЫНКЕ ЖИЛЬЯ РОССИЙСКОЙ ФЕДЕРАЦИИ<sup>1</sup>  
(РУБ.)

Табл. 12

Отчетный период	Первичный рынок жилья				Вторичный рынок жилья				
	Все типы квартир	в том числе:			Все типы квартир	в том числе:			
		квартиры среднего качества ( типовые)	улучшенного качества	элитные квартиры		низкого качества	квартиры среднего качества ( типовые)	улучшенного качества	элитные квартиры
I квартал 2020 г.	71 503	72 768	61 979	155 892	61 067	49 740	55 503	66 003	97 115
II квартал 2020 г.	73 438	75 139	63 766	155 846	61 903	49 981	56 330	66 895	98 790
III квартал 2020 г.	76 167	77 637	65 743	167 854	63 917	51 273	58 328	69 084	101 009
IV квартал 2020 г.	79 003	80 430	68 629	170 538	66 712	52 569	61 020	72 486	103 043
I квартал 2021 г.	83 177	83 857	74 271	193 693	67 826	61 617	55 447	73 424	111 087
II квартал 2021 г.	89 008	91 203	78 526	204 640	70 790	64 302	57 145	76 902	114 896
III квартал 2021 г.	93 537	94 699	83 489	214 147	73 225	66 767	58 684	79 504	117 385
IV квартал 2021 г.	98 909	101 333	87 556	223 684	76 686	70 514	61 354	83 012	118 912
I квартал 2022 г.	109 198	110 652	99 633	234 091	89 868	71 741	83 237	97 483	146 664
II квартал 2022 г.	116 279	116 379	106 949	253 713	91 637	73 577	83 985	99 909	157 718
III квартал 2022 г.	121 315	123 050	110 604	259 919	92 892	72 097	85 156	101 459	161 595
IV квартал 2022 г.	122 343	122 925	112 429	262 748	94 363	72 265	86 770	102 929	162 842
I квартал 2023 г.	127 229	115 613	127 139	292 381	90 892	72 573	85 532	100 503	133 657
II квартал 2023 г.	128 829	116 433	129 151	296 128	92 363	74 282	87 084	101 952	132 642
III квартал 2023 г.	134 098	119 893	135 518	303 376	94 526	76 136	88 734	105 024	135 485
IV квартал 2023 г.	140 371	124 191	142 967	312 297	97 418	77 719	91 593	108 247	137 343
I квартал 2024 г.	167 580	143 954	170 773	326 336	108 127	84 074	98 296	117 949	212 078
II квартал 2024 г.	171 166	145 883	174 753	338 214	110 151	85 894	99 958	120 440	214 598
III квартал 2024 г.	175 076	148 358	179 234	345 531	111 261	87 509	101 309	121 013	218 901
IV квартал 2024 г.	177 887	149 275	182 214	362 521	114 082	87 572	102 434	125 694	233 786

<sup>1</sup> По данным Росстата.

Средняя цена 1 кв. м общей площади квартир с определенным числом комнат каждого типа жилья в отчете каждой отобранной для наблюдения организации определяется на основании данных о фактических ценах сделок, совершенных в конце квартала, в расчете на 1 кв. м общей площади, взвешенных на количество общей реализованной площади квартир отдельно на первичном и вторичном рынках жилья.

ОБЪЕМ ДОСРОЧНО ПОГАШЕННЫХ ИЖК (ПРАВ ТРЕБОВАНИЯ ПО ИЖК)  
(МЛН РУБ.)

Табл. 13

Отчетный период	Объем досрочно погашенных ИЖК (прав требования по ИЖК)												Справочно: сумма до- срочно пога- шенных прав требования по ИЖК
	предоставленных (приобретенных) в рублях						предоставленных (приобретенных) в иностранной валюте						
	средствами заемщика	вновь вы- данными ИЖК	средствами, получен- ными от реа- лизации за- ложенного имущества	отступными	государ- ственными субсидиями	прочими средствами	средствами заемщика	вновь вы- данными ИЖК	средствами, получен- ными от реа- лизации за- ложенного имущества	отступными	государ- ственными субсидиями	прочими средствами	
I квартал 2021 г.	455 499	19 160	3 456	133	25 918	8 324	502	198	11	23	2	13	10 164
II квартал 2021 г.	502 525	19 114	4 168	88	28 801	11 637	636	231	40	3	3	9	13 605
III квартал 2021 г.	476 654	16 972	4 017	61	30 673	17 019	433	48	4	4	4	6	14 060
IV квартал 2021 г.	517 201	11 914	5 760	56	27 968	10 632	447	162	23	5	0	5	14 122
I квартал 2022 г.	441 881	5 905	4 501	33	26 256	8 451	1 206	28	3	15	1	7	10 513
II квартал 2022 г.	282 916	3 128	2 682	11	26 006	5 957	3 482	229	22	0	1	0	5 995
III квартал 2022 г.	342 032	9 881	4 038	15	21 604	7 703	423	404	0	0	2	0	7 171
IV квартал 2022 г.	453 580	4 768	4 606	107	22 498	8 465	205	145	0	0	1	0	8 397
I квартал 2023 г.	435 141	3 691	4 474	91	28 776	3 440	121	3	0	3	0	2	8 003
II квартал 2023 г.	511 395	4 639	5 831	137	33 528	4 372	113	4	0	0	0	1	8 395
III квартал 2023 г.	548 124	3 950	6 760	142	30 462	4 547	152	0	0	0	0	0	9 237
IV квартал 2023 г.	508 100	2 421	5 142	38	27 646	4 857	110	0	23	0	0	0	7 068
I квартал 2024 г.	397 311	2 003	1 677	62	26 889	4 673	114	0	0	0	1	0	5 034
II квартал 2024 г.	389 755	2 172	1 281	16	24 024	7 499	95	0	55	3	0	1	4 744
III квартал 2024 г.	343 244	1 325	763	62	29 353	15 179	70	0	0	0	0	21	10 304
IV квартал 2024 г.	351 916	459	214	17	24 627	18 130	113	0	0	0	0	10	15 114

ОБЪЕМ РЕФИНАНСИРУЕМЫХ ИЖК (ПРАВ ТРЕБОВАНИЯ ПО ИЖК)  
(МЛН РУБ.)

Табл. 14

Отчетный период	Рефинансирование ИЖК с продажей пула ИЖК (прав требования по ИЖК)				Объем привлеченных средств при продаже пула ИЖК (прав требования по ИЖК) с дальней- шей эмиссией ценных бумаг		Рефинансирование ИЖК с со- хранением актива на балансе кредитной организации		Объем привлеченных средств при сохранении актива на ба- лансе кредитной организации		Справочно: объем рефи- нансируемых прав требова- ния по ИЖК
	всего		в том числе с дальнейшей эмис- сией ипотечных ценных бумаг		в рублях	в иностранной валюте	в рублях	в иностранной валюте	в рублях	в иностранной валюте	
	в рублях	в иностранной валюте	в рублях	в иностранной валюте							
I квартал 2021 г.	20 132	66	0	0	0	0	0	0	0	0	1 390
II квартал 2021 г.	19 483	336	0	0	0	0	0	0	0	0	1 318
III квартал 2021 г.	48 436	37	11 394	0	9 749	0	0	0	0	0	2 720
IV квартал 2021 г.	393 167	310	376 527	0	377 003	0	0	0	0	0	4 437
I квартал 2022 г.	5 783	0	888	0	0	0	0	0	0	0	533
II квартал 2022 г.	17 917	0	12 899	0	6 184	0	0	0	0	0	642
III квартал 2022 г.	170 869	21	164 443	0	171 067	0	0	0	0	0	755
IV квартал 2022 г.	229 162	206	213 171	0	216 451	0	0	0	0	0	4 883
I квартал 2023 г.	6 318	0	1 241	0	3 140	0	0	0	0	0	530
II квартал 2023 г.	44 341	24	33 451	0	33 907	0	0	0	0	0	7 571
III квартал 2023 г.	230 710	39	223 548	0	227 267	0	0	0	0	0	2 566
IV квартал 2023 г.	414 004	337	408 178	0	409 401	0	0	0	0	0	176
I квартал 2024 г.	48 583	0	42 412	0	45 610	0	0	0	0	0	29
II квартал 2024 г.	366 301	71	59 592	0	59 690	0	0	0	0	0	62
III квартал 2024 г.	565 132	49	434 880	0	435 645	0	0	0	0	0	1 868
IV квартал 2024 г.	384 557	1 231	0	0	0	0	0	0	0	0	531



ОСНОВНЫЕ ИНДИКАТОРЫ, ХАРАКТЕРИЗУЮЩИЕ ДОСРОЧНОЕ ПОГАШЕНИЕ И РЕФИНАНСИРОВАНИЕ ИЖК  
(%)

Табл. 15

Показатели	2021 г.				2022 г.				2023 г.				2024 г.			
	I кв.	II кв.	III кв.	IV кв.	I кв.	II кв.	III кв.	IV кв.	I кв.	II кв.	III кв.	IV кв.	I кв.	II кв.	III кв.	IV кв.
Соотношение объемов досрочно погашенных ИЖК (прав требования по ИЖК) и предоставленных ИЖК	44,1	37,1	40,5	34,7	36,8	58,5	29,3	30,6	37,4	31,6	24,2	24,0	41,1	23,6	35,3	42,4
в том числе:																
– в рублях	44,0	37,0	40,4	34,7	36,8	57,8	29,2	30,6	37,3	31,6	24,2	24,0	41,1	23,6	35,3	42,4
– в иностранной валюте	0,0	408,3	117,2	16,9	1899,5	34 865	0,0	0,0	0,0	0,0	0,0	0,0	0,0	0,0	403,4	0,0
Доля досрочно погашенных ИЖК (прав требования по ИЖК) средствами заемщиков в общем объеме досрочно погашенных ИЖК (прав требования по ИЖК)	88,8	88,7	87,4	90,2	90,7	88,3	88,7	91,8	91,5	91,3	92,3	92,7	91,8	91,8	88,0	89,0
в том числе:																
– в рублях	88,9	88,7	87,4	90,2	90,7	88,2	88,8	91,8	91,5	91,3	92,3	92,7	91,8	91,8	88,0	89,0
– в иностранной валюте	67,0	69,0	86,7	69,6	95,7	93,2	51,1	58,4	93,3	96,1	100,0	82,7	99,5	61,9	76,6	92,0
Доля досрочно погашенных ИЖК (прав требования по ИЖК) вновь выданными ИЖК в общем объеме досрочно погашенных ИЖК (прав требования по ИЖК)	3,77	3,41	3,12	2,10	1,22	1,03	2,66	0,99	0,78	0,83	0,66	0,44	0,46	0,51	0,34	0,12
в том числе:																
– в рублях	3,74	3,38	3,11	2,08	1,21	0,98	2,56	0,97	0,78	0,83	0,66	0,44	0,46	0,51	0,34	0,12
– в иностранной валюте	26,46	25,03	9,54	25,23	2,26	6,14	48,74	41,26	2,51	3,17	0,00	0,00	0,00	0,00	0,00	0,00
Соотношение объемов рефинансированных ИЖК (прав требования по ИЖК) и предоставленных ИЖК	1,74	1,30	4,32	46,52	0,44	4,34	25,96	27,59	0,74	4,41	18,69	36,11	8,95	23,67	90,66	41,37
в том числе:																
– в рублях	1,73	1,27	4,31	46,61	0,44	4,34	25,95	27,58	0,74	4,41	18,69	36,10	8,95	23,67	90,66	41,24
– в иностранной валюте	–	148,94	8,80	8,19	0,00	0,00	–	–	–	–	–	–	–	–	215,79	–

КОЛИЧЕСТВО ИЖК, ПРЕДОСТАВЛЕННЫХ ФИЗИЧЕСКИМ ЛИЦАМ – РЕЗИДЕНТАМ В РУБЛЯХ И ИНОСТРАННОЙ ВАЛЮТЕ,  
В РАЗРЕЗЕ СУБЪЕКТОВ РОССИЙСКОЙ ФЕДЕРАЦИИ  
(ЕД.)

Табл. 16

	2024 г.												2025 г.
	Январь	Февраль	Март	Апрель	Май	Июнь	Июль	Август	Сентябрь	Октябрь	Ноябрь	Декабрь	Январь
<b>Российская Федерация</b>	<b>75 910</b>	<b>95 561</b>	<b>117 027</b>	<b>123 231</b>	<b>146 713</b>	<b>202 367</b>	<b>107 156</b>	<b>100 122</b>	<b>94 349</b>	<b>94 934</b>	<b>72 315</b>	<b>73 364</b>	<b>32 302</b>
Центральный федеральный округ	16 819	21 948	27 947	29 453	33 891	47 440	24 040	22 529	21 010	22 849	16 852	17 269	8 836
Белгородская область	619	733	886	1 047	1 218	1 765	862	902	819	901	595	694	254
Брянская область	462	553	734	793	824	1 151	630	610	528	574	372	394	168
Владимирская область	552	708	868	951	1 012	1 381	827	792	699	779	485	507	246
Воронежская область	916	1 226	1 686	1 860	2 118	3 085	1 429	1 463	1 235	1 336	1 001	986	390
Ивановская область	359	538	541	627	689	931	558	507	481	515	310	319	141
Калужская область	508	691	772	895	1 046	1 397	787	700	693	692	542	429	201
Костромская область	263	352	403	510	559	715	448	401	406	386	329	348	166
Курская область	394	647	756	760	860	1 184	653	569	446	665	518	440	226
Липецкая область	420	558	674	772	859	1 190	680	672	572	590	429	435	202
Московская область	4 010	5 314	6 839	6 998	8 280	11 517	5 836	5 135	4 926	5 292	3 988	3 982	2 223
Орловская область	292	383	436	504	554	816	366	382	366	360	268	263	120
Рязанская область	553	701	775	878	1 026	1 743	845	685	644	686	512	551	241
Смоленская область	390	506	573	657	731	977	542	485	458	500	323	341	176
Тамбовская область	336	455	523	662	628	820	492	466	391	431	274	318	142
Тверская область	552	772	887	972	1 158	1 535	845	787	714	733	470	427	208
Тульская область	812	1 023	1 277	1 466	1 620	2 352	1 395	1 074	1 038	1 149	902	722	328
Ярославская область	528	717	877	971	1 172	1 433	838	763	738	659	502	533	219
г. Москва	4 853	6 071	8 440	8 130	9 537	13 448	6 007	6 136	5 856	6 601	5 032	5 580	3 185
Северо-Западный федеральный округ	7 318	9 289	12 349	12 681	14 433	20 096	10 284	9 898	9 388	9 514	7 455	7 352	3 372
Республика Карелия	271	304	367	427	505	640	377	349	332	340	229	227	85
Республика Коми	397	472	599	627	694	1 088	651	565	509	573	368	365	140
Архангельская область	764	937	1 164	1 308	1 301	1 519	1 154	1 129	1 076	1 039	737	690	271
в том числе Ненецкий автономный округ	21	28	32	33	43	58	29	33	30	14	10	22	7
Вологодская область	596	836	930	989	1 152	1 648	913	808	745	792	613	598	265
Калининградская область	548	719	1 003	1 059	1 184	1 666	854	804	739	650	536	604	257
Ленинградская область	884	1 140	1 552	1 538	1 761	2 471	1 189	1 150	1 114	1 137	863	898	476
Мурманская область	394	546	650	706	816	970	617	622	540	576	368	328	208
Новгородская область	233	280	388	447	470	666	357	302	337	318	241	217	84
Псковская область	242	328	356	431	454	598	337	308	295	289	255	233	96
г. Санкт-Петербург	2 989	3 727	5 340	5 149	6 096	8 830	3 835	3 861	3 701	3 800	3 245	3 192	1 490

	2024 г.												2025 г.
	Январь	Февраль	Март	Апрель	Май	Июнь	Июль	Август	Сентябрь	Октябрь	Ноябрь	Декабрь	Январь
Южный федеральный округ	8 449	9 511	11 662	12 979	15 385	22 429	10 850	10 042	9 510	9 459	7 856	7 704	3 494
Республика Адыгея (Адыгея)	262	270	265	303	381	504	251	265	254	240	184	177	83
Республика Калмыкия	176	191	246	199	276	474	209	240	207	181	144	136	68
Республика Крым	500	579	648	752	759	1 158	462	431	414	375	487	596	370
Краснодарский край	3 429	3 778	4 661	5 401	5 988	8 703	4 131	3 838	3 726	3 475	2 950	2 917	1 255
Астраханская область	691	664	928	958	1 332	2 088	1 019	832	808	789	657	668	305
Волгоградская область	924	1 180	1 407	1 470	1 873	2 513	1 403	1 208	1 131	1 305	909	910	408
Ростовская область	2 283	2 615	3 243	3 655	4 521	6 624	3 185	3 076	2 819	2 955	2 339	2 108	891
г. Севастополь	184	234	264	241	255	365	190	152	151	139	186	192	114
Северо-Кавказский федеральный округ	4 355	5 546	4 494	4 935	5 766	6 229	3 157	3 297	3 142	3 035	2 599	2 409	1 243
Республика Дагестан	993	1 271	968	931	1 098	864	489	509	613	521	460	451	272
Республика Ингушетия	119	161	150	141	171	78	36	65	50	70	76	85	53
Кабардино-Балкарская Республика	237	325	311	357	429	433	319	308	247	239	197	180	80
Карачаево-Черкесская Республика	234	286	240	291	293	392	262	268	222	202	175	144	65
Республика Северная Осетия – Алания	307	413	327	361	447	595	304	287	220	253	242	175	111
Чеченская Республика	1 108	1 360	765	863	963	437	213	267	339	388	333	383	194
Ставропольский край	1 357	1 730	1 733	1 991	2 365	3 430	1 534	1 593	1 451	1 362	1 116	991	468
Приволжский федеральный округ	16 143	19 874	24 797	25 951	31 779	44 947	24 769	22 517	21 488	21 074	15 332	15 779	6 468
Республика Башкортостан	3 250	3 764	4 506	4 791	6 422	9 468	5 032	4 412	3 987	3 651	2 672	3 039	1 066
Республика Марий Эл	310	414	493	521	624	880	444	459	426	389	339	329	133
Республика Мордовия	261	328	435	452	528	725	405	418	365	444	305	293	125
Республика Татарстан (Татарстан)	2 748	3 197	4 297	4 208	5 406	7 808	4 072	3 570	3 755	3 487	2 464	2 695	1 039
Удмуртская Республика	1 143	1 320	1 647	1 934	2 298	3 213	1 681	1 510	1 397	1 415	1 101	1 173	479
Чувашская Республика – Чувашия	612	753	985	1 027	1 166	1 675	909	858	815	809	563	547	303
Пермский край	1 572	1 980	2 338	2 656	3 014	4 121	2 336	2 055	2 083	1 974	1 445	1 491	671
Кировская область	502	715	852	937	1 095	1 456	839	851	741	823	661	622	230
Нижегородская область	1 289	1 736	2 079	2 245	2 516	3 198	1 976	1 872	1 868	1 873	1 351	1 255	625
Оренбургская область	1 035	1 272	1 663	1 580	1 971	2 917	1 735	1 672	1 528	1 481	1 074	1 031	440
Пензенская область	624	690	933	913	1 242	1 942	802	767	766	725	614	611	199
Самарская область	1 319	1 796	2 269	2 263	2 596	3 554	2 113	1 868	1 736	1 812	1 210	1 279	534
Саратовская область	896	1 204	1 419	1 474	1 704	2 212	1 514	1 372	1 208	1 364	878	867	317
Ульяновская область	582	705	881	950	1 197	1 778	911	833	813	827	655	547	307

	2024 г.												2025 г.
	Январь	Февраль	Март	Апрель	Май	Июнь	Июль	Август	Сентябрь	Октябрь	Ноябрь	Декабрь	Январь
Уральский федеральный округ	8 238	10 930	13 687	14 191	17 439	24 158	11 921	11 210	10 687	10 998	8 588	9 230	3 394
Курганская область	456	586	677	680	899	1 185	670	699	542	587	394	410	163
Свердловская область	2 638	3 407	4 588	4 704	5 733	7 902	3 610	3 637	3 481	3 589	2 781	3 403	1 201
Тюменская область	3 021	3 881	4 849	5 142	6 472	9 196	4 201	3 731	3 700	3 631	2 808	2 925	1 267
в том числе Ханты-Мансийский автономный округ – Югра	1 121	1 537	1 895	2 169	2 636	3 848	1 704	1 590	1 526	1 582	1 158	1 236	522
в том числе Ямало-Ненецкий автономный округ	434	574	708	769	1 036	1 421	650	585	609	547	441	382	169
Челябинская область	2 123	3 056	3 573	3 665	4 335	5 875	3 440	3 143	2 964	3 191	2 605	2 492	763
Сибирский федеральный округ	9 413	12 489	14 942	15 075	18 238	24 387	13 074	12 269	11 538	10 812	8 105	8 002	3 199
Республика Алтай	120	203	192	198	247	316	222	172	152	141	130	110	54
Республика Тыва	1 097	1 311	1 180	1 111	1 594	1 606	984	797	601	506	394	279	169
Республика Хакасия	266	372	421	505	527	788	466	377	348	314	244	225	94
Алтайский край	964	1 346	1 645	1 736	2 041	2 620	1 463	1 406	1 429	1 292	916	935	385
Красноярский край	1 562	2 021	2 575	2 560	3 074	4 256	2 053	2 102	1 881	1 748	1 185	1 126	498
Иркутская область	1 282	1 822	2 289	2 076	2 594	3 774	2 208	1 892	1 784	1 621	1 113	1 103	445
Кемеровская область – Кузбасс	1 045	1 385	1 649	1 710	2 104	2 674	1 533	1 396	1 340	1 311	1 065	910	397
Новосибирская область	1 696	2 233	2 935	3 030	3 362	4 881	2 170	2 218	2 183	2 123	1 696	1 810	593
Омская область	897	1 128	1 288	1 330	1 758	2 113	1 306	1 282	1 147	1 139	861	1 070	373
Томская область	484	668	768	819	937	1 359	669	627	673	617	501	434	191
Дальневосточный федеральный округ	5 175	5 974	7 149	7 966	9 782	12 681	9 061	8 360	7 586	7 193	5 528	5 619	2 296
Республика Бурятия	711	753	889	1 009	1 275	1 583	1 155	1 151	1 015	869	668	867	349
Республика Саха (Якутия)	839	871	1 008	1 286	1 607	2 094	1 684	1 557	1 405	1 146	794	611	237
Забайкальский край	553	628	722	905	1 013	1 325	960	900	887	819	619	647	294
Камчатский край	202	208	265	268	326	438	281	250	217	231	161	146	72
Приморский край	1 137	1 477	1 851	1 816	2 306	3 077	2 035	1 780	1 642	1 627	1 345	1 438	542
Хабаровский край	813	946	1 074	1 218	1 514	1 930	1 332	1 173	1 100	1 145	930	924	396
Амурская область	497	535	620	726	820	1 039	709	748	639	618	525	548	227
Магаданская область	81	115	129	115	171	200	132	128	116	130	74	64	32
Сахалинская область	273	326	456	467	555	760	606	521	438	483	340	301	118
Еврейская автономная область	50	79	102	108	134	151	119	100	85	83	48	52	22
Чукотский автономный округ	19	36	33	48	61	84	48	52	42	42	24	21	7

КОЛИЧЕСТВО ИЖК ПО ДДУ, ПРЕДОСТАВЛЕННЫХ ФИЗИЧЕСКИМ ЛИЦАМ – РЕЗИДЕНТАМ В РУБЛЯХ И ИНОСТРАННОЙ ВАЛЮТЕ,  
В РАЗРЕЗЕ СУБЪЕКТОВ РОССИЙСКОЙ ФЕДЕРАЦИИ  
(ЕД.)

Табл. 17

	2024 г.												2025 г.
	Январь	Февраль	Март	Апрель	Май	Июнь	Июль	Август	Сентябрь	Октябрь	Ноябрь	Декабрь	Январь
<b>Российская Федерация</b>	<b>25 827</b>	<b>27 599</b>	<b>42 173</b>	<b>43 101</b>	<b>58 088</b>	<b>95 377</b>	<b>20 693</b>	<b>28 939</b>	<b>32 053</b>	<b>32 612</b>	<b>30 053</b>	<b>35 599</b>	<b>15 968</b>
Центральный федеральный округ	6 170	6 832	10 913	11 199	14 458	23 185	5 075	7 200	7 786	8 814	7 398	8 576	4 920
Белгородская область	180	174	299	320	498	901	163	248	289	339	273	376	121
Брянская область	143	160	236	287	323	568	160	179	154	207	140	164	76
Владимирская область	165	169	261	247	331	578	116	167	174	221	152	183	92
Воронежская область	288	341	641	656	924	1 613	242	463	434	529	453	514	218
Ивановская область	90	99	134	164	212	335	82	103	109	111	74	96	47
Калужская область	129	122	198	205	306	491	90	139	160	192	213	145	78
Костромская область	77	65	121	155	191	270	67	103	126	116	127	140	60
Курская область	107	150	216	193	277	500	110	116	122	187	210	203	123
Липецкая область	143	144	233	282	327	568	97	206	181	204	183	211	83
Московская область	1 378	1 551	2 540	2 558	3 268	5 003	1 054	1 567	1 796	1 935	1 732	1 974	1 273
Орловская область	102	115	168	167	235	453	70	121	119	136	111	123	55
Рязанская область	289	289	343	414	512	1 093	240	196	238	262	242	276	111
Смоленская область	138	122	171	223	266	479	90	130	142	147	96	135	79
Тамбовская область	77	103	165	233	246	380	86	148	127	120	115	148	65
Тверская область	125	149	231	271	364	597	94	136	147	184	128	130	76
Тульская область	354	335	527	592	746	1 166	401	353	373	468	412	323	160
Ярославская область	128	153	229	263	367	583	114	177	229	180	144	199	73
г. Москва	2 257	2 591	4 200	3 969	5 065	7 607	1 799	2 648	2 866	3 276	2 593	3 236	2 130
Северо-Западный федеральный округ	2 702	3 049	4 959	4 859	6 076	9 949	2 162	3 283	3 429	3 438	3 326	3 695	1 709
Республика Карелия	99	80	123	130	186	307	59	98	108	94	84	88	31
Республика Коми	101	120	174	183	210	425	78	126	114	139	102	139	58
Архангельская область	187	209	369	460	446	671	257	355	384	360	403	455	151
в том числе Ненецкий автономный округ	5	5	13	16	19	31	6	12	8	5	5	15	5
Вологодская область	206	206	313	296	380	704	83	182	208	219	201	235	101
Калининградская область	159	204	313	357	441	744	198	295	275	190	187	337	120
Ленинградская область	331	409	648	609	735	1 212	250	371	389	457	382	429	260
Мурманская область	110	124	197	199	250	422	110	155	140	157	123	124	95
Новгородская область	71	52	104	132	169	314	49	74	106	100	78	65	27
Псковская область	91	118	138	193	207	358	87	109	113	87	117	117	50
г. Санкт-Петербург	1 347	1 527	2 580	2 300	3 052	4 792	991	1 518	1 592	1 635	1 649	1 706	816

	2024 г.												2025 г.
	Январь	Февраль	Март	Апрель	Май	Июнь	Июль	Август	Сентябрь	Октябрь	Ноябрь	Декабрь	Январь
Южный федеральный округ	3 728	3 448	4 718	5 271	6 808	11 258	2 385	3 170	3 509	3 612	3 681	4 011	1 825
Республика Адыгея (Адыгея)	138	101	142	144	192	294	76	126	120	120	101	102	47
Республика Калмыкия	80	62	115	85	130	287	65	90	96	75	71	78	41
Республика Крым	274	333	325	385	411	708	115	161	195	217	271	343	228
Краснодарский край	1 567	1 467	1 903	2 360	2 725	4 397	1 020	1 240	1 448	1 359	1 349	1 481	620
Астраханская область	288	168	321	308	447	924	142	194	246	270	240	327	162
Волгоградская область	372	386	577	608	820	1 307	278	374	371	455	404	451	216
Ростовская область	921	850	1 210	1 274	1 979	3 171	640	942	975	1 055	1 150	1 134	458
г. Севастополь	88	81	125	107	104	170	49	43	58	61	95	95	53
Северо-Кавказский федеральный округ	908	1 026	1 143	1 301	1 839	2 995	668	989	1 044	960	1 043	1 047	449
Республика Дагестан	151	156	178	174	279	432	140	186	252	188	188	236	99
Республика Ингушетия	2	8	10	9	8	11	6	12	4	10	3	7	2
Кабардино-Балкарская Республика	48	59	63	71	105	157	45	78	54	49	71	56	16
Карачаево-Черкесская Республика	36	41	42	59	55	126	28	65	51	65	52	50	19
Республика Северная Осетия – Алания	107	128	112	128	211	305	77	90	79	100	136	110	69
Чеченская Республика	24	12	42	44	51	80	12	23	30	26	22	33	10
Ставропольский край	540	622	696	816	1 130	1 884	360	535	574	522	571	555	234
Приволжский федеральный округ	4 934	4 841	8 081	8 022	11 440	20 035	3 580	5 463	6 466	6 466	5 646	6 857	2 798
Республика Башкортостан	979	842	1 192	1 352	2 017	4 142	565	962	1 099	1 065	980	1 406	395
Республика Марий Эл	108	118	174	181	245	430	68	132	150	138	161	155	46
Республика Мордовия	84	80	163	161	212	331	74	119	128	158	114	123	57
Республика Татарстан (Татарстан)	766	689	1 273	1 131	1 947	2 932	530	807	1 153	1 079	785	1 144	409
Удмуртская Республика	401	367	652	752	1 004	1 759	375	473	477	521	492	618	222
Чувашская Республика – Чувашия	248	225	450	465	577	1 071	260	354	354	336	250	279	176
Пермский край	552	551	788	840	1 121	1 844	335	480	593	570	522	624	322
Кировская область	118	173	253	295	395	670	107	244	252	307	299	281	122
Нижегородская область	362	446	716	662	871	1 301	242	432	539	542	472	508	314
Оренбургская область	236	243	530	432	635	1 200	247	392	428	405	399	453	200
Пензенская область	288	260	456	439	654	1 207	192	242	275	284	296	320	102
Самарская область	424	457	772	615	845	1 458	229	345	461	443	344	441	197
Саратовская область	166	212	337	324	434	717	181	252	293	334	243	252	92
Ульяновская область	202	178	325	373	483	973	175	229	264	284	289	253	144

	2024 г.												2025 г.
	Январь	Февраль	Март	Апрель	Май	Июнь	Июль	Август	Сентябрь	Октябрь	Ноябрь	Декабрь	Январь
Уральский федеральный округ	2 961	3 326	4 987	5 022	7 289	11 404	2 313	3 185	3 685	3 655	3 353	4 809	1 721
Курганская область	141	183	257	259	382	582	137	185	207	215	179	237	93
Свердловская область	1 069	1 217	1 968	1 979	2 764	4 222	809	1 196	1 411	1 417	1 283	2 162	678
Тюменская область	1 284	1 350	1 893	1 938	2 875	4 454	894	1 208	1 428	1 381	1 262	1 617	670
в том числе Ханты-Мансийский автономный округ – Югра	450	522	777	857	1 240	1 912	376	545	585	589	485	650	269
в том числе Ямало-Ненецкий автономный округ	198	202	301	335	530	803	152	216	254	221	226	233	100
Челябинская область	467	576	869	846	1 268	2 146	473	596	639	642	629	793	280
Сибирский федеральный округ	2 769	3 342	4 778	4 496	6 254	10 713	1 900	2 975	3 444	2 999	2 866	3 356	1 286
Республика Алтай	15	25	31	27	32	78	24	30	24	23	22	26	20
Республика Тыва	189	323	283	247	303	561	53	80	92	69	79	105	77
Республика Хакасия	67	53	82	85	102	302	54	78	79	86	86	90	41
Алтайский край	292	324	508	514	721	1 108	217	326	380	344	291	388	155
Красноярский край	430	510	853	828	1 158	2 096	299	509	540	433	365	436	183
Иркутская область	327	435	654	515	730	1 400	282	423	542	420	364	435	163
Кемеровская область – Кузбасс	377	368	555	548	815	1 275	224	331	426	390	451	350	144
Новосибирская область	733	879	1 264	1 180	1 544	2 579	480	733	868	818	788	944	304
Омская область	201	241	321	347	541	797	168	334	337	278	292	457	144
Томская область	138	184	227	205	308	517	99	131	156	138	128	125	55
Дальневосточный федеральный округ	1 655	1 735	2 594	2 931	3 924	5 838	2 610	2 674	2 690	2 668	2 740	3 248	1 260
Республика Бурятия	196	175	312	368	429	731	323	364	365	316	338	555	224
Республика Саха (Якутия)	265	197	287	488	700	876	510	466	443	381	365	306	118
Забайкальский край	164	174	269	313	371	538	244	239	284	300	296	406	191
Камчатский край	47	47	75	85	121	185	50	72	69	49	71	56	30
Приморский край	422	552	792	730	1 006	1 550	679	644	675	676	711	893	279
Хабаровский край	370	363	486	540	743	1 088	470	496	485	526	553	575	246
Амурская область	93	95	147	182	258	424	142	186	195	220	249	245	100
Магаданская область	17	22	35	28	57	83	17	20	27	28	22	23	12
Сахалинская область	65	80	150	144	160	252	127	128	107	132	102	150	48
Еврейская автономная область	14	22	27	32	57	72	42	45	28	32	26	28	9
Чукотский автономный округ	2	8	14	21	22	39	6	14	12	8	7	11	3

КОЛИЧЕСТВО ИЖК НА ЦЕЛИ ИЖС, ПРЕДОСТАВЛЕННЫХ ФИЗИЧЕСКИМ ЛИЦАМ – РЕЗИДЕНТАМ В РУБЛЯХ И ИНОСТРАННОЙ ВАЛЮТЕ,  
В РАЗРЕЗЕ СУБЪЕКТОВ РОССИЙСКОЙ ФЕДЕРАЦИИ  
(ЕД.)

Табл. 18

	2024 г.												2025 г.
	Январь	Февраль	Март	Апрель	Май	Июнь	Июль	Август	Сентябрь	Октябрь	Ноябрь	Декабрь	Январь
<b>Российская Федерация</b>	<b>22 416</b>	<b>28 475</b>	<b>32 809</b>	<b>36 863</b>	<b>45 801</b>	<b>59 465</b>	<b>43 341</b>	<b>31 580</b>	<b>27 406</b>	<b>24 011</b>	<b>17 661</b>	<b>14 882</b>	<b>6 034</b>
Центральный федеральный округ	4 540	5 910	7 112	8 166	9 784	13 313	9 302	6 597	5 596	4 976	3 641	3 102	1 283
Белгородская область	222	240	265	336	361	465	360	306	239	229	137	133	45
Брянская область	108	109	154	184	181	233	189	145	138	93	78	74	17
Владимирская область	141	173	216	269	314	394	318	216	176	176	102	113	45
Воронежская область	256	358	438	537	637	800	621	475	389	345	242	211	71
Ивановская область	92	114	138	146	175	242	188	136	112	102	80	71	26
Калужская область	161	275	279	334	441	524	367	262	258	205	145	124	45
Костромская область	63	97	115	145	174	247	170	107	107	89	76	73	35
Курская область	93	158	192	218	225	258	233	164	124	106	100	75	33
Липецкая область	111	149	181	219	281	346	284	206	185	142	98	86	49
Московская область	1 302	1 719	2 134	2 318	2 905	4 164	2 702	1 750	1 505	1 359	1 047	774	367
Орловская область	53	76	92	132	117	132	125	100	92	60	51	45	18
Рязанская область	105	144	193	227	244	388	280	225	180	153	114	98	44
Смоленская область	62	118	126	149	178	215	179	132	105	116	62	59	23
Тамбовская область	96	105	120	137	149	191	145	84	89	81	55	58	26
Тверская область	202	258	301	334	413	517	398	282	252	212	124	118	47
Тульская область	193	280	309	412	452	709	540	350	319	239	217	173	62
Ярославская область	167	217	230	320	403	441	342	234	180	156	139	121	37
г. Москва	1 113	1 320	1 629	1 749	2 134	3 047	1 861	1 423	1 146	1 113	774	696	293
Северо-Западный федеральный округ	1 650	2 014	2 542	2 937	3 433	4 704	3 389	2 332	2 053	1 741	1 344	1 162	494
Республика Карелия	61	70	86	105	121	171	128	100	74	85	36	45	24
Республика Коми	88	91	131	162	168	300	186	149	115	118	77	86	28
Архангельская область	107	127	131	161	158	236	218	165	142	123	84	59	28
в том числе Ненецкий автономный округ	7	7	6	9	9	17	11	11	10	6	2	3	0
Вологодская область	152	214	238	299	372	524	370	236	185	151	137	134	65
Калининградская область	189	262	348	352	398	505	355	265	241	200	163	103	50
Ленинградская область	219	255	317	396	449	590	444	290	254	188	168	142	54
Мурманская область	51	58	92	104	130	170	143	105	110	107	55	40	26
Новгородская область	60	82	111	126	156	201	140	83	94	76	63	59	13
Псковская область	58	58	63	84	94	87	89	72	43	48	34	29	12
г. Санкт-Петербург	665	797	1 025	1 148	1 387	1 920	1 316	867	795	645	527	465	194



	2024 г.												2025 г.
	Январь	Февраль	Март	Апрель	Май	Июнь	Июль	Август	Сентябрь	Октябрь	Ноябрь	Декабрь	Январь
Южный федеральный округ	2 648	3 256	4 013	4 679	5 444	7 486	5 210	3 939	3 378	3 024	2 327	2 017	936
Республика Адыгея (Адыгея)	84	117	82	111	132	161	116	96	90	60	47	42	25
Республика Калмыкия	47	70	67	66	83	122	72	69	40	41	24	24	12
Республика Крым	143	170	200	256	240	320	219	164	130	90	138	186	83
Краснодарский край	1 150	1 391	1 767	2 017	2 266	3 019	2 080	1 605	1 371	1 249	964	793	371
Астраханская область	221	275	397	420	634	918	634	426	382	290	258	209	83
Волгоградская область	238	270	297	350	463	557	474	348	288	292	185	152	75
Ростовская область	714	873	1 109	1 369	1 522	2 246	1 513	1 172	1 022	958	654	549	246
г. Севастополь	51	90	94	90	104	143	102	59	55	44	57	62	41
Северо-Кавказский федеральный округ	2 474	3 229	2 370	2 599	2 807	2 104	1 275	1 095	963	892	721	645	407
Республика Дагестан	653	879	587	583	606	248	147	125	135	108	120	94	104
Республика Ингушетия	97	124	112	110	141	49	14	15	23	27	19	22	17
Кабардино-Балкарская Республика	64	114	132	159	170	144	128	99	77	88	47	65	34
Карачаево-Черкесская Республика	130	158	140	162	175	196	149	113	96	58	69	55	22
Республика Северная Осетия – Алания	96	151	117	133	120	155	75	71	44	42	33	26	12
Чеченская Республика	988	1 223	653	752	843	279	112	103	142	155	129	153	81
Ставропольский край	446	580	629	700	752	1 033	650	569	446	414	304	230	137
Приволжский федеральный округ	5 001	6 179	7 530	8 163	10 775	14 536	10 718	7 466	6 660	5 689	4 116	3 701	1 412
Республика Башкортостан	1 170	1 437	1 801	1 838	2 837	3 668	2 577	1 714	1 507	1 207	897	814	313
Республика Марий Эл	74	89	107	140	156	205	141	131	99	55	64	48	22
Республика Мордовия	45	55	85	92	124	157	131	124	74	73	54	55	19
Республика Татарстан (Татарстан)	1 009	1 195	1 628	1 670	2 084	3 231	2 091	1 435	1 391	1 155	883	773	327
Удмуртская Республика	418	514	512	603	746	907	731	503	454	402	298	244	98
Чувашская Республика – Чувашия	97	177	186	177	255	294	263	159	148	118	85	81	33
Пермский край	414	509	650	753	886	1 232	967	607	615	499	361	323	124
Кировская область	143	167	223	250	304	376	304	210	165	138	122	119	23
Нижегородская область	397	513	538	666	743	989	818	587	524	504	329	278	120
Оренбургская область	353	417	494	510	622	852	677	521	453	404	251	230	93
Пензенская область	128	121	173	160	269	361	271	198	173	143	109	108	23
Самарская область	325	475	532	623	813	1 099	832	608	501	460	327	299	101
Саратовская область	294	362	431	487	633	776	593	463	359	387	222	244	84
Ульяновская область	134	148	170	194	303	389	322	206	197	144	114	85	32

	2024 г.												2025 г.
	Январь	Февраль	Март	Апрель	Май	Июнь	Июль	Август	Сентябрь	Октябрь	Ноябрь	Декабрь	Январь
Уральский федеральный округ	1 893	2 599	3 365	3 743	4 732	6 504	4 459	3 157	2 770	2 647	2 135	1 693	557
Курганская область	105	139	199	169	220	288	230	184	122	105	76	58	22
Свердловская область	471	616	852	895	1 187	1 567	1 137	810	703	629	500	364	150
Тюменская область	786	1 133	1 336	1 498	1 851	2 659	1 763	1 116	1 024	971	719	537	211
в том числе Ханты-Мансийский автономный округ – Югра	245	340	416	521	579	952	598	407	330	331	259	200	92
в том числе Ямало-Ненецкий автономный округ	88	111	134	120	212	256	193	122	141	121	92	61	18
Челябинская область	531	711	978	1 181	1 474	1 990	1 329	1 047	921	942	840	734	174
Сибирский федеральный округ	2 753	3 683	4 076	4 442	5 967	7 223	5 609	4 067	3 367	2 867	2 028	1 580	580
Республика Алтай	68	115	90	91	155	188	133	93	79	66	65	50	15
Республика Тыва	679	761	642	781	1 200	963	845	620	419	365	271	124	65
Республика Хакасия	103	146	180	226	266	307	251	156	138	109	75	54	23
Алтайский край	251	388	446	449	564	703	529	399	379	309	238	162	55
Красноярский край	315	470	548	548	763	983	711	528	429	374	267	220	94
Иркутская область	451	686	811	780	1 128	1 573	1 162	796	676	567	351	295	106
Кемеровская область – Кузбасс	202	290	313	414	475	613	541	370	306	242	183	134	67
Новосибирская область	411	487	604	702	782	1 053	757	570	487	444	315	280	86
Омская область	187	238	319	305	460	561	500	377	308	281	178	178	49
Томская область	86	102	123	146	174	279	180	158	146	110	85	83	20
Дальневосточный федеральный округ	1 457	1 605	1 801	2 134	2 859	3 595	3 379	2 927	2 619	2 175	1 349	982	365
Республика Бурятия	327	316	365	406	593	612	621	545	446	344	218	182	75
Республика Саха (Якутия)	360	379	384	441	553	802	800	708	663	520	300	188	49
Забайкальский край	169	182	188	287	367	509	431	414	356	292	179	120	42
Камчатский край	30	39	56	59	91	99	100	77	65	63	37	31	11
Приморский край	295	322	378	411	589	742	633	557	495	443	283	212	91
Хабаровский край	101	126	139	191	252	295	278	221	207	164	98	92	31
Амурская область	95	118	135	158	183	228	209	182	162	143	95	62	29
Магаданская область	1	10	18	16	18	23	20	16	9	10	4	6	2
Сахалинская область	70	88	114	136	178	242	240	181	186	170	122	80	30
Еврейская автономная область	7	19	19	26	26	30	34	15	20	21	8	7	4
Чукотский автономный округ	2	6	5	3	9	13	13	11	10	5	5	2	1

ОБЪЕМ ИЖК, ПРЕДОСТАВЛЕННЫХ ФИЗИЧЕСКИМ ЛИЦАМ – РЕЗИДЕНТАМ В РУБЛЯХ И ИНОСТРАННОЙ ВАЛЮТЕ,  
В РАЗРЕЗЕ СУБЪЕКТОВ РОССИЙСКОЙ ФЕДЕРАЦИИ  
(МЛН РУБ.)

Табл. 19

	2024 г.												2025 г.
	Январь	Февраль	Март	Апрель	Май	Июнь	Июль	Август	Сентябрь	Октябрь	Ноябрь	Декабрь	Январь
<b>Российская Федерация</b>	<b>271 760</b>	<b>332 814</b>	<b>447 282</b>	<b>465 801</b>	<b>545 712</b>	<b>788 486</b>	<b>355 976</b>	<b>375 068</b>	<b>372 835</b>	<b>367 052</b>	<b>274 353</b>	<b>291 146</b>	<b>126 974</b>
Центральный федеральный округ	75 526	97 468	137 592	140 179	158 925	223 706	100 722	106 809	103 950	112 910	80 681	86 563	44 172
Белгородская область	2 086	2 251	3 284	3 666	4 414	6 664	2 799	3 426	3 245	3 552	2 234	2 750	954
Брянская область	1 387	1 626	2 262	2 444	2 751	3 943	1 803	2 025	1 819	2 045	1 164	1 261	647
Владимирская область	1 636	2 042	2 631	2 833	3 124	4 429	2 265	2 508	2 177	2 440	1 385	1 633	692
Воронежская область	3 016	3 751	5 714	6 320	7 180	10 535	4 254	5 011	4 343	4 742	3 409	3 413	1 297
Ивановская область	1 052	1 517	1 702	1 954	2 331	2 927	1 526	1 573	1 735	1 652	909	963	420
Калужская область	1 729	2 250	2 738	3 024	3 547	4 952	2 416	2 501	2 492	2 400	1 904	1 572	726
Костромская область	771	924	1 240	1 469	1 538	2 054	1 185	1 208	1 269	1 165	1 071	1 076	481
Курская область	1 190	1 903	2 421	2 485	2 790	4 249	1 996	1 966	1 691	2 419	1 760	1 603	829
Липецкая область	1 231	1 610	2 257	2 474	2 695	4 001	2 046	2 244	2 074	1 938	1 496	1 491	666
Московская область	18 937	25 137	35 321	35 412	39 858	56 000	25 139	26 057	25 883	28 441	20 874	21 370	11 575
Орловская область	844	1 032	1 374	1 671	1 768	2 744	1 069	1 233	1 249	1 300	924	941	398
Рязанская область	1 951	2 179	2 581	3 190	3 483	6 407	2 560	2 162	2 341	2 251	1 768	1 984	743
Смоленская область	1 099	1 428	1 566	1 981	2 408	3 211	1 384	1 583	1 473	1 513	986	1 097	553
Тамбовская область	1 064	1 256	1 540	2 077	2 013	2 697	1 368	1 472	1 308	1 405	885	1 085	450
Тверская область	1 626	2 239	2 852	3 211	3 639	5 206	2 233	2 545	2 401	2 345	1 507	1 435	682
Тульская область	2 697	3 161	4 418	4 931	5 618	8 505	4 403	3 778	3 645	4 120	2 896	2 437	1 086
Ярославская область	1 631	2 078	2 757	2 993	3 591	4 517	2 276	2 171	2 396	2 062	1 476	1 656	632
г. Москва	31 578	41 083	60 934	58 046	66 177	90 666	40 003	43 345	42 410	47 118	34 032	38 795	21 343
Северо-Западный федеральный округ	28 456	35 643	50 788	49 646	56 233	82 710	35 965	40 107	40 050	39 911	29 930	30 852	13 320
Республика Карелия	842	937	1 137	1 413	1 602	2 247	1 034	1 191	1 070	1 025	770	765	257
Республика Коми	1 109	1 384	1 669	1 977	1 989	3 435	1 755	1 747	1 601	1 779	1 093	1 088	423
Архангельская область	2 440	2 982	4 016	4 483	4 453	5 356	3 681	3 998	3 894	3 691	2 441	2 440	899
в том числе Ненецкий автономный округ	82	100	126	104	152	189	87	110	99	35	32	110	27
Вологодская область	1 570	2 193	2 720	2 668	3 189	4 967	1 935	2 240	2 277	2 309	1 583	1 737	705
Калининградская область	1 677	2 201	3 187	3 457	3 873	5 908	2 671	2 977	2 732	2 217	1 803	2 160	848
Ленинградская область	3 640	4 480	6 540	6 008	6 676	10 295	4 210	4 795	4 753	4 962	3 506	3 886	1 857
Мурманская область	1 361	1 685	2 187	2 224	2 764	3 684	2 000	2 077	1 909	1 906	1 205	1 101	630
Новгородская область	718	742	1 095	1 273	1 408	2 114	918	856	1 040	963	733	694	261
Псковская область	630	820	982	1 300	1 376	1 897	869	899	975	846	768	799	274
г. Санкт-Петербург	14 469	18 219	27 255	24 843	28 904	42 808	16 892	19 326	19 800	20 213	16 027	16 182	7 167

	2024 г.												2025 г.
	Январь	Февраль	Март	Апрель	Май	Июнь	Июль	Август	Сентябрь	Октябрь	Ноябрь	Декабрь	Январь
Южный федеральный округ	30 666	32 517	41 656	47 522	55 384	82 888	34 675	37 246	37 000	35 162	28 875	30 004	12 749
Республика Адыгея (Адыгея)	978	938	897	1 141	1 400	1 947	920	1 044	998	861	699	644	282
Республика Калмыкия	681	813	1 158	957	1 287	2 357	986	1 158	1 050	1 000	642	791	331
Республика Крым	1 960	2 155	2 460	2 824	3 016	4 729	1 606	1 608	1 693	1 702	2 034	2 660	1 543
Краснодарский край	14 079	14 298	18 176	21 938	23 860	35 545	14 486	15 219	16 011	13 903	11 683	12 235	4 755
Астраханская область	2 144	1 965	2 784	2 850	3 715	6 270	2 674	2 811	2 797	2 691	2 140	2 349	950
Волгоградская область	2 620	3 296	4 365	4 788	6 037	8 164	3 864	4 015	3 736	4 216	2 867	2 942	1 380
Ростовская область	7 513	8 293	10 840	12 151	15 167	22 475	9 560	10 853	10 153	10 228	8 067	7 598	3 080
г. Севастополь	691	759	975	874	902	1 401	579	538	563	560	743	786	427
Северо-Кавказский федеральный округ	9 743	11 893	11 875	12 865	15 876	21 951	9 833	11 115	10 857	10 129	8 294	7 661	3 371
Республика Дагестан	1 862	2 212	2 172	2 023	2 822	3 594	1 864	2 115	2 507	2 085	1 631	1 815	800
Республика Ингушетия	105	196	182	150	189	140	98	173	96	164	84	121	47
Кабардино-Балкарская Республика	608	852	874	1 033	1 356	1 386	827	945	771	683	661	532	173
Карачаево-Черкесская Республика	634	785	586	823	795	1 120	623	741	574	668	435	368	147
Республика Северная Осетия – Алания	1 103	1 532	1 279	1 293	1 526	2 242	1 020	1 075	901	1 062	1 010	724	444
Чеченская Республика	1 042	1 123	973	1 106	1 225	1 022	573	608	687	662	393	499	220
Ставропольский край	4 390	5 191	5 810	6 437	7 962	12 447	4 827	5 458	5 322	4 805	4 080	3 603	1 540
Приволжский федеральный округ	51 413	60 459	82 367	85 972	103 899	156 774	69 916	72 148	74 101	69 610	49 734	54 142	21 033
Республика Башкортостан	10 109	11 269	14 018	15 363	19 282	31 618	13 081	13 660	13 029	11 441	8 518	10 344	3 028
Республика Марий Эл	855	1 057	1 380	1 526	1 930	2 837	1 185	1 418	1 395	1 151	1 068	1 030	376
Республика Мордовия	893	1 053	1 498	1 593	1 854	2 799	1 247	1 419	1 352	1 533	1 011	1 057	418
Республика Татарстан (Татарстан)	10 440	11 164	16 542	16 594	20 727	30 579	13 100	12 918	14 614	13 200	8 825	10 444	3 717
Удмуртская Республика	3 241	3 509	4 997	5 890	7 106	10 478	4 573	4 717	4 753	4 730	3 418	4 005	1 447
Чувашская Республика – Чувашия	1 967	2 356	3 523	3 575	4 202	6 858	2 903	3 041	3 040	2 798	1 960	2 065	1 084
Пермский край	4 603	5 524	7 098	8 037	9 394	13 435	5 922	5 679	6 510	5 718	4 323	4 716	2 209
Кировская область	1 328	2 103	2 576	3 036	3 269	4 775	2 190	2 665	2 453	2 665	2 120	2 050	751
Нижегородская область	4 446	5 989	7 703	7 985	9 150	12 084	6 091	6 298	6 940	6 769	4 615	4 372	2 394
Оренбургская область	2 937	3 404	4 867	4 588	5 528	8 943	4 676	4 985	4 729	4 483	3 352	3 336	1 419
Пензенская область	1 990	2 023	2 919	2 987	3 876	6 692	2 107	2 450	2 506	2 377	2 046	1 997	652
Самарская область	4 275	5 703	7 990	7 260	8 647	12 592	6 255	5 980	6 070	5 792	3 740	4 177	1 734
Саратовская область	2 574	3 298	4 510	4 495	5 194	7 384	4 122	4 264	4 056	4 308	2 732	2 789	841
Ульяновская область	1 755	2 005	2 745	3 041	3 741	5 700	2 465	2 656	2 655	2 646	2 006	1 761	963

	2024 г.												2025 г.
	Январь	Февраль	Март	Апрель	Май	Июнь	Июль	Август	Сентябрь	Октябрь	Ноябрь	Декабрь	Январь
Уральский федеральный округ	25 482	33 007	43 382	45 784	56 202	82 025	33 256	35 081	36 037	35 030	26 557	29 326	11 629
Курганская область	1 012	1 458	1 758	1 743	2 422	3 418	1 668	1 785	1 563	1 554	1 114	1 067	455
Свердловская область	8 359	10 458	15 016	15 658	19 221	27 969	10 060	11 392	12 233	11 974	9 059	11 412	4 253
Тюменская область	10 763	13 327	17 363	18 697	22 901	33 941	13 001	13 802	13 986	13 448	10 143	10 553	4 776
в том числе Ханты-Мансийский автономный округ – Югра	4 101	5 503	6 991	8 193	9 664	14 638	5 408	5 973	6 002	6 043	4 301	4 539	1 943
в том числе Ямало-Ненецкий автономный округ	1 834	2 190	3 013	3 281	4 128	5 925	2 495	2 547	2 576	2 362	1 785	1 531	772
Челябинская область	5 348	7 765	9 244	9 686	11 657	16 698	8 527	8 102	8 255	8 055	6 241	6 294	2 145
Сибирский федеральный округ	29 165	38 031	49 563	50 193	59 897	86 326	36 900	39 121	39 211	34 927	26 537	26 956	10 574
Республика Алтай	266	425	490	447	516	795	474	410	352	287	251	237	143
Республика Тыва	2 706	3 790	3 185	2 984	3 724	4 726	1 850	1 521	1 320	1 053	859	792	520
Республика Хакасия	735	1 034	1 250	1 397	1 421	2 457	1 191	1 151	1 033	1 026	741	674	308
Алтайский край	2 650	3 598	4 963	5 095	5 910	8 300	3 769	4 015	4 213	3 642	2 520	2 712	1 097
Красноярский край	5 189	6 347	9 034	9 251	11 103	16 142	6 405	7 377	7 252	5 879	3 940	4 035	1 610
Иркутская область	3 885	5 424	6 787	6 577	7 670	11 836	5 823	5 685	5 545	5 180	3 684	3 535	1 314
Кемеровская область – Кузбасс	3 157	3 998	5 489	5 367	6 919	9 498	3 996	4 378	4 360	4 069	3 372	2 828	1 210
Новосибирская область	5 881	7 651	10 925	11 447	12 939	19 427	7 131	7 956	8 342	7 593	6 323	6 915	2 246
Омская область	3 034	3 539	4 563	4 594	6 093	7 836	4 124	4 375	4 194	3 912	2 919	3 609	1 385
Томская область	1 662	2 225	2 877	3 033	3 601	5 310	2 138	2 254	2 598	2 285	1 926	1 618	742
Дальневосточный федеральный округ	21 310	23 797	30 059	33 639	39 296	52 105	34 709	33 441	31 629	29 372	23 746	25 643	10 125
Республика Бурятия	2 407	2 457	3 131	3 708	4 214	5 927	3 944	3 978	4 057	3 285	2 641	3 829	1 525
Республика Саха (Якутия)	3 762	3 996	4 412	6 108	7 269	8 867	6 687	6 327	5 710	4 615	3 409	2 796	1 070
Забайкальский край	2 002	2 209	2 898	3 315	3 540	4 658	3 298	2 973	3 248	2 986	2 414	2 850	1 299
Камчатский край	867	831	1 108	1 093	1 281	1 814	1 046	1 070	949	967	730	598	268
Приморский край	4 845	6 046	8 253	7 898	9 399	12 773	7 945	7 304	6 977	6 834	6 042	6 740	2 566
Хабаровский край	3 404	3 770	4 495	5 048	6 435	8 648	5 308	5 154	4 698	4 839	4 168	4 169	1 643
Амурская область	2 234	2 190	2 576	3 097	3 336	4 484	2 727	3 194	2 893	2 614	2 364	2 834	1 062
Магаданская область	319	451	561	487	678	874	556	507	525	517	301	249	125
Сахалинская область	1 227	1 427	2 138	2 269	2 382	3 196	2 563	2 345	2 090	2 217	1 372	1 284	461
Еврейская автономная область	183	260	340	376	488	509	445	365	306	336	209	208	76
Чукотский автономный округ	61	159	146	240	274	356	191	224	175	161	95	85	29

ОБЪЕМ ИЖК ПО ДДУ, ПРЕДОСТАВЛЕННЫХ ФИЗИЧЕСКИМ ЛИЦАМ – РЕЗИДЕНТАМ В РУБЛЯХ И ИНОСТРАННОЙ ВАЛЮТЕ,  
В РАЗРЕЗЕ СУБЪЕКТОВ РОССИЙСКОЙ ФЕДЕРАЦИИ  
(МЛН РУБ.)

Табл. 20

	2024 г.												2025 г.
	Январь	Февраль	Март	Апрель	Май	Июнь	Июль	Август	Сентябрь	Октябрь	Ноябрь	Декабрь	Январь
<b>Российская Федерация</b>	<b>128 446</b>	<b>139 345</b>	<b>223 253</b>	<b>223 463</b>	<b>294 109</b>	<b>474 652</b>	<b>117 125</b>	<b>161 077</b>	<b>179 703</b>	<b>185 279</b>	<b>160 708</b>	<b>187 209</b>	<b>86 454</b>
Центральный федеральный округ	37 584	43 108	73 372	72 382	90 837	138 070	36 482	50 596	54 207	61 039	48 813	55 677	31 856
Белгородская область	834	816	1 557	1 593	2 335	4 353	991	1 384	1 666	1 883	1 471	1 908	636
Брянская область	671	722	1 042	1 232	1 530	2 456	735	916	780	1 143	701	760	429
Владимирская область	771	779	1 176	1 193	1 510	2 480	643	939	901	1 178	704	931	389
Воронежская область	1 253	1 436	2 667	2 803	3 786	6 558	1 233	2 199	2 065	2 449	2 054	2 146	930
Ивановская область	412	514	715	800	1 046	1 518	445	574	666	636	371	488	259
Калужская область	645	608	1 076	1 104	1 596	2 551	630	862	959	1 065	1 092	857	459
Костромская область	320	257	527	646	752	1 138	297	496	597	569	547	592	265
Курская область	427	711	1 054	901	1 289	2 324	563	672	765	1 066	1 027	965	607
Липецкая область	568	626	1 110	1 314	1 388	2 479	498	956	832	984	920	907	439
Московская область	8 826	10 232	17 919	17 519	22 063	32 354	7 981	12 054	13 367	14 730	12 537	13 875	8 469
Орловская область	410	438	687	786	990	1 745	417	568	591	728	580	633	262
Рязанская область	1 254	1 206	1 573	1 949	2 228	4 952	1 081	937	1 194	1 233	1 126	1 354	511
Смоленская область	534	624	741	917	1 261	1 948	427	681	710	759	514	662	358
Тамбовская область	391	433	684	982	1 077	1 658	438	706	585	621	529	718	299
Тверская область	617	750	1 188	1 328	1 854	2 862	579	840	787	999	753	680	430
Тульская область	1 482	1 587	2 393	2 678	3 467	5 470	2 008	1 868	1 828	2 204	1 737	1 505	738
Ярославская область	604	656	1 140	1 169	1 662	2 446	577	842	1 115	864	686	954	371
г. Москва	17 565	20 716	36 125	33 466	41 003	58 778	16 942	23 102	24 800	27 929	21 465	25 743	16 006
Северо-Западный федеральный округ	13 564	15 454	26 245	23 582	28 592	48 137	11 770	18 026	19 208	20 155	17 752	19 645	8 727
Республика Карелия	407	370	582	593	851	1 402	280	504	536	461	435	455	178
Республика Коми	436	607	806	921	990	1 951	407	706	625	757	536	625	272
Архангельская область	788	900	1 642	1 926	1 869	2 859	1 175	1 602	1 683	1 626	1 703	1 873	620
в том числе Ненецкий автономный округ	30	25	72	69	78	128	30	47	47	21	19	80	24
Вологодская область	762	783	1 344	1 126	1 574	2 768	393	837	1 008	1 102	832	994	420
Калининградская область	622	773	1 256	1 389	1 794	3 133	867	1 345	1 251	897	816	1 359	542
Ленинградская область	1 796	2 153	3 442	2 987	3 215	5 929	1 441	2 110	2 249	2 801	2 139	2 444	1 321
Мурманская область	600	570	1 017	916	1 277	2 142	590	818	738	836	673	670	430
Новгородская область	317	227	469	513	698	1 337	213	355	475	475	398	341	132
Псковская область	300	379	538	703	782	1 267	328	374	476	377	492	566	177
г. Санкт-Петербург	7 537	8 693	15 151	12 508	15 543	25 349	6 077	9 374	10 168	10 822	9 727	10 318	4 636

	2024 г.												2025 г.
	Январь	Февраль	Март	Апрель	Май	Июнь	Июль	Август	Сентябрь	Октябрь	Ноябрь	Декабрь	Январь
Южный федеральный округ	17 283	15 970	22 443	25 324	32 076	52 656	12 279	16 369	18 240	18 736	17 752	20 001	8 825
Республика Адыгея (Адыгея)	591	407	539	660	866	1 332	399	570	574	550	476	453	200
Республика Калмыкия	391	370	689	566	757	1 682	464	601	613	599	410	518	266
Республика Крым	1 308	1 471	1 500	1 737	1 892	3 340	557	759	1 004	1 082	1 337	1 734	1 167
Краснодарский край	8 114	7 543	9 908	12 360	14 251	22 866	5 550	6 810	8 080	7 501	7 131	8 025	3 242
Астраханская область	1 205	789	1 413	1 317	1 865	4 002	716	978	1 188	1 357	1 139	1 571	659
Волгоградская область	1 333	1 401	2 422	2 625	3 397	5 155	1 193	1 744	1 800	2 177	1 766	2 007	971
Ростовская область	3 930	3 625	5 369	5 551	8 544	13 454	3 177	4 714	4 704	5 192	5 015	5 222	2 046
г. Севастополь	411	365	603	508	505	825	222	193	278	279	479	471	272
Северо-Кавказский федеральный округ	4 187	4 704	5 524	5 785	8 267	13 613	3 381	5 137	5 370	5 323	5 218	5 337	2 247
Республика Дагестан	826	847	1 044	942	1 540	2 501	849	1 168	1 513	1 285	1 144	1 452	581
Республика Ингушетия	10	56	76	49	60	77	56	103	21	78	18	43	14
Кабардино-Балкарская Республика	245	278	321	393	600	769	233	373	301	306	413	328	96
Карачаево-Черкесская Республика	179	224	186	244	259	592	135	298	219	318	237	210	88
Республика Северная Осетия – Алания	513	683	669	640	899	1 352	374	457	425	573	678	581	359
Чеченская Республика	169	59	256	272	335	499	109	148	221	247	120	233	52
Ставропольский край	2 246	2 557	2 972	3 246	4 574	7 824	1 625	2 591	2 668	2 516	2 608	2 490	1 058
Приволжский федеральный округ	22 488	21 922	37 928	37 832	53 571	92 811	18 935	27 026	33 193	32 395	26 953	32 729	13 323
Республика Башкортостан	4 520	3 829	5 486	6 576	9 313	19 408	3 032	4 718	5 600	5 320	4 536	6 556	1 833
Республика Марий Эл	406	468	708	739	1 010	1 731	361	628	702	639	668	690	205
Республика Мордовия	440	407	821	849	1 077	1 650	468	673	710	802	601	707	307
Республика Татарстан (Татарстан)	4 176	3 587	7 026	6 466	10 468	16 187	3 284	4 473	6 344	5 964	4 185	6 172	2 148
Удмуртская Республика	1 498	1 399	2 561	2 889	3 910	6 768	1 603	2 109	2 226	2 332	2 108	2 617	939
Чувашская Республика – Чувашия	1 108	1 087	2 197	2 125	2 772	5 224	1 334	1 801	1 848	1 680	1 241	1 462	833
Пермский край	2 473	2 397	3 518	3 794	5 062	8 219	1 774	2 168	2 961	2 773	2 431	2 915	1 519
Кировская область	526	804	1 158	1 375	1 771	3 018	576	1 196	1 284	1 452	1 410	1 294	528
Нижегородская область	1 772	2 208	3 784	3 472	4 806	6 866	1 511	2 311	3 019	2 965	2 502	2 572	1 643
Оренбургская область	883	893	1 926	1 722	2 432	4 735	1 065	1 654	1 836	1 789	1 661	1 894	903
Пензенская область	1 164	1 021	1 753	1 777	2 442	4 652	739	1 059	1 233	1 271	1 279	1 308	430
Самарская область	1 912	2 065	3 878	2 836	4 211	6 895	1 382	1 730	2 492	2 170	1 763	2 172	1 002
Саратовская область	828	1 014	1 789	1 644	2 198	3 545	998	1 392	1 711	1 828	1 302	1 295	439
Ульяновская область	782	743	1 323	1 569	2 097	3 914	809	1 114	1 225	1 411	1 267	1 073	592

	2024 г.												2025 г.
	Январь	Февраль	Март	Апрель	Май	Июнь	Июль	Август	Сентябрь	Октябрь	Ноябрь	Декабрь	Январь
Уральский федеральный округ	12 229	14 008	21 263	21 125	30 444	48 079	10 077	14 617	17 424	17 282	14 925	19 925	7 837
Курганская область	473	703	912	903	1 343	2 074	568	723	859	822	677	803	324
Свердловская область	4 358	5 095	8 313	8 252	11 452	17 890	3 459	5 162	6 714	6 608	5 708	8 628	3 144
Тюменская область	5 536	5 869	8 526	8 500	12 470	19 758	3 997	5 984	6 844	6 798	5 793	7 076	3 161
в том числе Ханты-Мансийский автономный округ – Югра	2 051	2 319	3 557	3 799	5 411	8 646	1 696	2 732	2 907	2 979	2 341	2 955	1 284
в том числе Ямало-Ненецкий автономный округ	960	952	1 555	1 598	2 509	3 761	780	1 197	1 351	1 215	1 136	1 102	535
Челябинская область	1 861	2 341	3 512	3 469	5 179	8 357	2 053	2 749	3 007	3 054	2 747	3 418	1 208
Сибирский федеральный округ	12 389	14 881	22 337	21 156	29 188	50 491	9 327	14 066	16 636	14 965	13 457	15 580	6 366
Республика Алтай	69	113	144	131	173	400	119	148	120	104	102	141	96
Республика Тыва	868	1 695	1 452	1 272	1 514	2 909	249	364	482	369	386	539	408
Республика Хакасия	291	243	416	385	466	1 312	251	356	376	406	403	397	204
Алтайский край	1 164	1 318	2 249	2 232	3 110	4 793	1 064	1 444	1 782	1 617	1 293	1 762	708
Красноярский край	2 172	2 376	4 081	4 106	5 745	10 190	1 547	2 627	2 936	2 331	1 843	2 241	900
Иркутская область	1 380	1 686	2 504	2 228	3 190	6 303	1 143	1 678	1 963	1 964	1 774	1 883	727
Кемеровская область – Кузбасс	1 635	1 633	2 736	2 496	3 596	5 892	1 042	1 611	2 084	1 880	2 014	1 665	733
Новосибирская область	3 202	3 755	5 775	5 556	7 146	12 154	2 370	3 425	4 214	3 919	3 610	4 424	1 514
Омская область	973	1 186	1 758	1 709	2 673	3 917	978	1 698	1 820	1 582	1 377	1 915	744
Томская область	636	877	1 224	1 040	1 575	2 621	562	715	859	792	652	612	332
Дальневосточный федеральный округ	8 722	9 298	14 140	16 276	21 135	30 794	14 874	15 240	15 426	15 383	15 838	18 315	7 272
Республика Бурятия	894	831	1 511	1 826	2 133	3 810	1 756	2 061	2 152	1 849	1 931	3 108	1 242
Республика Саха (Якутия)	1 446	1 177	1 688	2 985	4 272	5 046	3 231	2 913	2 670	2 341	2 244	1 831	724
Забайкальский край	813	860	1 442	1 540	1 898	2 659	1 310	1 242	1 553	1 662	1 611	2 179	1 072
Камчатский край	267	275	436	425	651	957	302	450	457	292	438	338	173
Приморский край	2 174	2 907	4 258	4 050	5 154	7 829	3 557	3 381	3 609	3 680	4 030	4 983	1 744
Хабаровский край	2 071	2 015	2 710	3 026	4 084	5 893	2 786	2 939	2 826	3 090	3 229	3 265	1 344
Амурская область	500	501	767	1 053	1 324	2 211	787	1 039	1 073	1 234	1 438	1 390	560
Магаданская область	93	110	193	151	265	420	99	124	139	160	112	121	69
Сахалинская область	385	469	919	941	944	1 425	778	776	733	852	609	893	275
Еврейская автономная область	74	117	137	160	298	334	226	247	138	186	157	146	54
Чукотский автономный округ	6	37	79	119	114	209	44	68	75	36	39	61	15



ОБЪЕМ ИЖК НА ЦЕЛИ ИЖС, ПРЕДОСТАВЛЕННЫХ ФИЗИЧЕСКИМ ЛИЦАМ – РЕЗИДЕНТАМ В РУБЛЯХ И ИНОСТРАННОЙ ВАЛЮТЕ,  
В РАЗРЕЗЕ СУБЪЕКТОВ РОССИЙСКОЙ ФЕДЕРАЦИИ  
(МЛН РУБ.)

Табл. 21

	2024 г.												2025 г.
	Январь	Февраль	Март	Апрель	Май	Июнь	Июль	Август	Сентябрь	Октябрь	Ноябрь	Декабрь	Январь
<b>Российская Федерация</b>	<b>62 034</b>	<b>76 791</b>	<b>90 849</b>	<b>101 531</b>	<b>111 017</b>	<b>144 654</b>	<b>106 848</b>	<b>90 314</b>	<b>80 708</b>	<b>65 989</b>	<b>44 239</b>	<b>40 032</b>	<b>12 522</b>
Центральный федеральный округ	15 111	19 018	22 874	25 383	27 284	36 846	25 093	21 167	18 620	16 424	10 425	9 908	3 189
Белгородская область	638	652	741	884	872	1 051	819	970	700	670	279	372	86
Брянская область	217	250	269	385	351	501	417	352	421	227	149	176	29
Владимирская область	362	425	538	653	688	866	697	588	445	414	219	277	61
Воронежская область	810	967	1 245	1 517	1 784	1 897	1 586	1 381	1 175	1 044	585	540	143
Ивановская область	243	292	360	374	502	526	423	406	292	274	214	184	36
Калужская область	424	789	758	853	1 064	1 077	847	702	702	507	300	312	86
Костромская область	170	256	314	358	389	456	427	308	318	228	200	203	57
Курская область	239	346	528	612	536	601	624	498	340	272	231	230	56
Липецкая область	268	370	443	509	595	756	651	620	587	373	179	230	75
Московская область	4 545	6 014	7 507	7 592	8 216	12 114	7 582	5 766	5 193	4 643	3 386	2 603	954
Орловская область	143	153	216	321	275	323	271	271	262	146	112	91	52
Рязанская область	293	339	447	565	534	827	694	637	527	376	245	228	79
Смоленская область	144	289	270	413	372	480	401	380	254	261	142	151	34
Тамбовская область	259	216	253	368	345	388	316	193	197	180	105	140	51
Тверская область	439	617	742	830	837	1 050	867	727	715	505	251	309	96
Тульская область	550	692	839	987	969	1 519	1 247	927	860	608	504	439	110
Ярославская область	414	621	635	804	934	879	785	554	471	351	284	264	48
г. Москва	4 953	5 729	6 768	7 359	8 022	11 536	6 440	5 888	5 163	5 343	3 040	3 159	1 137
Северо-Западный федеральный округ	4 873	5 736	7 135	8 457	9 114	12 447	8 727	6 824	6 297	4 995	3 727	3 483	939
Республика Карелия	160	173	173	314	231	372	279	248	186	215	72	107	24
Республика Коми	214	204	260	421	283	544	421	383	284	255	178	180	40
Архангельская область	258	317	366	440	410	457	467	428	343	280	125	164	47
в том числе Ненецкий автономный округ	23	24	20	13	31	32	21	22	23	11	7	15	0
Вологодская область	288	415	515	666	629	1 047	616	535	352	283	251	283	88
Калининградская область	458	613	841	880	911	1 208	869	865	752	493	441	310	93
Ленинградская область	751	803	873	1 139	1 386	1 649	1 243	876	758	588	407	367	81
Мурманская область	148	153	259	249	329	401	351	211	322	239	124	110	52
Новгородская область	172	204	261	285	350	365	356	158	202	190	100	134	24
Псковская область	138	140	128	199	236	177	213	237	137	115	77	62	25
г. Санкт-Петербург	2 285	2 715	3 459	3 865	4 350	6 226	3 912	2 884	2 961	2 337	1 952	1 765	465

	2024 г.												2025 г.
	Январь	Февраль	Март	Апрель	Май	Июнь	Июль	Август	Сентябрь	Октябрь	Ноябрь	Декабрь	Январь
Южный федеральный округ	7 065	8 401	10 212	12 418	13 126	17 482	12 275	11 393	10 010	8 219	5 874	5 315	1 905
Республика Адыгея (Адыгея)	289	394	268	357	395	442	359	311	294	182	125	92	53
Республика Калмыкия	138	214	216	226	286	353	199	208	119	127	59	95	17
Республика Крым	350	432	520	715	665	845	607	474	376	350	438	732	203
Краснодарский край	3 342	3 817	4 843	5 693	5 919	7 671	5 078	4 957	4 394	3 501	2 582	2 036	722
Астраханская область	503	653	817	919	1 172	1 600	1 412	1 199	1 116	743	593	491	152
Волгоградская область	535	565	650	803	956	1 172	1 011	877	695	711	408	306	162
Ростовская область	1 784	2 133	2 711	3 484	3 505	5 047	3 372	3 217	2 892	2 439	1 495	1 354	514
г. Севастополь	124	193	187	221	228	351	239	150	123	166	174	208	82
Северо-Кавказский федеральный округ	2 953	3 804	3 793	4 131	4 225	4 469	3 160	2 656	2 327	1 826	1 348	1 067	549
Республика Дагестан	481	642	598	499	605	428	322	264	231	130	133	107	89
Республика Ингушетия	70	114	65	69	91	35	15	21	26	21	15	28	10
Кабардино-Балкарская Республика	107	240	275	325	350	280	270	208	167	132	79	110	28
Карачаево-Черкесская Республика	310	345	296	413	369	317	275	223	189	131	100	90	17
Республика Северная Осетия – Алания	262	379	335	349	259	316	194	184	114	111	116	56	26
Чеченская Республика	609	766	567	628	621	271	302	203	217	169	101	115	97
Ставропольский край	1 114	1 317	1 658	1 848	1 929	2 825	1 783	1 552	1 384	1 133	805	561	281
Приволжский федеральный округ	14 253	17 580	21 124	22 722	25 587	33 927	25 675	21 207	19 262	15 331	10 132	9 951	2 953
Республика Башкортостан	3 201	4 120	4 960	4 854	6 068	7 675	5 732	4 658	4 117	2 989	2 220	2 182	595
Республика Марий Эл	188	199	247	356	359	423	312	362	255	89	142	129	41
Республика Мордовия	120	132	196	193	243	350	276	324	204	159	123	116	26
Республика Татарстан (Татарстан)	3 517	3 932	5 099	5 630	5 925	8 784	5 487	4 455	4 490	3 463	2 577	2 245	761
Удмуртская Республика	1 042	1 198	1 346	1 623	1 912	2 275	1 748	1 397	1 440	1 211	674	698	187
Чувашская Республика – Чувашия	242	477	484	422	556	773	625	405	395	289	210	181	60
Пермский край	858	1 226	1 598	1 786	1 894	2 434	1 958	1 446	1 460	978	737	695	202
Кировская область	338	448	652	711	694	750	778	607	472	360	266	315	49
Нижегородская область	1 247	1 720	1 483	1 900	1 805	2 347	2 034	1 693	1 534	1 577	776	670	287
Оренбургская область	1 040	1 146	1 436	1 399	1 469	2 121	1 835	1 612	1 367	1 187	719	679	247
Пензенская область	353	289	430	451	659	894	606	562	506	397	256	305	63
Самарская область	978	1 387	1 574	1 709	1 895	2 661	2 187	1 802	1 481	1 304	712	843	254
Саратовская область	757	876	1 128	1 171	1 454	1 722	1 338	1 296	971	966	476	663	124
Ульяновская область	374	431	491	517	655	718	758	585	571	360	242	230	57

	2024 г.												2025 г.
	Январь	Февраль	Март	Апрель	Май	Июнь	Июль	Август	Сентябрь	Октябрь	Ноябрь	Декабрь	Январь
Уральский федеральный округ	5 216	6 841	8 560	9 462	10 697	14 458	10 110	7 946	7 220	5 908	4 464	3 582	1 110
Курганская область	200	260	376	335	457	614	455	388	241	200	157	83	31
Свердловская область	1 395	1 632	2 295	2 424	2 993	3 731	2 722	2 197	1 946	1 650	1 223	942	271
Тюменская область	2 261	3 000	3 599	4 246	4 539	6 283	4 068	3 189	2 885	2 361	1 703	1 314	447
в том числе Ханты-Мансийский автономный округ – Югра	694	972	1 196	1 559	1 509	2 157	1 419	1 103	948	818	638	488	205
в том числе Ямало-Ненецкий автономный округ	311	326	431	425	544	721	540	443	464	356	233	178	44
Челябинская область	1 360	1 948	2 290	2 458	2 709	3 830	2 866	2 173	2 147	1 698	1 381	1 243	361
Сибирский федеральный округ	6 949	9 470	10 683	11 484	13 292	16 025	12 731	10 796	9 200	7 174	4 819	4 118	1 089
Республика Алтай	131	185	175	183	226	285	216	187	139	95	94	67	16
Республика Тыва	1 601	1 820	1 429	1 498	1 966	1 531	1 387	916	609	504	382	180	70
Республика Хакасия	232	397	407	504	554	665	582	428	356	322	187	120	43
Алтайский край	645	960	1 151	1 227	1 106	1 626	1 122	1 078	969	756	564	353	81
Красноярский край	751	1 229	1 535	1 466	1 859	2 252	1 807	1 640	1 416	902	642	553	184
Иркутская область	1 269	1 945	2 174	2 123	2 421	2 966	2 702	2 142	1 963	1 561	848	858	231
Кемеровская область – Кузбасс	443	698	720	984	1 195	1 324	1 154	1 044	760	522	447	276	114
Новосибирская область	1 121	1 370	1 878	2 243	2 322	3 164	1 995	1 756	1 508	1 368	977	866	178
Омская область	468	567	816	794	1 117	1 452	1 317	1 074	923	791	426	554	110
Томская область	287	299	397	462	524	760	449	531	557	353	252	290	61
Дальневосточный федеральный округ	5 614	5 942	6 468	7 473	7 691	9 000	9 076	8 325	7 773	6 113	3 451	2 609	789
Республика Бурятия	1 051	999	1 054	1 204	1 340	1 286	1 560	1 287	1 185	847	453	453	181
Республика Саха (Якутия)	1 507	1 693	1 443	1 726	1 646	2 122	1 984	1 916	1 819	1 404	743	564	102
Забайкальский край	610	630	670	938	827	1 078	1 133	1 059	938	702	424	295	66
Камчатский край	124	142	223	206	241	244	298	245	203	225	139	79	18
Приморский край	1 223	1 198	1 524	1 503	1 706	1 949	1 803	1 709	1 656	1 386	821	592	208
Хабаровский край	360	431	448	622	743	873	819	816	656	522	262	222	65
Амурская область	432	378	501	570	543	677	628	593	570	410	244	215	86
Магаданская область	7	39	59	43	51	64	51	52	45	22	18	15	9
Сахалинская область	279	366	462	568	518	617	673	583	606	507	311	157	40
Еврейская автономная область	18	33	67	84	46	54	90	31	64	72	22	16	5
Чукотский автономный округ	2	34	15	10	31	36	38	36	30	17	16	1	7

ЗАДОЛЖЕННОСТЬ ПО ИЖК, ПРЕДОСТАВЛЕННЫМ ФИЗИЧЕСКИМ ЛИЦАМ – РЕЗИДЕНТАМ В РУБЛЯХ И ИНОСТРАННОЙ ВАЛЮТЕ,  
С УЧЕТОМ ПРИОБРЕТЕННЫХ ПРАВ ТРЕБОВАНИЯ, В РАЗРЕЗЕ СУБЪЕКТОВ РОССИЙСКОЙ ФЕДЕРАЦИИ  
(МЛН РУБ.)

Табл. 22

	01.02.2024	01.03.2024	01.04.2024	01.05.2024	01.06.2024	01.07.2024	01.08.2024	01.09.2024	01.10.2024	01.11.2024	01.12.2024	01.01.2025	01.02.2025
<b>Российская Федерация</b>	<b>18 333 319</b>	<b>18 413 230</b>	<b>18 641 036</b>	<b>18 904 314</b>	<b>19 170 490</b>	<b>19 758 962</b>	<b>19 724 062</b>	<b>19 847 965</b>	<b>19 806 380</b>	<b>19 948 329</b>	<b>20 030 151</b>	<b>20 100 011</b>	<b>19 996 171</b>
Центральный федеральный округ	5 698 987	5 722 138	5 792 054	5 867 349	5 942 632	6 111 300	6 098 088	6 131 252	6 106 735	6 142 133	6 200 931	6 216 332	6 282 914
Белгородская область	135 136	135 229	136 904	139 002	141 538	146 339	145 820	147 081	147 830	149 629	148 981	149 993	146 481
Брянская область	92 579	92 550	93 561	94 831	96 130	98 717	98 007	98 527	98 675	99 603	98 318	98 265	95 460
Владимирская область	112 031	112 510	113 425	114 914	116 430	119 142	118 020	118 693	118 366	119 617	117 824	117 866	115 455
Воронежская область	222 825	223 047	225 441	229 154	232 842	240 833	240 142	241 194	240 982	243 428	242 195	242 847	238 638
Ивановская область	67 505	67 888	68 560	69 502	70 835	72 738	71 903	72 164	71 930	72 821	71 594	71 563	69 091
Калужская область	130 978	131 180	132 266	133 907	135 848	139 376	138 607	139 187	139 266	140 564	138 642	138 704	133 553
Костромская область	51 779	51 813	52 359	53 134	53 785	55 298	55 013	55 404	55 463	55 950	55 579	55 916	54 733
Курская область	92 422	92 294	93 381	94 627	96 228	99 082	98 681	99 043	98 970	100 363	99 465	99 830	98 412
Липецкая область	89 542	89 508	90 675	92 010	93 409	96 222	95 986	96 742	97 019	98 011	96 291	96 511	91 759
Московская область	1 539 596	1 546 049	1 563 152	1 580 508	1 598 878	1 638 781	1 633 765	1 641 407	1 627 966	1 629 171	1 675 212	1 678 214	1 747 269
Орловская область	63 710	63 648	64 175	65 102	65 900	67 796	67 083	67 376	67 115	67 956	66 460	66 597	65 421
Рязанская область	118 563	119 214	120 160	121 989	123 861	128 888	128 538	128 958	128 662	129 594	128 882	129 326	126 849
Смоленская область	78 183	78 461	78 962	80 059	81 316	83 401	82 775	82 792	82 688	83 613	81 773	81 723	78 148
Тамбовская область	71 092	71 104	71 625	72 943	73 950	75 594	74 953	75 270	75 031	75 903	73 277	73 377	69 888
Тверская область	127 938	127 787	129 196	130 809	132 834	136 413	135 375	136 008	135 829	136 804	134 452	134 243	130 884
Тульская область	156 756	157 961	160 498	163 898	167 335	174 032	174 566	176 009	176 143	179 152	176 967	177 483	173 163
Ярославская область	107 669	108 032	109 445	111 165	113 203	116 376	115 701	116 144	116 454	117 430	117 148	117 459	115 970
г. Москва	2 440 681	2 453 862	2 488 270	2 519 797	2 548 310	2 622 271	2 623 152	2 639 253	2 628 348	2 642 523	2 677 872	2 686 414	2 731 741
<b>Северо-Западный федеральный округ</b>	<b>2 125 993</b>	<b>2 132 617</b>	<b>2 158 800</b>	<b>2 184 392</b>	<b>2 209 894</b>	<b>2 271 635</b>	<b>2 265 872</b>	<b>2 276 947</b>	<b>2 268 932</b>	<b>2 280 731</b>	<b>2 298 629</b>	<b>2 304 764</b>	<b>2 299 283</b>
Республика Карелия	63 543	63 534	63 814	64 413	65 218	66 769	66 294	66 487	65 848	66 111	65 761	65 775	64 009
Республика Коми	97 814	97 658	98 020	98 740	98 344	100 492	99 457	99 791	98 957	99 617	98 144	97 832	94 626
Архангельская область	139 134	139 742	141 799	144 412	146 896	150 465	150 626	152 519	153 247	155 410	154 629	155 413	150 227
в том числе Ненецкий автономный округ	6 031	6 002	6 032	6 026	6 111	6 251	6 185	6 261	6 172	6 077	6 038	6 066	6 158
Вологодская область	112 012	112 102	113 366	114 712	116 506	120 029	118 953	118 999	118 778	119 822	119 185	119 543	117 434
Калининградская область	115 131	115 582	117 191	119 483	121 537	126 178	126 506	127 472	127 717	128 298	129 521	130 347	132 119
Ленинградская область	289 920	290 965	294 287	297 958	300 882	308 670	307 660	308 928	308 072	309 208	307 850	308 205	344 672
Мурманская область	85 893	86 137	87 107	87 923	89 298	91 550	90 327	90 972	90 005	90 403	90 932	90 840	89 460
Новгородская область	49 156	49 060	49 514	50 170	50 916	52 411	52 024	52 058	52 024	52 319	51 406	51 491	50 372
Псковская область	45 359	45 431	45 699	46 385	47 176	48 395	48 005	48 144	48 115	48 446	47 631	47 811	47 712
г. Санкт-Петербург	1 128 032	1 132 406	1 148 004	1 160 195	1 173 121	1 206 675	1 206 020	1 211 577	1 206 167	1 211 097	1 233 570	1 237 509	1 208 653

	01.02.2024	01.03.2024	01.04.2024	01.05.2024	01.06.2024	01.07.2024	01.08.2024	01.09.2024	01.10.2024	01.11.2024	01.12.2024	01.01.2025	01.02.2025
Южный федеральный округ	1 646 263	1 657 247	1 680 517	1 712 228	1 745 586	1 810 682	1 813 430	1 830 446	1 837 806	1 850 863	1 866 240	1 878 405	1 871 617
Республика Адыгея (Адыгея)	40 308	40 834	41 435	42 413	43 379	44 943	45 326	46 084	46 719	47 340	46 535	46 869	48 056
Республика Калмыкия	41 948	42 377	43 259	43 976	44 840	47 036	47 168	48 229	48 458	48 964	48 155	48 523	48 703
Республика Крым	71 478	72 488	73 759	75 470	77 231	80 847	80 978	81 625	81 507	81 033	87 928	89 687	99 368
Краснодарский край	741 211	746 932	757 288	773 238	788 125	816 572	819 056	825 988	829 796	831 918	847 902	853 159	861 693
Астраханская область	98 083	98 748	100 343	102 121	103 945	108 973	109 219	110 779	111 160	112 993	113 091	114 372	111 762
Волгоградская область	195 067	195 312	197 233	199 548	202 625	208 144	207 090	208 038	207 226	209 587	206 763	207 057	201 514
Ростовская область	431 276	433 280	439 260	447 036	456 607	474 270	474 703	479 548	482 925	489 338	483 144	485 472	464 319
г. Севастополь	26 892	27 276	27 940	28 427	28 835	29 898	29 891	30 157	30 014	29 691	32 722	33 268	36 201
Северо-Кавказский федеральный округ	500 082	504 019	509 597	518 648	527 160	543 003	540 826	545 776	547 768	553 332	545 356	546 635	529 468
Республика Дагестан	93 002	93 602	94 602	96 125	97 456	100 053	99 851	101 037	102 317	103 903	99 494	99 873	94 198
Республика Ингушетия	4 217	4 288	4 325	4 395	4 463	4 571	4 537	4 643	4 692	4 743	4 621	4 628	4 514
Кабардино-Балкарская Республика	43 306	43 474	43 880	44 535	45 389	46 275	45 918	46 321	46 238	46 624	45 503	45 481	42 987
Карачаево-Черкесская Республика	33 860	34 258	34 552	35 405	35 825	36 615	36 300	36 756	36 751	37 188	36 648	36 671	35 220
Республика Северная Осетия – Алания	54 338	55 052	55 784	56 690	57 593	59 190	58 751	59 234	59 285	60 120	59 121	59 233	57 013
Чеченская Республика	34 159	34 229	34 475	35 522	35 937	36 545	36 625	36 988	37 026	37 167	37 025	37 109	36 645
Ставропольский край	237 200	239 117	241 979	245 977	250 498	259 755	258 845	260 796	261 460	263 588	262 944	263 639	258 889
Приволжский федеральный округ	3 274 548	3 286 861	3 327 474	3 375 761	3 428 735	3 544 951	3 540 251	3 561 644	3 558 324	3 592 085	3 576 844	3 589 248	3 531 700
Республика Башкортостан	553 027	556 183	563 544	572 951	583 785	609 140	609 033	615 196	614 992	620 579	619 366	623 064	612 577
Республика Марий Эл	59 410	59 490	60 093	60 944	61 852	63 925	63 283	63 643	63 304	63 762	63 239	63 460	60 865
Республика Мордовия	68 015	67 966	68 633	69 279	70 219	72 323	71 835	72 102	72 068	73 027	71 646	71 748	68 185
Республика Татарстан (Татарстан)	597 711	600 782	610 078	620 700	633 455	657 318	662 382	665 372	666 750	673 500	675 853	678 914	676 004
Удмуртская Республика	207 201	208 366	211 174	214 988	219 241	227 511	228 346	230 098	231 185	233 678	235 361	237 232	235 398
Чувашская Республика – Чувашия	147 699	147 886	149 389	151 174	152 965	157 608	156 933	157 417	157 449	158 633	156 859	157 047	151 161
Пермский край	299 254	300 728	304 347	308 813	313 833	323 598	323 117	324 293	323 052	325 381	324 150	325 303	323 563
Кировская область	116 481	116 762	117 750	119 363	120 781	124 155	123 283	123 989	123 747	125 613	124 548	125 166	123 837
Нижегородская область	295 562	297 099	300 960	305 207	309 042	317 513	315 649	317 618	316 556	319 369	319 183	319 762	316 267
Оренбургская область	209 619	209 747	211 829	214 081	215 465	221 282	220 660	221 965	221 420	223 783	220 563	220 894	213 777
Пензенская область	127 205	127 105	128 496	130 033	132 169	136 949	136 182	136 762	136 426	137 470	136 441	136 870	136 713
Самарская область	288 084	289 507	293 070	296 419	300 360	309 023	307 187	308 851	307 165	309 151	307 377	307 340	303 586
Саратовская область	191 758	191 899	193 691	195 714	197 534	202 361	200 766	201 908	201 472	203 881	199 789	199 859	191 356
Ульяновская область	113 522	113 342	114 421	116 093	118 036	122 245	121 593	122 430	122 736	124 257	122 471	122 590	118 412

	01.02.2024	01.03.2024	01.04.2024	01.05.2024	01.06.2024	01.07.2024	01.08.2024	01.09.2024	01.10.2024	01.11.2024	01.12.2024	01.01.2025	01.02.2025
Уральский федеральный округ	1 842 991	1 847 953	1 867 600	1 891 562	1 913 769	1 973 654	1 965 696	1 973 451	1 960 143	1 971 563	1 988 218	1 996 002	1 988 539
Курганская область	76 253	76 664	77 661	78 472	79 739	82 374	82 232	82 863	82 619	83 927	81 311	81 556	78 972
Свердловская область	576 458	578 344	586 305	595 490	605 474	626 925	624 332	627 436	626 292	631 610	633 688	638 026	634 342
Тюменская область	842 200	843 778	850 457	859 897	865 125	889 357	885 191	887 617	876 258	877 515	896 298	898 456	904 963
в том числе Ханты-Мансийский автономный округ – Югра	410 192	409 091	410 988	414 238	416 964	426 724	423 711	424 187	417 798	416 425	422 067	422 881	423 165
в том числе Ямало-Ненецкий автономный округ	140 644	140 757	141 374	142 812	140 962	145 010	143 605	144 340	141 721	141 171	145 584	145 610	146 438
Челябинская область	348 079	349 166	353 176	357 703	363 431	374 997	373 941	375 536	374 974	378 511	376 921	377 965	370 262
Сибирский федеральный округ	1 972 759	1 983 356	2 009 060	2 037 265	2 065 909	2 128 467	2 115 964	2 125 505	2 118 458	2 133 562	2 123 426	2 126 659	2 086 298
Республика Алтай	12 990	13 190	13 569	13 869	14 220	14 713	14 906	15 160	15 122	15 172	15 484	15 550	14 786
Республика Тыва	62 843	65 944	68 522	70 952	74 128	78 177	78 944	79 811	80 138	80 217	82 557	82 761	81 942
Республика Хакасия	56 594	56 726	57 374	58 119	58 830	60 698	60 584	61 014	61 050	61 402	61 653	61 774	61 338
Алтайский край	202 635	203 307	205 821	208 611	211 585	217 185	216 088	216 530	216 195	217 990	214 757	214 740	209 126
Красноярский край	382 325	383 469	387 359	392 599	396 666	408 180	406 163	407 875	406 264	407 615	407 485	407 165	400 455
Иркутская область	272 359	273 983	277 403	281 255	285 188	293 552	292 193	294 325	293 271	295 978	294 149	294 373	290 812
Кемеровская область – Кузбасс	230 279	230 847	233 419	236 111	239 492	245 768	243 426	244 099	242 715	245 219	243 277	243 207	233 871
Новосибирская область	447 854	449 987	455 840	462 272	469 100	483 866	478 096	479 108	477 533	479 691	480 999	483 074	480 886
Омская область	190 674	191 427	193 718	195 794	198 301	203 858	203 276	204 716	203 635	206 333	200 859	201 710	193 564
Томская область	114 205	114 476	116 036	117 682	118 399	122 468	122 288	122 867	122 535	123 944	122 206	122 305	119 520
Дальневосточный федеральный округ	1 271 697	1 279 040	1 295 934	1 317 109	1 336 806	1 375 270	1 383 935	1 402 943	1 408 214	1 424 060	1 430 505	1 441 966	1 406 352
Республика Бурятия	105 050	106 183	108 152	110 739	113 403	118 119	119 768	122 399	124 478	126 369	128 412	131 085	128 300
Республика Саха (Якутия)	246 936	248 177	250 308	254 194	257 917	264 487	267 129	270 831	271 978	273 945	275 555	276 046	270 249
Забайкальский край	113 104	113 864	115 515	117 705	119 899	123 373	124 230	125 814	126 840	128 552	127 345	128 720	126 378
Камчатский край	48 320	48 432	48 803	49 228	49 656	50 807	50 393	50 787	50 375	50 671	51 580	51 533	50 025
Приморский край	291 672	294 067	299 449	304 709	309 787	319 706	322 332	326 686	327 866	331 916	333 343	336 813	329 807
Хабаровский край	203 202	204 544	206 872	209 945	212 563	218 751	219 316	222 222	222 127	224 866	225 422	227 161	221 835
Амурская область	124 571	124 776	126 207	128 088	129 284	132 410	132 600	134 347	134 736	136 440	136 227	137 731	131 695
Магаданская область	27 860	27 807	28 024	28 193	28 508	28 992	28 797	28 854	28 791	28 961	28 723	28 622	26 503
Сахалинская область	87 699	87 956	89 142	90 506	91 545	93 819	94 583	95 949	96 093	97 259	98 790	99 138	97 026
Еврейская автономная область	13 238	13 277	13 492	13 740	13 988	14 332	14 408	14 639	14 633	14 823	14 542	14 584	14 008
Чукотский автономный округ	10 044	9 957	9 969	10 063	10 257	10 473	10 379	10 416	10 297	10 255	10 567	10 535	10 526

ЗАДОЛЖЕННОСТЬ ПО ИЖК ПО ДДУ, ПРЕДОСТАВЛЕННЫМ ФИЗИЧЕСКИМ ЛИЦАМ – РЕЗИДЕНТАМ В РУБЛЯХ И ИНОСТРАННОЙ ВАЛЮТЕ,  
С УЧЕТОМ ПРИОБРЕТЕННЫХ ПРАВ ТРЕБОВАНИЯ, В РАЗРЕЗЕ СУБЪЕКТОВ РОССИЙСКОЙ ФЕДЕРАЦИИ  
(МЛН РУБ.)

Табл. 23

	01.02.2024	01.03.2024	01.04.2024	01.05.2024	01.06.2024	01.07.2024	01.08.2024	01.09.2024	01.10.2024	01.11.2024	01.12.2024	01.01.2025	01.02.2025
<b>Российская Федерация</b>	<b>4 868 477</b>	<b>4 763 767</b>	<b>4 748 461</b>	<b>4 780 270</b>	<b>4 816 532</b>	<b>5 070 337</b>	<b>4 958 150</b>	<b>4 919 102</b>	<b>4 889 190</b>	<b>4 887 918</b>	<b>4 839 804</b>	<b>4 760 985</b>	<b>4 644 678</b>
Центральный федеральный округ	1 640 567	1 599 802	1 597 424	1 610 439	1 618 380	1 688 066	1 649 354	1 639 582	1 621 043	1 625 470	1 618 299	1 586 816	1 577 523
Белгородская область	34 600	33 735	33 507	33 680	34 262	37 014	35 968	35 696	35 640	36 031	35 372	35 035	33 317
Брянская область	23 567	22 672	22 392	22 710	23 113	24 010	23 559	23 113	22 695	22 884	22 481	21 526	20 360
Владимирская область	28 048	27 187	27 016	27 158	27 264	28 652	27 963	27 665	27 522	27 850	27 226	26 829	25 828
Воронежская область	53 782	51 774	51 159	51 604	52 319	56 246	54 431	53 890	53 301	53 335	51 857	50 468	47 754
Ивановская область	15 642	15 382	15 228	15 463	15 820	16 641	16 288	16 203	16 063	16 051	15 364	14 893	14 144
Калужская область	26 097	25 205	24 744	24 686	24 766	25 946	25 180	24 791	24 573	24 601	23 688	23 147	21 472
Костромская область	10 918	10 548	10 269	10 256	10 365	10 967	10 693	10 604	10 642	10 595	10 558	10 526	10 034
Курская область	20 463	20 127	20 273	20 215	20 471	21 697	21 149	20 674	20 496	20 749	20 420	20 166	19 463
Липецкая область	19 698	19 492	19 725	20 398	20 950	22 705	22 180	22 348	22 446	22 654	22 322	22 262	20 977
Московская область	416 486	404 478	402 901	405 041	405 520	419 732	410 219	407 173	401 757	402 196	409 405	403 415	410 634
Орловская область	15 303	14 646	14 346	14 540	14 693	15 359	15 022	15 001	15 030	15 160	14 520	14 186	13 551
Рязанская область	36 324	35 763	35 527	36 253	36 930	40 588	39 956	39 523	39 282	38 946	38 020	37 320	36 071
Смоленская область	17 997	17 527	17 414	17 492	17 882	19 019	18 524	18 396	18 524	18 782	18 153	17 628	16 555
Тамбовская область	15 398	14 756	14 482	14 870	15 161	16 181	15 926	16 063	16 003	16 169	15 350	15 222	14 465
Тверская область	27 056	26 185	26 210	26 441	26 716	28 228	27 262	26 746	26 378	26 017	24 734	23 212	22 049
Тульская область	46 220	45 319	45 501	46 304	47 414	50 775	50 669	50 581	50 520	51 136	49 810	48 574	47 072
Ярославская область	24 455	23 709	23 489	23 538	23 966	25 275	24 572	24 118	24 128	23 853	23 189	22 890	21 954
г. Москва	808 513	791 297	793 243	799 789	800 767	829 030	809 793	806 998	796 042	798 463	795 831	779 515	781 822
Северо-Западный федеральный округ	580 736	563 843	563 047	562 634	559 411	579 026	560 078	551 038	545 686	540 813	531 782	522 248	503 176
Республика Карелия	13 730	13 435	13 265	13 209	13 405	14 194	13 726	13 734	13 642	13 431	13 241	13 101	12 486
Республика Коми	20 877	20 435	20 219	20 261	20 116	21 069	20 130	19 842	19 552	19 333	18 562	17 977	17 034
Архангельская область	35 296	34 500	34 377	34 860	35 254	36 411	36 439	36 267	36 212	36 572	36 616	36 714	35 681
в том числе Ненецкий автономный округ	1 321	1 312	1 341	1 372	1 404	1 510	1 473	1 489	1 411	1 386	1 359	1 384	1 355
Вологодская область	23 403	22 695	22 319	22 023	22 343	23 917	22 937	22 617	22 437	22 675	22 198	21 779	20 753
Калининградская область	24 809	24 001	24 067	24 368	24 243	26 095	25 584	25 751	25 777	25 699	25 394	25 104	24 776
Ленинградская область	79 739	77 053	76 408	76 279	74 939	76 936	73 730	72 072	70 821	69 944	66 983	65 450	70 556
Мурманская область	23 701	23 279	23 403	23 320	23 343	24 172	23 586	23 165	22 694	22 448	22 173	21 811	21 558
Новгородская область	11 346	10 822	10 722	10 800	10 823	11 393	10 888	10 644	10 562	10 307	9 703	9 468	8 962
Псковская область	12 007	11 702	11 556	11 763	11 974	12 432	12 180	11 856	11 914	11 698	11 184	11 000	10 739
г. Санкт-Петербург	335 830	325 920	326 711	325 750	322 972	332 408	320 878	315 089	312 076	308 706	305 727	299 846	280 631



Продолжение табл. 23

	01.02.2024	01.03.2024	01.04.2024	01.05.2024	01.06.2024	01.07.2024	01.08.2024	01.09.2024	01.10.2024	01.11.2024	01.12.2024	01.01.2025	01.02.2025
Южный федеральный округ	508 450	504 055	502 303	508 829	515 099	546 155	535 285	531 325	527 197	523 915	518 294	507 104	490 111
Республика Адыгея (Адыгея)	13 579	13 575	13 676	13 835	14 055	14 853	14 702	14 816	14 871	14 852	14 260	13 886	13 751
Республика Калмыкия	13 077	12 860	13 090	13 286	13 434	14 826	14 772	15 100	15 019	15 129	14 781	14 468	14 214
Республика Крым	20 845	21 502	22 083	23 016	23 626	26 180	25 683	25 226	25 064	24 787	27 013	27 384	30 688
Краснодарский край	254 136	253 042	250 735	254 296	255 995	268 155	261 990	258 759	256 015	252 009	249 594	242 062	234 242
Астраханская область	26 729	26 482	26 927	27 285	27 937	30 934	30 693	30 761	30 909	31 521	31 625	32 049	31 128
Волгоградская область	51 384	50 131	50 026	50 259	51 021	53 829	52 282	51 350	50 470	50 577	49 313	48 076	45 590
Ростовская область	121 569	119 187	118 060	118 945	120 884	128 692	126 497	126 682	126 273	126 629	122 475	119 941	111 038
г. Севастополь	7 133	7 277	7 706	7 908	8 148	8 686	8 666	8 631	8 576	8 412	9 234	9 238	9 460
Северо-Кавказский федеральный округ	121 356	121 126	121 213	122 062	124 646	133 119	130 773	131 266	131 574	132 015	129 072	127 192	121 735
Республика Дагестан	25 188	24 986	25 111	25 223	25 649	27 299	27 153	27 412	28 189	28 731	27 563	27 758	26 722
Республика Ингушетия	971	983	1 007	1 030	958	1 001	995	1 082	1 086	1 126	1 076	1 036	981
Кабардино-Балкарская Республика	8 380	8 336	8 313	8 354	8 607	8 994	8 826	8 830	8 898	8 885	8 721	8 629	8 051
Карачаево-Черкесская Республика	5 125	5 198	5 202	5 258	5 328	5 765	5 664	5 730	5 746	5 837	5 760	5 665	5 314
Республика Северная Осетия – Алания	15 046	15 187	15 230	15 340	15 584	16 302	16 127	16 141	15 917	16 125	15 940	15 776	15 034
Чеченская Республика	5 496	5 330	5 467	5 571	5 645	6 078	5 836	5 860	5 753	5 777	5 816	5 689	5 718
Ставропольский край	61 150	61 105	60 884	61 286	62 875	67 679	66 172	66 212	65 984	65 533	64 196	62 641	59 914
Приволжский федеральный округ	793 961	774 636	769 775	775 830	785 926	834 519	815 725	808 863	808 895	810 369	796 588	784 702	755 264
Республика Башкортостан	137 295	135 411	133 420	134 173	136 214	149 552	146 187	145 202	145 467	145 699	144 280	144 512	139 814
Республика Марий Эл	13 590	13 052	12 885	13 001	13 285	14 071	13 798	13 761	13 775	13 615	13 198	12 943	12 239
Республика Мордовия	18 772	18 165	18 143	18 268	18 323	19 208	18 899	18 640	18 599	18 510	17 726	17 478	16 598
Республика Татарстан (Татарстан)	142 942	139 156	138 789	140 658	144 706	148 954	147 534	147 290	147 701	149 104	147 202	145 880	142 444
Удмуртская Республика	57 064	55 627	55 821	56 303	57 546	61 452	59 929	59 534	59 791	59 724	59 372	58 188	55 688
Чувашская Республика – Чувашия	46 268	44 976	44 491	44 398	44 501	47 541	46 986	46 983	46 971	46 684	45 451	44 251	41 508
Пермский край	77 885	76 083	75 268	76 298	76 831	81 186	78 731	77 321	76 794	76 196	74 413	72 498	70 352
Кировская область	23 647	23 041	22 770	23 006	23 375	25 089	24 102	23 950	24 200	24 788	24 498	24 429	24 113
Нижегородская область	68 881	67 333	66 800	67 411	67 442	71 316	69 393	68 781	68 598	68 712	67 804	65 859	63 714
Оренбургская область	36 027	34 999	34 815	34 657	35 170	37 901	36 923	36 663	36 765	36 849	35 765	35 479	33 490
Пензенская область	42 695	41 389	41 014	41 217	41 164	43 876	42 625	41 582	40 958	40 612	39 771	39 024	37 727
Самарская область	65 797	64 487	64 842	65 215	65 271	68 339	66 295	65 217	65 111	64 979	64 105	62 476	59 977
Саратовская область	36 795	35 268	35 054	35 058	35 414	37 004	36 190	36 034	36 393	36 968	35 682	34 962	32 305
Ульяновская область	26 303	25 650	25 661	26 169	26 683	29 034	28 133	27 907	27 772	27 930	27 321	26 722	25 294



	01.02.2024	01.03.2024	01.04.2024	01.05.2024	01.06.2024	01.07.2024	01.08.2024	01.09.2024	01.10.2024	01.11.2024	01.12.2024	01.01.2025	01.02.2025
Уральский федеральный округ	461 895	453 763	451 506	452 601	455 723	483 723	473 290	468 440	466 002	465 770	463 737	458 441	447 185
Курганская область	18 003	18 008	18 070	18 049	18 213	19 521	19 272	19 050	19 087	19 247	18 428	18 289	17 603
Свердловская область	164 473	162 118	161 993	163 799	165 840	176 883	173 364	171 516	171 418	172 383	171 304	171 628	167 926
Тюменская область	211 781	207 832	205 962	204 909	204 685	214 970	209 563	207 138	204 878	203 197	204 299	200 274	196 614
в том числе Ханты-Мансийский автономный округ – Югра	89 354	87 807	87 414	87 540	88 438	93 479	91 157	90 135	88 863	88 205	87 794	86 185	84 210
в том числе Ямало-Ненецкий автономный округ	39 076	38 202	37 744	37 242	37 337	39 157	38 055	37 591	37 154	36 561	37 447	36 765	36 464
Челябинская область	67 638	65 805	65 481	65 843	66 985	72 349	71 091	70 735	70 619	70 944	69 706	68 251	65 042
Сибирский федеральный округ	447 050	439 524	438 681	439 913	444 989	475 847	462 816	456 118	453 995	450 916	440 042	429 359	412 341
Республика Алтай	3 158	3 163	3 157	3 097	3 143	3 432	3 437	3 432	3 359	3 347	3 317	3 316	3 138
Республика Тыва	17 638	18 859	19 813	20 663	21 688	24 006	23 428	22 948	22 731	22 340	22 934	22 671	22 346
Республика Хакасия	13 308	12 895	12 560	12 311	12 120	12 720	12 183	11 669	11 341	10 984	10 653	10 380	10 219
Алтайский край	45 548	44 892	45 394	45 904	46 979	49 413	47 944	46 335	45 588	44 954	43 167	42 640	41 158
Красноярский край	93 951	90 715	89 244	88 722	88 419	95 051	92 856	91 521	90 990	90 217	87 774	83 072	79 570
Иркутская область	48 999	48 234	47 951	47 893	48 467	52 606	51 540	50 838	50 353	50 387	49 583	48 671	47 029
Кемеровская область – Кузбасс	54 112	53 350	53 527	53 652	54 522	58 086	56 116	55 441	55 250	55 028	53 976	52 552	49 407
Новосибирская область	114 724	112 450	111 588	111 848	112 420	118 867	114 614	113 065	112 500	111 248	108 583	106 487	103 127
Омская область	33 779	33 308	33 550	34 004	34 923	37 646	37 170	37 418	38 243	38 706	37 638	37 942	35 851
Томская область	21 833	21 657	21 896	21 819	22 308	24 020	23 529	23 452	23 640	23 706	22 416	21 627	20 496
Дальневосточный федеральный округ	314 462	307 018	304 512	307 962	312 358	329 883	330 829	332 470	334 797	338 650	341 991	345 122	337 343
Республика Бурятия	27 883	27 634	27 891	28 744	29 677	32 230	32 441	33 159	33 684	34 233	35 032	36 627	35 930
Республика Саха (Якутия)	57 206	55 390	54 248	54 986	56 658	59 500	60 339	60 696	61 359	61 688	62 112	61 382	60 013
Забайкальский край	23 811	23 464	23 535	24 069	24 743	26 425	26 670	26 647	26 811	27 023	26 781	27 170	26 499
Камчатский край	10 878	10 773	10 700	10 665	10 827	11 386	11 180	11 050	10 862	10 711	11 044	10 800	10 462
Приморский край	84 254	82 914	83 025	83 376	82 811	87 234	87 281	87 618	88 041	89 456	90 823	92 950	91 536
Хабаровский край	55 442	54 592	54 219	55 216	56 717	59 988	60 232	60 731	61 439	62 524	63 234	63 466	61 965
Амурская область	23 576	21 947	21 026	21 125	21 142	22 255	22 048	22 128	22 333	22 868	23 074	23 302	22 428
Магаданская область	5 604	5 364	5 316	5 247	5 266	5 367	5 189	5 057	4 945	4 789	4 763	4 577	4 337
Сахалинская область	20 229	19 525	19 172	19 066	18 972	19 636	19 624	19 508	19 451	19 521	19 351	19 072	18 412
Еврейская автономная область	3 212	3 123	3 093	3 142	3 234	3 443	3 525	3 637	3 632	3 657	3 634	3 654	3 496
Чукотский автономный округ	2 366	2 293	2 287	2 326	2 311	2 420	2 301	2 240	2 240	2 180	2 143	2 119	2 266

ПРОСРОЧЕННАЯ ЗАДОЛЖЕННОСТЬ ПО ИЖК, ПРЕДОСТАВЛЕННЫМ ФИЗИЧЕСКИМ ЛИЦАМ – РЕЗИДЕНТАМ В РУБЛЯХ И ИНОСТРАННОЙ ВАЛЮТЕ,  
В РАЗРЕЗЕ СУБЪЕКТОВ РОССИЙСКОЙ ФЕДЕРАЦИИ  
(МЛН РУБ.)

Табл. 24

	01.02.2024	01.03.2024	01.04.2024	01.05.2024	01.06.2024	01.07.2024	01.08.2024	01.09.2024	01.10.2024	01.11.2024	01.12.2024	01.01.2025	01.02.2025
<b>Российская Федерация</b>	<b>62 820</b>	<b>63 916</b>	<b>64 462</b>	<b>66 339</b>	<b>68 762</b>	<b>70 894</b>	<b>74 976</b>	<b>78 140</b>	<b>83 016</b>	<b>88 835</b>	<b>93 041</b>	<b>96 407</b>	<b>102 098</b>
Центральный федеральный округ	24 171	24 529	24 375	24 823	25 548	26 125	27 509	28 337	30 091	32 002	33 397	33 681	35 121
Белгородская область	400	406	430	456	459	468	488	500	501	541	572	640	671
Брянская область	304	307	308	311	313	339	346	348	366	377	397	420	446
Владимирская область	311	325	290	311	313	309	323	348	384	398	389	401	463
Воронежская область	880	885	875	919	952	1 025	1 083	1 111	1 170	1 188	1 249	1 244	1 352
Ивановская область	263	268	260	258	249	270	278	297	301	318	327	323	314
Калужская область	462	436	431	433	446	468	478	484	530	551	623	651	702
Костромская область	112	121	118	120	120	124	123	128	137	143	173	179	190
Курская область	247	256	256	255	260	272	279	292	357	330	354	385	395
Липецкая область	272	301	306	316	313	321	338	373	407	413	389	379	388
Московская область	7 328	7 558	7 516	7 519	7 779	8 030	8 323	8 745	9 140	9 581	9 814	9 828	10 362
Орловская область	159	159	174	176	190	198	207	207	198	210	227	242	255
Рязанская область	383	389	382	369	359	394	412	432	453	501	543	580	594
Смоленская область	292	323	361	355	368	355	370	391	399	433	456	473	488
Тамбовская область	285	302	316	332	331	357	375	379	426	436	437	441	460
Тверская область	415	426	428	473	479	483	483	490	518	537	582	612	656
Тульская область	480	501	550	557	578	619	671	704	764	789	818	858	894
Ярославская область	443	441	431	421	475	486	497	502	553	589	649	671	695
г. Москва	11 134	11 124	10 944	11 243	11 564	11 606	12 437	12 607	13 486	14 667	15 400	15 357	15 795
Северо-Западный федеральный округ	6 871	6 981	6 910	7 044	7 295	7 437	7 557	7 571	7 507	7 804	7 998	8 377	8 919
Республика Карелия	113	114	114	113	116	104	114	134	139	142	150	161	148
Республика Коми	238	238	231	238	239	262	288	302	321	309	324	322	367
Архангельская область	220	210	214	224	253	264	263	272	286	309	305	315	348
в том числе Ненецкий автономный округ	7	8	5	7	7	7	5	4	5	8	4	9	9
Вологодская область	309	324	321	317	352	362	384	407	426	458	456	487	537
Калининградская область	1 125	1 148	960	965	978	871	771	572	564	525	560	549	583
Ленинградская область	1 025	1 064	1 085	1 162	1 206	1 242	1 217	1 241	1 245	1 322	1 348	1 413	1 616
Мурманская область	154	149	162	139	132	158	172	166	173	182	194	208	213
Новгородская область	105	105	111	112	114	135	148	165	166	169	176	198	236
Псковская область	137	135	127	133	137	139	145	152	156	173	164	155	166
г. Санкт-Петербург	3 445	3 495	3 584	3 641	3 768	3 899	4 056	4 162	4 030	4 215	4 322	4 569	4 705

Продолжение табл. 24

	01.02.2024	01.03.2024	01.04.2024	01.05.2024	01.06.2024	01.07.2024	01.08.2024	01.09.2024	01.10.2024	01.11.2024	01.12.2024	01.01.2025	01.02.2025
Южный федеральный округ	6 123	6 238	6 458	6 817	7 208	7 568	8 403	8 910	9 521	10 025	10 665	11 369	12 120
Республика Адыгея (Адыгея)	178	173	190	202	210	220	248	247	257	270	314	405	427
Республика Калмыкия	133	135	125	133	141	141	167	183	188	191	197	233	278
Республика Крым	69	100	94	93	96	117	157	156	158	165	221	253	290
Краснодарский край	3 322	3 356	3 463	3 737	4 005	4 228	4 708	5 006	5 328	5 609	5 919	6 237	6 823
Астраханская область	305	309	333	346	356	372	398	426	465	485	520	562	611
Волгоградская область	557	566	552	565	579	584	657	697	756	798	849	909	925
Ростовская область	1 474	1 510	1 600	1 632	1 704	1 791	1 951	2 069	2 241	2 402	2 519	2 637	2 616
г. Севастополь	84	88	101	109	116	116	117	125	127	105	127	133	150
Северо-Кавказский федеральный округ	3 440	3 596	3 786	4 090	4 273	4 529	4 951	5 533	6 278	6 978	7 370	7 899	8 224
Республика Дагестан	1 009	1 058	1 157	1 361	1 471	1 584	1 792	2 014	2 373	2 585	2 744	2 866	2 984
Республика Ингушетия	88	84	113	126	134	148	146	197	212	266	312	334	385
Кабардино-Балкарская Республика	251	266	277	296	298	298	333	371	421	449	449	450	446
Карачаево-Черкесская Республика	302	303	302	317	324	358	367	375	426	491	529	555	540
Республика Северная Осетия – Алания	580	602	600	605	630	668	737	897	958	1 077	1 174	1 500	1 523
Чеченская Республика	446	488	530	574	606	673	717	772	846	926	927	972	1 001
Ставропольский край	764	794	808	811	809	799	859	907	1 041	1 184	1 236	1 223	1 345
Приволжский федеральный округ	8 778	8 887	9 081	9 379	9 766	10 001	10 580	10 938	11 713	12 632	13 311	13 979	14 833
Республика Башкортостан	1 415	1 451	1 444	1 493	1 579	1 660	1 780	1 897	2 056	2 249	2 347	2 521	2 759
Республика Марий Эл	106	108	104	114	116	119	130	130	126	130	134	117	116
Республика Мордовия	122	113	109	130	142	148	169	163	170	195	190	188	179
Республика Татарстан (Татарстан)	1 195	1 212	1 273	1 354	1 412	1 491	1 615	1 720	1 879	2 110	2 243	2 448	2 578
Удмуртская Республика	515	509	532	549	563	554	578	522	544	589	656	682	715
Чувашская Республика – Чувашия	310	320	318	347	356	357	362	380	385	387	417	414	439
Пермский край	1 065	1 056	1 032	1 059	1 082	1 102	1 158	1 106	1 109	1 098	1 152	1 200	1 318
Кировская область	323	324	340	351	373	378	385	389	429	443	467	458	459
Нижегородская область	758	773	805	801	805	800	876	944	1 016	1 077	1 039	1 092	1 086
Оренбургская область	601	625	617	631	697	713	734	776	847	950	990	1 113	1 182
Пензенская область	251	257	297	320	341	349	370	379	395	409	427	441	452
Самарская область	1 217	1 222	1 257	1 257	1 273	1 284	1 363	1 425	1 560	1 701	1 868	1 898	2 052
Саратовская область	627	633	675	679	701	694	705	730	788	823	824	850	925
Ульяновская область	273	285	278	294	327	352	355	377	408	470	556	557	574

	01.02.2024	01.03.2024	01.04.2024	01.05.2024	01.06.2024	01.07.2024	01.08.2024	01.09.2024	01.10.2024	01.11.2024	01.12.2024	01.01.2025	01.02.2025
Уральский федеральный округ	4 878	4 986	5 003	5 105	5 295	5 390	5 626	5 961	6 322	6 695	6 938	7 234	8 090
Курганская область	207	209	228	246	265	262	282	291	293	298	288	308	304
Свердловская область	1 808	1 849	1 854	1 900	1 952	1 997	2 028	2 175	2 287	2 487	2 544	2 527	2 813
Тюменская область	1 707	1 773	1 799	1 849	1 934	1 944	2 088	2 193	2 332	2 411	2 518	2 720	3 099
в том числе Ханты-Мансийский автономный округ – Югра	818	883	876	900	973	988	1 021	1 084	1 155	1 199	1 234	1 303	1 493
в том числе Ямало-Ненецкий автономный округ	235	249	264	264	256	249	259	257	273	273	284	315	359
Челябинская область	1 155	1 155	1 122	1 111	1 144	1 187	1 228	1 302	1 410	1 498	1 587	1 679	1 874
Сибирский федеральный округ	5 732	5 857	5 937	6 104	6 352	6 708	7 029	7 449	7 864	8 626	9 206	9 651	10 294
Республика Алтай	37	42	40	43	49	52	54	58	56	64	66	66	65
Республика Тыва	117	141	170	185	209	304	320	402	474	608	715	786	884
Республика Хакасия	128	109	127	137	146	188	203	231	261	286	368	378	414
Алтайский край	459	456	453	489	522	574	622	654	706	774	811	837	894
Красноярский край	1 486	1 476	1 498	1 512	1 559	1 642	1 779	1 874	1 934	2 119	2 199	2 229	2 389
Иркутская область	927	944	935	962	945	998	996	1 020	1 078	1 120	1 140	1 203	1 352
Кемеровская область – Кузбасс	521	519	521	552	566	567	581	600	653	721	746	802	867
Новосибирская область	1 333	1 416	1 446	1 456	1 511	1 513	1 535	1 598	1 669	1 846	2 015	2 142	2 199
Омская область	455	475	472	483	529	552	595	659	675	723	777	844	855
Томская область	270	280	275	285	316	317	345	353	357	366	370	364	376
Дальневосточный федеральный округ	2 827	2 843	2 912	2 977	3 026	3 137	3 320	3 442	3 720	4 074	4 156	4 217	4 498
Республика Бурятия	275	272	258	260	251	241	232	252	252	301	327	300	312
Республика Саха (Якутия)	556	561	558	533	543	545	563	586	641	640	626	646	677
Забайкальский край	253	253	246	244	258	260	261	275	316	337	342	349	383
Камчатский край	76	71	78	91	95	102	114	129	134	144	152	168	180
Приморский край	605	625	677	707	703	751	801	835	936	1 038	1 070	1 110	1 147
Хабаровский край	408	422	445	463	482	525	583	583	637	725	753	725	762
Амурская область	252	244	239	261	257	273	306	297	308	349	370	395	427
Магаданская область	53	61	55	59	54	52	54	68	75	79	79	83	91
Сахалинская область	266	246	270	273	290	294	308	326	324	349	330	333	387
Еврейская автономная область	54	60	55	56	59	64	65	63	64	75	70	69	78
Чукотский автономный округ	28	28	31	31	32	31	32	28	32	38	38	38	55

ПРОСРОЧЕННАЯ ЗАДОЛЖЕННОСТЬ ПО ИЖК ПО ДДУ, ПРЕДОСТАВЛЕННЫМ ФИЗИЧЕСКИМ ЛИЦАМ – РЕЗИДЕНТАМ  
В РУБЛЯХ И ИНОСТРАННОЙ ВАЛЮТЕ, В РАЗРЕЗЕ СУБЪЕКТОВ РОССИЙСКОЙ ФЕДЕРАЦИИ  
(МЛН РУБ.)

Табл. 25

	01.02.2024	01.03.2024	01.04.2024	01.05.2024	01.06.2024	01.07.2024	01.08.2024	01.09.2024	01.10.2024	01.11.2024	01.12.2024	01.01.2025	01.02.2025
<b>Российская Федерация</b>	<b>5 847</b>	<b>6 060</b>	<b>6 204</b>	<b>6 434</b>	<b>6 578</b>	<b>6 957</b>	<b>7 294</b>	<b>7 510</b>	<b>7 960</b>	<b>8 573</b>	<b>8 802</b>	<b>9 331</b>	<b>9 909</b>
Центральный федеральный округ	1 875	1 883	1 896	1 922	1 955	1 995	2 122	2 163	2 295	2 465	2 552	2 692	2 829
Белгородская область	19	19	28	28	37	37	38	37	36	39	26	26	31
Брянская область	9	7	7	7	10	9	9	7	20	14	14	19	32
Владимирская область	28	31	29	24	25	31	32	29	30	27	21	31	43
Воронежская область	170	168	160	165	156	155	155	161	155	159	180	177	212
Ивановская область	50	45	45	49	50	50	50	42	44	38	37	35	31
Калужская область	33	33	27	25	26	30	28	35	35	37	37	42	38
Костромская область	8	7	3	3	6	6	6	3	3	3	8	8	19
Курская область	5	15	5	3	3	3	12	12	15	12	12	12	9
Липецкая область	20	26	34	37	33	33	31	31	30	30	22	22	26
Московская область	464	464	498	507	494	544	548	570	600	616	631	651	775
Орловская область	20	18	21	22	22	18	15	17	16	16	14	14	14
Рязанская область	47	44	41	40	35	34	37	44	44	48	48	61	61
Смоленская область	17	19	36	34	41	23	20	22	22	27	26	28	30
Тамбовская область	16	17	17	16	16	16	16	16	16	16	15	15	15
Тверская область	28	30	26	31	24	25	36	29	35	34	40	38	38
Тульская область	45	41	38	38	37	51	60	75	94	97	108	127	126
Ярославская область	42	39	40	37	36	36	37	34	30	30	28	28	28
г. Москва	854	860	841	856	904	891	991	1 000	1 069	1 220	1 285	1 360	1 299
Северо-Западный федеральный округ	770	795	818	874	873	992	1 026	1 050	1 085	1 096	1 069	1 080	1 156
Республика Карелия	20	20	21	16	7	6	6	6	6	6	6	6	6
Республика Коми	17	19	14	20	19	35	46	46	54	49	48	38	38
Архангельская область	16	17	16	16	19	25	24	36	37	45	39	35	45
в том числе Ненецкий автономный округ	0	0	0	0	0	0	0	0	0	2	0	0	0
Вологодская область	60	65	65	61	61	60	59	57	59	59	60	55	61
Калининградская область	18	18	18	18	19	21	38	38	36	35	35	32	34
Ленинградская область	130	136	142	183	193	177	174	194	202	196	163	177	220
Мурманская область	16	20	26	26	26	41	41	41	40	37	36	35	48
Новгородская область	22	19	19	22	22	21	21	21	21	21	24	24	29
Псковская область	26	29	25	29	29	26	27	33	33	33	33	22	16
г. Санкт-Петербург	445	451	472	483	480	579	589	577	597	615	626	658	659

Продолжение табл. 25

	01.02.2024	01.03.2024	01.04.2024	01.05.2024	01.06.2024	01.07.2024	01.08.2024	01.09.2024	01.10.2024	01.11.2024	01.12.2024	01.01.2025	01.02.2025
Южный федеральный округ	1 162	1 202	1 254	1 318	1 319	1 437	1 574	1 618	1 723	1 840	1 895	2 059	2 198
Республика Адыгея (Адыгея)	42	42	45	54	48	50	54	44	45	53	80	80	78
Республика Калмыкия	24	24	24	23	24	24	29	29	29	29	23	30	29
Республика Крым	6	15	13	16	13	20	25	16	17	19	15	15	19
Краснодарский край	825	845	897	944	976	1 073	1 151	1 217	1 294	1 404	1 425	1 520	1 635
Астраханская область	24	24	25	21	16	16	39	42	52	52	59	73	73
Волгоградская область	43	42	41	41	39	30	39	46	50	42	48	64	68
Ростовская область	185	198	197	207	192	212	226	211	224	228	232	256	270
г. Севастополь	13	13	13	12	12	12	12	12	12	12	12	21	26
Северо-Кавказский федеральный округ	155	198	179	196	210	210	198	227	256	350	392	433	456
Республика Дагестан	25	70	70	85	86	86	74	91	92	126	164	164	171
Республика Ингушетия	0	0	0	0	0	0	0	0	0	0	0	0	0
Кабардино-Балкарская Республика	7	7	7	7	8	7	8	17	17	20	17	17	20
Карачаево-Черкесская Республика	15	15	15	15	15	21	21	21	21	30	35	35	30
Республика Северная Осетия – Алания	17	17	14	12	17	12	13	7	9	9	19	50	50
Чеченская Республика	9	10	9	9	15	15	8	8	7	7	7	7	7
Ставропольский край	82	79	63	67	68	69	74	83	111	158	151	161	177
Приволжский федеральный округ	687	700	716	755	816	852	860	859	918	988	979	1 043	1 084
Республика Башкортостан	113	126	131	128	146	159	168	170	185	206	202	224	257
Республика Марий Эл	8	8	7	13	13	13	24	25	26	25	24	17	5
Республика Мордовия	10	4	2	2	2	2	2	2	12	12	12	11	11
Республика Татарстан (Татарстан)	112	115	127	141	152	171	177	173	196	212	185	248	262
Удмуртская Республика	24	21	21	39	35	19	17	22	34	34	58	61	56
Чувашская Республика – Чувашия	25	26	25	28	25	26	22	25	26	27	24	24	24
Пермский край	94	97	96	93	102	112	112	103	106	101	94	104	115
Кировская область	19	22	22	20	36	35	35	40	40	38	39	39	31
Нижегородская область	39	43	47	43	45	44	45	45	47	53	41	38	38
Оренбургская область	37	37	34	38	35	39	32	33	31	37	36	39	39
Пензенская область	19	20	18	26	34	36	34	31	28	33	39	32	26
Самарская область	120	110	118	111	119	125	119	116	112	126	126	113	117
Саратовская область	48	50	46	49	48	45	46	41	48	53	50	50	56
Ульяновская область	19	21	21	24	24	26	28	33	26	31	48	45	48

	01.02.2024	01.03.2024	01.04.2024	01.05.2024	01.06.2024	01.07.2024	01.08.2024	01.09.2024	01.10.2024	01.11.2024	01.12.2024	01.01.2025	01.02.2025
Уральский федеральный округ	370	411	418	419	441	455	487	516	569	569	599	618	661
Курганская область	18	18	25	23	35	37	37	33	34	30	32	32	31
Свердловская область	157	158	161	164	161	162	169	177	189	206	202	217	217
Тюменская область	124	155	152	160	180	183	213	228	242	235	244	245	298
в том числе Ханты-Мансийский автономный округ – Югра	60	83	85	93	108	103	101	119	123	115	119	104	127
в том числе Ямало-Ненецкий автономный округ	13	20	20	19	15	15	20	15	19	12	7	12	21
Челябинская область	72	80	80	72	65	72	69	77	105	98	121	124	115
Сибирский федеральный округ	551	583	586	628	635	694	683	729	734	830	903	978	1 044
Республика Алтай	0	0	0	0	0	0	0	0	0	0	0	0	0
Республика Тыва	13	19	24	29	29	66	67	63	68	90	98	105	111
Республика Хакасия	20	11	18	18	28	32	27	27	24	24	46	42	43
Алтайский край	39	42	39	43	42	47	48	47	54	77	87	87	88
Красноярский край	143	154	162	168	160	162	172	186	167	176	183	196	211
Иркутская область	59	62	58	70	69	73	70	68	78	57	69	72	94
Кемеровская область – Кузбасс	35	42	45	49	52	54	38	43	48	71	82	82	88
Новосибирская область	203	214	215	223	228	230	216	218	216	235	238	280	274
Омская область	15	15	10	13	9	9	18	48	48	66	68	85	84
Томская область	22	23	15	15	17	22	27	31	32	33	33	30	50
Дальневосточный федеральный округ	277	289	338	322	328	322	344	348	380	436	414	428	481
Республика Бурятия	7	7	7	9	9	5	10	9	10	24	27	31	30
Республика Саха (Якутия)	111	117	121	116	122	118	128	125	130	143	141	140	132
Забайкальский край	13	13	13	9	9	9	10	16	17	22	22	24	25
Камчатский край	0	0	7	7	8	7	8	11	15	15	14	8	14
Приморский край	50	50	70	60	60	65	63	64	68	72	73	87	100
Хабаровский край	28	33	43	43	42	39	43	51	61	67	55	59	51
Амурская область	21	24	19	19	19	19	19	17	18	28	28	26	36
Магаданская область	1	7	8	10	10	10	10	10	15	15	15	15	15
Сахалинская область	32	24	34	34	34	34	39	34	33	33	22	25	61
Еврейская автономная область	6	6	5	5	5	5	5	3	3	6	6	6	6
Чукотский автономный округ	7	6	10	10	10	10	10	6	11	11	11	6	11

СРЕДНЕВЗВЕШЕННАЯ ПРОЦЕНТНАЯ СТАВКА ПО ИЖК, ПРЕДОСТАВЛЕННЫМ ФИЗИЧЕСКИМ ЛИЦАМ – РЕЗИДЕНТАМ  
В РУБЛЯХ В ТЕЧЕНИЕ МЕСЯЦА, В РАЗРЕЗЕ СУБЪЕКТОВ РОССИЙСКОЙ ФЕДЕРАЦИИ  
(% ГОДОВЫХ)

Табл. 26

	2024 г.												2025 г.
	Январь	Февраль	Март	Апрель	Май	Июнь	Июль	Август	Сентябрь	Октябрь	Ноябрь	Декабрь	Январь
<b>Российская Федерация</b>	<b>8,40</b>	<b>9,28</b>	<b>8,41</b>	<b>8,41</b>	<b>8,06</b>	<b>7,57</b>	<b>10,19</b>	<b>9,32</b>	<b>8,94</b>	<b>9,65</b>	<b>9,01</b>	<b>8,47</b>	<b>8,34</b>
Центральный федеральный округ	8,69	9,67	8,69	8,69	8,32	7,84	10,90	9,92	9,38	9,83	9,23	8,67	8,48
Белгородская область	8,12	9,66	8,44	8,26	7,96	7,47	10,44	9,67	9,15	9,40	8,90	7,71	8,45
Брянская область	8,43	9,58	8,70	8,72	8,27	7,80	9,94	9,22	9,28	10,63	9,70	9,61	8,27
Владимирская область	9,23	9,96	9,56	9,22	8,65	8,31	10,89	10,70	10,46	10,52	10,12	9,91	9,76
Воронежская область	8,69	9,21	8,37	8,27	7,60	7,60	10,37	9,08	9,24	9,91	9,39	8,98	7,97
Ивановская область	9,75	10,53	8,97	9,25	8,62	8,41	11,13	9,71	11,39	11,55	10,76	9,82	10,93
Калужская область	9,05	9,80	8,72	8,88	8,46	7,83	10,81	9,62	9,32	10,02	9,23	8,89	8,59
Костромская область	8,77	10,20	8,47	8,92	8,15	8,05	10,29	9,46	9,31	9,24	10,77	8,91	9,15
Курская область	9,35	9,46	8,50	8,54	7,95	7,72	9,89	8,15	8,49	9,04	8,57	8,77	8,08
Липецкая область	8,96	9,41	8,85	8,58	8,45	7,73	11,55	8,86	9,40	10,06	9,18	9,03	8,56
Московская область	8,65	9,57	8,62	8,73	8,24	7,80	10,96	9,94	9,25	10,02	8,91	8,40	8,07
Орловская область	8,68	9,83	8,37	8,88	7,85	7,32	10,79	9,19	9,12	9,61	9,05	8,12	9,37
Рязанская область	8,07	9,24	8,04	8,44	8,21	7,25	10,16	9,25	8,93	9,51	9,17	8,51	8,79
Смоленская область	8,74	9,09	8,88	8,76	8,41	8,00	10,63	9,68	9,93	10,36	9,80	8,20	8,60
Тамбовская область	9,77	9,86	8,99	8,90	8,78	7,75	11,55	10,04	10,63	11,19	10,49	8,31	8,63
Тверская область	8,82	9,19	8,49	8,80	7,92	7,63	10,59	9,95	9,41	10,00	9,77	9,74	10,00
Тульская область	8,64	8,91	8,46	7,76	7,67	7,31	9,13	9,25	8,70	9,73	9,18	8,69	8,73
Ярославская область	8,81	9,81	9,00	8,38	7,92	7,86	10,36	9,10	9,09	10,15	9,87	8,94	9,22
г. Москва	8,64	9,85	8,77	8,78	8,55	8,00	11,33	10,34	9,46	9,61	9,26	8,71	8,55
Северо-Западный федеральный округ	8,03	8,97	8,00	8,22	7,92	7,35	9,86	8,73	8,66	9,45	8,94	8,54	8,08
Республика Карелия	8,18	9,09	8,25	9,14	8,03	7,56	10,21	9,54	8,72	10,81	9,88	11,08	8,13
Республика Коми	9,47	9,47	9,73	9,07	9,16	8,26	11,09	10,41	11,18	10,61	11,19	9,89	9,61
Архангельская область	6,46	6,88	6,11	5,71	6,33	6,31	6,08	5,44	5,68	6,15	5,37	5,24	5,65
в том числе Ненецкий автономный округ	8,54	10,68	7,86	7,61	8,01	7,37	9,20	6,79	6,69	4,99	9,08	6,50	11,28
Вологодская область	8,69	9,75	8,70	9,01	8,55	8,08	11,38	9,94	9,63	11,13	10,48	9,17	9,04
Калининградская область	8,13	9,00	8,34	8,05	8,23	7,18	9,50	8,48	8,41	9,89	8,83	9,13	8,45
Ленинградская область	7,83	8,70	8,02	8,11	7,66	7,28	10,09	8,86	8,61	9,44	9,37	8,95	7,61
Мурманская область	9,66	10,65	9,24	9,53	9,47	8,08	11,31	10,23	10,42	11,00	10,17	10,14	8,59
Новгородская область	8,35	10,39	8,51	9,18	7,92	7,36	10,07	10,10	8,91	9,35	10,59	9,23	9,24
Псковская область	8,87	9,68	8,68	8,50	8,26	7,69	10,79	9,77	9,10	10,84	9,11	9,17	10,56
г. Санкт-Петербург	7,95	8,98	7,89	8,30	7,86	7,27	10,04	8,73	8,70	9,39	8,83	8,37	8,06



	2024 г.												2025 г.
	Январь	Февраль	Март	Апрель	Май	Июнь	Июль	Август	Сентябрь	Октябрь	Ноябрь	Декабрь	Январь
Южный федеральный округ	7,94	8,77	8,11	8,01	7,73	7,25	9,94	9,00	8,58	9,21	8,66	8,25	7,89
Республика Адыгея (Адыгея)	6,91	8,29	7,07	7,79	7,02	6,70	9,95	7,81	7,23	8,29	7,80	8,45	7,59
Республика Калмыкия	8,81	10,67	8,52	8,21	8,10	7,52	11,84	9,57	9,44	10,97	8,80	9,28	8,51
Республика Крым	7,28	7,75	7,55	7,71	7,56	7,04	10,07	9,40	8,62	8,44	7,75	7,44	7,12
Краснодарский край	7,66	8,27	7,91	7,80	7,45	7,08	9,66	8,87	8,60	9,00	8,55	8,16	7,80
Астраханская область	7,93	9,20	8,45	8,24	7,98	7,25	8,81	8,80	8,19	9,50	8,86	8,02	7,82
Волгоградская область	8,98	10,01	8,66	8,52	8,45	7,58	11,20	9,51	9,10	9,70	9,43	9,19	8,20
Ростовская область	8,39	9,30	8,37	8,29	7,92	7,49	10,07	9,00	8,45	9,26	8,87	8,30	8,27
г. Севастополь	7,65	8,05	7,55	7,53	7,77	7,32	9,21	10,15	9,64	9,74	7,99	8,36	7,93
Северо-Кавказский федеральный округ	10,04	10,46	9,36	9,37	8,87	7,77	10,67	9,83	9,58	10,76	9,63	9,45	10,11
Республика Дагестан	10,51	11,59	10,11	10,39	9,18	7,46	10,24	9,57	9,47	9,45	9,16	7,97	9,35
Республика Ингушетия	14,31	10,99	12,37	12,45	11,69	8,57	9,08	12,10	16,26	15,95	18,77	17,81	22,56
Кабардино-Балкарская Республика	10,86	10,07	8,99	9,69	9,07	7,99	11,18	10,59	11,53	12,08	10,60	10,28	12,58
Карачаево-Черкесская Республика	10,33	10,85	9,86	9,84	9,99	8,47	12,68	10,95	11,31	11,41	11,56	11,23	10,58
Республика Северная Осетия – Алания	8,97	9,73	8,93	8,60	8,50	8,33	11,52	10,99	10,66	11,49	10,20	9,36	8,18
Чеченская Республика	15,08	16,19	13,59	13,27	13,81	10,42	14,79	13,70	14,83	14,73	18,12	15,62	23,01
Ставропольский край	8,61	8,92	8,38	8,34	7,86	7,45	9,90	8,96	8,18	10,17	8,36	8,81	8,77
Приволжский федеральный округ	8,54	9,48	8,59	8,54	8,13	7,62	10,49	9,64	9,29	9,97	9,50	8,82	8,82
Республика Башкортостан	8,32	9,20	8,61	8,43	8,12	7,60	10,17	9,44	9,00	9,55	9,38	8,35	9,49
Республика Марий Эл	8,74	9,63	8,36	8,31	8,13	7,69	10,86	8,85	9,26	9,69	8,73	8,75	9,56
Республика Мордовия	9,53	10,13	8,69	8,97	8,90	8,11	10,50	9,67	9,64	9,47	9,42	8,58	8,36
Республика Татарстан (Татарстан)	7,91	8,97	8,18	8,21	7,76	7,38	10,26	9,58	9,05	9,96	9,38	8,70	8,53
Удмуртская Республика	7,97	8,81	7,96	7,76	7,33	6,78	8,99	8,32	8,31	8,66	8,08	7,68	8,13
Чувашская Республика – Чувашия	8,69	9,39	8,01	8,42	7,79	7,32	9,84	8,78	9,04	9,76	9,21	8,67	8,64
Пермский край	8,45	9,62	8,95	8,58	8,13	7,48	10,55	10,28	9,37	9,71	9,32	8,83	7,69
Кировская область	8,95	9,48	8,72	8,15	7,94	7,55	10,53	9,05	8,66	9,74	8,88	8,29	8,21
Нижегородская область	8,85	9,60	8,78	8,77	8,36	8,01	10,47	9,88	9,81	10,14	10,06	9,40	8,91
Оренбургская область	9,53	10,44	9,00	9,14	9,04	8,08	11,15	9,99	9,76	10,44	10,00	9,15	8,70
Пензенская область	7,91	9,20	8,29	7,80	7,74	7,53	10,52	9,42	8,51	9,97	8,97	8,30	8,30
Самарская область	9,34	9,97	9,02	9,62	8,81	8,30	11,98	10,86	10,47	11,83	11,11	10,46	9,64
Саратовская область	9,48	10,44	9,38	9,40	8,78	8,34	11,37	10,40	10,31	10,59	10,66	10,19	10,96
Ульяновская область	8,97	10,15	8,57	8,24	8,12	7,31	10,39	9,27	8,96	9,59	9,10	8,83	9,24

	2024 г.												2025 г.
	Январь	Февраль	Март	Апрель	Май	Июнь	Июль	Август	Сентябрь	Октябрь	Ноябрь	Декабрь	Январь
Уральский федеральный округ	8,72	9,57	8,65	8,75	8,20	7,81	10,58	9,75	9,23	9,90	9,23	8,72	8,29
Курганская область	9,18	9,62	8,80	8,91	8,61	8,25	10,95	10,01	9,18	10,46	8,99	8,86	8,05
Свердловская область	8,58	9,62	8,34	8,57	8,09	7,75	10,40	9,76	9,22	9,79	9,43	8,63	8,36
Тюменская область	8,33	9,15	8,61	8,61	7,94	7,59	10,42	9,13	8,66	9,15	8,45	8,19	7,87
в том числе Ханты-Мансийский автономный округ – Югра	8,77	9,99	8,88	8,89	8,11	7,84	11,13	9,56	9,16	9,37	8,72	8,87	8,13
в том числе Ямало-Ненецкий автономный округ	8,67	9,94	9,58	9,44	8,45	8,15	11,16	9,22	8,42	9,68	8,01	7,86	8,49
Челябинская область	9,71	10,32	9,21	9,34	8,88	8,30	11,00	10,85	10,31	11,37	10,41	9,86	9,19
Сибирский федеральный округ	8,72	9,22	8,58	8,74	8,37	7,74	10,82	9,76	9,31	10,54	9,93	9,20	8,98
Республика Алтай	9,22	8,93	8,75	9,02	8,53	8,15	10,23	8,60	11,05	11,85	11,39	10,91	8,73
Республика Тыва	7,40	6,61	6,74	6,68	6,80	5,97	9,41	9,17	9,17	10,25	8,86	8,27	7,82
Республика Хакасия	8,97	9,36	8,30	8,45	7,84	7,50	9,12	8,52	9,26	9,16	9,27	9,26	8,26
Алтайский край	9,26	9,81	8,74	8,98	8,81	8,04	11,68	9,86	10,16	10,64	9,89	9,85	9,56
Красноярский край	8,90	9,32	8,62	8,59	8,32	7,52	10,50	9,62	8,79	10,59	11,07	9,41	9,66
Иркутская область	9,07	9,61	9,10	9,38	8,89	8,21	10,73	9,82	9,53	10,69	9,81	9,43	10,16
Кемеровская область – Кузбасс	8,93	10,47	9,33	9,41	9,02	8,16	12,01	10,91	10,08	11,72	10,40	10,53	9,48
Новосибирская область	8,44	8,90	8,02	8,29	8,08	7,55	10,62	9,63	8,78	9,59	9,50	8,62	8,25
Омская область	9,01	10,11	9,51	9,53	8,42	8,30	10,97	9,72	9,55	11,29	10,03	8,98	8,53
Томская область	8,60	8,85	8,37	8,83	8,20	7,58	11,07	9,47	8,86	10,46	9,13	8,13	8,29
Дальневосточный федеральный округ	6,34	7,30	6,60	6,28	6,37	6,27	6,46	6,16	6,07	6,79	5,76	5,39	6,15
Республика Бурятия	6,34	7,36	6,68	6,30	6,43	6,00	6,02	5,43	5,93	6,27	5,23	4,26	5,05
Республика Саха (Якутия)	5,29	6,36	6,24	5,14	5,16	5,77	5,16	5,33	5,11	5,63	5,34	5,63	6,24
Забайкальский край	7,20	7,89	7,06	6,85	6,65	6,62	7,63	6,37	6,30	6,73	6,44	5,48	4,64
Камчатский край	8,05	10,24	8,87	8,83	8,16	7,97	9,12	8,61	8,63	10,93	9,59	9,79	9,37
Приморский край	6,16	6,75	5,90	5,98	6,45	6,04	6,21	6,26	5,63	6,61	5,32	5,13	7,52
Хабаровский край	6,70	7,87	7,15	6,93	6,60	6,44	7,34	6,92	6,92	7,35	5,45	5,91	5,82
Амурская область	5,81	7,14	6,62	6,41	6,74	6,24	6,05	5,54	5,30	6,27	5,70	4,84	5,05
Магаданская область	7,56	8,32	6,94	7,42	7,28	6,88	10,07	7,52	7,94	8,33	9,41	8,36	8,53
Сахалинская область	6,88	7,24	6,56	6,16	6,47	6,83	6,05	6,53	6,88	7,33	6,44	5,50	6,78
Еврейская автономная область	7,69	7,76	7,84	6,37	7,20	6,57	6,31	6,12	6,89	6,79	5,38	6,22	6,67
Чукотский автономный округ	9,92	10,73	8,14	6,91	7,49	7,47	10,71	8,57	10,37	12,10	8,78	10,40	10,88

СРЕДНЕВЗВЕШЕННАЯ ПРОЦЕНТНАЯ СТАВКА ПО ИЖК ПО ДДУ, ПРЕДОСТАВЛЕННЫМ ФИЗИЧЕСКИМ ЛИЦАМ – РЕЗИДЕНТАМ  
В РУБЛЯХ В ТЕЧЕНИЕ МЕСЯЦА, В РАЗРЕЗЕ СУБЪЕКТОВ РОССИЙСКОЙ ФЕДЕРАЦИИ  
(% ГОДОВЫХ)

Табл. 27

	2024 г.												2025 г.
	Январь	Февраль	Март	Апрель	Май	Июнь	Июль	Август	Сентябрь	Октябрь	Ноябрь	Декабрь	Январь
<b>Российская Федерация</b>	<b>6,10</b>	<b>6,34</b>	<b>6,28</b>	<b>6,22</b>	<b>6,16</b>	<b>6,24</b>	<b>6,17</b>	<b>6,35</b>	<b>6,25</b>	<b>6,16</b>	<b>6,06</b>	<b>6,15</b>	<b>6,13</b>
Центральный федеральный округ	6,33	6,70	6,49	6,46	6,39	6,40	6,77	7,00	6,64	6,45	6,34	6,20	6,45
Белгородская область	6,04	6,08	6,44	5,91	6,30	6,37	6,37	6,51	6,84	6,26	6,18	6,12	6,19
Брянская область	6,28	6,82	6,21	6,57	6,65	6,49	6,07	6,35	6,56	6,78	6,20	6,61	6,36
Владимирская область	6,26	6,31	6,43	6,51	6,19	6,38	6,31	7,15	6,38	6,33	6,10	6,47	6,08
Воронежская область	6,29	6,27	6,57	6,60	6,22	6,47	6,28	6,56	6,39	6,24	6,15	5,99	6,29
Ивановская область	6,83	7,86	5,95	6,22	6,01	6,57	6,39	6,28	8,04	6,01	6,41	5,89	6,02
Калужская область	5,90	6,52	6,38	6,65	6,10	6,25	7,02	6,36	5,98	6,18	6,26	6,02	5,92
Костромская область	6,08	6,16	6,89	6,30	6,11	6,39	6,13	6,30	6,96	5,81	6,10	6,82	5,89
Курская область	6,32	6,96	6,44	6,09	5,87	6,30	5,99	6,02	6,08	6,76	6,63	6,47	5,99
Липецкая область	5,98	6,04	6,59	6,20	6,28	6,30	5,82	6,33	5,87	6,00	6,42	6,31	6,10
Московская область	6,15	6,50	6,34	6,35	6,33	6,24	6,48	6,78	6,47	6,42	6,12	5,95	6,33
Орловская область	6,45	6,39	6,47	6,56	6,06	6,18	7,04	6,54	6,21	6,00	6,29	5,77	6,25
Рязанская область	6,37	6,93	6,05	6,67	6,47	6,47	6,72	5,69	6,31	6,36	6,12	6,06	6,38
Смоленская область	6,32	6,51	6,15	6,42	6,32	6,48	6,51	5,86	6,63	6,66	6,08	5,73	6,05
Тамбовская область	6,07	6,24	6,35	6,19	6,23	6,11	6,83	6,36	5,59	6,23	6,43	6,03	6,00
Тверская область	6,02	6,09	6,16	6,85	6,10	6,32	6,31	7,29	6,19	6,12	5,93	6,06	6,77
Тульская область	6,59	6,61	6,47	5,82	6,07	5,97	6,04	6,62	6,04	6,41	6,56	6,02	6,25
Ярославская область	6,22	7,13	7,13	6,18	6,32	6,35	7,17	6,14	6,33	6,11	6,32	6,55	6,50
г. Москва	6,46	6,88	6,61	6,59	6,55	6,53	7,17	7,48	6,90	6,55	6,53	6,37	6,63
Северо-Западный федеральный округ	6,01	6,13	6,04	6,09	6,13	6,15	5,88	6,10	6,14	6,52	6,26	6,33	6,01
Республика Карелия	6,48	6,23	6,18	6,25	6,24	6,60	5,68	6,81	6,35	6,63	6,16	8,21	5,70
Республика Коми	6,15	6,34	6,88	6,51	6,88	6,46	6,34	6,98	6,88	6,76	6,68	6,25	6,27
Архангельская область	5,79	6,01	5,43	4,99	5,72	5,81	4,01	3,94	4,01	4,13	3,74	3,92	4,51
в том числе Ненецкий автономный округ	5,36	6,04	6,16	5,79	6,15	5,86	5,62	5,00	5,39	4,16	5,63	5,36	10,09
Вологодская область	6,28	6,23	6,43	6,22	6,27	6,20	6,00	6,39	6,41	7,09	6,50	6,35	5,93
Калининградская область	6,25	6,77	6,34	6,34	6,39	6,18	6,09	6,41	5,92	6,09	5,94	6,73	6,18
Ленинградская область	5,81	6,08	5,92	5,96	5,90	6,14	5,79	6,18	6,24	6,53	6,40	6,91	5,93
Мурманская область	7,57	6,06	6,22	6,10	7,08	6,29	6,14	6,07	6,84	6,64	6,96	6,45	5,79
Новгородская область	6,04	6,47	6,10	7,02	6,22	6,32	5,67	7,02	6,02	5,79	6,52	6,00	6,28
Псковская область	6,23	6,54	6,34	6,32	6,37	6,45	6,91	6,14	6,21	6,10	6,18	6,62	7,22
г. Санкт-Петербург	5,87	6,06	5,99	6,15	6,04	6,09	6,06	6,17	6,30	6,80	6,51	6,41	6,15

	2024 г.												2025 г.
	Январь	Февраль	Март	Апрель	Май	Июнь	Июль	Август	Сентябрь	Октябрь	Ноябрь	Декабрь	Январь
Южный федеральный округ	5,93	6,30	6,35	6,33	6,22	6,26	6,80	6,48	6,39	6,18	6,19	6,32	6,01
Республика Адыгея (Адыгея)	5,81	6,22	6,16	6,39	6,45	6,16	7,36	6,11	6,65	5,74	6,03	6,35	5,92
Республика Калмыкия	6,72	8,13	6,71	6,58	6,39	6,36	8,86	5,94	6,25	7,25	5,91	6,30	5,93
Республика Крым	5,81	6,42	6,42	6,55	6,33	6,37	6,83	6,20	6,11	6,36	6,27	6,01	6,03
Краснодарский край	5,68	6,09	6,29	6,21	6,09	6,11	6,68	6,64	6,55	6,20	6,16	6,17	5,86
Астраханская область	6,21	6,29	6,74	6,32	6,29	6,41	6,21	6,54	6,74	6,08	5,87	6,35	6,32
Волгоградская область	6,39	6,53	6,27	6,27	6,20	6,31	7,01	6,33	6,21	6,25	6,24	6,39	6,17
Ростовская область	6,24	6,45	6,38	6,55	6,38	6,42	6,68	6,44	6,13	6,03	6,30	6,62	6,08
г. Севастополь	5,56	6,02	6,11	6,13	6,29	6,33	6,98	6,57	6,31	6,33	6,13	6,15	6,11
Северо-Кавказский федеральный округ	6,23	6,37	6,39	6,28	6,18	6,21	6,23	6,30	5,97	6,18	6,01	6,24	6,14
Республика Дагестан	5,96	6,54	6,19	5,92	5,94	5,93	6,07	5,97	5,96	5,55	5,83	5,92	5,83
Республика Ингушетия	5,90	5,77	5,90	6,66	6,09	5,88	5,57	9,99	5,32	8,57	4,89	5,26	6,00
Кабардино-Балкарская Республика	6,47	6,12	6,69	6,74	6,19	6,20	6,04	6,82	5,81	5,83	6,32	6,19	6,26
Карачаево-Черкесская Республика	5,95	6,36	6,19	6,10	5,85	5,70	6,83	5,70	5,87	6,18	6,25	5,94	5,68
Республика Северная Осетия – Алания	5,66	6,65	6,53	5,72	6,29	6,36	6,94	6,57	6,04	6,57	6,43	6,95	6,68
Чеченская Республика	7,61	8,23	6,30	6,78	7,52	6,10	7,04	6,60	9,22	6,40	5,77	5,61	5,82
Ставропольский край	6,34	6,25	6,44	6,42	6,17	6,33	6,10	6,24	5,72	6,39	5,93	6,37	6,17
Приволжский федеральный округ	6,21	6,39	6,34	6,20	6,12	6,23	6,25	6,23	6,37	6,12	6,17	6,31	6,21
Республика Башкортостан	6,36	6,54	6,47	6,39	6,31	6,52	6,43	6,30	6,43	5,88	6,24	6,32	6,45
Республика Марий Эл	6,17	6,56	6,28	6,36	6,46	6,38	5,85	6,68	6,58	6,57	6,29	6,45	6,62
Республика Мордовия	6,13	6,35	6,72	7,01	6,49	6,58	6,37	6,68	6,59	5,47	5,94	5,83	5,94
Республика Татарстан (Татарстан)	6,05	6,42	6,32	6,24	6,00	6,05	5,73	6,34	6,63	6,37	6,30	6,39	6,21
Удмуртская Республика	6,19	6,64	6,17	6,19	5,83	5,82	5,92	5,48	6,02	5,54	5,86	6,08	5,99
Чувашская Республика – Чувашия	6,14	6,24	6,20	6,33	6,15	6,49	6,43	6,23	6,36	6,13	6,10	6,48	6,67
Пермский край	6,03	6,41	6,47	5,92	5,88	6,01	6,22	6,49	6,19	5,97	6,16	6,46	5,85
Кировская область	5,90	6,43	6,24	5,45	5,70	5,81	6,51	5,64	5,23	5,54	6,03	6,14	5,91
Нижегородская область	6,42	6,19	6,21	6,28	6,22	6,27	6,02	6,33	6,44	6,69	6,49	6,05	6,16
Оренбургская область	6,26	6,56	6,48	6,33	6,36	6,35	6,48	6,11	6,44	6,35	6,15	6,25	6,24
Пензенская область	6,14	6,10	6,39	6,02	6,18	6,33	6,36	6,29	6,11	6,36	6,13	6,23	5,99
Самарская область	6,34	6,19	6,27	6,01	6,29	6,30	7,17	6,39	6,59	6,26	6,20	6,50	6,23
Саратовская область	5,88	6,14	6,33	6,14	6,13	6,25	6,42	6,43	6,75	6,49	5,88	6,46	6,22
Ульяновская область	6,72	6,70	6,32	6,09	6,10	6,10	6,35	6,02	5,82	5,63	5,95	6,42	6,60

	2024 г.												2025 г.
	Январь	Февраль	Март	Апрель	Май	Июнь	Июль	Август	Сентябрь	Октябрь	Ноябрь	Декабрь	Январь
Уральский федеральный округ	6,35	6,42	6,43	6,47	6,33	6,42	6,38	6,46	6,22	6,02	6,18	6,68	6,09
Курганская область	6,25	6,22	6,44	6,31	6,23	6,53	6,41	6,30	6,12	5,79	5,71	6,39	6,00
Свердловская область	6,42	6,49	6,39	6,57	6,47	6,54	6,27	6,48	6,49	6,17	6,44	6,71	6,23
Тюменская область	6,27	6,44	6,47	6,40	6,18	6,28	6,46	6,22	5,85	5,67	5,97	6,46	5,96
в том числе Ханты-Мансийский автономный округ – Югра	6,39	6,68	6,54	6,37	6,24	6,31	6,79	6,47	5,94	5,82	6,15	6,58	5,96
в том числе Ямало-Ненецкий автономный округ	6,31	6,64	6,72	6,73	6,38	6,60	6,23	6,03	5,67	5,85	5,40	6,11	5,80
Челябинская область	6,45	6,26	6,45	6,44	6,40	6,47	6,41	7,00	6,49	6,54	6,19	7,15	6,09
Сибирский федеральный округ	6,21	6,24	6,41	6,26	6,20	6,27	6,53	6,41	6,35	6,45	6,48	6,68	6,09
Республика Алтай	6,42	6,74	6,55	6,00	5,79	7,21	5,72	5,71	6,20	7,69	6,56	8,55	5,96
Республика Тыва	4,42	3,57	4,42	3,51	3,57	4,01	6,63	5,95	6,38	6,87	6,33	5,99	5,99
Республика Хакасия	6,30	6,54	6,27	6,05	5,65	6,16	6,24	6,79	6,76	5,44	6,12	6,00	6,06
Алтайский край	6,26	6,43	6,47	6,45	6,23	6,31	6,81	6,15	6,34	6,21	6,17	7,18	6,39
Красноярский край	6,76	6,70	6,65	6,47	6,50	6,27	6,23	6,77	6,51	6,87	6,59	6,72	5,99
Иркутская область	6,20	6,64	6,58	6,64	6,44	6,56	6,78	6,56	6,45	6,14	6,25	6,69	6,27
Кемеровская область – Кузбасс	5,83	6,63	6,74	6,42	6,30	6,46	6,99	6,66	6,47	6,71	7,11	6,70	5,98
Новосибирская область	6,36	6,34	6,25	6,38	6,39	6,45	6,86	6,38	6,02	6,22	6,49	6,55	6,22
Омская область	6,44	6,88	7,00	6,21	6,01	6,19	5,61	5,69	6,58	6,52	6,20	6,82	5,85
Томская область	6,26	6,16	6,54	6,28	6,09	6,41	5,91	6,72	6,34	7,07	6,41	6,15	5,75
Дальневосточный федеральный округ	4,55	4,87	4,71	4,60	4,77	5,24	3,33	3,95	4,20	4,02	3,66	3,83	4,71
Республика Бурятия	4,62	5,11	4,78	4,70	4,85	5,31	3,28	3,85	4,24	3,83	3,57	3,38	3,69
Республика Саха (Якутия)	4,47	4,74	5,04	3,92	4,15	4,97	2,94	3,55	3,70	4,02	3,42	4,32	4,37
Забайкальский край	4,88	4,83	4,77	4,59	5,09	5,41	3,98	4,22	4,58	4,07	3,99	3,69	3,46
Камчатский край	5,40	5,51	5,35	5,71	6,12	5,73	5,22	5,07	6,58	6,85	7,41	6,11	5,13
Приморский край	4,15	4,89	4,32	4,61	4,73	5,17	3,25	3,81	3,97	3,69	3,53	3,67	7,22
Хабаровский край	4,58	4,32	4,50	4,53	4,50	4,94	2,91	3,75	3,75	3,63	3,02	3,68	4,01
Амурская область	4,72	5,38	5,34	5,35	5,46	5,54	3,91	4,34	4,26	4,44	3,62	4,09	3,62
Магаданская область	5,82	6,89	6,38	5,91	6,72	6,29	6,70	5,46	7,15	6,62	7,36	5,85	5,72
Сахалинская область	4,55	5,31	4,86	4,93	5,02	5,98	3,55	4,67	5,46	4,43	4,32	4,40	3,88
Еврейская автономная область	5,15	5,03	4,53	3,63	5,38	5,12	2,88	3,83	3,98	4,44	3,15	3,25	3,49
Чукотский автономный округ	8,00	6,39	6,82	6,40	5,82	6,06	7,68	7,19	5,97	5,98	8,84	5,35	3,74

СРЕДНЕВЗВЕШЕННАЯ ПРОЦЕНТНАЯ СТАВКА ПО ИЖК, ПРЕДОСТАВЛЕННЫМ ФИЗИЧЕСКИМ ЛИЦАМ – РЕЗИДЕНТАМ, БЕЗ УЧЕТА ИЖК ПО ДДУ  
В РУБЛЯХ В ТЕЧЕНИЕ МЕСЯЦА, В РАЗРЕЗЕ СУБЪЕКТОВ РОССИЙСКОЙ ФЕДЕРАЦИИ  
(% ГОДОВЫХ)

Табл. 28

	2024 г.												2025 г.
	Январь	Февраль	Март	Апрель	Май	Июнь	Июль	Август	Сентябрь	Октябрь	Ноябрь	Декабрь	Январь
<b>Российская Федерация</b>	<b>10,71</b>	<b>11,66</b>	<b>10,79</b>	<b>10,65</b>	<b>10,54</b>	<b>9,77</b>	<b>12,43</b>	<b>11,90</b>	<b>11,81</b>	<b>13,84</b>	<b>13,89</b>	<b>13,43</b>	<b>13,94</b>
Центральный федеральный округ	11,33	12,31	11,51	11,34	11,19	10,38	13,66	12,98	12,82	14,60	14,47	14,10	14,80
Белгородская область	9,77	11,95	10,46	10,32	10,00	9,78	13,06	12,17	11,86	13,55	15,05	12,18	13,56
Брянская область	10,74	12,03	11,06	11,21	10,54	10,14	13,14	11,79	11,61	15,97	16,28	15,12	13,36
Владимирская область	12,22	12,55	12,53	11,41	11,27	10,95	12,88	13,21	13,94	15,25	15,25	15,50	15,54
Воронежская область	10,57	11,25	10,08	9,69	9,23	9,57	12,26	11,39	12,14	14,42	15,29	14,94	12,83
Ивановская область	11,85	12,17	11,58	11,64	11,05	10,66	13,43	12,23	14,36	15,94	14,34	14,71	21,06
Калужская область	11,15	11,14	10,41	10,29	10,54	9,66	12,34	11,54	11,71	13,68	13,64	12,83	14,12
Костромская область	10,94	11,90	9,75	11,16	10,31	10,24	11,94	11,96	11,76	13,12	16,54	11,76	13,67
Курская область	11,27	11,15	10,34	10,10	9,97	9,56	11,60	9,38	10,76	11,12	11,64	12,87	14,79
Липецкая область	11,90	11,90	11,18	11,64	10,90	10,22	13,80	11,01	12,05	14,91	14,35	14,34	14,11
Московская область	11,04	11,90	11,21	11,29	10,87	10,10	13,35	13,06	12,62	14,74	13,79	13,90	13,74
Орловская область	11,07	12,78	10,44	11,17	10,39	9,46	13,73	11,84	12,13	15,08	14,29	14,05	15,57
Рязанская область	11,59	12,59	11,75	11,52	11,64	10,18	13,05	12,49	12,07	14,10	16,11	15,50	15,10
Смоленская область	11,34	11,45	11,68	10,98	10,97	10,63	12,87	13,07	13,63	14,80	14,72	13,12	14,05
Тамбовская область	12,26	11,92	11,34	11,63	12,05	10,61	14,22	13,98	15,20	15,90	17,96	13,80	15,56
Тверская область	10,70	10,91	10,33	10,30	10,06	9,35	12,39	11,46	11,22	13,32	14,51	13,95	16,90
Тульская область	11,48	11,58	11,07	10,39	10,57	9,94	12,19	12,25	11,74	14,29	13,79	13,83	14,96
Ярославская область	10,50	11,15	10,44	9,90	9,46	9,86	11,65	11,32	11,75	13,51	13,39	13,25	13,99
г. Москва	11,77	13,24	12,36	12,13	12,26	11,00	14,98	14,15	13,65	14,95	14,82	14,39	15,50
Северо-Западный федеральный округ	10,13	11,46	10,38	10,35	10,01	9,15	12,11	11,21	11,35	12,99	13,55	13,00	12,65
Республика Карелия	9,99	11,19	10,74	11,70	10,37	9,39	12,25	12,03	11,62	15,14	15,80	16,40	16,27
Республика Коми	12,01	12,42	12,91	11,62	11,80	10,95	12,82	13,19	14,44	14,03	16,60	16,11	17,07
Архангельская область	6,84	7,34	6,66	6,32	6,84	6,96	7,13	6,50	7,04	7,86	9,44	9,91	8,24
в том числе Ненецкий автономный округ	10,64	12,49	10,59	11,42	10,66	11,36	11,95	8,23	8,16	6,62	13,78	9,58	25,11
Вологодская область	11,15	11,85	11,17	11,16	11,04	10,53	12,98	12,40	12,70	15,67	16,01	13,68	14,35
Калининградская область	9,26	10,25	9,80	9,27	9,87	8,34	11,24	10,37	10,74	12,73	11,52	13,82	13,30
Ленинградская область	10,01	11,48	10,59	10,42	9,51	8,96	12,73	11,28	11,10	13,86	15,05	12,86	12,68
Мурманская область	11,68	13,43	12,45	12,52	12,00	11,01	14,06	13,69	13,33	15,39	15,33	17,63	16,58
Новгородская область	10,41	12,30	10,58	10,84	9,76	9,41	11,60	12,72	11,76	13,48	16,20	12,96	13,05
Псковская область	11,65	12,64	11,88	11,36	11,11	10,44	13,44	12,61	12,39	15,10	15,69	16,85	17,21
г. Санкт-Петербург	10,47	11,99	10,55	10,69	10,21	9,09	12,62	11,51	11,59	12,90	13,01	12,33	12,06

	2024 г.												2025 г.
	Январь	Февраль	Март	Апрель	Май	Июнь	Июль	Август	Сентябрь	Октябрь	Ноябрь	Декабрь	Январь
Южный федеральный округ	10,84	11,45	10,39	10,14	10,01	9,12	11,90	11,23	10,96	13,21	13,16	12,77	12,73
Республика Адыгея (Адыгея)	8,83	10,04	8,60	9,89	8,00	7,93	12,16	10,06	8,13	13,31	12,02	14,65	13,07
Республика Калмыкия	11,86	12,85	11,47	10,96	10,95	10,44	14,64	13,99	14,49	17,39	14,70	16,66	20,59
Республика Крым	10,45	10,74	9,53	9,69	9,80	8,75	11,83	12,38	12,57	12,53	10,84	10,26	10,75
Краснодарский край	10,73	11,05	10,10	10,09	9,64	8,97	11,75	10,89	10,90	12,71	12,78	12,59	12,49
Астраханская область	10,47	11,39	10,36	9,99	9,84	8,81	9,86	10,09	9,34	13,56	12,62	11,84	11,76
Волгоградская область	11,95	12,88	12,01	11,69	11,76	10,03	13,45	12,45	12,41	14,08	15,76	16,87	14,01
Ростовская область	10,93	11,75	10,51	9,87	10,10	9,21	12,02	11,26	10,69	13,20	13,79	12,71	13,45
г. Севастополь	11,19	10,12	10,07	9,70	9,83	8,78	10,62	12,21	13,07	13,33	11,56	11,52	11,24
Северо-Кавказский федеральный округ	13,19	13,43	12,23	12,10	12,08	10,52	13,40	13,41	13,59	16,71	16,78	18,45	19,86
Республика Дагестан	14,40	14,95	14,10	14,75	13,54	11,43	14,37	14,71	15,71	16,91	18,77	18,64	21,07
Республика Ингушетия	15,14	13,18	16,47	15,05	14,51	11,92	15,61	15,47	19,36	21,41	23,06	24,34	29,56
Кабардино-Балкарская Республика	14,29	12,40	10,66	11,79	11,84	10,53	13,71	13,64	15,81	18,52	19,98	19,31	23,19
Карачаево-Черкесская Республика	12,26	12,73	11,77	11,60	12,26	11,92	14,60	15,16	15,17	16,91	19,05	20,17	21,10
Республика Северная Осетия – Алания	12,00	12,55	11,97	11,67	11,88	11,51	14,69	14,85	15,30	18,29	19,18	22,71	15,21
Чеченская Республика	16,70	16,62	16,45	15,52	16,42	15,05	16,66	16,56	17,85	20,41	24,38	25,14	29,77
Ставропольский край	11,30	11,89	10,62	10,42	10,34	9,45	12,12	11,83	10,95	15,06	13,20	15,31	15,58
Приволжский федеральный округ	10,55	11,45	10,73	10,58	10,51	9,81	12,29	12,03	12,00	13,92	14,17	13,46	14,19
Республика Башкортостан	10,10	10,72	10,11	10,11	9,98	9,46	11,43	11,34	11,16	13,30	13,55	12,43	14,97
Республика Марий Эл	11,23	12,35	10,88	10,32	10,16	9,85	13,58	10,77	12,43	14,43	13,55	14,77	13,57
Республика Мордовия	13,07	13,01	11,52	11,57	12,59	10,52	13,47	12,89	13,57	14,89	15,61	16,07	17,69
Республика Татарстан (Татарстан)	9,27	10,28	9,70	9,59	9,77	9,01	11,98	11,54	11,14	13,37	12,53	12,69	12,38
Удмуртская Республика	9,63	10,41	10,09	9,47	9,34	8,68	10,93	11,03	10,61	12,21	12,32	11,42	12,95
Чувашская Республика – Чувашия	12,33	12,40	11,35	11,93	11,33	10,21	13,33	13,12	13,97	16,31	15,59	14,91	16,63
Пермский край	11,62	12,41	11,74	11,28	11,08	10,03	12,70	13,08	12,46	13,93	14,11	13,40	12,55
Кировская область	11,21	11,62	11,01	10,64	11,00	10,89	12,15	12,38	13,11	15,66	15,45	12,79	14,65
Нижегородская область	10,66	12,01	11,59	10,93	11,10	10,55	12,23	12,39	12,93	13,40	15,23	15,66	15,95
Оренбургская область	11,06	11,96	10,79	10,99	11,34	10,16	12,69	12,14	12,13	13,60	14,40	13,52	13,48
Пензенская область	10,71	12,60	11,44	10,72	10,58	10,41	13,07	12,15	11,13	14,84	14,66	12,91	13,61
Самарская область	12,07	12,35	11,94	12,23	11,53	10,97	13,44	13,08	13,61	15,69	16,48	15,71	15,14
Саратовская область	11,40	12,56	11,69	11,50	10,97	10,47	13,24	12,69	13,29	14,19	16,02	14,22	17,38
Ульяновская область	11,00	12,54	10,95	10,82	11,08	10,34	12,71	12,05	12,00	15,03	15,73	13,57	14,26

	2024 г.												2025 г.
	Январь	Февраль	Март	Апрель	Май	Июнь	Июль	Август	Сентябрь	Октябрь	Ноябрь	Декабрь	Январь
Уральский федеральный округ	11,19	12,25	11,02	10,93	10,68	9,96	12,70	12,52	12,51	14,45	13,99	13,97	13,70
Курганская область	12,28	13,26	11,83	11,98	12,01	11,20	13,57	12,90	13,48	16,78	14,91	18,67	13,93
Свердловская область	11,26	13,05	11,04	11,02	10,77	10,13	12,94	12,99	13,15	15,20	15,71	15,77	15,89
Тюменская область	10,70	11,51	10,84	10,62	10,20	9,53	12,37	11,64	11,62	13,20	12,13	12,17	12,07
в том числе Ханты-Мансийский автономный округ – Югра	11,42	12,68	11,48	11,28	10,70	10,21	13,36	12,51	12,54	13,28	12,20	13,74	12,94
в том числе Ямало-Ненецкий автономный округ	11,52	12,81	12,96	12,34	11,97	11,10	13,65	12,50	11,86	14,54	13,38	13,31	15,49
Челябинская область	11,75	12,41	11,21	11,24	11,20	10,35	12,77	13,34	13,05	15,19	14,92	14,23	14,24
Сибирский федеральный округ	10,81	11,34	10,56	10,73	10,68	10,01	12,50	11,98	11,86	14,19	14,14	13,36	14,36
Республика Алтай	10,33	9,90	9,74	10,44	10,19	9,21	12,00	10,55	13,90	14,53	15,87	15,92	17,09
Республика Тыва	8,74	8,78	8,69	8,74	8,74	8,77	9,84	10,29	11,04	12,42	11,27	15,02	19,37
Республика Хакасия	10,89	10,39	9,45	9,49	9,03	9,14	9,95	9,39	10,92	11,91	13,51	15,02	14,13
Алтайский край	11,96	12,03	10,85	11,19	12,16	10,69	13,93	12,33	13,52	15,01	14,71	16,05	16,56
Красноярский край	10,78	11,13	10,46	10,50	10,56	9,93	12,13	11,58	10,67	13,57	16,09	13,66	15,58
Иркутская область	10,85	11,11	10,73	10,90	10,83	10,29	11,79	11,38	11,45	13,93	13,65	13,19	16,17
Кемеровская область – Кузбасс	12,94	13,65	12,39	12,48	12,55	11,35	14,19	14,00	14,13	17,28	16,82	17,75	16,56
Новосибирская область	11,19	11,64	10,18	10,27	10,38	9,55	12,79	12,49	12,04	13,77	14,09	12,90	13,04
Омская область	10,36	11,98	11,32	11,77	10,63	10,68	12,97	12,77	12,17	15,15	13,92	11,85	12,15
Томская область	10,19	10,84	9,90	10,34	10,05	8,80	13,25	10,94	10,26	12,42	10,67	9,45	10,59
Дальневосточный федеральный округ	7,69	8,95	8,39	7,93	8,36	7,90	8,80	8,11	7,93	10,04	10,19	9,64	10,36
Республика Бурятия	7,44	8,58	8,52	7,90	8,23	7,38	8,17	7,21	7,88	9,58	9,88	8,42	11,33
Республика Саха (Якутия)	5,85	7,12	7,07	6,34	6,63	6,92	7,19	6,91	6,42	7,45	9,24	8,43	10,73
Забайкальский край	8,98	10,04	9,59	8,89	8,56	8,39	10,11	8,02	7,95	10,26	11,60	11,45	10,78
Камчатский край	9,41	13,02	11,25	11,07	10,51	10,70	10,86	11,42	10,71	13,15	12,99	16,22	19,16
Приморский край	7,84	8,55	7,66	7,51	8,65	7,53	8,61	8,47	7,52	10,09	9,17	9,56	8,27
Хабаровский край	10,21	11,97	11,30	10,50	10,51	9,93	12,09	11,15	11,91	14,17	13,96	14,81	15,72
Амурская область	6,16	7,70	7,20	7,03	7,69	6,97	6,93	6,19	5,94	8,08	9,13	5,64	6,84
Магаданская область	8,57	8,88	7,32	8,27	7,76	7,58	10,84	8,43	8,31	9,42	11,20	11,22	13,16
Сахалинская область	8,02	8,27	7,85	7,10	7,46	7,60	7,15	7,52	7,67	9,24	8,25	8,40	11,51
Еврейская автономная область	9,77	10,33	10,05	8,69	10,30	9,92	9,87	11,28	9,42	10,22	11,93	14,92	14,99
Чукотский автономный округ	10,23	12,32	9,95	7,63	8,98	10,29	12,07	9,40	14,39	14,35	8,72	25,93	24,11



СРЕДНЕВЗВЕШЕННАЯ ПРОЦЕНТНАЯ СТАВКА ПО ИЖК НА ЦЕЛИ ИЖС, ПРЕДОСТАВЛЕННЫМ ФИЗИЧЕСКИМ ЛИЦАМ – РЕЗИДЕНТАМ В РУБЛЯХ В ТЕЧЕНИЕ МЕСЯЦА,  
В РАЗРЕЗЕ СУБЪЕКТОВ РОССИЙСКОЙ ФЕДЕРАЦИИ  
(% ГОДОВЫХ)

Табл. 29

	2024 г.												2025 г.
	Январь	Февраль	Март	Апрель	Май	Июнь	Июль	Август	Сентябрь	Октябрь	Ноябрь	Декабрь	Январь
<b>Российская Федерация</b>	<b>7,96</b>	<b>8,24</b>	<b>8,12</b>	<b>7,99</b>	<b>8,07</b>	<b>7,63</b>	<b>8,73</b>	<b>8,36</b>	<b>8,50</b>	<b>10,29</b>	<b>10,59</b>	<b>9,67</b>	<b>10,77</b>
Центральный федеральный округ	7,88	8,29	8,42	8,27	8,16	7,87	9,24	9,15	9,33	11,11	11,05	10,07	10,99
Белгородская область	6,76	8,56	8,06	8,31	8,08	7,72	8,78	8,31	8,63	10,00	12,18	8,83	10,72
Брянская область	8,51	10,13	10,56	9,72	8,62	7,82	9,76	9,48	8,24	13,63	14,00	10,31	16,91
Владимирская область	9,46	7,98	8,54	7,95	8,12	7,80	8,41	8,37	8,69	10,62	10,19	9,40	8,88
Воронежская область	7,61	7,84	7,54	7,46	7,32	7,66	8,84	8,35	8,84	11,34	12,52	10,08	10,36
Ивановская область	8,13	8,58	8,37	7,97	7,22	7,27	9,18	6,94	8,29	11,62	9,98	10,62	15,74
Калужская область	8,09	8,17	8,10	7,42	8,74	7,89	8,06	8,11	8,65	10,63	9,92	9,36	8,63
Костромская область	7,38	7,87	7,19	7,92	7,16	7,49	6,87	7,75	8,16	8,23	15,45	7,74	10,60
Курская область	7,61	8,19	8,06	7,41	7,59	7,43	7,70	6,45	7,87	10,37	11,32	9,51	13,13
Липецкая область	8,27	8,30	7,75	8,92	8,35	7,68	9,03	6,48	7,65	12,09	11,60	7,62	11,15
Московская область	7,80	8,14	8,61	8,37	7,96	7,76	9,42	9,75	9,28	10,86	10,64	10,13	10,23
Орловская область	7,52	10,53	7,25	7,31	7,50	7,37	10,20	8,86	8,25	13,13	13,09	10,40	12,18
Рязанская область	7,87	7,98	7,76	7,62	7,65	7,42	8,58	8,28	8,37	8,84	11,74	8,96	10,19
Смоленская область	7,26	8,11	7,73	7,66	7,80	7,59	7,72	8,09	9,20	12,05	10,00	7,26	11,27
Тамбовская область	9,87	9,63	9,32	9,59	9,56	8,36	10,91	9,63	10,44	15,15	17,65	10,86	11,06
Тверская область	7,93	7,41	7,99	7,93	7,68	7,36	8,74	8,61	8,06	10,39	11,47	10,91	10,46
Тульская область	8,47	7,83	8,09	7,49	8,72	7,54	8,42	8,46	8,89	10,03	9,17	9,01	10,71
Ярославская область	7,21	7,52	7,21	7,13	6,85	7,76	8,15	7,77	8,98	10,91	9,64	8,30	9,01
г. Москва	7,89	8,61	8,76	8,77	8,73	8,27	10,11	10,20	10,58	11,61	11,01	11,01	11,84
Северо-Западный федеральный округ	7,76	7,91	7,89	8,09	7,84	7,45	8,80	8,19	8,88	10,29	10,22	9,52	11,03
Республика Карелия	7,84	7,30	7,26	8,78	7,61	6,73	8,52	8,77	8,23	11,73	13,13	11,07	14,24
Республика Коми	6,45	7,89	7,75	7,36	8,30	8,26	7,90	8,47	8,34	9,14	12,27	12,70	12,41
Архангельская область	7,34	6,93	6,42	6,85	6,90	6,93	7,01	7,31	7,44	8,49	10,27	8,02	5,04
в том числе Ненецкий автономный округ	6,13	3,23	5,72	11,90	4,24	6,90	6,95	5,73	3,92	5,41	7,47	5,54	
Вологодская область	7,46	7,69	7,96	8,90	8,06	8,43	8,35	8,31	8,87	11,24	10,00	9,46	8,50
Калининградская область	7,96	7,63	8,31	7,66	8,51	7,24	8,02	7,82	8,12	9,17	8,83	8,38	9,59
Ленинградская область	8,01	7,78	7,65	7,90	7,70	7,16	10,33	8,84	8,27	10,69	11,96	9,14	16,81
Мурманская область	8,03	8,21	8,37	8,23	7,56	7,27	11,16	7,33	9,99	9,08	9,31	7,78	13,81
Новгородская область	7,43	8,41	8,37	8,49	7,81	6,73	7,67	8,56	8,65	9,31	12,02	8,39	18,50
Псковская область	7,45	8,62	7,71	6,72	7,82	7,57	7,49	7,39	7,07	11,26	9,31	14,12	10,27
г. Санкт-Петербург	7,85	8,09	7,96	8,28	7,79	7,46	8,83	8,21	9,45	10,66	9,92	9,56	10,60

	2024 г.												2025 г.
	Январь	Февраль	Март	Апрель	Май	Июнь	Июль	Август	Сентябрь	Октябрь	Ноябрь	Декабрь	Январь
Южный федеральный округ	8,77	8,78	8,33	8,18	8,21	7,72	9,00	8,82	8,54	10,40	10,82	10,30	10,38
Республика Адыгея (Адыгея)	7,32	8,98	7,74	7,82	6,96	7,45	9,96	7,54	6,85	11,92	9,22	15,19	11,20
Республика Калмыкия	9,76	9,82	8,56	7,98	8,27	7,03	10,40	9,56	9,89	12,50	13,00	9,99	7,89
Республика Крым	8,40	9,32	7,09	7,26	7,00	7,01	8,55	9,45	9,24	9,81	9,44	8,94	8,84
Краснодарский край	8,78	8,52	8,41	8,34	8,29	7,81	8,78	8,87	8,74	10,59	11,30	11,16	11,25
Астраханская область	8,17	8,97	8,20	7,93	8,03	7,26	7,83	7,59	7,28	10,60	9,37	8,55	8,62
Волгоградская область	9,01	9,63	9,12	9,17	9,08	8,37	10,30	10,72	10,10	10,91	11,87	11,82	10,10
Ростовская область	8,99	8,85	8,33	8,06	8,28	7,76	9,42	8,57	8,40	9,70	10,99	10,30	10,77
г. Севастополь	10,09	7,64	8,37	7,34	8,29	7,81	8,63	11,89	8,53	11,53	9,25	7,94	8,26
Северо-Кавказский федеральный округ	12,01	11,86	10,85	10,74	11,08	8,66	10,45	10,78	10,55	14,41	14,51	15,43	18,61
Республика Дагестан	14,66	14,47	13,69	14,80	13,96	9,49	10,07	11,26	14,64	18,66	20,94	21,15	29,06
Республика Ингушетия	14,37	12,51	16,74	15,70	15,60	14,09	12,60	13,74	16,95	20,99	22,13	21,63	29,55
Кабардино-Балкарская Республика	11,02	7,60	8,12	10,29	8,79	8,62	9,93	8,01	12,47	16,86	17,58	12,19	25,31
Карачаево-Черкесская Республика	10,90	10,53	10,40	9,65	10,66	10,56	12,08	12,58	12,76	14,39	16,90	18,11	25,07
Республика Северная Осетия – Алания	9,31	9,35	10,17	10,09	11,77	9,33	11,70	14,77	13,11	15,59	22,52	18,82	10,11
Чеченская Республика	16,60	16,61	16,15	15,57	16,55	14,81	15,23	14,63	15,53	21,53	26,59	24,03	29,30
Ставропольский край	9,10	9,38	8,42	8,22	8,63	7,65	9,43	9,79	8,36	12,44	10,51	12,01	12,76
Приволжский федеральный округ	7,49	7,88	7,83	7,60	7,82	7,47	8,46	7,92	8,13	9,56	10,13	8,85	9,74
Республика Башкортостан	7,20	7,67	7,64	7,27	7,78	7,40	8,23	7,59	7,63	9,29	10,15	8,46	9,78
Республика Марий Эл	7,69	7,29	7,05	6,94	7,72	7,13	8,85	6,78	8,17	10,49	10,42	8,40	8,09
Республика Мордовия	10,29	9,51	7,36	8,35	8,63	7,63	8,60	8,91	8,12	13,27	10,19	8,25	11,82
Республика Татарстан (Татарстан)	7,02	7,18	7,29	7,40	7,57	7,34	8,56	8,01	7,91	9,61	9,43	8,97	9,09
Удмуртская Республика	7,17	7,49	7,30	6,53	7,04	6,78	7,43	6,94	6,96	8,17	8,60	7,78	8,75
Чувашская Республика – Чувашия	8,04	7,95	7,32	7,48	7,64	7,03	8,30	6,96	7,47	11,19	10,66	7,62	12,01
Пермский край	8,10	8,35	8,87	8,66	7,98	7,55	8,61	8,62	9,00	10,22	9,93	9,22	9,64
Кировская область	7,40	7,43	6,89	7,27	7,86	7,15	8,07	6,98	8,13	11,70	10,24	7,81	12,24
Нижегородская область	7,05	8,63	8,26	7,68	7,74	7,76	7,99	7,91	8,95	8,06	10,05	9,31	9,44
Оренбургская область	8,16	9,04	8,58	8,17	8,58	7,64	8,91	8,29	8,95	9,87	10,94	9,49	8,47
Пензенская область	7,98	8,65	9,05	6,98	7,54	7,35	8,72	7,14	7,45	9,15	10,45	9,13	8,72
Самарская область	8,43	7,94	8,07	8,07	8,50	8,13	9,14	8,82	9,00	10,57	12,28	10,15	10,64
Саратовская область	8,16	9,03	8,86	8,67	8,13	7,90	9,03	8,32	8,96	9,14	11,47	8,60	13,96
Ульяновская область	8,18	8,05	8,57	8,43	8,27	7,86	8,80	8,53	7,89	11,65	10,91	8,80	13,84

	2024 г.												2025 г.
	Январь	Февраль	Март	Апрель	Май	Июнь	Июль	Август	Сентябрь	Октябрь	Ноябрь	Декабрь	Январь
Уральский федеральный округ	8,32	8,44	8,26	8,21	8,26	7,79	8,98	8,79	9,17	11,00	10,82	10,60	11,13
Курганская область	8,61	9,41	8,76	9,15	9,64	8,69	9,84	10,10	9,77	12,74	10,49	15,91	13,42
Свердловская область	8,59	8,75	7,95	8,35	8,31	8,00	8,91	8,84	9,73	11,86	12,28	13,07	12,62
Тюменская область	8,05	8,10	8,15	7,95	7,99	7,64	9,04	8,68	8,87	10,51	10,22	9,35	11,48
в том числе Ханты-Мансийский автономный округ – Югра	8,42	8,50	8,24	8,36	8,15	8,06	9,47	8,72	9,59	11,19	10,57	10,89	12,10
в том числе Ямало-Ненецкий автономный округ	7,08	7,78	9,21	7,38	8,56	8,44	9,63	8,28	8,48	11,44	8,52	8,24	14,07
Челябинская область	8,50	8,62	8,68	8,42	8,44	7,71	8,81	8,65	8,99	10,65	10,30	9,71	9,40
Сибирский федеральный округ	8,37	8,23	8,08	8,09	8,37	7,95	8,98	8,52	8,62	11,31	11,51	9,43	11,90
Республика Алтай	9,18	9,67	9,25	8,43	9,89	8,73	9,60	8,97	11,55	12,82	14,17	16,56	13,39
Республика Тыва	8,20	8,10	8,09	8,16	7,98	7,87	8,78	8,94	9,01	10,18	9,97	12,97	17,60
Республика Хакасия	8,42	7,28	7,97	7,31	7,80	7,68	7,97	7,05	7,33	9,28	9,97	8,83	10,74
Алтайский край	8,52	8,73	8,36	8,85	9,46	8,35	10,10	8,37	10,45	11,33	11,02	10,54	14,23
Красноярский край	8,56	8,24	7,99	7,37	7,93	7,48	8,79	7,95	7,80	12,01	13,71	8,60	12,11
Иркутская область	7,83	8,06	8,17	8,26	8,17	8,19	8,50	7,91	8,19	10,62	10,80	8,81	11,38
Кемеровская область – Кузбасс	9,62	9,84	9,15	9,78	10,62	9,47	10,47	9,98	10,41	14,59	13,77	12,97	12,97
Новосибирская область	8,43	7,70	7,33	7,20	7,87	7,35	8,70	8,82	8,40	10,09	10,65	8,72	11,58
Омская область	8,50	8,07	7,99	8,41	8,22	8,19	8,78	8,98	8,43	13,52	12,49	8,55	10,25
Томская область	8,37	8,21	8,60	8,44	7,78	7,28	9,70	8,70	7,40	11,30	10,74	8,91	8,11
Дальневосточный федеральный округ	5,10	5,76	5,90	5,50	5,89	5,77	6,15	5,10	5,18	5,91	7,01	6,77	7,11
Республика Бурятия	5,11	6,09	6,21	5,36	6,12	5,88	6,08	4,66	5,14	6,19	7,00	4,97	7,51
Республика Саха (Якутия)	4,11	4,50	5,12	4,21	4,94	5,09	4,75	4,08	4,23	4,57	5,87	5,51	6,46
Забайкальский край	5,73	6,35	6,05	6,28	6,04	5,67	6,99	4,61	4,80	6,33	8,29	8,23	9,64
Камчатский край	5,36	7,41	7,61	7,23	7,49	6,81	6,31	5,63	8,28	7,42	10,40	10,62	7,91
Приморский край	5,60	5,57	5,65	5,80	6,00	6,11	6,54	5,14	5,11	5,79	6,66	6,25	4,27
Хабаровский край	5,91	6,26	6,48	6,24	6,28	5,98	6,83	6,91	5,83	6,95	7,18	10,74	11,83
Амурская область	4,82	7,04	5,89	5,29	5,44	5,71	5,90	5,09	4,33	6,16	7,07	5,77	6,09
Магаданская область	16,20	9,76	5,87	8,00	8,30	8,10	11,47	12,00	8,77	10,70	10,65	18,29	5,65
Сахалинская область	5,55	5,77	6,44	5,58	6,32	5,76	6,47	5,98	6,58	6,25	6,40	6,70	9,14
Еврейская автономная область	7,14	9,61	7,67	6,20	6,69	6,32	7,19	5,79	8,09	6,00	6,75	16,37	25,09
Чукотский автономный округ	13,06	14,36	5,56	17,62	9,21	7,90	7,57	14,02	14,33	15,87	10,42	14,42	11,50

ДОЛЯ ИЖК В ОБЩЕМ ОБЪЕМЕ КРЕДИТОВ, ПРЕДОСТАВЛЕННЫХ ФИЗИЧЕСКИМ ЛИЦАМ – РЕЗИДЕНТАМ  
В РУБЛЯХ И ИНОСТРАННОЙ ВАЛЮТЕ, В РАЗРЕЗЕ СУБЪЕКТОВ РОССИЙСКОЙ ФЕДЕРАЦИИ  
(%)

Табл. 30

	2024 г.												2025 г.
	Январь	Февраль	Март	Апрель	Май	Июнь	Июль	Август	Сентябрь	Октябрь	Ноябрь	Декабрь	Январь
<b>Российская Федерация</b>	<b>15,85</b>	<b>17,04</b>	<b>18,46</b>	<b>19,02</b>	<b>20,13</b>	<b>26,33</b>	<b>15,28</b>	<b>16,41</b>	<b>17,49</b>	<b>18,57</b>	<b>15,97</b>	<b>13,77</b>	<b>9,15</b>
Центральный федеральный округ	14,42	16,46	18,54	18,83	19,33	25,22	14,33	15,59	16,11	18,44	15,10	10,55	10,01
Белгородская область	14,61	13,94	17,02	17,13	18,38	25,68	13,99	18,04	18,91	21,52	16,07	18,65	8,39
Брянская область	14,02	14,53	16,48	17,45	17,65	23,45	13,29	15,38	15,16	17,61	12,31	10,61	8,19
Владимирская область	13,37	13,77	13,53	14,72	15,16	20,89	13,20	14,84	14,05	16,54	11,35	12,97	6,88
Воронежская область	13,68	14,63	17,93	17,80	18,62	25,61	13,62	16,45	15,70	18,21	15,03	14,67	7,07
Ивановская область	13,14	15,68	14,79	16,10	17,38	21,17	13,38	14,32	16,47	17,08	11,21	11,48	6,41
Калужская область	14,91	16,49	16,75	17,87	19,00	24,87	14,84	15,91	16,80	17,80	16,16	13,40	7,92
Костромская область	14,34	15,10	13,72	18,50	18,45	22,90	15,73	16,40	18,39	18,42	18,95	12,25	10,89
Курская область	12,05	16,29	17,03	15,99	16,58	23,55	13,99	16,92	17,21	22,30	18,79	17,08	11,04
Липецкая область	11,68	13,36	14,87	15,03	15,08	21,31	13,44	15,50	15,41	15,81	14,08	13,72	7,73
Московская область	14,98	17,09	19,02	19,67	20,22	25,68	14,53	15,59	16,42	19,14	16,20	13,61	10,39
Орловская область	12,74	13,70	14,98	16,17	15,64	23,05	11,62	13,89	15,14	17,00	13,77	14,01	7,38
Рязанская область	11,15	17,60	17,02	19,85	19,79	31,51	16,92	15,19	17,16	17,92	16,29	17,57	8,62
Смоленская область	12,76	14,29	12,87	15,73	17,25	21,81	11,90	13,63	13,75	15,23	11,51	12,54	7,81
Тамбовская область	13,52	13,79	13,59	16,36	15,06	19,69	12,55	13,78	13,40	15,61	11,56	13,56	7,31
Тверская область	13,59	16,04	16,35	17,85	18,26	24,38	13,19	15,36	15,55	16,60	12,58	11,74	6,93
Тульская область	17,64	18,20	20,06	21,22	22,00	30,32	19,34	17,58	18,06	21,75	18,23	15,53	9,01
Ярославская область	13,75	15,43	16,41	17,36	18,83	22,87	14,05	13,71	15,73	14,73	12,10	13,07	6,25
г. Москва	14,78	17,10	20,20	19,66	20,04	25,56	14,26	15,53	15,91	18,41	14,94	8,15	11,43
Северо-Западный федеральный округ	15,41	16,68	19,08	18,92	19,53	25,57	14,37	16,04	17,15	18,27	15,59	11,63	8,59
Республика Карелия	12,87	12,53	12,33	14,69	14,96	19,66	11,17	13,30	13,19	13,56	11,76	11,50	4,92
Республика Коми	12,13	12,94	13,20	14,94	14,04	21,89	13,47	13,46	13,99	16,53	12,28	12,06	6,09
Архангельская область	18,76	20,21	21,84	23,59	21,85	24,68	20,13	21,86	23,51	24,06	19,23	18,72	9,27
в том числе Ненецкий автономный округ	14,31	15,04	15,38	14,13	17,86	20,44	10,99	13,98	15,67	6,99	7,19	21,88	7,21
Вологодская область	13,91	16,21	16,39	15,80	17,04	23,66	12,04	14,23	15,37	16,84	13,48	14,56	7,60
Калининградская область	13,37	15,44	18,10	19,06	19,44	26,42	15,72	17,64	17,30	15,11	13,76	15,47	7,52
Ленинградская область	15,03	15,27	18,18	17,15	18,07	24,46	12,84	14,97	15,64	17,45	14,51	15,52	8,95
Мурманская область	13,44	14,41	15,15	15,35	16,72	20,81	13,86	14,62	14,69	16,06	12,37	11,49	7,98
Новгородская область	13,15	11,93	13,97	15,87	16,04	21,37	12,32	11,76	14,82	15,41	13,49	12,38	6,08
Псковская область	11,46	13,31	12,94	16,58	16,06	20,30	11,72	12,39	14,47	13,75	13,72	14,17	6,05
г. Санкт-Петербург	16,66	18,30	21,65	20,69	21,69	28,11	14,75	16,61	18,06	19,49	17,05	9,82	9,53

	2024 г.												2025 г.
	Январь	Февраль	Март	Апрель	Май	Июнь	Июль	Август	Сентябрь	Октябрь	Ноябрь	Декабрь	Январь
Южный федеральный округ	16,12	16,74	17,84	19,79	20,96	27,07	15,28	16,51	17,56	17,94	16,50	16,66	8,80
Республика Адыгея (Адыгея)	18,96	16,38	14,03	17,02	18,66	23,03	14,17	15,85	17,43	16,47	15,04	13,66	7,72
Республика Калмыкия	18,83	19,90	22,08	18,92	22,59	33,46	19,13	21,93	21,84	23,04	18,09	21,32	11,32
Республика Крым	22,62	23,33	22,34	22,97	22,33	31,73	12,55	12,79	13,49	13,74	16,01	19,80	11,25
Краснодарский край	18,84	17,14	18,26	21,29	21,61	27,32	15,50	16,46	18,28	17,29	16,16	16,36	7,99
Астраханская область	20,96	18,15	20,79	20,64	23,37	33,14	19,42	20,84	22,54	23,96	21,97	23,49	12,56
Волгоградская область	12,08	13,47	14,31	15,47	17,06	21,56	12,89	13,71	13,77	16,29	13,10	12,92	7,57
Ростовская область	11,84	15,48	17,01	18,84	21,21	26,65	15,57	17,50	17,91	19,43	17,49	16,30	8,77
г. Севастополь	25,18	25,50	27,00	22,88	21,01	30,77	14,76	14,00	14,65	14,32	18,21	19,63	10,24
Северо-Кавказский федеральный округ	16,60	17,43	15,21	16,08	17,42	20,88	12,66	14,30	15,63	15,15	14,07	13,86	7,75
Республика Дагестан	16,13	16,74	14,65	13,15	15,03	17,02	12,05	13,24	17,23	13,30	12,30	16,30	9,17
Республика Ингушетия	8,73	13,53	12,17	10,52	10,82	7,52	6,32	10,92	7,78	13,17	7,80	12,33	6,02
Кабардино-Балкарская Республика	11,86	14,30	13,16	14,58	16,70	15,64	11,82	13,33	12,82	12,34	13,22	11,26	4,52
Карачаево-Черкесская Республика	18,08	19,58	13,70	17,01	15,75	19,66	13,82	16,33	15,41	18,61	14,09	12,02	6,05
Республика Северная Осетия – Алания	18,42	21,40	16,35	15,68	16,68	21,32	12,82	13,59	13,04	15,80	16,72	12,39	9,73
Чеченская Республика	19,36	17,89	14,13	15,41	14,02	10,80	8,15	8,68	11,85	11,73	7,76	11,47	6,29
Ставропольский край	16,92	17,22	16,07	17,95	20,12	26,14	14,14	16,22	17,03	16,89	16,06	14,32	7,83
Приволжский федеральный округ	17,12	16,66	18,11	18,68	20,49	28,06	16,27	17,24	18,56	19,27	16,14	16,31	8,61
Республика Башкортостан	21,82	21,55	22,15	23,13	25,82	35,58	20,13	21,51	21,96	21,76	19,14	21,99	8,85
Республика Марий Эл	14,99	15,46	15,35	16,77	18,88	26,59	14,53	17,31	18,01	16,62	17,25	16,41	7,80
Республика Мордовия	14,55	13,92	15,61	16,30	17,37	24,68	14,29	16,26	16,66	19,66	15,76	16,01	8,26
Республика Татарстан (Татарстан)	22,10	18,10	21,70	22,20	24,93	33,80	19,57	20,09	22,38	23,29	18,55	19,72	10,28
Удмуртская Республика	20,40	18,17	19,22	22,12	24,06	33,32	19,33	20,08	20,89	22,76	20,07	22,33	10,91
Чувашская Республика – Чувашия	16,55	15,86	17,95	18,37	19,59	29,84	17,27	18,23	19,17	19,44	15,85	16,36	10,65
Пермский край	15,55	15,38	15,34	17,14	18,67	25,75	14,26	14,01	16,94	16,44	14,37	15,26	9,02
Кировская область	12,47	15,44	14,83	17,10	17,46	24,06	13,95	16,88	17,01	19,53	17,77	16,87	8,12
Нижегородская область	14,13	14,87	15,08	15,67	17,19	21,76	13,43	14,33	16,15	17,34	13,90	13,13	8,62
Оренбургская область	14,70	15,23	17,16	16,62	17,38	24,66	15,89	17,49	17,96	18,90	16,42	16,07	8,90
Пензенская область	17,69	16,10	18,59	18,46	20,62	30,36	13,78	16,51	18,25	18,54	18,10	17,47	7,38
Самарская область	13,19	14,57	17,02	15,12	16,46	21,29	13,32	13,23	14,19	14,71	10,99	11,75	6,20
Саратовская область	12,21	13,68	15,02	14,75	15,34	19,90	13,57	14,51	15,12	17,12	12,61	12,48	4,89
Ульяновская область	16,35	16,24	17,90	18,83	20,56	27,47	15,53	17,18	18,13	19,65	17,53	7,98	10,53

	2024 г.												2025 г.
	Январь	Февраль	Март	Апрель	Май	Июнь	Июль	Август	Сентябрь	Октябрь	Ноябрь	Декабрь	Январь
Уральский федеральный округ	15,82	17,71	18,72	19,62	21,65	28,17	14,81	15,96	17,66	18,71	16,51	17,58	8,95
Курганская область	13,50	16,53	16,11	16,05	19,84	24,95	14,94	16,19	16,35	17,53	15,12	14,32	7,80
Свердловская область	15,78	16,97	19,35	20,06	22,40	28,78	13,80	15,70	18,02	18,82	16,44	19,29	9,41
Тюменская область	17,12	18,58	19,47	20,91	22,88	29,99	15,14	16,45	18,05	19,36	17,02	17,58	9,87
в том числе Ханты-Мансийский автономный округ – Югра	15,26	17,51	18,27	20,57	21,80	29,45	14,75	16,39	17,75	19,97	16,88	17,78	9,57
в том числе Ямало-Ненецкий автономный округ	17,83	18,74	20,33	22,48	24,66	31,20	16,48	17,45	19,63	20,42	18,05	16,31	9,96
Челябинская область	14,16	17,56	17,10	17,59	18,94	24,86	15,60	15,47	16,79	17,80	16,09	15,69	7,01
Сибирский федеральный округ	15,08	17,24	18,05	17,95	19,18	25,44	13,76	14,82	16,34	16,08	14,13	14,10	6,99
Республика Алтай	12,13	16,77	15,23	13,53	14,24	20,53	14,74	13,06	13,40	12,01	11,84	11,69	8,22
Республика Тыва	44,85	51,18	41,24	38,28	41,18	47,29	26,28	23,62	25,14	24,14	23,11	22,95	18,29
Республика Хакасия	13,05	15,92	15,74	17,14	16,66	24,78	14,86	14,92	14,89	15,79	13,41	12,36	6,89
Алтайский край	12,97	15,57	16,91	16,87	17,82	23,24	13,11	14,21	16,41	15,56	12,68	13,18	6,70
Красноярский край	14,86	16,07	18,56	18,73	20,07	26,64	13,64	15,47	16,90	15,43	12,04	12,10	5,92
Иркутская область	13,48	16,49	16,52	15,54	15,60	23,12	14,19	14,30	15,33	15,93	13,26	12,54	5,88
Кемеровская область – Кузбасс	11,68	13,03	13,80	13,48	15,60	19,97	10,35	11,64	12,69	13,10	12,51	10,58	5,64
Новосибирская область	16,37	18,28	21,06	21,73	22,53	29,98	14,63	16,38	18,50	18,47	17,48	18,30	7,75
Омская область	14,70	15,48	16,06	15,72	18,59	22,34	14,11	15,15	16,08	16,29	14,09	16,55	8,37
Томская область	14,18	16,74	17,41	18,10	19,04	25,80	12,93	14,15	17,53	16,70	15,84	13,61	7,94
Дальневосточный федеральный округ	20,73	20,61	21,17	22,58	23,58	28,36	23,20	23,22	24,47	24,93	23,50	24,64	13,19
Республика Бурятия	22,12	20,73	21,34	23,18	23,24	30,80	24,65	25,06	27,64	25,96	24,68	31,92	17,62
Республика Саха (Якутия)	26,87	25,20	22,58	28,40	29,82	34,02	29,40	28,62	30,29	29,08	26,02	21,50	11,00
Забайкальский край	18,66	18,43	19,19	20,12	19,43	24,70	20,74	19,44	23,57	23,87	22,83	25,94	15,67
Камчатский край	16,99	15,55	16,60	15,86	16,25	21,66	15,70	16,87	16,47	17,64	15,29	12,89	7,23
Приморский край	20,55	22,23	24,58	23,59	24,68	28,96	23,60	23,18	23,74	24,83	24,85	26,49	14,11
Хабаровский край	19,86	19,49	19,43	21,10	24,51	29,11	22,39	22,55	23,10	25,11	24,24	24,31	12,92
Амурская область	22,44	20,91	20,45	23,30	22,82	27,61	20,92	24,63	25,09	25,38	26,48	29,73	15,66
Магаданская область	12,83	15,59	16,15	14,21	17,20	21,04	16,02	14,73	16,84	17,32	13,19	10,88	6,75
Сахалинская область	18,43	17,98	21,11	21,29	20,91	24,60	23,66	22,80	23,49	25,65	19,40	18,53	8,89
Еврейская автономная область	12,07	15,43	16,62	17,11	19,89	20,58	19,55	17,77	16,49	20,06	14,92	14,82	7,17
Чукотский автономный округ	8,27	18,32	14,37	21,56	21,09	23,39	14,76	17,48	16,52	18,21	13,88	12,24	4,77

ДОЛЯ ЗАДОЛЖЕННОСТИ ПО ИЖК В ОБЩЕЙ СУММЕ ЗАДОЛЖЕННОСТИ ПО КРЕДИТАМ, ПРЕДОСТАВЛЕННЫМ ФИЗИЧЕСКИМ ЛИЦАМ – РЕЗИДЕНТАМ  
В РУБЛЯХ И ИНОСТРАННОЙ ВАЛЮТЕ НА ОТЧЕТНУЮ ДАТУ, В РАЗРЕЗЕ СУБЪЕКТОВ РОССИЙСКОЙ ФЕДЕРАЦИИ  
(%)

Табл. 31

	01.02.2024	01.03.2024	01.04.2024	01.05.2024	01.06.2024	01.07.2024	01.08.2024	01.09.2024	01.10.2024	01.11.2024	01.12.2024	01.01.2025	01.02.2025
<b>Российская Федерация</b>	<b>54,32</b>	<b>54,11</b>	<b>53,88</b>	<b>53,63</b>	<b>53,28</b>	<b>53,50</b>	<b>53,25</b>	<b>52,92</b>	<b>52,66</b>	<b>52,56</b>	<b>53,86</b>	<b>54,90</b>	<b>54,91</b>
Центральный федеральный округ	55,75	55,56	55,35	55,02	54,64	54,75	54,49	54,15	53,84	53,58	54,98	56,15	56,55
Белгородская область	49,20	48,98	48,93	48,91	48,85	49,26	48,68	48,55	48,62	48,88	50,09	51,35	50,93
Брянская область	50,99	50,66	50,40	50,23	49,95	50,13	49,81	49,53	49,42	49,51	50,65	51,52	51,03
Владимирская область	49,62	49,39	48,97	48,61	48,25	48,37	47,90	47,54	47,25	47,25	48,29	49,29	48,98
Воронежская область	52,90	52,54	52,17	51,95	51,65	51,91	51,52	51,14	50,94	51,03	52,28	53,23	52,98
Ивановская область	48,81	48,58	48,20	47,86	47,60	47,74	47,30	46,91	46,64	46,78	47,77	48,72	48,12
Калужская область	54,61	54,27	53,91	53,57	53,27	53,42	53,21	52,89	52,72	52,81	53,74	54,60	54,18
Костромская область	51,12	51,12	50,81	50,46	50,11	50,25	50,10	49,81	49,63	49,68	50,67	51,28	51,51
Курская область	49,32	48,96	48,71	48,44	48,18	48,38	48,13	48,04	48,13	48,56	50,01	51,17	51,10
Липецкая область	47,29	46,98	46,68	46,47	46,19	46,40	46,03	45,82	45,67	45,45	46,65	47,78	46,93
Московская область	56,05	55,90	55,66	55,35	54,95	55,01	54,83	54,47	54,10	53,66	55,55	56,79	57,36
Орловская область	50,50	50,14	49,84	49,60	49,22	49,43	49,06	48,75	48,51	48,78	49,61	50,64	50,32
Рязанская область	54,68	54,50	54,10	53,84	53,53	54,01	53,67	53,26	52,96	53,03	54,34	55,34	55,12
Смоленская область	49,99	49,72	49,30	49,06	48,75	48,85	48,49	48,06	47,81	47,95	49,02	50,12	49,44
Тамбовская область	47,42	47,07	46,60	46,44	46,10	46,19	45,81	45,50	45,25	45,41	46,05	47,00	46,22
Тверская область	52,49	52,22	51,90	51,59	51,26	51,41	51,06	50,74	50,53	50,58	51,51	52,37	52,00
Тульская область	51,49	51,39	51,23	51,05	50,85	51,26	51,01	50,69	50,44	50,68	51,95	53,13	53,05
Ярославская область	50,82	50,65	50,40	50,11	49,88	50,04	49,70	49,33	49,14	49,17	50,34	51,29	51,07
г. Москва	59,45	59,30	59,18	58,79	58,35	58,40	58,16	57,82	57,43	57,03	58,27	59,52	60,29
Северо-Западный федеральный округ	55,90	55,72	55,54	55,24	54,83	55,02	54,79	54,44	54,21	53,90	55,23	56,31	56,29
Республика Карелия	48,26	48,00	47,63	47,35	47,00	47,13	46,74	46,45	46,09	46,12	47,55	48,59	48,11
Республика Коми	50,17	49,98	49,78	49,61	49,11	49,30	48,85	48,48	48,23	48,29	49,45	50,35	50,02
Архангельская область	53,40	53,32	53,28	53,29	53,19	53,39	53,21	53,10	53,17	53,49	54,88	56,02	55,49
в том числе Ненецкий автономный округ	48,93	48,51	48,14	47,95	47,84	48,04	47,10	46,86	46,39	46,18	47,30	48,57	48,52
Вологодская область	49,72	49,40	49,19	48,83	48,56	48,89	48,46	48,00	47,82	47,95	49,31	50,56	50,36
Калининградская область	51,97	51,73	51,57	51,47	51,22	51,58	51,67	51,57	51,46	51,32	52,83	53,94	53,85
Ленинградская область	54,37	54,17	53,91	53,61	53,16	53,29	53,04	52,64	52,42	51,87	52,87	53,98	56,03
Мурманская область	44,46	44,40	44,33	44,19	43,97	44,13	43,64	43,33	42,91	42,86	44,39	45,75	45,52
Новгородская область	48,11	47,72	47,39	47,19	46,90	47,13	46,84	46,39	46,20	46,17	47,32	48,27	47,91
Псковская область	46,22	45,96	45,58	45,41	45,18	45,31	44,99	44,60	44,45	44,41	45,27	46,28	46,24
г. Санкт-Петербург	61,24	61,08	60,90	60,53	60,05	60,23	60,05	59,67	59,40	58,93	60,22	61,21	60,88

Продолжение табл. 31

	01.02.2024	01.03.2024	01.04.2024	01.05.2024	01.06.2024	01.07.2024	01.08.2024	01.09.2024	01.10.2024	01.11.2024	01.12.2024	01.01.2025	01.02.2025
Южный федеральный округ	51,89	51,62	51,33	51,21	50,98	51,42	51,40	51,14	51,05	51,04	52,14	53,02	52,75
Республика Адыгея (Адыгея)	44,28	44,12	43,89	43,87	43,77	44,18	44,29	44,16	44,35	44,45	44,96	45,75	46,38
Республика Калмыкия	54,68	54,45	54,19	53,97	53,65	54,20	54,29	54,13	53,93	54,01	55,16	56,17	56,11
Республика Крым	52,24	52,35	52,24	52,25	52,21	53,15	52,89	52,52	52,11	51,62	53,08	54,12	52,11
Краснодарский край	53,21	52,91	52,57	52,52	52,28	52,72	52,78	52,53	52,49	52,34	53,56	54,34	54,44
Астраханская область	50,20	50,04	49,93	49,90	49,73	50,45	50,49	50,45	50,42	50,63	52,04	53,18	52,77
Волгоградская область	48,42	48,16	47,83	47,45	47,06	47,16	46,97	46,63	46,37	46,52	47,34	48,26	47,76
Ростовская область	51,88	51,52	51,21	51,09	50,88	51,31	51,23	50,95	50,89	51,09	51,90	52,80	52,27
г. Севастополь	58,78	59,04	59,06	58,79	58,35	58,87	58,64	58,40	57,99	57,44	59,16	60,27	58,04
Северо-Кавказский федеральный округ	48,29	47,96	47,52	47,36	46,94	47,11	46,82	46,48	46,34	46,34	47,08	47,76	47,38
Республика Дагестан	51,35	50,80	50,16	49,69	48,77	48,55	47,73	47,20	47,06	46,65	46,42	46,93	46,30
Республика Ингушетия	26,65	26,53	26,22	26,09	25,76	25,81	25,14	25,07	25,05	25,12	25,58	26,09	25,98
Кабардино-Балкарская Республика	46,14	45,75	45,40	45,12	44,87	44,73	44,55	44,09	43,77	43,79	44,35	44,90	43,95
Карачаево-Черкесская Республика	48,16	48,17	47,94	48,18	47,88	47,98	47,85	47,69	47,56	47,79	48,31	48,66	48,26
Республика Северная Осетия – Алания	48,80	48,69	48,45	48,27	47,95	48,10	48,70	48,30	47,97	48,10	49,12	49,66	49,37
Чеченская Республика	43,86	43,10	42,32	42,43	41,47	41,11	40,35	39,81	39,66	39,47	40,72	41,46	41,64
Ставропольский край	48,87	48,61	48,21	48,09	47,89	48,37	48,16	47,94	47,87	48,00	49,04	49,87	49,54
Приволжский федеральный округ	54,07	53,78	53,52	53,22	52,91	53,22	52,91	52,53	52,23	52,29	53,41	54,34	54,19
Республика Башкортостан	56,22	56,04	55,85	55,66	55,41	55,91	55,55	55,28	55,05	55,10	56,12	57,01	56,89
Республика Марий Эл	53,83	53,56	53,22	53,01	52,60	52,90	52,50	52,13	51,79	51,90	53,12	54,16	53,42
Республика Мордовия	55,49	55,15	54,88	54,41	53,99	54,17	53,76	53,37	53,10	53,21	54,28	55,19	54,42
Республика Татарстан (Татарстан)	57,96	57,42	57,13	56,85	56,80	57,25	57,22	56,79	56,54	56,62	57,84	58,79	58,91
Удмуртская Республика	57,55	57,37	57,05	56,92	56,72	57,13	56,85	56,42	56,17	56,27	57,43	58,36	58,37
Чувашская Республика – Чувашия	60,35	59,92	59,45	59,05	58,51	58,77	58,43	57,99	57,70	57,79	58,76	59,68	59,14
Пермский край	52,27	52,05	51,80	51,51	51,14	51,31	50,89	50,43	50,05	50,07	51,12	52,14	52,23
Кировская область	53,07	52,80	52,49	52,23	51,88	52,11	51,66	51,32	51,06	51,29	52,28	53,23	53,20
Нижегородская область	50,88	50,65	50,38	50,05	49,64	49,71	49,29	48,88	48,47	48,33	49,55	50,53	50,43
Оренбургская область	51,58	51,30	51,04	50,73	50,26	50,39	50,06	49,72	49,39	49,57	50,49	51,33	50,89
Пензенская область	55,95	55,64	55,36	54,98	54,58	54,98	54,60	54,24	53,98	54,09	55,55	56,53	56,35
Самарская область	48,66	48,45	48,26	47,83	47,42	47,58	47,18	46,82	46,40	46,25	47,38	48,27	48,16
Саратовская область	48,74	48,47	48,16	47,82	47,39	47,52	47,23	46,91	46,65	46,81	47,68	48,57	47,81
Ульяновская область	53,54	53,22	52,91	52,54	52,22	52,54	52,05	51,68	51,38	51,58	52,60	53,40	52,87



	01.02.2024	01.03.2024	01.04.2024	01.05.2024	01.06.2024	01.07.2024	01.08.2024	01.09.2024	01.10.2024	01.11.2024	01.12.2024	01.01.2025	01.02.2025
Уральский федеральный округ	54,86	54,63	54,39	54,13	53,75	53,98	53,65	53,21	52,88	52,87	54,19	55,25	55,25
Курганская область	50,45	50,25	49,95	49,66	49,43	49,67	49,42	49,05	48,76	48,91	49,35	50,30	49,95
Свердловская область	55,32	55,07	54,84	54,56	54,29	54,59	54,32	53,91	53,66	53,66	54,75	55,78	55,81
Тюменская область	57,61	57,42	57,23	57,06	56,58	56,76	56,35	55,90	55,49	55,47	57,18	58,34	58,44
в том числе Ханты-Мансийский автономный округ – Югра	59,53	59,21	59,02	58,86	58,28	58,45	57,70	57,23	56,88	56,89	58,51	59,64	59,91
в том числе Ямало-Ненецкий автономный округ	54,95	54,82	54,66	54,61	53,91	54,25	53,44	53,12	52,47	52,47	54,38	55,49	55,69
Челябинская область	49,44	49,19	48,88	48,56	48,22	48,47	48,21	47,77	47,52	47,51	48,46	49,41	49,11
Сибирский федеральный округ	51,28	51,16	50,97	50,74	50,44	50,65	50,25	49,89	49,62	49,64	50,95	51,95	51,73
Республика Алтай	33,41	33,55	33,67	33,55	33,40	33,71	33,92	33,99	33,90	34,02	35,05	35,83	34,66
Республика Тыва	57,04	57,87	58,17	58,44	58,75	59,31	58,83	58,41	58,22	57,99	59,83	60,53	60,22
Республика Хакасия	49,86	49,66	49,45	49,36	49,22	49,55	49,36	49,17	49,01	49,08	50,31	51,17	51,09
Алтайский край	49,86	49,69	49,49	49,10	48,73	48,82	48,48	48,09	47,88	48,08	49,21	50,13	49,82
Красноярский край	52,54	52,35	52,23	52,12	51,74	51,97	51,64	51,25	50,97	50,66	52,24	53,22	53,02
Иркутская область	47,98	47,93	47,88	47,85	47,67	47,94	47,61	47,35	47,06	47,28	48,61	49,72	49,66
Кемеровская область – Кузбасс	44,83	44,62	44,12	43,71	43,42	43,47	42,92	42,54	42,24	42,40	43,63	44,58	43,96
Новосибирская область	58,77	58,60	58,41	58,11	57,76	57,96	57,42	57,00	56,73	56,75	58,13	59,17	59,19
Омская область	50,31	50,12	49,91	49,51	49,20	49,31	48,98	48,63	48,26	48,46	49,21	50,17	49,59
Томская область	50,29	50,13	50,01	49,75	49,21	49,48	49,20	48,86	48,62	48,53	49,53	50,58	50,38
Дальневосточный федеральный округ	56,54	56,43	56,32	56,23	56,05	56,27	56,25	56,18	56,12	56,29	57,89	59,15	58,71
Республика Бурятия	51,22	51,24	51,26	51,45	51,51	52,04	52,11	52,17	52,39	52,71	55,02	56,62	56,14
Республика Саха (Якутия)	64,04	63,93	63,68	63,66	63,59	63,74	63,68	63,45	63,36	63,57	65,18	66,24	65,94
Забайкальский край	50,03	49,94	49,84	49,84	49,79	50,03	49,97	49,85	49,94	50,19	51,78	53,25	53,00
Камчатский край	50,02	49,87	49,65	49,49	49,17	49,29	48,95	48,90	48,58	48,52	50,14	51,29	50,37
Приморский край	57,24	57,17	57,16	57,13	56,99	57,33	57,45	57,49	57,41	57,52	58,83	59,99	59,73
Хабаровский край	57,81	57,70	57,53	57,23	56,88	57,06	56,98	56,91	56,77	56,87	58,42	59,76	59,47
Амурская область	58,73	58,47	58,35	58,23	57,85	57,95	57,90	57,79	57,71	57,97	59,60	61,02	60,17
Магаданская область	52,92	52,80	52,69	52,45	52,21	52,25	51,82	51,48	51,12	51,27	52,94	54,11	52,42
Сахалинская область	53,88	53,79	53,80	53,48	53,15	53,21	53,28	53,26	53,24	53,39	54,93	56,03	55,49
Еврейская автономная область	46,86	46,62	46,57	46,47	46,24	46,37	46,19	46,21	45,96	46,13	47,17	48,26	47,52
Чукотский автономный округ	52,68	52,44	52,24	52,43	52,39	52,16	51,33	50,76	50,07	49,99	51,26	52,08	51,23

СРЕДНИЙ РАЗМЕР ИЖК, ПРЕДОСТАВЛЕННЫХ ФИЗИЧЕСКИМ ЛИЦАМ – РЕЗИДЕНТАМ В РУБЛЯХ, В РАЗРЕЗЕ СУБЪЕКТОВ РОССИЙСКОЙ ФЕДЕРАЦИИ  
(МЛН РУБ.)

Табл. 32

	2024 г.												2025 г.
	Январь	Февраль	Март	Апрель	Май	Июнь	Июль	Август	Сентябрь	Октябрь	Ноябрь	Декабрь	Январь
<b>Российская Федерация</b>	<b>3,6</b>	<b>3,5</b>	<b>3,8</b>	<b>3,8</b>	<b>3,7</b>	<b>3,9</b>	<b>3,3</b>	<b>3,7</b>	<b>4,0</b>	<b>3,9</b>	<b>3,8</b>	<b>4,0</b>	<b>3,9</b>
Центральный федеральный округ	4,5	4,4	4,9	4,8	4,7	4,7	4,2	4,7	4,9	4,9	4,8	5,0	5,0
Белгородская область	3,4	3,1	3,7	3,5	3,6	3,8	3,2	3,8	4,0	3,9	3,8	4,0	3,8
Брянская область	3,0	2,9	3,1	3,1	3,3	3,4	2,9	3,3	3,4	3,6	3,1	3,2	3,8
Владимирская область	3,0	2,9	3,0	3,0	3,1	3,2	2,7	3,2	3,1	3,1	2,9	3,2	2,8
Воронежская область	3,3	3,1	3,4	3,4	3,4	3,4	3,0	3,4	3,5	3,5	3,4	3,5	3,3
Ивановская область	2,9	2,8	3,1	3,1	3,4	3,1	2,7	3,1	3,6	3,2	2,9	3,0	3,0
Калужская область	3,4	3,3	3,5	3,4	3,4	3,5	3,1	3,6	3,6	3,5	3,5	3,7	3,6
Костромская область	2,9	2,6	3,1	2,9	2,8	2,9	2,6	3,0	3,1	3,0	3,3	3,1	2,9
Курская область	3,0	2,9	3,2	3,3	3,2	3,6	3,1	3,5	3,8	3,6	3,4	3,6	3,7
Липецкая область	2,9	2,9	3,3	3,2	3,1	3,4	3,0	3,3	3,6	3,3	3,5	3,4	3,3
Московская область	4,7	4,7	5,2	5,1	4,8	4,9	4,3	5,1	5,3	5,4	5,2	5,4	5,2
Орловская область	2,9	2,7	3,2	3,3	3,2	3,4	2,9	3,2	3,4	3,6	3,4	3,6	3,3
Рязанская область	3,5	3,1	3,3	3,6	3,4	3,7	3,0	3,2	3,6	3,3	3,5	3,6	3,1
Смоленская область	2,8	2,8	2,7	3,0	3,3	3,3	2,6	3,3	3,2	3,0	3,1	3,2	3,1
Тамбовская область	3,2	2,8	2,9	3,1	3,2	3,3	2,8	3,2	3,3	3,3	3,2	3,4	3,2
Тверская область	2,9	2,9	3,2	3,3	3,1	3,4	2,6	3,2	3,4	3,2	3,2	3,4	3,3
Тульская область	3,3	3,1	3,5	3,4	3,5	3,6	3,2	3,5	3,5	3,6	3,2	3,4	3,3
Ярославская область	3,1	2,9	3,1	3,1	3,1	3,2	2,7	2,8	3,2	3,1	2,9	3,1	2,9
г. Москва	6,5	6,8	7,2	7,1	6,9	6,7	6,7	7,1	7,2	7,1	6,8	7,0	6,7
Северо-Западный федеральный округ	3,9	3,8	4,1	3,9	3,9	4,1	3,5	4,1	4,3	4,2	4,0	4,2	4,0
Республика Карелия	3,1	3,1	3,1	3,3	3,2	3,5	2,7	3,4	3,2	3,0	3,4	3,4	3,0
Республика Коми	2,8	2,9	2,8	3,2	2,9	3,2	2,7	3,1	3,1	3,1	3,0	3,0	3,0
Архангельская область	3,2	3,2	3,5	3,4	3,4	3,5	3,2	3,5	3,6	3,6	3,3	3,5	3,3
в том числе Ненецкий автономный округ	3,9	3,6	4,0	3,1	3,5	3,3	3,0	3,3	3,3	2,5	3,2	5,0	3,9
Вологодская область	2,6	2,6	2,9	2,7	2,8	3,0	2,1	2,8	3,1	2,9	2,6	2,9	2,7
Калининградская область	3,1	3,1	3,2	3,3	3,3	3,5	3,1	3,7	3,7	3,4	3,4	3,6	3,3
Ленинградская область	4,1	3,9	4,2	3,9	3,8	4,2	3,5	4,2	4,3	4,4	4,1	4,3	3,9
Мурманская область	3,5	3,1	3,4	3,2	3,4	3,8	3,2	3,3	3,5	3,3	3,3	3,4	3,0
Новгородская область	3,1	2,6	2,8	2,8	3,0	3,2	2,6	2,8	3,1	3,0	3,0	3,2	3,1
Псковская область	2,6	2,5	2,8	3,0	3,0	3,2	2,6	2,9	3,3	2,9	3,0	3,4	2,9
г. Санкт-Петербург	4,8	4,9	5,1	4,8	4,7	4,8	4,4	5,0	5,3	5,3	4,9	5,1	4,8

	2024 г.												2025 г.
	Январь	Февраль	Март	Апрель	Май	Июнь	Июль	Август	Сентябрь	Октябрь	Ноябрь	Декабрь	Январь
Южный федеральный округ	3,6	3,4	3,6	3,7	3,6	3,7	3,2	3,7	3,9	3,7	3,7	3,9	3,6
Республика Адыгея (Адыгея)	3,7	3,5	3,4	3,8	3,7	3,9	3,7	3,9	3,9	3,6	3,8	3,6	3,4
Республика Калмыкия	3,9	4,3	4,7	4,8	4,7	5,0	4,7	4,8	5,1	5,5	4,5	5,8	4,9
Республика Крым	3,9	3,7	3,8	3,8	4,0	4,1	3,5	3,7	4,1	4,5	4,2	4,5	4,2
Краснодарский край	4,1	3,8	3,9	4,1	4,0	4,1	3,5	4,0	4,3	4,0	4,0	4,2	3,8
Астраханская область	3,1	3,0	3,0	3,0	2,8	3,0	2,6	3,4	3,5	3,4	3,3	3,5	3,1
Волгоградская область	2,8	2,8	3,1	3,3	3,2	3,2	2,8	3,3	3,3	3,2	3,2	3,2	3,4
Ростовская область	3,3	3,2	3,3	3,3	3,4	3,4	3,0	3,5	3,6	3,5	3,4	3,6	3,5
г. Севастополь	3,8	3,2	3,7	3,6	3,5	3,8	3,0	3,5	3,7	4,0	4,0	4,1	3,7
Северо-Кавказский федеральный округ	2,2	2,1	2,6	2,6	2,8	3,5	3,1	3,4	3,5	3,3	3,2	3,2	2,7
Республика Дагестан	1,9	1,7	2,2	2,2	2,6	4,2	3,8	4,2	4,1	4,0	3,5	4,0	2,9
Республика Ингушетия	0,9	1,2	1,2	1,1	1,1	1,8	2,7	2,7	1,9	2,3	1,1	1,4	0,9
Кабардино-Балкарская Республика	2,6	2,6	2,8	2,9	3,2	3,2	2,6	3,1	3,1	2,9	3,4	3,0	2,2
Карачаево-Черкесская Республика	2,7	2,7	2,4	2,8	2,7	2,9	2,4	2,8	2,6	3,3	2,5	2,6	2,3
Республика Северная Осетия – Алания	3,6	3,7	3,9	3,6	3,4	3,8	3,4	3,7	4,1	4,2	4,2	4,1	4,0
Чеченская Республика	0,9	0,8	1,3	1,3	1,3	2,3	2,7	2,3	2,0	1,7	1,2	1,3	1,1
Ставропольский край	3,2	3,0	3,4	3,2	3,4	3,6	3,1	3,4	3,7	3,5	3,7	3,6	3,3
Приволжский федеральный округ	3,2	3,0	3,3	3,3	3,3	3,5	2,8	3,2	3,4	3,3	3,2	3,4	3,3
Республика Башкортостан	3,1	3,0	3,1	3,2	3,0	3,3	2,6	3,1	3,3	3,1	3,2	3,4	2,8
Республика Марий Эл	2,8	2,6	2,8	2,9	3,1	3,2	2,7	3,1	3,3	3,0	3,1	3,1	2,8
Республика Мордовия	3,4	3,2	3,4	3,5	3,5	3,9	3,1	3,4	3,7	3,5	3,3	3,6	3,3
Республика Татарстан (Татарстан)	3,8	3,5	3,8	3,9	3,8	3,9	3,2	3,6	3,9	3,8	3,6	3,9	3,6
Удмуртская Республика	2,8	2,7	3,0	3,0	3,1	3,3	2,7	3,1	3,4	3,3	3,1	3,4	3,0
Чувашская Республика – Чувашия	3,2	3,1	3,6	3,5	3,6	4,1	3,2	3,5	3,7	3,5	3,5	3,8	3,6
Пермский край	2,9	2,8	3,0	3,0	3,1	3,3	2,5	2,8	3,1	2,9	3,0	3,2	3,3
Кировская область	2,6	2,9	3,0	3,2	3,0	3,3	2,6	3,1	3,3	3,2	3,2	3,3	3,3
Нижегородская область	3,4	3,4	3,7	3,6	3,6	3,8	3,1	3,4	3,7	3,6	3,4	3,5	3,8
Оренбургская область	2,8	2,7	2,9	2,9	2,8	3,1	2,7	3,0	3,1	3,0	3,1	3,2	3,2
Пензенская область	3,2	2,9	3,1	3,3	3,1	3,4	2,6	3,2	3,3	3,3	3,3	3,3	3,3
Самарская область	3,2	3,2	3,5	3,2	3,3	3,5	3,0	3,2	3,5	3,2	3,1	3,3	3,2
Саратовская область	2,9	2,7	3,2	3,0	3,0	3,3	2,7	3,1	3,4	3,2	3,1	3,2	2,7
Ульяновская область	3,0	2,8	3,1	3,2	3,1	3,2	2,7	3,2	3,3	3,2	3,1	3,2	3,1

	2024 г.												2025 г.
	Январь	Февраль	Март	Апрель	Май	Июнь	Июль	Август	Сентябрь	Октябрь	Ноябрь	Декабрь	Январь
Уральский федеральный округ	3,1	3,0	3,2	3,2	3,2	3,4	2,8	3,1	3,4	3,2	3,1	3,2	3,4
Курганская область	2,2	2,5	2,6	2,6	2,7	2,9	2,5	2,6	2,9	2,6	2,8	2,6	2,8
Свердловская область	3,2	3,1	3,3	3,3	3,4	3,5	2,8	3,1	3,5	3,3	3,3	3,4	3,5
Тюменская область	3,6	3,4	3,6	3,6	3,5	3,7	3,1	3,7	3,8	3,7	3,6	3,6	3,8
в том числе Ханты-Мансийский автономный округ – Югра	3,7	3,6	3,7	3,8	3,7	3,8	3,2	3,8	3,9	3,8	3,7	3,7	3,7
в том числе Ямало-Ненецкий автономный округ	4,2	3,8	4,3	4,3	4,0	4,2	3,8	4,4	4,2	4,3	4,0	4,0	4,6
Челябинская область	2,5	2,5	2,6	2,6	2,7	2,8	2,5	2,6	2,8	2,5	2,4	2,5	2,8
Сибирский федеральный округ	3,1	3,0	3,3	3,3	3,3	3,5	2,8	3,2	3,4	3,2	3,3	3,4	3,3
Республика Алтай	2,2	2,1	2,6	2,3	2,1	2,5	2,1	2,4	2,3	2,0	1,9	2,2	2,7
Республика Тыва	2,5	2,9	2,7	2,7	2,3	2,9	1,9	1,9	2,2	2,1	2,2	2,8	3,1
Республика Хакасия	2,8	2,8	3,0	2,8	2,7	3,1	2,6	3,1	3,0	3,3	3,0	3,0	3,3
Алтайский край	2,7	2,7	3,0	2,9	2,9	3,2	2,6	2,9	2,9	2,8	2,8	2,9	2,8
Красноярский край	3,3	3,1	3,5	3,6	3,6	3,8	3,1	3,5	3,9	3,4	3,3	3,6	3,2
Иркутская область	3,0	3,0	3,0	3,2	3,0	3,1	2,6	3,0	3,1	3,2	3,3	3,2	3,0
Кемеровская область – Кузбасс	3,0	2,9	3,3	3,1	3,3	3,6	2,6	3,1	3,3	3,1	3,2	3,1	3,0
Новосибирская область	3,5	3,4	3,7	3,8	3,8	4,0	3,3	3,6	3,8	3,6	3,7	3,8	3,8
Омская область	3,4	3,1	3,5	3,5	3,5	3,7	3,2	3,4	3,7	3,4	3,4	3,4	3,7
Томская область	3,4	3,3	3,7	3,7	3,8	3,9	3,2	3,6	3,9	3,7	3,8	3,7	3,9
Дальневосточный федеральный округ	4,1	4,0	4,2	4,2	4,0	4,1	3,8	4,0	4,2	4,1	4,3	4,6	4,4
Республика Бурятия	3,4	3,3	3,5	3,7	3,3	3,7	3,4	3,5	4,0	3,8	4,0	4,4	4,4
Республика Саха (Якутия)	4,5	4,6	4,4	4,7	4,5	4,2	4,0	4,1	4,1	4,0	4,3	4,6	4,5
Забайкальский край	3,6	3,5	4,0	3,7	3,5	3,5	3,4	3,3	3,7	3,6	3,9	4,4	4,4
Камчатский край	4,3	4,0	4,2	4,1	3,9	4,1	3,7	4,3	4,4	4,2	4,5	4,1	3,7
Приморский край	4,3	4,1	4,5	4,3	4,1	4,2	3,9	4,1	4,2	4,2	4,5	4,7	4,7
Хабаровский край	4,2	4,0	4,2	4,1	4,3	4,5	4,0	4,4	4,3	4,2	4,5	4,5	4,1
Амурская область	4,5	4,1	4,2	4,3	4,1	4,3	3,8	4,3	4,5	4,2	4,5	5,2	4,7
Магаданская область	3,9	3,9	4,3	4,2	4,0	4,4	4,2	4,0	4,5	4,0	4,1	3,9	3,9
Сахалинская область	4,5	4,4	4,7	4,9	4,3	4,2	4,2	4,5	4,8	4,6	4,0	4,3	3,9
Еврейская автономная область	3,7	3,3	3,3	3,5	3,6	3,4	3,7	3,7	3,6	4,0	4,3	4,0	3,4
Чукотский автономный округ	3,2	4,4	4,4	5,0	4,5	4,2	4,0	4,3	4,2	3,8	4,0	4,1	4,2

СРЕДНИЙ РАЗМЕР ИЖК ПО ДДУ, ПРЕДОСТАВЛЕННЫХ ФИЗИЧЕСКИМ ЛИЦАМ – РЕЗИДЕНТАМ В РУБЛЯХ, В РАЗРЕЗЕ СУБЪЕКТОВ РОССИЙСКОЙ ФЕДЕРАЦИИ  
(МЛН РУБ.)

Табл. 33

	2024 г.												2025 г.
	Январь	Февраль	Март	Апрель	Май	Июнь	Июль	Август	Сентябрь	Октябрь	Ноябрь	Декабрь	Январь
<b>Российская Федерация</b>	<b>5,0</b>	<b>5,0</b>	<b>5,3</b>	<b>5,2</b>	<b>5,1</b>	<b>5,0</b>	<b>5,7</b>	<b>5,6</b>	<b>5,6</b>	<b>5,7</b>	<b>5,3</b>	<b>5,3</b>	<b>5,4</b>
Центральный федеральный округ	6,1	6,3	6,7	6,5	6,3	6,0	7,2	7,0	7,0	6,9	6,6	6,5	6,5
Белгородская область	4,6	4,7	5,2	5,0	4,7	4,8	6,1	5,6	5,8	5,6	5,4	5,1	5,3
Брянская область	4,7	4,5	4,4	4,3	4,7	4,3	4,6	5,1	5,1	5,5	5,0	4,6	5,6
Владимирская область	4,7	4,6	4,5	4,8	4,6	4,3	5,5	5,6	5,2	5,3	4,6	5,1	4,2
Воронежская область	4,3	4,2	4,2	4,3	4,1	4,1	5,1	4,7	4,8	4,6	4,5	4,2	4,3
Ивановская область	4,6	5,2	5,3	4,9	4,9	4,5	5,4	5,6	6,1	5,7	5,0	5,1	5,5
Калужская область	5,0	5,0	5,4	5,4	5,2	5,2	7,0	6,2	6,0	5,5	5,1	5,9	5,9
Костромская область	4,2	3,9	4,4	4,2	3,9	4,2	4,4	4,8	4,7	4,9	4,3	4,2	4,4
Курская область	4,0	4,7	4,9	4,7	4,7	4,6	5,1	5,8	6,3	5,7	4,9	4,8	4,9
Липецкая область	4,0	4,3	4,8	4,7	4,2	4,4	5,1	4,6	4,6	4,8	5,0	4,3	5,3
Московская область	6,4	6,6	7,1	6,8	6,8	6,5	7,6	7,7	7,4	7,6	7,2	7,0	6,7
Орловская область	4,0	3,8	4,1	4,7	4,2	3,9	6,0	4,7	5,0	5,4	5,2	5,1	4,8
Рязанская область	4,3	4,2	4,6	4,7	4,4	4,5	4,5	4,8	5,0	4,7	4,7	4,9	4,6
Смоленская область	3,9	5,1	4,3	4,1	4,7	4,1	4,7	5,2	5,0	5,2	5,4	4,9	4,5
Тамбовская область	5,1	4,2	4,1	4,2	4,4	4,4	5,1	4,8	4,6	5,2	4,6	4,9	4,6
Тверская область	4,9	5,0	5,1	4,9	5,1	4,8	6,2	6,2	5,4	5,4	5,9	5,2	5,7
Тульская область	4,2	4,7	4,5	4,5	4,6	4,7	5,0	5,3	4,9	4,7	4,2	4,7	4,6
Ярославская область	4,7	4,3	5,0	4,4	4,5	4,2	5,1	4,8	4,9	4,8	4,8	4,8	5,1
г. Москва	7,8	8,0	8,6	8,4	8,1	7,7	9,4	8,7	8,7	8,5	8,3	8,0	7,5
Северо-Западный федеральный округ	5,0	5,1	5,3	4,9	4,7	4,8	5,4	5,5	5,6	5,9	5,3	5,3	5,1
Республика Карелия	4,1	4,6	4,7	4,6	4,6	4,6	4,7	5,1	5,0	4,9	5,2	5,2	5,7
Республика Коми	4,3	5,1	4,6	5,0	4,7	4,6	5,2	5,6	5,5	5,4	5,3	4,5	4,7
Архангельская область	4,2	4,3	4,4	4,2	4,2	4,3	4,6	4,5	4,4	4,5	4,2	4,1	4,1
в том числе Ненецкий автономный округ	6,1	4,9	5,5	4,3	4,1	4,1	5,0	3,9	5,9	4,2	3,9	5,3	4,8
Вологодская область	3,7	3,8	4,3	3,8	4,1	3,9	4,7	4,6	4,8	5,0	4,1	4,2	4,2
Калининградская область	3,9	3,8	4,0	3,9	4,1	4,2	4,4	4,6	4,5	4,7	4,4	4,0	4,5
Ленинградская область	5,4	5,3	5,3	4,9	4,4	4,9	5,8	5,7	5,8	6,1	5,6	5,7	5,1
Мурманская область	5,5	4,6	5,2	4,6	5,1	5,1	5,4	5,3	5,3	5,3	5,5	5,4	4,5
Новгородская область	4,5	4,4	4,5	3,9	4,1	4,3	4,3	4,8	4,5	4,7	5,1	5,2	4,9
Псковская область	3,3	3,2	3,9	3,6	3,8	3,5	3,8	3,4	4,2	4,3	4,2	4,8	3,5
г. Санкт-Петербург	5,6	5,7	5,9	5,4	5,1	5,3	6,1	6,2	6,4	6,6	5,9	6,0	5,7

	2024 г.												2025 г.
	Январь	Февраль	Март	Апрель	Май	Июнь	Июль	Август	Сентябрь	Октябрь	Ноябрь	Декабрь	Январь
Южный федеральный округ	4,6	4,6	4,8	4,8	4,7	4,7	5,1	5,2	5,2	5,2	4,8	5,0	4,8
Республика Адыгея (Адыгея)	4,3	4,0	3,8	4,6	4,5	4,5	5,2	4,5	4,8	4,6	4,7	4,4	4,3
Республика Калмыкия	4,9	6,0	6,0	6,7	5,8	5,9	7,1	6,7	6,4	8,0	5,8	6,6	6,5
Республика Крым	4,8	4,4	4,6	4,5	4,6	4,7	4,8	4,7	5,2	5,0	4,9	5,1	5,1
Краснодарский край	5,2	5,1	5,2	5,2	5,2	5,2	5,4	5,5	5,6	5,5	5,3	5,4	5,2
Астраханская область	4,2	4,7	4,4	4,3	4,2	4,3	5,0	5,0	4,8	5,0	4,7	4,8	4,1
Волгоградская область	3,6	3,6	4,2	4,3	4,1	3,9	4,3	4,7	4,9	4,8	4,4	4,4	4,5
Ростовская область	4,3	4,3	4,4	4,4	4,3	4,2	5,0	5,0	4,8	4,9	4,4	4,6	4,5
г. Севастополь	4,7	4,5	4,8	4,7	4,9	4,9	4,5	4,5	4,8	4,6	5,0	5,0	5,1
Северо-Кавказский федеральный округ	4,6	4,6	4,8	4,4	4,5	4,5	5,1	5,2	5,1	5,5	5,0	5,1	5,0
Республика Дагестан	5,5	5,4	5,9	5,4	5,5	5,8	6,1	6,3	6,0	6,8	6,1	6,2	5,9
Республика Ингушетия	5,1	7,1	7,6	5,4	7,5	7,0	9,4	8,6	5,3	7,8	5,9	6,1	6,9
Кабардино-Балкарская Республика	5,1	4,7	5,1	5,5	5,7	4,9	5,2	4,8	5,6	6,2	5,8	5,9	6,0
Карачаево-Черкесская Республика	5,0	5,5	4,4	4,1	4,7	4,7	4,8	4,6	4,3	4,9	4,5	4,2	4,6
Республика Северная Осетия – Алания	4,8	5,3	6,0	5,0	4,3	4,4	4,9	5,1	5,4	5,7	5,0	5,3	5,2
Чеченская Республика	7,0	4,9	6,1	6,2	6,6	6,2	9,0	6,4	7,4	9,5	5,5	7,1	5,2
Ставропольский край	4,2	4,1	4,3	4,0	4,0	4,2	4,5	4,8	4,6	4,8	4,6	4,5	4,5
Приволжский федеральный округ	4,6	4,5	4,7	4,7	4,7	4,6	5,3	4,9	5,1	5,0	4,8	4,8	4,8
Республика Башкортостан	4,6	4,5	4,6	4,9	4,6	4,7	5,4	4,9	5,1	5,0	4,6	4,7	4,6
Республика Марий Эл	3,8	4,0	4,1	4,1	4,1	4,0	5,3	4,8	4,7	4,6	4,2	4,5	4,5
Республика Мордовия	5,2	5,1	5,0	5,3	5,1	5,0	6,3	5,7	5,5	5,1	5,3	5,8	5,4
Республика Татарстан (Татарстан)	5,5	5,2	5,5	5,7	5,4	5,5	6,2	5,5	5,5	5,5	5,3	5,4	5,3
Удмуртская Республика	3,7	3,8	3,9	3,8	3,9	3,8	4,3	4,5	4,7	4,5	4,3	4,2	4,2
Чувашская Республика – Чувашия	4,5	4,8	4,9	4,6	4,8	4,9	5,1	5,1	5,2	5,0	5,0	5,2	4,7
Пермский край	4,5	4,3	4,5	4,5	4,5	4,5	5,3	4,5	5,0	4,9	4,7	4,7	4,7
Кировская область	4,5	4,6	4,6	4,7	4,5	4,5	5,4	4,9	5,1	4,7	4,7	4,6	4,3
Нижегородская область	4,9	4,9	5,3	5,2	5,5	5,3	6,2	5,3	5,6	5,5	5,3	5,1	5,2
Оренбургская область	3,7	3,7	3,6	4,0	3,8	3,9	4,3	4,2	4,3	4,4	4,2	4,2	4,5
Пензенская область	4,0	3,9	3,8	4,0	3,7	3,9	3,8	4,4	4,5	4,5	4,3	4,1	4,2
Самарская область	4,5	4,5	5,0	4,6	5,0	4,7	6,0	5,0	5,4	4,9	5,1	4,9	5,1
Саратовская область	5,0	4,8	5,3	5,1	5,1	4,9	5,5	5,5	5,8	5,5	5,4	5,1	4,8
Ульяновская область	3,9	4,2	4,1	4,2	4,3	4,0	4,6	4,9	4,6	5,0	4,4	4,2	4,1

	2024 г.												2025 г.
	Январь	Февраль	Март	Апрель	Май	Июнь	Июль	Август	Сентябрь	Октябрь	Ноябрь	Декабрь	Январь
Уральский федеральный округ	4,1	4,2	4,3	4,2	4,2	4,2	4,4	4,6	4,7	4,7	4,5	4,1	4,6
Курганская область	3,4	3,8	3,5	3,5	3,5	3,6	4,1	3,9	4,2	3,8	3,8	3,4	3,5
Свердловская область	4,1	4,2	4,2	4,2	4,1	4,2	4,3	4,3	4,8	4,7	4,4	4,0	4,6
Тюменская область	4,3	4,3	4,5	4,4	4,3	4,4	4,5	5,0	4,8	4,9	4,6	4,4	4,7
в том числе Ханты-Мансийский автономный округ – Югра	4,6	4,4	4,6	4,4	4,4	4,5	4,5	5,0	5,0	5,1	4,8	4,5	4,8
в том числе Ямало-Ненецкий автономный округ	4,9	4,7	5,2	4,8	4,7	4,7	5,1	5,5	5,3	5,5	5,0	4,7	5,4
Челябинская область	4,0	4,1	4,0	4,1	4,1	3,9	4,3	4,6	4,7	4,8	4,4	4,3	4,3
Сибирский федеральный округ	4,5	4,5	4,7	4,7	4,7	4,7	4,9	4,7	4,8	5,0	4,7	4,6	5,0
Республика Алтай	4,6	4,5	4,7	4,9	5,4	5,1	5,0	4,9	5,0	4,5	4,6	5,4	4,8
Республика Тыва	4,6	5,2	5,1	5,2	5,0	5,2	4,7	4,6	5,2	5,3	4,9	5,1	5,3
Республика Хакасия	4,3	4,6	5,1	4,5	4,6	4,3	4,7	4,6	4,8	4,7	4,7	4,4	5,0
Алтайский край	4,0	4,1	4,4	4,3	4,3	4,3	4,9	4,4	4,7	4,7	4,4	4,5	4,6
Красноярский край	5,1	4,7	4,8	5,0	5,0	4,9	5,2	5,2	5,4	5,4	5,0	5,1	4,9
Иркутская область	4,2	3,9	3,8	4,3	4,4	4,5	4,1	4,0	3,6	4,7	4,9	4,3	4,5
Кемеровская область – Кузбасс	4,3	4,4	4,9	4,6	4,4	4,6	4,7	4,9	4,9	4,8	4,5	4,8	5,1
Новосибирская область	4,4	4,3	4,6	4,7	4,6	4,7	4,9	4,7	4,9	4,8	4,6	4,7	5,0
Омская область	4,8	4,9	5,5	4,9	4,9	4,9	5,8	5,1	5,4	5,7	4,7	4,2	5,2
Томская область	4,6	4,8	5,4	5,1	5,1	5,1	5,7	5,5	5,5	5,7	5,1	4,9	6,0
Дальневосточный федеральный округ	5,3	5,4	5,5	5,6	5,4	5,3	5,7	5,7	5,7	5,8	5,8	5,6	5,8
Республика Бурятия	4,6	4,7	4,8	5,0	5,0	5,2	5,4	5,7	5,9	5,9	5,7	5,6	5,5
Республика Саха (Якутия)	5,5	6,0	5,9	6,1	6,1	5,8	6,3	6,3	6,0	6,1	6,1	6,0	6,1
Забайкальский край	5,0	4,9	5,4	4,9	5,1	4,9	5,4	5,2	5,5	5,5	5,4	5,4	5,6
Камчатский край	5,7	5,8	5,8	5,0	5,4	5,2	6,0	6,2	6,6	6,0	6,2	6,0	5,8
Приморский край	5,2	5,3	5,4	5,5	5,1	5,1	5,2	5,2	5,3	5,4	5,7	5,6	6,3
Хабаровский край	5,6	5,5	5,6	5,6	5,5	5,4	5,9	5,9	5,8	5,9	5,8	5,7	5,5
Амурская область	5,4	5,3	5,2	5,8	5,1	5,2	5,5	5,6	5,5	5,6	5,8	5,7	5,6
Магаданская область	5,5	5,0	5,5	5,4	4,6	5,1	5,8	6,2	5,1	5,7	5,1	5,3	5,7
Сахалинская область	5,9	5,9	6,1	6,5	5,9	5,7	6,1	6,1	6,9	6,5	6,0	6,0	5,7
Еврейская автономная область	5,3	5,3	5,1	5,0	5,2	4,6	5,4	5,5	4,9	5,8	6,0	5,2	6,0
Чукотский автономный округ	3,1	4,6	5,6	5,7	5,2	5,4	7,4	4,9	6,3	4,5	5,5	5,6	5,0

СРЕДНЯЯ ЦЕНА 1 КВ. М ОБЩЕЙ ПЛОЩАДИ КВАРТИР НА РЫНКЕ ЖИЛЬЯ В РАЗРЕЗЕ СУБЪЕКТОВ РОССИЙСКОЙ ФЕДЕРАЦИИ (ВСЕ ТИПЫ КВАРТИР)<sup>1</sup>  
(РУБ.)

Табл. 34

	2024 г.							
	I квартал		II квартал		III квартал		IV квартал	
	Первичный рынок	Вторичный рынок	Первичный рынок	Вторичный рынок	Первичный рынок	Вторичный рынок	Первичный рынок	Вторичный рынок
<b>Российская Федерация</b>	<b>167 580</b>	<b>108 127</b>	<b>171 166</b>	<b>110 151</b>	<b>175 076</b>	<b>111 261</b>	<b>177 887</b>	<b>114 082</b>
Центральный федеральный округ	229 073	116 848	234 349	120 527	235 461	120 012	239 844	120 563
Белгородская область	102 677	75 860	103 352	76 474	105 356	78 320	106 338	78 017
Брянская область	86 550	69 123	87 609	70 137	89 401	70 734	92 012	68 664
Владимирская область	90 620	85 397	94 546	88 217	94 371	90 088	100 766	91 457
Воронежская область	103 974	82 728	108 811	85 376	110 519	88 474	111 792	88 775
Ивановская область	84 746	84 695	87 016	84 799	87 253	88 359	87 570	89 838
Калужская область	108 716	92 339	110 836	90 485	110 698	94 142	112 381	93 265
Костромская область	90 113	70 524	93 599	72 096	95 205	74 754	94 449	75 417
Курская область	87 417	78 914	91 201	79 631	93 041	83 143	97 087	87 513
Липецкая область	86 777	83 725	89 993	88 947	92 479	88 088	89 937	85 735
Московская область	192 093	114 290	196 482	115 379	200 284	115 325	196 144	112 915
Орловская область	88 914	70 003	90 236	68 820	92 986	70 489	90 900	67 540
Рязанская область	105 287	80 843	105 123	83 049	107 330	83 954	111 660	85 204
Смоленская область	83 412	70 314	87 885	71 755	88 774	75 117	89 094	76 153
Тамбовская область	77 634	75 351	78 847	76 217	78 818	76 787	83 912	75 986
Тверская область	95 413	81 224	97 895	80 274	98 910	81 734	101 173	89 666
Тульская область	107 595	99 581	104 844	101 068	108 992	104 446	112 798	104 914
Ярославская область	103 400	80 470	105 831	84 606	106 237	86 547	107 825	85 452
г. Москва	337 492	316 367	345 017	332 544	345 406	317 797	352 661	320 317
Северо-Западный федеральный округ	228 537	122 593	228 827	124 922	239 084	126 481	242 933	135 168
Республика Карелия	132 221	91 103	134 231	92 508	135 903	93 587	136 005	92 777
Республика Коми	108 213	92 132	110 949	92 195	110 940	92 227	120 226	96 184
Архангельская область	121 137	99 130	123 275	101 354	122 598	102 489	123 482	102 658
в том числе Ненецкий автономный округ	116 762	116 678	113 034	116 797	113 034	116 899	113 034	117 034
Вологодская область	86 743	86 893	88 173	86 953	89 285	86 451	89 338	88 960
Калининградская область	115 014	108 853	117 180	109 548	121 137	114 233	123 795	117 329
Ленинградская область	147 251	110 387	146 302	108 991	147 217	109 244	149 260	123 618
Мурманская область	–	95 101	–	94 985	–	93 718	–	95 537
Новгородская область	85 651	80 940	88 486	78 785	90 029	85 907	90 311	84 462
Псковская область	72 610	83 683	72 350	86 888	72 390	87 406	74 148	88 434
г. Санкт-Петербург	259 191	191 269	259 263	200 949	271 951	204 849	276 329	220 962



	2024 г.							
	I квартал		II квартал		III квартал		IV квартал	
	Первичный рынок	Вторичный рынок	Первичный рынок	Вторичный рынок	Первичный рынок	Вторичный рынок	Первичный рынок	Вторичный рынок
Южный федеральный округ	131 338	97 241	135 344	99 482	136 959	101 124	137 063	102 728
Республика Адыгея (Адыгея)	107 215	90 322	107 441	91 008	109 682	92 242	116 897	92 586
Республика Калмыкия	66 490	76 735	68 787	77 690	69 162	76 485	72 288	79 496
Республика Крым	145 116	132 954	152 716	140 476	157 757	147 989	160 344	149 739
Краснодарский край	146 141	173 023	150 658	181 764	150 644	180 517	147 015	182 757
Астраханская область	121 225	71 710	127 488	77 882	134 609	79 416	137 056	83 605
Волгоградская область	102 745	77 380	104 736	79 253	107 081	80 927	110 680	82 127
Ростовская область	119 750	94 204	122 991	95 596	125 368	97 454	127 885	99 045
г. Севастополь	154 563	152 228	161 082	152 430	165 492	153 124	178 500	157 005
Северо-Кавказский федеральный округ	83 122	78 117	87 365	77 300	92 091	77 682	95 152	80 829
Республика Дагестан	81 977	89 834	78 405	89 446	86 355	89 572	89 424	89 955
Республика Ингушетия	54 595	55 548	55 319	57 755	55 774	58 184	58 607	58 744
Кабардино-Балкарская Республика	66 226	56 939	67 467	56 383	65 391	56 488	63 116	63 461
Карачаево-Черкесская Республика	64 477	90 536	64 793	90 536	64 793	92 346	64 950	92 346
Республика Северная Осетия – Алания	68 752	86 196	71 784	80 441	78 306	80 441	83 228	80 768
Чеченская Республика	71 716	72 360	78 021	74 063	79 799	78 831	80 385	84 417
Ставропольский край	93 939	85 651	99 957	86 249	107 046	84 470	111 938	88 840
Приволжский федеральный округ	123 191	101 583	126 979	103 179	130 810	105 390	133 378	108 284
Республика Башкортостан	127 183	99 341	131 286	101 111	135 802	103 960	138 186	104 110
Республика Марий Эл	88 784	72 344	91 029	76 480	95 281	80 570	100 259	81 364
Республика Мордовия	87 673	75 390	93 851	76 420	96 364	76 960	99 479	80 880
Республика Татарстан (Татарстан)	162 871	135 621	167 806	134 519	172 700	137 561	175 873	150 334
Удмуртская Республика	98 948	84 943	101 735	88 126	105 184	93 049	110 674	83 002
Чувашская Республика – Чувашия	106 833	98 817	110 476	97 389	115 341	97 561	116 531	98 708
Пермский край	125 597	99 587	127 696	101 057	129 961	102 241	132 956	105 310
Кировская область	108 047	79 018	110 762	80 154	112 220	80 370	113 835	81 801
Нижегородская область	149 206	127 343	154 391	131 082	159 615	132 797	161 018	136 328
Оренбургская область	75 278	72 132	77 068	74 069	78 368	75 080	79 520	75 365
Пензенская область	94 018	73 058	98 003	75 568	98 995	77 889	101 433	77 600
Самарская область	118 585	103 933	120 458	104 500	125 316	108 135	127 542	108 662
Саратовская область	85 631	82 308	90 828	84 124	92 794	86 193	94 441	85 992

	2024 г.							
	I квартал		II квартал		III квартал		IV квартал	
	Первичный рынок	Вторичный рынок	Первичный рынок	Вторичный рынок	Первичный рынок	Вторичный рынок	Первичный рынок	Вторичный рынок
Ульяновская область	96 103	86 858	98 878	87 667	101 978	90 034	105 045	92 549
Уральский федеральный округ	126 105	97 956	130 296	99 594	132 888	100 930	134 554	100 548
Курганская область	85 689	66 287	89 199	68 515	93 591	69 606	95 733	74 281
Свердловская область	135 081	94 969	140 555	96 793	145 874	98 321	146 968	98 431
Тюменская область	125 850	109 300	129 337	110 731	129 942	111 873	132 048	110 229
в том числе Ханты-Мансийский автономный округ – Югра	123 616	102 239	128 188	103 512	126 634	100 611	126 782	102 703
в том числе Ямало-Ненецкий автономный округ	176 960	137 611	179 399	136 884	181 991	134 603	182 697	137 928
Челябинская область	111 979	76 043	115 423	77 013	117 540	78 771	118 910	77 231
Сибирский федеральный округ	122 697	98 106	126 448	99 752	129 526	99 754	131 638	100 351
Республика Алтай	155 518	133 682	159 944	139 937	162 289	143 845	162 633	150 504
Республика Тыва	127 235	131 145	133 056	131 145	133 751	127 351	132 438	126 620
Республика Хакасия	105 322	96 810	108 142	97 507	109 512	96 844	111 886	99 245
Алтайский край	114 482	90 542	117 101	91 277	121 541	93 095	124 478	94 166
Красноярский край	125 793	94 123	128 526	96 201	131 119	95 363	131 269	96 826
Иркутская область	130 096	99 733	133 356	102 835	133 657	102 869	138 054	104 335
Кемеровская область	107 400	98 003	112 914	99 395	115 425	96 342	116 230	93 462
Новосибирская область	133 405	104 930	136 632	106 164	140 279	105 875	142 347	105 683
Омская область	117 798	97 384	125 486	98 648	131 594	98 846	135 757	101 385
Томская область	122 993	95 820	126 275	97 997	128 154	100 647	130 403	101 247
Дальневосточный федеральный округ	147 662	123 346	152 479	124 721	153 967	126 100	156 241	127 050
Республика Бурятия	105 433	107 977	108 699	109 998	109 977	111 822	111 941	112 500
Республика Саха (Якутия)	151 599	114 936	153 798	116 018	151 605	127 764	152 534	125 430
Забайкальский край	148 102	125 268	148 799	128 568	152 606	117 333	157 925	118 972
Камчатский край	157 596	127 243	158 928	127 598	160 280	129 722	161 266	129 907
Приморский край	163 906	139 184	171 940	142 541	175 102	145 789	176 027	146 853
Хабаровский край	143 593	114 325	149 215	111 612	149 860	111 907	153 203	114 355
Амурская область	152 437	130 669	158 000	133 529	161 280	134 248	164 876	135 604
Магаданская область	152 137	128 513	152 137	121 983	161 000	139 327	161 000	136 208
Сахалинская область	151 613	138 712	156 640	141 416	154 431	141 193	156 142	141 869
Еврейская автономная область	101 834	74 381	101 892	79 120	103 265	81 523	123 540	81 771
Чукотский автономный округ	233 799	–	233 799	–	233 799	–	246 224	–

<sup>1</sup> По данным Росстата.

Средняя цена 1 кв. м общей площади квартир в отчете каждой отобранной для наблюдения организации определяется на основании данных о фактических ценах сделок, совершенных в конце квартала, в расчете на 1 кв. м общей площади, взвешенных на количество общей реализованной площади квартир отдельно на первичном и вторичном рынках жилья.