

## Обзор основных показателей, характеризующих состояние внутреннего рынка наличной иностранной валюты в ноябре 2021 года

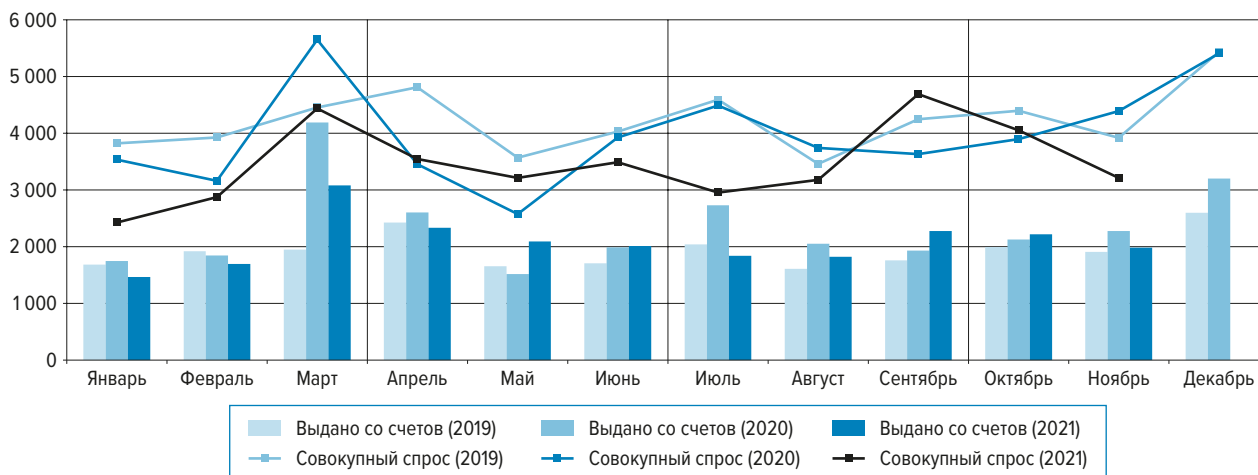
В ноябре 2021 года на внутреннем рынке продолжилось снижение спроса населения на наличную иностранную валюту, что вместе со стабильным ее предложением привело к сокращению чистого спроса на наличную иностранную валюту до 0,4 млрд долларов США в долларовом эквиваленте (далее — долларов).

В сложившихся условиях уполномоченные банки сократили ввоз в страну наличной иностранной валюты, одновременно увеличив ее вывоз.

### Спрос физических лиц на наличную иностранную валюту

В ноябре 2021 года совокупный спрос населения на наличную иностранную валюту (сумма купленной в уполномоченных банках, полученной по конверсии и снятой с валютных счетов наличной иностранной валюты) по сравнению с октябрем сократился на 21% и составил 3,1 млрд долларов. Его объем был меньше, чем в ноябре 2019 и 2020 годов, на 18 и 27% соответственно.

ДИНАМИКА СОВОКУПНОГО СПРОСА ФИЗИЧЕСКИХ ЛИЦ НА НАЛИЧНУЮ ИНОСТРАННУЮ ВАЛЮТУ В 2019–2021 ГОДАХ, МЛН ДОЛЛ.



Спрос населения на доллары в ноябре 2021 года по сравнению с предыдущим месяцем снизился на 21%, на европейскую валюту — на 20%, составив соответственно 2,2 и 1 млрд долларов. Доля долларов в структуре совокупного спроса уменьшилась до 68% относительно 69% месяцем ранее, доля европейской валюты практически не изменилась и составила 30%.

	Ноябрь 2021 г.					Ноябрь 2020 г. к октябрю 2020 г., прирост, %
	млн долл.	структура, %	к октябрю 2021 г., прирост		к ноябрю 2020 г., прирост, %	
			млн долл.	%		
<b>Совокупный спрос</b>	<b>3 212</b>	<b>100</b>	<b>-841</b>	<b>-21</b>	<b>-27</b>	<b>13</b>
<i>доллар США</i>	2 190	68	-591	-21	-31	15
<i>евро</i>	976	30	-248	-20	-15	9
куплено физическими лицами и получено по конверсии	1 231	100	-605	-33	-42	20
<i>доллар США</i>	817	66	-427	-34	-47	24
<i>евро</i>	394	32	-171	-30	-26	10
снято с валютных счетов	1 981	100	-237	-11	-13	7
<i>доллар США</i>	1 373	69	-164	-11	-16	7
<i>евро</i>	582	29	-77	-12	-6	8

В ноябре 2021 года объем покупки населением наличной иностранной валюты в уполномоченных банках по сравнению с октябрем уменьшился на 33% и составил 1,2 млрд долларов. Долларов было куплено на 34% меньше, чем месяцем ранее, европейской валюты — на 30%. Количество операций по покупке физическими лицами наличной иностранной валюты по сравнению с октябрем снизилось на 32% и составило 0,9 млн сделок. Средний размер сделки по покупке практически не изменился и составил 1424 доллара.

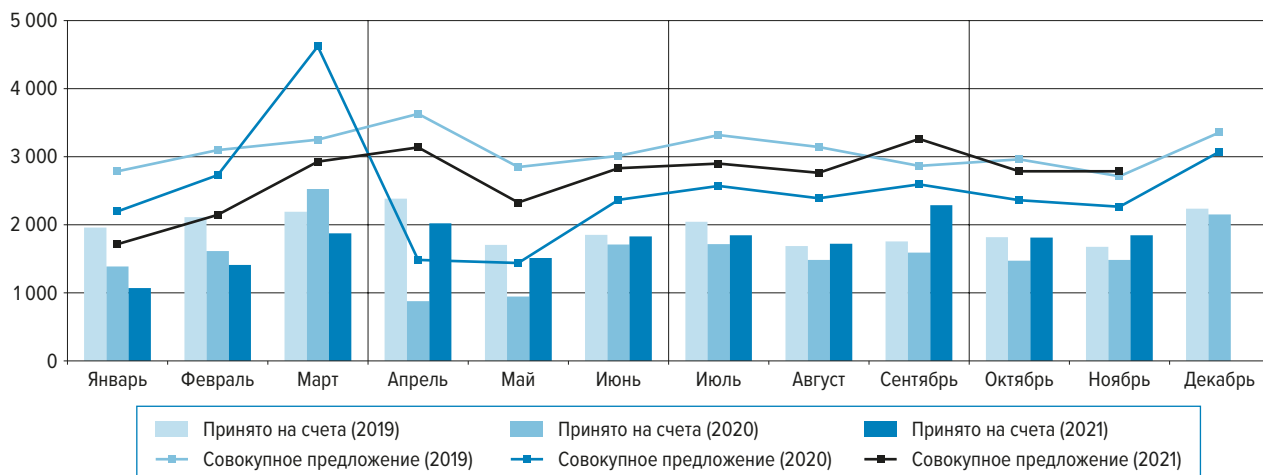
	Ноябрь 2021 г.				Ноябрь 2020 г. к октябрю 2020 г., прирост, %
	значение показателя	к октябрю 2021 г., прирост		к ноябрю 2020 г., прирост, %	
		соответствующих единиц	%		
<b>Покупка физическими лицами наличной иностранной валюты в уполномоченных банках</b>					
Количество сделок, тыс. ед.	859	-410	-32	-9	2
Средний размер сделки, долл.	1424	-15	-1	-36	17

С валютных счетов, открытых в уполномоченных банках, в ноябре 2021 года физическими лицами было снято 2 млрд долларов, что на 11% меньше, чем месяцем ранее.

## Предложение физическими лицами наличной иностранной валюты

Совокупное предложение населением наличной иностранной валюты (сумма проданной в уполномоченных банках, направленной на конверсию и зачисленной на валютные счета наличной иностранной валюты) в ноябре 2021 года по сравнению с октябрём практически не изменилось и составило 2,8 млрд долларов. Объем совокупного предложения был больше, чем в ноябре 2019 и 2020 годов, на 3 и 23% соответственно.

**ДИНАМИКА СОВОКУПНОГО ПРЕДЛОЖЕНИЯ ФИЗИЧЕСКИМИ ЛИЦАМИ НАЛИЧНОЙ ИНОСТРАННОЙ ВАЛЮТЫ В 2019–2021 ГОДАХ, МЛН ДОЛЛ.**



Совокупное предложение населением долларов в ноябре 2021 года по сравнению с предыдущим месяцем увеличилось на 4%, европейской валюты — снизилось на 8%, составив 2,1 и 0,7 млрд долларов соответственно. Доля долларов в структуре совокупного предложения выросла до 74% относительно 71% месяцем ранее, доля европейской валюты сократилась с 27 до 25%.

	Ноябрь 2021 г.					Ноябрь 2020 г. к октябрю 2020 г., прирост, %
	млн долл.	структура, %	к октябрю 2021 г., прирост		к ноябрю 2020 г., прирост, %	
			млн долл.	%		
<b>Совокупное предложение</b>	<b>2 787</b>	<b>100</b>	<b>-2</b>	<b>0</b>	<b>23</b>	<b>-4</b>
доллар США	2 057	74	73	4	25	-2
евро	692	25	-64	-8	15	-8
продано физическими лицами и сдано на конверсию	938	100	-36	-4	20	-12
доллар США	685	73	5	1	23	-12
евро	237	25	-40	-14	12	-11
зачислено на валютные счета	1 849	100	35	2	24	1
доллар США	1 372	74	68	5	27	4
евро	455	25	-25	-5	17	-6

В ноябре 2021 года населением было продано уполномоченным банкам 0,9 млрд долларов наличной иностранной валюты, что на 4% меньше, чем месяцем ранее. Продажи долларов практически не изменились, европейской валюты — снизились на 14%. Количество сделок по продаже населением наличной

иностранный валюты по сравнению с октябрём уменьшилось на 5% и составило 1,1 млн сделок. Средний размер сделки по продаже практически не изменился и составил 845 долларов.

	Ноябрь 2021 г.				Ноябрь 2020 г. к октябрю 2020 г., прирост, %
	значение показателя	к октябрю 2021 г., прирост		к ноябрю 2020 г., прирост, %	
		соответствующих единиц	%		
<b>Продажа физическими лицами наличной иностранной валюты в уполномоченных банках</b>					
Количество сделок, тыс. ед.	1101	-54	-5	17	-10
Средний размер сделки, долл.	845	10	1	3	-2

На валютные счета в уполномоченных банках физическими лицами в ноябре 2021 года было зачислено 1,8 млрд долларов наличной иностранной валюты, что на 2% больше, чем месяцем ранее.

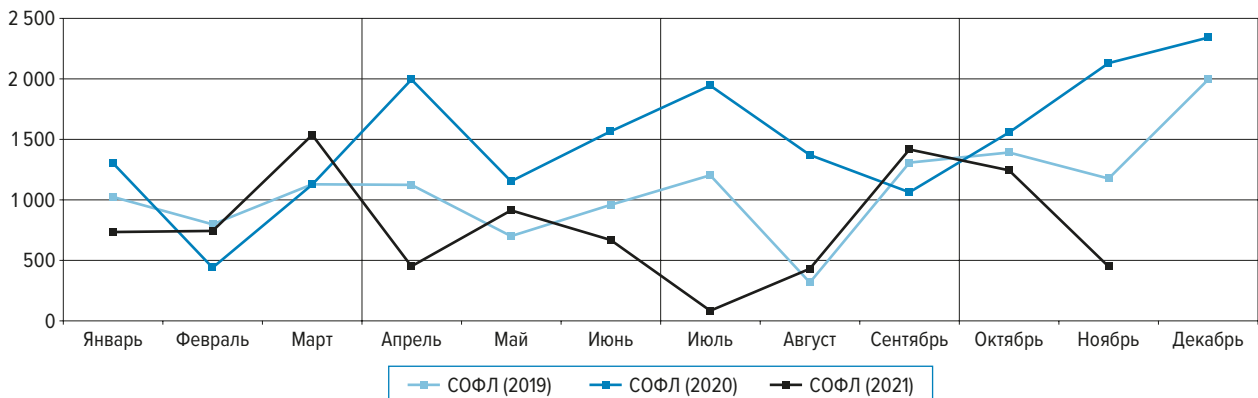
### Сальдо операций физических лиц с наличной иностранной валютой

В ноябре 2021 года по сравнению с предыдущим месяцем чистый спрос населения на наличную иностранную валюту сократился на 64% и составил 0,4 млрд долларов. Чистый спрос на доллары снизился на 64%, на европейскую валюту – на 39%.

млн долл.

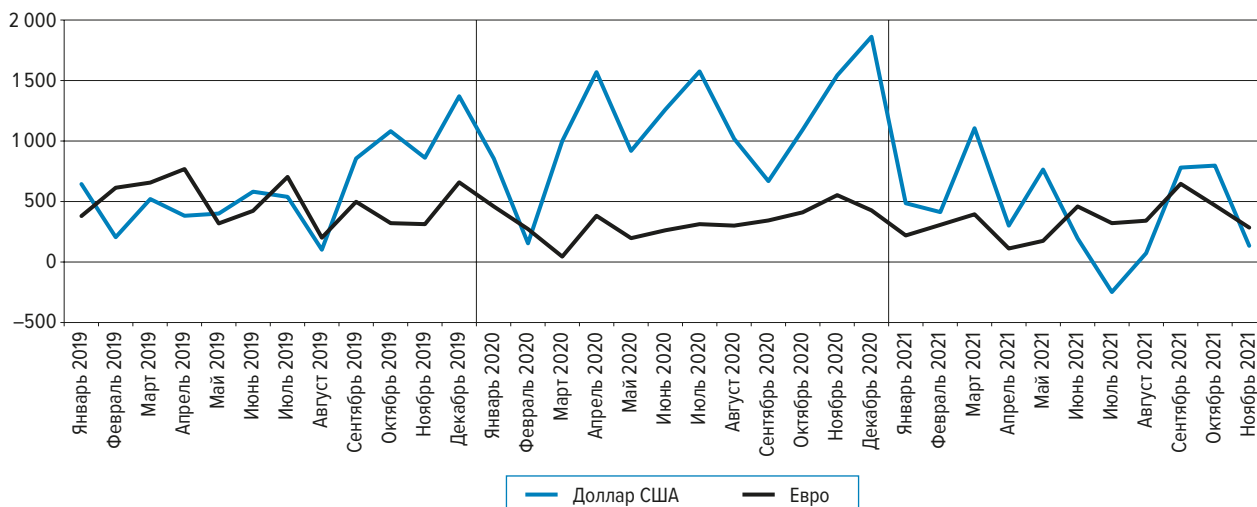
	2021 г.		2020 г.	
	ноябрь	октябрь	ноябрь	октябрь
<b>Чистый спрос (+) / чистое предложение (-) (СОФЛ)</b>	<b>448</b>	<b>1 244</b>	<b>2 126</b>	<b>1 539</b>
из них:				
доллар США	133	796	1 543	1 094
евро	283	467	553	410
<b>Чистый ввоз (+) / вывоз (-) по всем видам валют</b>	<b>689</b>	<b>1 035</b>	<b>2 155</b>	<b>1 180</b>
из них:				
доллар США	546	566	1 700	1 064
евро	100	481	415	73

ДИНАМИКА САЛЬДО ОПЕРАЦИЙ ФИЗИЧЕСКИХ ЛИЦ (СОФЛ)<sup>1</sup> В 2019–2021 ГОДАХ, МЛН ДОЛЛ.



<sup>1</sup> Разница между объемом наличной иностранной валюты, проданной физическим лицам и выданной с их счетов, и объемом наличной иностранной валюты, купленной уполномоченными банками у физических лиц и зачисленной на их счета (сальдо операций физических лиц – СОФЛ, чистый спрос (+) / чистое предложение (-)).

ЧИСТЫЙ СПРОС НА ДОЛЛАР США И ЕВРО В 2019–2021 ГОДАХ, МЛН ДОЛЛ.



### Ввоз и вывоз наличной иностранной валюты уполномоченными банками

В ноябре 2021 года уполномоченные банки ввезли в страну наличную иностранную валюту в объеме 2,2 млрд долларов, что на 5% меньше, чем месяцем ранее. Ввоз долларов вырос на 6%, европейской валюты — сократился на 38%.

	Ноябрь 2021 г.					Ноябрь 2020 г. к октябрю 2020 г., прирост, %
	млн долл.	структура, %	к октябрю 2021 г., прирост		к ноябрю 2020 г., прирост, %	
			млн долл.	%		
<b>Ввоз по всем видам валют</b>	<b>2 163</b>	<b>100</b>	<b>-115</b>	<b>-5</b>	<b>-18</b>	<b>47</b>
из них:						
<i>доллар США</i>	1 692	78	92	6	-19	37
<i>евро</i>	398	18	-246	-38	-17	125
<b>Вывоз по всем видам валют</b>	<b>1 474</b>	<b>100</b>	<b>231</b>	<b>19</b>	<b>213</b>	<b>-23</b>
из них:						
<i>доллар США</i>	1 146	78	112	11	186	-14
<i>евро</i>	298	20	135	83	344	-52

Объем наличной иностранной валюты, вывезенной из страны уполномоченными банками, в ноябре 2021 года по сравнению с октябрём увеличился на 19% и составил 1,5 млрд долларов.

Материал подготовлен Департаментом финансового мониторинга и валютного контроля.