



Банк России

Первое полугодие
2021 года

АНАЛИТИЧЕСКИЙ ОБЗОР РЫНКА КРЕДИТОВАНИЯ СУБЪЕКТОВ МАЛОГО И СРЕДНЕГО ПРЕДПРИНИМАТЕЛЬСТВА

Информационно-аналитический материал

Москва
2021



ОГЛАВЛЕНИЕ

Список основных сокращений.....	2
Примечания.....	2
Краткие выводы и основные наблюдения	3
1. Динамика количества субъектов МСП	4
2. Финансовая поддержка сектора МСП.....	6
3. Кредитный портфель субъектов МСП.....	9
4. Качество кредитного портфеля.....	11
5. Реструктуризация задолженности субъектов МСП.....	12
6. Динамика выдачи кредитов.....	13
7. Процентные ставки по кредитам.....	14
8. Дифференциация портфеля субъектов МСП по процентным ставкам	15
9. Концентрация рынка кредитования малого и среднего бизнеса.....	17
10. Доступность кредитов субъектам МСП	18
11. Деловая активность субъектов МСП.....	20
Приложения	21

Материал подготовлен Службой по защите прав потребителей и обеспечению доступности финансовых услуг.

При использовании материалов выпуска ссылка на Банк России обязательна.

Фото на обложке: Shutterstock/FOTODOM

107016, Москва, ул. Неглинная, 12

Официальный сайт Банка России: www.cbr.ru

© Центральный банк Российской Федерации, 2021

СПИСОК ОСНОВНЫХ СОКРАЩЕНИЙ

Субъекты МСП – субъекты малого и среднего предпринимательства

ОКВЭД 2 – Общероссийский классификатор видов экономической деятельности, ОК 029–2014 (КДЕС Ред. 2)

ПРИМЕЧАНИЯ

Информационно-аналитический материал сформирован на основе:

- статистической информации о [кредитах, предоставленных юридическим лицам и индивидуальным предпринимателям](#), и о [процентных ставках по кредитам, предоставленным нефинансовым организациям](#), опубликованной на официальном сайте Банка России;
- информации о реструктуризации кредитов субъектов МСП, полученной Банком России в ходе опросов кредитных организаций;
- информации о секторе МСП в России, опубликованной на официальных сайтах: Федеральной налоговой службы (ФНС России), включая информацию из единого реестра субъектов малого и среднего предпринимательства; Единого федерального реестра юридически значимых сведений о фактах деятельности юридических лиц, индивидуальных предпринимателей и иных субъектов экономической деятельности (Федресурс); Единого реестра субъектов малого и среднего предпринимательства – получателей поддержки;
- информации о секторе МСП в европейских странах, опубликованной на сайтах Евростата, Всемирного банка, Организации экономического сотрудничества и развития.

Методологические комментарии о формировании статистических показателей, опубликованных на официальном сайте Банка России, размещены в разделах [«Деятельность/Банковский сектор/Статистика/Сведения о размещенных и привлеченных средствах»](#) и [«Деятельность/Банковский сектор/Статистика/Процентные ставки по кредитам и депозитам и структура кредитов и депозитов по срочности»](#).

КРАТКИЕ ВЫВОДЫ И ОСНОВНЫЕ НАБЛЮДЕНИЯ

Общее восстановление российской экономики и принимаемые на государственном уровне меры привели к оживлению и в секторе МСП. Несмотря на сокращение количества зарегистрированных субъектов МСП, наблюдаемое на фоне последствий пандемии, отмечается рост объемов кредитования бизнеса, повышение доступности кредитов и, как следствие, наращивание деловой активности российского малого и среднего бизнеса.

На фоне повышения ключевой ставки Банка России и завершения ряда программ государственной поддержки, в том числе принятых в период пандемии, следует ожидать роста ставок по банковским кредитам, что может отрицательно сказаться на доступности кредитов для малого и среднего предпринимательства.

В этой ситуации важно обеспечить доступ субъектов МСП к внешнему финансированию за счет стимулирования развития таких инструментов, как «зонтичные» механизмы предоставления поручительств, проектное финансирование, размещение ценных бумаг на фондовом рынке, краудфандинг и факторинг.

Основные наблюдения

- Оживлению российского сектора МСП и смягчению последствий пандемии во многом способствовала проводимая на государственном уровне финансовая поддержка предпринимателей.
- Несмотря на сокращение количества субъектов МСП, происходящее под влиянием пандемии, пересмотра реестра МСП, отмены моратория на возбуждение дел о несостоятельности (банкротстве), темпы прироста кредитного портфеля субъектов МСП держатся на высоком уровне, демонстрируя 11 месяцев подряд прирост в годовом выражении выше 20%.
- Качество кредитного портфеля субъектов МСП на фоне высоких темпов его прироста сохраняется на приемлемом для данного сектора кредитования уровне, в том числе благодаря реструктуризации кредитов как в соответствии с Федеральным законом №106-ФЗ, так и в рамках собственных программ банков, проводившейся в соответствии с рекомендациями Банка России.
- Объемы кредитования субъектов МСП вслед за ростом кредитного портфеля также демонстрируют устойчивый рост. Так, за январь – июнь 2021 года банки выдали субъектам МСП кредитов на сумму 4,76 трлн рублей, на 45,6% превысив значения аналогичного периода 2020 года.
- На фоне роста ключевой ставки Банка России в первом полугодии 2021 года стоимость кредитов начала постепенно расти, при этом стоимость краткосрочных кредитов оставалась ниже показателей аналогичного периода прошлого года.

- Доля задолженности по кредитам с процентной ставкой менее 3% по состоянию на 01.07.2021 стала самой большой (21,2% от общего объема задолженности по рублевым кредитам субъектов МСП).
- Наиболее массовые и «классические» сегменты предпринимательства¹ – торговля, транспортировка и хранение – в большинстве своем (51,3 и 62,3% от общего числа заемщиков данных отраслей соответственно) заимствуют по ставкам, существенно превышающим средневзвешенную (свыше 15% годовых).
- Доля портфеля 30 крупнейших российских банков в совокупном кредитном портфеле МСП на 01.07.2021 составила 79,7%, достигнув своего пикового значения за весь период публикации статистической отчетности с апреля 2009 года.
- Результаты опроса предпринимателей свидетельствуют о том, что в первом полугодии 2021 года количество субъектов МСП, считающих кредиты доступными, преобладало над числом предпринимателей, придерживающихся противоположного мнения.
- Финансовая поддержка предпринимателей, расширение объемов кредитования и повышение доступности кредитов в конечном итоге оказали влияние на рост деловой активности в секторе МСП, наблюдаемый в первом полугодии 2021 года.

1. Динамика количества субъектов МСП

Количество зарегистрированных субъектов МСП снизилось на фоне последствий пандемии, пересмотра реестра и отмены моратория на возбуждение дел о несостоятельности (банкротстве)

- **Количество** зарегистрированных в Российской Федерации субъектов МСП² на 10 июля 2021 года составило 5 623,6 тыс., сократившись по сравнению с данными на 10 июля 2020 года на 7,1% (или на 428,3 тыс.), при этом только за последний месяц снижение составило 4,2% (или 247,8 тыс.).

Динамика количества субъектов МСП в июле обусловлена в том числе изменениями порядка ведения единого реестра субъектов МСП³ (далее – реестр). Так, 10 июля 2021 года индивидуальные предприниматели и юридические лица, не предоставившие в установленные сроки необходимые для подтверждения своего статуса субъекта МСП сведения либо переставшие соответствовать критериям отнесения к субъектам МСП, были исключены из реестра. (До 2021 года пересмотр реестра осуществлялся ежегодно 10 августа, а не 10 июля.) Также изменения коснулись и порядка восстановления хозяйствующих субъектов в реестре. Ранее «выпавшие»

¹ Под наиболее массовыми видами экономической деятельности понимаются отрасли с наибольшим количеством зарегистрированных субъектов МСП.

² Информация приводится в соответствии с единым реестром субъектов малого и среднего предпринимательства, который формируется на 10 число каждого месяца, в данном случае – по состоянию на 10.07.2021. [Официальный сайт реестра.](#)

³ Федеральный закон от 27.10.2020 № 349-ФЗ «О внесении изменений в статью 12 Закона Российской Федерации «О торгово-промышленных палатах в Российской Федерации» и Федеральный закон «О развитии малого и среднего предпринимательства в Российской Федерации».

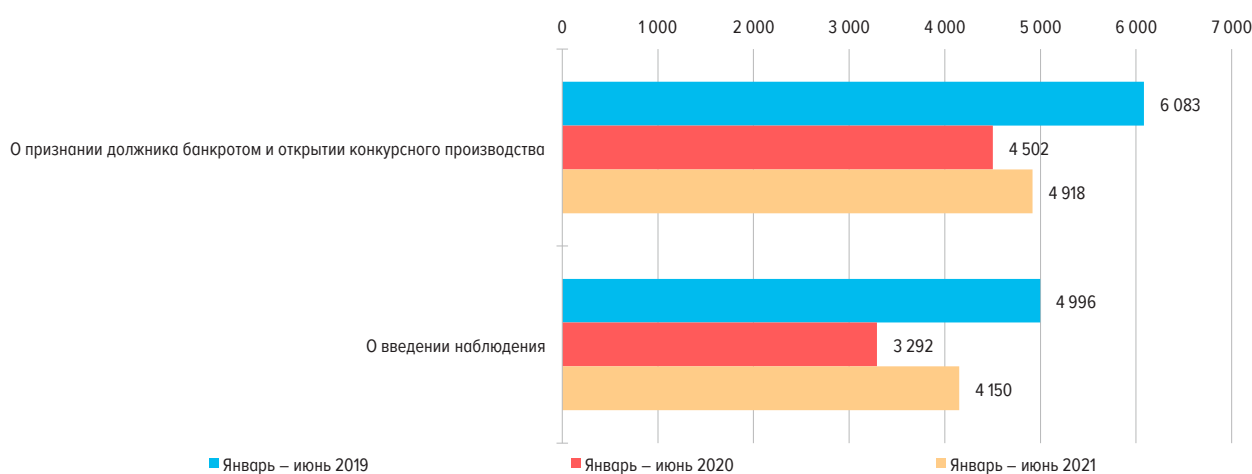
из реестра субъекты МСП могли восстановиться лишь через год. Теперь, благодаря изменениям, восстановить утраченный по формальным причинам⁴ статус можно будет в течение всего года, что, безусловно, благоприятно скажется на бизнесе.

На сокращение количества субъектов МСП повлияла и отмена в начале января 2021 года моратория на возбуждение дел о несостоятельности (банкротстве) в отношении отдельных категорий организаций и индивидуальных предпринимателей, отрасли которых наиболее сильно пострадали в условиях пандемии⁵.

Действительно, в первом полугодии 2021 года на фоне отмены указанного моратория количество банкротств как юридических, так и физических лиц выросло. Согласно данным Федресурса⁶, в январе – июне 2021 года количество **корпоративных⁷ банкротств** составило 4,9 тыс., увеличившись по сравнению с аналогичным периодом 2020 года (время действия моратория) на 9,2% (рис. 1). **Количество граждан** (включая индивидуальных предпринимателей), признанных банкротами в первом полугодии 2021 года, достигло 88,0 тыс., что в 2,1 раза больше, чем в январе – июне 2020 года⁸.

ДИНАМИКА КОЛИЧЕСТВА ДЕЛ О НЕСОСТОЯТЕЛЬНОСТИ (БАНКРОТСТВЕ)
(ЕД.)

Рис. 1



Источник: официальный сайт Федресурса (fedresurs.ru).

⁴ По причинам непредставления в установленные сроки необходимых сведений, подтверждающих соответствие критериям отнесения к субъектам МСП, либо по причине их некорректности.

⁵ Постановление Правительства Российской Федерации от 03.04.2020 № 428 «О введении моратория на возбуждение дел о банкротстве по заявлению кредиторов в отношении отдельных должников».

⁶ Единый федеральный реестр юридически значимых сведений о фактах деятельности юридических лиц, индивидуальных предпринимателей и иных субъектов экономической деятельности (fedresurs.ru).

⁷ Статистика отдельно по субъектам МСП в настоящее время не ведется, но, по экспертным оценкам, доля банкротств субъектов МСП в общем количестве банкротств может составлять от 65 до 85%.

⁸ Статистический релиз Федресурса «Банкротства в России: итоги первого полугодия 2021 года» (fedresurs.ru).

Количество средних предприятий стабилизировалось

Несмотря на общее сокращение количества субъектов МСП, в качестве положительного момента **необходимо отметить стабилизацию** числа компаний в таком важном сегменте сектора МСП, как **средние предприятия**. Число средних компаний, по данным на 10 июля 2021 года⁹ (уже после пересмотра реестра), составило 17,8 тыс., увеличившись по сравнению с данными на 10 августа 2020 года (дата прошлогоднего пересмотра реестра) на 1,6% (на 286 ед.). При этом по сравнению с аналогичной датой предыдущего года наблюдался рост показателя на 4,6% (на 783 ед.).

В условиях сложной эпидемической ситуации и действия ограничительных мер банкротства и приостановка деятельности субъектов МСП наблюдаются во многих странах мира

Пандемия и жесткие ограничительные меры, локдауны и разрыв в хозяйственных цепочках поставок и продаж привели к временной приостановке деятельности или полному банкротству субъектов МСП во многих странах. Количество банкротств МСП заметно возросло во время первой волны пандемии, оставаясь ощутимым и после отмены локдаунов. Так, в Мексике национальное статистическое агентство INEGI в декабре 2020 года сообщило, что в середине 2020 года закрылось более 1 млн субъектов МСП, что составило пятую часть сектора.

Введенные осенью 2020 года и первые месяцы 2021 года повторные ограничительные меры во многих странах продолжали приводить к банкротствам предпринимателей. В марте 2021 года 35% малых компаний Канады не смогли продолжить свою деятельность. В течение года с начала пандемии значительный рост банкротств наблюдался в Израиле, Японии, Соединенных Штатах Америки¹⁰.

2. Финансовая поддержка сектора МСП

Смягчению последствий пандемии во многом способствовали программы льготного кредитования субъектов МСП

Смягчению последствий пандемии и восстановлению российско-го малого и среднего бизнеса **во многом способствовала проводимая на государственном уровне финансовая поддержка сектора.**

Особую роль сыграли **программы льготного кредитования.**

Основные программы финансовой поддержки с указанием объемов их реализации:

- В целях поддержания деятельности предприятий наиболее пострадавших отраслей экономики и получивших в 2020 году льготный кредит под 2%¹¹ в конце февраля 2021 года утверждена программа ФОР 3.0¹², в рамках которой субъекты МСП могли

⁹ По данным единого реестра субъектов МСП по состоянию на 10.07.2021.

¹⁰ Организации экономического сотрудничества и развития «Один год мер политики в области МСП и предпринимательства в ответ на COVID-19: извлеченные уроки для «лучшего восстановления», 08.04.2021.

¹¹ Постановление Правительства Российской Федерации от 16.05.2020 № 696 «Об утверждении Правил предоставления субсидий из федерального бюджета российским кредитным организациям на возмещение недополученных ими доходов по кредитам, выданным в 2020 году юридическим лицам и индивидуальным предпринимателям на возобновление деятельности».

¹² Постановление Правительства Российской Федерации от 27.02.2021 № 279 «Об утверждении Правил предоставления субсидий из федерального бюджета российским кредитным организациям на возмещение недополученных ими доходов по кредитам, выданным в 2021 году юридическим лицам и индивидуальным предпринимателям на восстановление предпринимательской деятельности» вступило в силу 01.03.2021.

получить кредитные ресурсы на восстановление предпринимательской деятельности. Согласно официальному сайту Минэкономразвития России, по состоянию на 1 июля 2021 года банками с начала реализации программы ФОТ 3.0 было выдано 16,3 тыс. кредитов на общую сумму 57,35 млрд рублей¹³.

- Продолжила действие Программа стимулирования кредитования, реализуемая АО «Корпорация «МСП», в рамках которой субъекты МСП могли получить кредиты по льготной ставке. Так, при предоставлении поручительств по Программе стимулирования кредитования и гарантийной поддержки АО «Корпорация «МСП» в первом полугодии 2021 года субъектами МСП привлечено финансирование на общую сумму 81,18 млрд рублей¹⁴.
- Продолжила функционирование программа субсидирования по кредитам, реализуемая Минэкономразвития России в рамках постановления № 1764¹⁵ (далее – программа 1764). В рамках программы 1764 за первую половину 2021 года было заключено 12,8 тыс. кредитных договоров (соглашений) на сумму 688 млрд руб.¹⁶ (по состоянию на 24.06.2021).
- Банк России принял решение продлить до 30 сентября 2021 года снятие отраслевых ограничений по Программе стимулирования кредитования малого и среднего бизнеса, реализуемой АО «Корпорация «МСП».

Государственные программы поддержки малого и среднего бизнеса во многом определили положительный характер динамики рынка кредитования субъектов МСП в 2020 году и первой половине 2021 года. Однако по мере их завершения или исчерпания государственных средств следует ожидать обратную тенденцию. В этой ситуации важно поддержать в первую очередь такие инструменты расширения доступа субъектов МСП к внешнему финансированию, как «зонтичные» механизмы предоставления поручительств, классическое проектное финансирование, размещение ценных бумаг на фондовом рынке, краудфандинг и факторинг.

Наряду с программами поддержки позитивно было встречено бизнесом и продление мер и регуляторных послаблений Банка России в первом полугодии 2021 года. Среди наиболее значимых для субъектов МСП следует назвать следующие:

- предоставление кредитным организациям возможности не увеличивать резервы по ссудам, выданным заемщикам, у ко-

По мере завершения льготных программ кредитования важно поддержать развитие «зонтичного» механизма предоставления поручительств, размещения на фондовом рынке, краудфандинг, факторинг и так далее

Бизнес позитивно встретил продление мер и регуляторных послаблений Банка России

¹³ [Минэкономразвития увеличит количество получателей льготных кредитов по программе 1764 для субъектов МСП.](#)

¹⁴ [АО «Корпорация МСП». Информация для показателей целевой модели «Поддержка малого и среднего предпринимательства».](#)

¹⁵ [Постановление Правительства Российской Федерации от 30.12.2018 № 1764 «Об утверждении Правил предоставления субсидий из федерального бюджета российским кредитным организациям и специализированным финансовым организациям на возмещение недополученных ими доходов по кредитам, выданным в 2019–2024 годах субъектам малого и среднего предпринимательства, а также физическим лицам, применяющим специальный налоговый режим «Налог на профессиональный доход», по льготной ставке».](#)

¹⁶ [Минэкономразвития России. План преодоления экономических последствий новой коронавирусной инфекции.](#)

Самым популярным
видом финансовой
поддержки оказались
субсидии и гранты

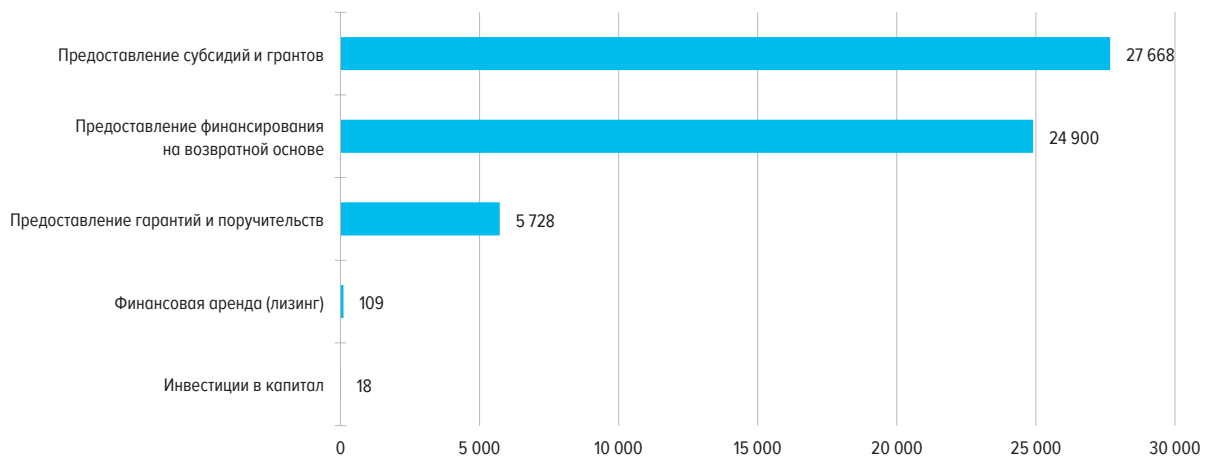
- торых ухудшилось финансовое положение на фоне пандемии, а также по реструктурированным кредитам (в рамках закона и в рамках собственных программ кредитных организаций);
- рекомендация кредитным организациям и микрофинансовым институтам до 30 сентября 2021 года продолжать реструктурировать кредиты (займы) субъектов МСП в рамках собственных программ, не назначать в период до 30 сентября 2021 года пени и штрафы по реструктурированным кредитам;
- рекомендация кредиторам и бюро кредитных историй не учитывать в моделях оценки заемщиков событий реструктуризации долговых обязательств, связанных с распространением коронавирусной инфекции, в том числе по реструктуризации в рамках собственных программ кредиторов, произведенной в период до 30 сентября 2021 года.
- Согласно данным Единого реестра субъектов малого и среднего предпринимательства – получателей поддержки¹⁷, за первое полугодие 2021 года **финансовую поддержку получили 58,4 тыс. субъектов¹⁸ МСП.**

За шесть месяцев 2021 года наибольшее количество субъектов МСП воспользовалось поддержкой в виде «субсидий и грантов» (27,7 тыс. получателей) (рис. 2).

Наименьшее распространение получили такие инструменты поддержки, как инвестиции в капитал и финансовая аренда (лизинг).

КОЛИЧЕСТВО ПОЛУЧАТЕЛЕЙ ФИНАНСОВОЙ ПОДДЕРЖКИ – СУБЪЕКТОВ МСП В РАЗРЕЗЕ ВИДОВ ФИНАНСОВОЙ ПОДДЕРЖКИ, ПЕРВОЕ ПОЛУГОДИЕ 2021 ГОДА (ЕД.)

Рис. 2



Источник: [Единый реестр субъектов малого и среднего предпринимательства – получателей поддержки](#), по состоянию на 15.07.2021, данные получены 22.12.2021.

¹⁷ На сайте ФНС России размещен [Единый реестр субъектов малого и среднего предпринимательства – получателей поддержки](#), созданный ФНС совместно с Минэкономразвития России.

¹⁸ По состоянию на 15.07.2021, данные получены 22.09.2021.

3. Кредитный портфель¹⁹ субъектов МСП

Потребность субъектов МСП в заемных средствах и предложение со стороны банков возрастают

Кредитный портфель субъектов МСП растет высокими темпами

С середины 2020 года наблюдается тенденция к росту доли субъектов МСП, имеющих задолженность

В структуре общего портфеля кредитов субъектов МСП наибольшую долю занимали компании, работающие в сфере недвижимости, а динамичнее всего рос кредитный портфель компаний, занятых обеспечением электроэнергией

• **Темпы прироста кредитного портфеля** субъектов МСП уже почти год **сохраняются на высоком для данного сектора уровне**, что свидетельствует как о растущей потребности субъектов МСП в заемных средствах, так и о расширении предложения со стороны банков кредитов малому и среднему бизнесу, поддержанному государственными программами и регуляторными послаблениями, направленными, в частности, на проведение реструктуризаций кредитов в условиях пандемии. В конечном счете все эти усилия способствовали оживлению сектора МСП.

• **Задолженность по кредитам субъектов МСП (кредитный портфель МСП²⁰), предоставленным банковским сектором и государственной корпорацией ВЭБ.РФ**, на 01.07.2021 составила 6,84 трлн руб.²¹, увеличившись с начала 2021 года на 17,7%, а за 12 месяцев – на 32,2%. Последние 11 месяцев (с сентября 2020 года) темп прироста кредитного портфеля в годовом выражении держится на уровне выше 20%, а по данным на начало июля – достиг своего максимального значения (32,2%) за весь период публикации данных на официальном сайте Банка России (с 2009 года) (табл. 1 Приложения и рис. 1 Приложения).

Количество субъектов МСП, имеющих остатки по кредитам, на 01.07.2021 составило 363,0 тыс., сократившись с начала 2021 года на 21,9%, что обусловлено списанием задолженности по льготным кредитам, выданным малому и среднему бизнесу в рамках реализации Постановления 696, так называемой программы ФОТ 2.0.

• С середины 2020 года наблюдается тенденция **увеличения** такого важного индикатора доступности кредитов, как **доля субъектов МСП, имеющих задолженность** (рис. 3). Указанный показатель с начала октября 2020 года держался на уровне выше 8,0% и лишь в начале апреля 2021 года снизился на 0,7 п.п. по сравнению с началом марта, составив 7,7%. К концу первого полугодия 2021 года доля субъектов МСП, имеющих задолженность по кредитам, составила 6,2%, продолжая оставаться выше допандемического уровня.

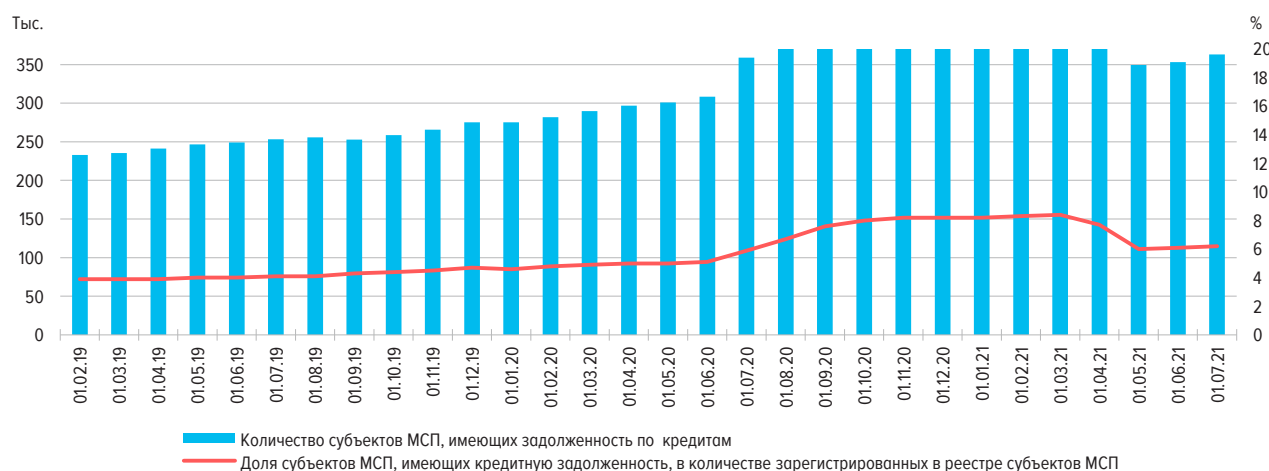
• **В структуре портфеля кредитов** субъектов МСП в разрезе видов экономической деятельности на 01.07.2021 **наибольшую долю занимали операции с недвижимым имуществом** (20,5% от общего объема задолженности, или 1,40 трлн руб.). Отчасти это эффект нестандартно крупного кредита, выданного в июне 2021 года субъекту МСП, осуществляющему этот вид деятельности (рис. 4 и табл. 2 Приложения). На втором месте (16,0%) находится торговля – самый массовый вид экономической деятельности среди субъектов МСП.

¹⁹ Кредитный портфель и другие показатели рынка кредитования субъектов МСП сформированы на основе информации из единого реестра субъектов малого и среднего предпринимательства по состоянию на 10.06.2021.

²⁰ В рублях, иностранной валюте и драгоценных металлах.

²¹ Справочно: задолженность по кредитам, предоставленным действующими кредитными организациями, без учета данных государственной корпорации ВЭБ.РФ, по состоянию на 01.07.2021 составила 6,55 трлн рублей.

ДИНАМИКА КОЛИЧЕСТВА СУБЪЕКТОВ МСП, ИМЕЮЩИХ ЗАДОЛЖЕННОСТЬ ПО КРЕДИТАМ, И ДОЛИ СУБЪЕКТОВ МСП, ИМЕЮЩИХ КРЕДИТНУЮ ЗАДОЛЖЕННОСТЬ (В ТОМ ЧИСЛЕ ПРОСРОЧЕННУЮ) В ОБЩЕМ КОЛИЧЕСТВЕ СУБЪЕКТОВ МСП, ЗАРЕГИСТРИРОВАННЫХ В РЕЕСТРЕ



Источники: [официальный сайт ФНС России](#), [официальный сайт Банка России](#), расчеты Банка России.

В отношении динамики портфеля МСП в отраслевом разрезе можно отметить, что на 01.07.2021 по сравнению с данными на 01.07.2020 **наибольший прирост пришелся на кредитный портфель субъектов МСП, занимающихся обеспечением электрической энергией (+294,5%, или на 59,25 млрд руб.)** (рис. 5). Однако в общем кредитном портфеле субъектов МСП на долю таких компаний приходится всего 1,2%. Также крайне мало и количество субъектов МСП, работающих в этой отрасли, – всего 0,2% от общего числа зарегистрированных в реестре.

В то же время **в абсолютном выражении** наибольший прирост задолженности – на 416,83 млрд руб. (на 42,2%) – наблюдался у субъектов МСП, занимающихся операциями с недвижимым имуществом, что отчасти стало следствием упомянутого выше нестандартно крупного кредита.

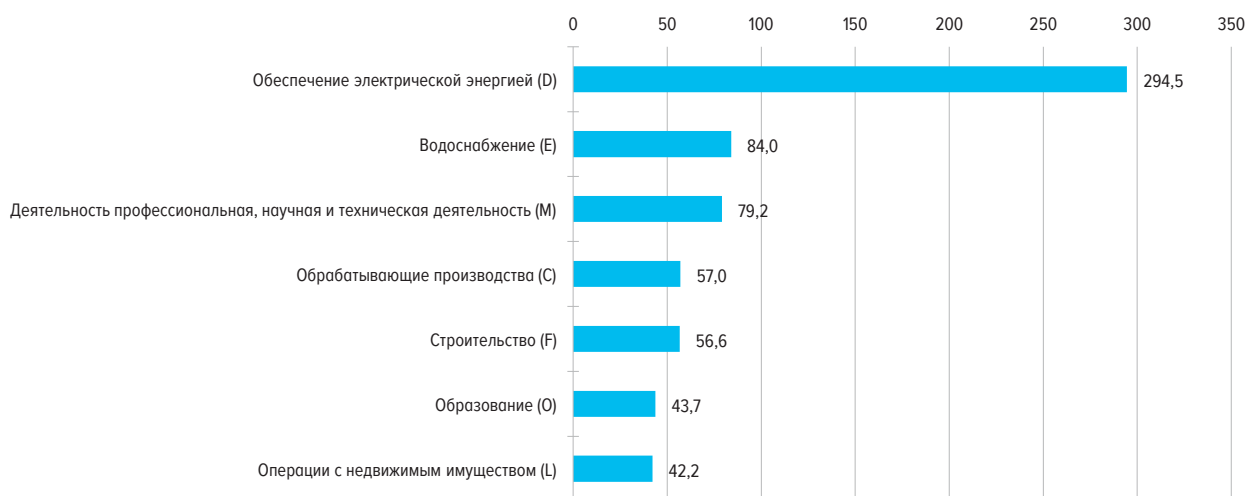
СТРУКТУРА ЗАДОЛЖЕННОСТИ ПО КРЕДИТАМ СУБЪЕКТОВ МСП В РАЗРЕЗЕ ВИДОВ ЭКОНОМИЧЕСКОЙ ДЕЯТЕЛЬНОСТИ (ОКВЭД 2), НА 01.07.2021 (%)

Рис. 4



Источники: [официальный сайт Банка России](#), расчеты Банка России.

ДИНАМИКА ЗАДОЛЖЕННОСТИ ПО КРЕДИТАМ СУБЪЕКТОВ МСП В РАЗРЕЗЕ ОТДЕЛЬНЫХ ВИДОВ ЭКОНОМИЧЕСКОЙ ДЕЯТЕЛЬНОСТИ (ОКВЭД 2), ТЕМП ПРИРОСТА 01.07.2021 К 01.07.2020 (%) Рис. 5



Источники: официальный сайт Банка России, расчеты Банка России.

4. Качество кредитного портфеля

Качество кредитного портфеля субъектов МСП сохраняется на приемлемом уровне

Качество кредитного портфеля субъектов МСП на фоне высоких темпов его прироста **сохранилось на приемлемом** для данного сектора **уровне**. Так, по состоянию на 01.07.2021 доля просроченной задолженности составила 9,4%, снизившись на 1,6 п.п. по сравнению с данными на начало 2021 года и на 1,8 п.п. в годовом выражении. Такая динамика сохраняется в том числе благодаря реструктуризации кредитов как в соответствии с Федеральным законом №106-ФЗ²², так и в рамках собственных программ банков, проводившейся согласно рекомендациям Банка России²³.

В секторе МСП наблюдается уверенное снижение уровня просрочек

Уровень просроченной задолженности по кредитам, выданным всем хозяйствующим субъектам²⁴, по-прежнему остается ниже аналогичного показателя субъектов МСП. Однако в отличие от сектора МСП, где **фиксируется уверенное снижение показателя**, по всем хозяйствующим субъектам наблюдается его рост. Действительно, на 01.07.2021 уровень просроченной задолженности по кредитам, выданным всем хозяйствующим субъектам, составил 7,3%, увеличившись на 0,9 п.п. к 01.01.2021 и на 0,4 п.п. к 01.07.2020. В частности, уровень просроченной задолженности хозяйствующих субъектов без учета МСП на 01.07.2021 составил 6,8%, увеличившись за месяц сразу на 1,7 процентного пункта.

²² Федеральный закон от 03.04.2020 № 106-ФЗ «О внесении изменений в Федеральный закон «О Центральном банке Российской Федерации (Банке России)» и отдельные законодательные акты Российской Федерации в части особенностей изменения условий кредитного договора, договора займа».

²³ В информационных письмах Банк России рекомендовал кредитным организациям и микрофинансовым институтам продолжать реструктурировать кредиты (займы) субъектов МСП в рамках собственных программ, не назначать пени и штрафы по реструктурированным кредитам, что позволит оказать поддержку сектору в 2020 году. Информационное письмо от 20.03.2020 ИН-06-59/24 «О реструктуризации кредитов (займов) субъектам МСП», информационное письмо от 24.12.2020 № ИН-06-59/178, от 30.03.2021 № ИН-06-59/19, от 29.06.2021 № ИН-06-59/44 «О реструктуризации кредитов (займов) физическим лицам и субъектам МСП».

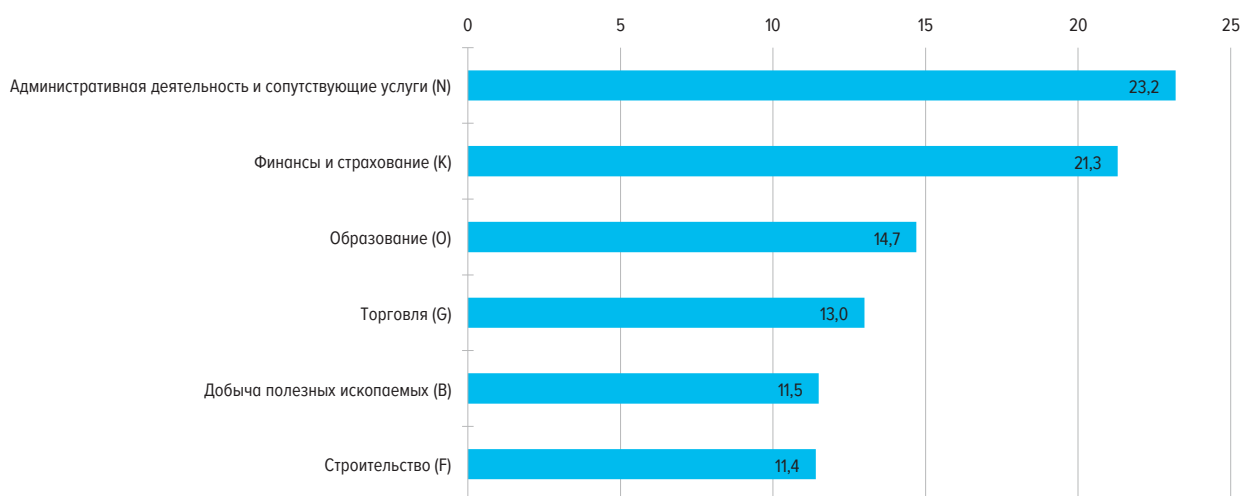
²⁴ Юридические лица – резиденты и индивидуальные предприниматели.

Самый низкий уровень просрочки у субъектов МСП, занятых обеспечением электрической энергией, – отрасли, являющейся лидером по темпу прироста кредитного портфеля

Что касается доли **просрочек** в кредитном портфеле субъектов МСП в разрезе видов экономической деятельности, то на 1 июля 2021 года **самое высокое значение (23,2%)** у субъектов МСП, занимающихся **административной деятельностью**²⁵ (рис. 6), а **самое низкое (0,7%)** – у субъектов МСП, работающих **в сфере обеспечения электрической энергией**. Последнее особенно важно, ведь именно в этой отрасли зафиксирован максимальный темп прироста кредитного портфеля. То есть при столь быстром расширении кредитования качество портфеля не ухудшилось.

ДОЛЯ ПРОСРОЧЕННОЙ ЗАДОЛЖЕННОСТИ СУБЪЕКТОВ МСП В РАЗРЕЗЕ ОТДЕЛЬНЫХ ВИДОВ ЭКОНОМИЧЕСКОЙ ДЕЯТЕЛЬНОСТИ (ОКВЭД 2), НА 01.07.2021 (%)

Рис. 6



Источники: официальный сайт Банка России, расчеты Банка России.

5. Реструктуризация задолженности субъектов МСП

В большинстве случаев заявки субъектов МСП на реструктуризацию были одобрены

Согласно информации, полученной от 66 банков (включая все системно значимые), за период с 20 марта 2020 года по 30 июня 2021 года число обращений субъектов МСП об изменении условий кредитных договоров (реструктуризации), направленных в банки, составило 202,8 тысячи. Только в июне в банки поступило 4,4 тыс. обращений против 2,3 тыс. в мае²⁶ и 4,3 тыс. в апреле.

Общее число проведенных реструктуризаций достигло 101,4 тысячи. **Доля одобренных от количества рассмотренных банками заявок малого и среднего бизнеса на реструктуризацию высока – почти 60%.**

Системный риск ухудшения качества кредитного портфеля сектора МСП при возвращении в график платежей отсутствует

Всего за период с 20 марта 2020 года по 30 июня 2021 года объем реструктурированной ссудной задолженности составил 936,2 млрд рублей. При этом по состоянию на начало июля 2021 года доля реструктурированных кредитов в общем объеме кредитного портфеля

²⁵ «Административная деятельность» – раздел N «Деятельность административная и сопутствующие дополнительные услуги».

²⁶ Динамика связана в том числе с большим количеством нерабочих дней в мае.

Реструктуризация стала востребованным механизмом среди субъектов МСП, занятых в «традиционных» для них видах экономической деятельности, а также среди работающих в пострадавших от пандемии отраслях

МСП не критична (9,6%²⁷), то есть **системные риски ухудшения качества портфеля сектора МСП по мере возвращения в график платежей фактически отсутствуют**.

Возможностью реструктурировать кредит в первую очередь **воспользовались субъекты МСП, занятые «традиционными»** для малого бизнеса видами экономической деятельности. Согласно информации, полученной от шести банков, формирующих более 60% суммарного портфеля кредитов субъектов МСП, за период с 20 марта 2020 года по 30 июня 2021 года половина от общего количества реструктурированных этими банками кредитов пришлось на кредиты, выданные предприятиям торговли. Доля реструктурированных кредитов, выданных предприятиям, занимающимся транспортировкой и хранением, составила 16,6%; предприятиям, работающим в сфере общественного питания и гостиничного бизнеса²⁸, – 9,6%.

В свою очередь наибольший объем реструктурированной ссудной задолженности пришелся на кредиты предприятий, занимающихся операциями с недвижимым имуществом (45,9% общего объема проведенных реструктуризаций), на втором месте – предприятия торговли (16,8%), на третьем – гостиничный бизнес и предприятия общественного питания (7,5%).

6. Динамика выдачи кредитов

Объемы кредитования субъектов МСП демонстрируют устойчивый рост

Объемы кредитования субъектов МСП вслед за ростом кредитного портфеля также **демонстрируют устойчивый рост**. Так, за первые шесть месяцев 2021 года банки выдали субъектам МСП кредитов на сумму 4,76 трлн руб., на 45,6% превысив значения аналогичного периода 2020 года и на 36,3% – 2019 года (табл. 3 Приложения и рис. 2 Приложения). В течение первого полугодия 2021 года месячные объемы выдачи кредитов значительно превышали показатели соответствующих периодов 2020 года.

В июне 2021 года объем выдачи кредитов, оказавшись самым большим не только в текущем году, но и за весь период публикации данных (с 2009 года), достиг 1,06 трлн руб., на 37,9% превысив показатель предыдущего месяца (табл. 4 Приложения). Июньская активность банков обусловлена прежде всего возможностью выдачи кредитов в рамках действующей программы 1764 в лимитах, установленных Минэкономразвития России. При этом количество кредитов, которые получили субъекты МСП, в июне 2021 года по сравнению с июнем 2020 года сократилось на 17,1%, до 158,1 тысячи²⁹.

В объеме кредитов, предоставленных субъектам МСП, преобладает торговля

В объеме выданных в январе – июне 2021 года субъектам МСП кредитов доминировали кредиты, предоставленные бизнесу, занятому торговлей (**41,3%, или 1,96 трлн руб.**) (рис. 7 и табл. 5 Приложения). В данной отрасли работает более трети всех зарегистрированных субъектов МСП, большинство из них являются микропредприятиями,

²⁷ Объем реструктурированной задолженности приводится по данным опроса 66 банков по состоянию на 30.06.2021.

²⁸ «Сфера общественного питания и гостиничного бизнеса» – раздел I «Деятельность гостиниц и предприятий общественного питания».

²⁹ Кредиты и транши по кредитным линиям.

СТРУКТУРА ОБЪЕМА ВЫДАННЫХ КРЕДИТОВ СУБЪЕКТАМ МСП В РАЗРЕЗЕ ВИДОВ ЭКОНОМИЧЕСКОЙ ДЕЯТЕЛЬНОСТИ (ОКВЭД 2), ПЕРВОЕ ПОЛУГОДИЕ 2021 ГОДА (рис. 7)



Источники: официальный сайт Банка России, расчеты Банка России.

регулярно испытывающими потребность во внешнем финансировании для пополнения оборотных средств.

Наряду с субъектами МСП объем предоставленных кредитов всем хозяйствующим субъектам также вырос (38,11 трлн руб. в первом полугодии 2021 года против 35,26 трлн руб. аналогичного периода прошлого года), **но не столь существенно, как в секторе малого и среднего бизнеса, имеющего способность быстро восстанавливаться после шоков**: 18,2% против 45,6% для сектора МСП.

7. Процентные ставки по кредитам

На фоне роста ключевой ставки Банка России в первом полугодии 2021 года **стоимость кредитов начала постепенно расти**, при этом стоимость краткосрочных кредитов пока оставалась ниже показателей аналогичного периода прошлого года.

В первой половине 2021 года средневзвешенные ставки³⁰ по рублевым краткосрочным кредитам находились в диапазоне 7,99–8,36% годовых, по долгосрочным – 7,46–8,52% годовых.

В июне 2021 года средневзвешенная ставка по кредитам на срок до 1 года составила 8,36%. В годовом исчислении произошло снижение показателя на 1,00 процентного пункта. Средневзвешенная ставка по кредитам на срок свыше 1 года увеличилась на 1,45 п.п. по сравнению с июнем 2020 года и составила 8,49% годовых.

Средневзвешенные ставки по кредитам, предоставленным субъектам МСП, в первом полугодии 2021 года традиционно оставались **выше ставок по кредитам аналогичной срочности, выданным нефинансовым организациям в целом**. Так, по краткосрочным кредитам они оказались в среднем выше на 1,98 п.п., по кредитам на срок свыше 1 года – на 0,47 п.п. (рис. 3 Приложения).

На фоне роста ключевой ставки наметилась тенденция к увеличению средневзвешенных процентных ставок по кредитам

³⁰ В соответствии с [Методологическими комментариями к таблицам раздела Процентные ставки по кредитам и депозитам и структура кредитов и депозитов по срочности, размещенными на сайте Банка России](#).

8. Дифференциация портфеля субъектов МСП по процентным ставкам

Самая весомая доля задолженности малого и среднего бизнеса приходится на кредиты, выданные по ставке менее 3%, но число субъектов МСП, получивших такие кредиты, невелико и в основном это строительный бизнес

По количеству субъектов МСП, получивших кредит по ставке менее 3%, наибольшая доля пришлась на сферу торговли

Наиболее массовые сегменты предпринимательства в большинстве своем заимствуют по ставкам, существенно превышающим средневзвешенную

Доля задолженности по кредитам с процентной ставкой менее 3% по состоянию на 01.07.2021 стала самой большой (21,2% от общего объема задолженности по рублевым кредитам³¹ субъектов МСП). При этом количество субъектов МСП, получивших кредит по такой ставке, невелико, на их долю приходится всего 8,0% всех заемщиков – субъектов МСП (рис. 8).

Самый высокий средний размер задолженности (51,3 млн руб.) наблюдался в группе заемщиков, получивших кредит по ставке в диапазоне 7–8,99% (рис. 9).

В разрезе видов экономической деятельности в группе заемщиков, получивших кредит по ставке менее 3%, наибольшие доли пришлось на задолженность субъектов МСП, занятых строительством (25,0%) и работающих в профессиональной, научной и технической сферах (24,6%). В последнем случае доминировали компании, оказывающие услуги по управлению проектами строительства. Получение малым и средним бизнесом кредитов под низкий процент в указанных видах деятельности во многом является результатом работы механизма кредитования застройщиков, перешедших на новую модель финансирования с эскроу-счетами, через специально создаваемые проектные компании (SPV), которые законно относятся к субъектам МСП (рис. 10).

В то же время наибольшая доля количества субъектов МСП, получивших кредит по ставке менее 3%, – 35,2% – пришлась на сферу торговли, а на количество субъектов МСП из сферы строительства – только 9,1% (рис. 11).

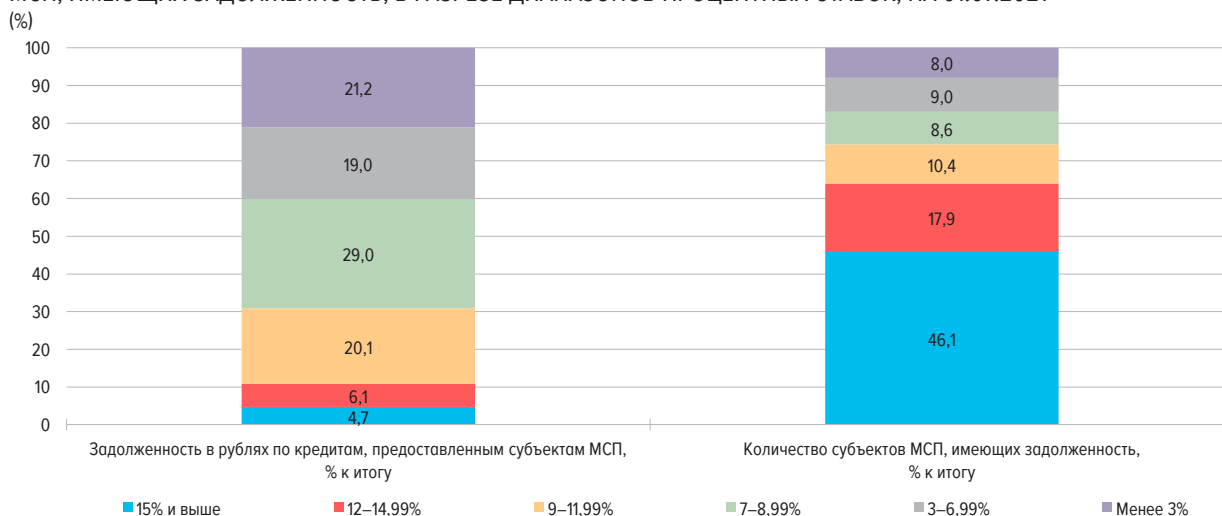
Наиболее массовые и «классические» сегменты предпринимательства³² – торговля, транспортировка и хранение – в большинстве своем (51,3 и 62,3% от общего числа заемщиков данных отраслей соответственно) заимствуют по ставкам, существенно превышающим средневзвешенную (свыше 15% годовых). Банки традиционно относятся к этим категориям заемщиков как к наиболее рискованным, а требования к участию в программах льготного кредитования субъектов МСП недостаточно ориентированы на потребности данного сектора (табл. 1).

³¹ Здесь и далее представлен анализ ставок по кредитам, выданным субъектам МСП, в рублях. Информация о кредитовании субъектов МСП в разрезе процентных ставок приводится по методике, отличной от методики определения средневзвешенных процентах ставок. В частности, в отличие от расчета средневзвешенных ставок из расчета не исключались операции по предоставлению средств индивидуальным предпринимателям, беспроцентные операции, операции по предоставлению средств аффилированным лицам, кредиты, предоставленные по плавающей процентной ставке.

³² Под наиболее массовыми видами экономической деятельности понимаются отрасли с наибольшим количеством зарегистрированных субъектов МСП.

ЗАДОЛЖЕННОСТЬ В РУБЛЯХ ПО КРЕДИТАМ, ПРЕДОСТАВЛЕННЫМ СУБЪЕКТАМ МСП, И КОЛИЧЕСТВО СУБЪЕКТОВ МСП, ИМЕЮЩИХ ЗАДОЛЖЕННОСТЬ, В РАЗРЕЗЕ ДИАПАЗОНОВ ПРОЦЕНТНЫХ СТАВОК, НА 01.07.2021

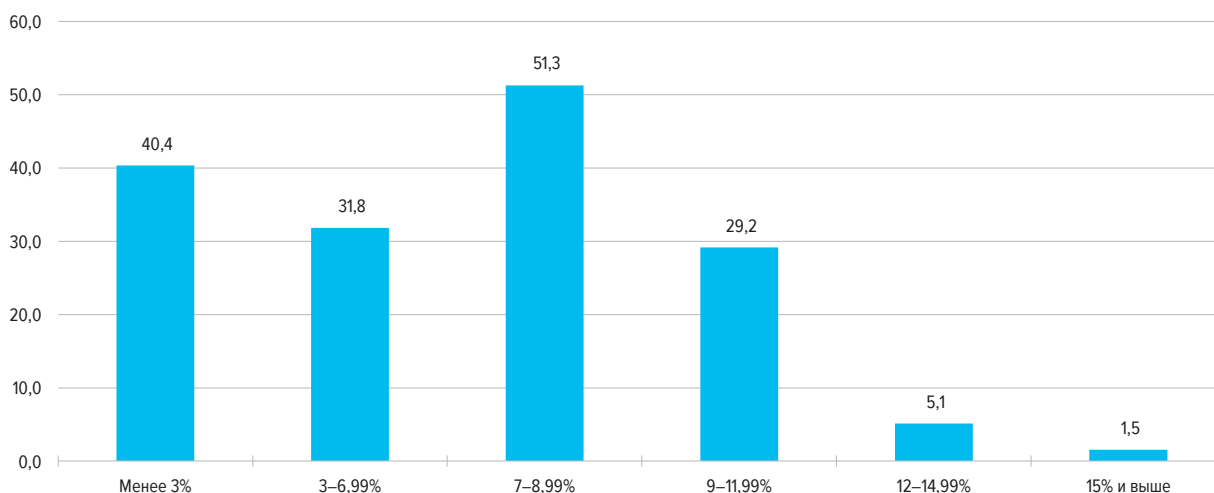
Рис. 8



Источник: расчеты Банка России.

СРЕДНИЙ РАЗМЕР ЗАДОЛЖЕННОСТИ В РАЗРЕЗЕ ДИАПАЗОНОВ ПРОЦЕНТНЫХ СТАВОК, НА 01.07.2021 (МЛН РУБ.)

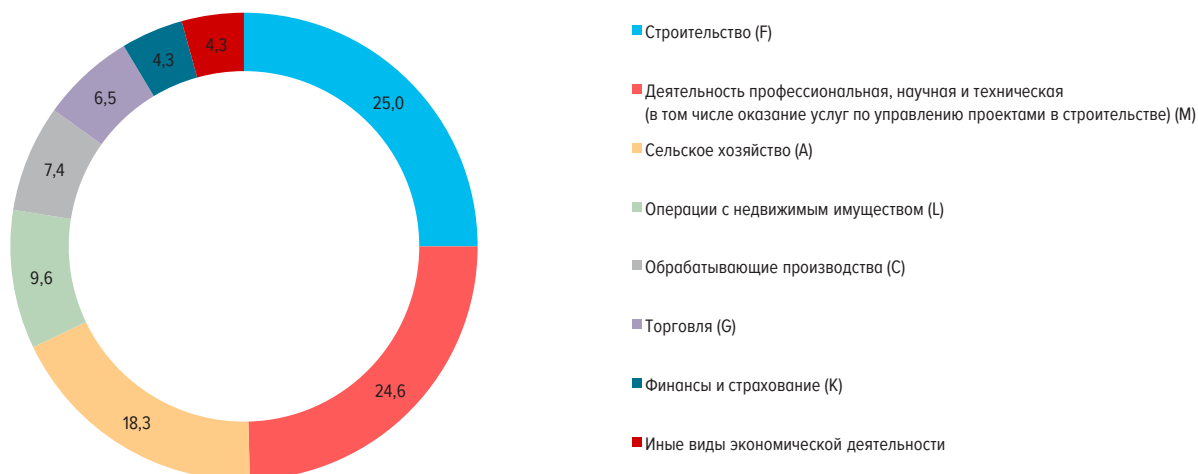
Рис. 9



Источник: расчеты Банка России.

ОТРАСЛЕВАЯ СТРУКТУРА ЗАДОЛЖЕННОСТИ ПО КРЕДИТАМ, ПРЕДОСТАВЛЕННЫМ СУБЪЕКТАМ МСП ПО СТАВКЕ МЕНЕЕ 3%, НА 01.07.2021 (%)

Рис. 10



Источник: расчеты Банка России.

ОТРАСЛЕВАЯ СТРУКТУРА КОЛИЧЕСТВА СУБЪЕКТОВ МСП, ИМЕЮЩИХ ЗАДОЛЖЕННОСТЬ НА 01.07.2021
ПО КРЕДИТАМ, ВЫДАННЫМ ПО СТАВКЕ МЕНЕЕ 3%
(%)

Рис. 11



Источник: расчеты Банка России.

СВЕДЕНИЯ О ДОЛЕ СУБЪЕКТОВ МСП, ИМЕЮЩИХ ЗАДОЛЖЕННОСТЬ, В РАЗРЕЗЕ ОСНОВНЫХ ВИДОВ
ЭКОНОМИЧЕСКОЙ ДЕЯТЕЛЬНОСТИ И ПО НЕКОТОРЫМ КАТЕГОРИЯМ ПРОЦЕНТНЫХ СТАВОК, НА 01.07.2021
(%)

Табл. 1

Вид экономической деятельности	Доля субъектов МСП, получивших кредит по соответствующей ставке, в количестве субъектов МСП, имеющих задолженность по определенному виду экономической деятельности						Доля в общем количестве зарегистрированных субъектов МСП на 10.07.2021
	менее 3%	3 – 6,99%	7 – 8,99%	9 – 11,99%	12 – 14,99%	15% и выше	
Раздел G. Торговля	6,5	3,5	7,6	11,4	19,8	51,3	35,2
Раздел H. Транспортировка и хранение	8,4	2,4	5,8	6,8	14,3	62,3	10,4
Раздел F. Строительство	10,5	3,1	8,3	9,8	22,9	45,4	9,1
Раздел M. Деятельность профессиональная, научная и техническая (в том числе оказание услуг по управлению проектами в строительстве)	17,5	5,1	8,6	7,3	15,6	45,9	8,2
Раздел C. Обрабатывающие производства	6,2	7,4	15,4	13,1	21,4	36,6	6,9
Раздел L. Операции с недвижимым имуществом	5,6	7,3	19,0	20,9	17,1	30,1	6,9
Раздел A. Сельское хозяйство	7,0	45,9	7,6	7,2	11,3	21,1	3,3

Источник: расчеты Банка России.

9. Концентрация рынка кредитования малого и среднего бизнеса

Концентрация рынка кредитования субъектов МСП увеличивается

Доля портфеля 30 крупнейших российских банков в совокупном кредитном портфеле МСП на 01.07.2021 составила 79,7% (рис. 4 Приложения). В течение первого полугодия 2021 года этот показатель находился в диапазоне 78,1–79,7%, тогда как годом ранее уровень концентрации был немного ниже – 76,7–78,0%. В начале июля 2021 года показатель достиг своего пикового значения за весь период публикации статистической отчетности с апреля 2009 года, что в первую очередь обусловлено реализацией государственной программы 1764, в рамках которой лидерами по объему предоставления кредитов по состоянию на нача-

На долю 30 крупнейших банков приходится более 80% всех выданных кредитов

Качество кредитного портфеля 30 крупнейших банков остается выше, чем в целом по рынку

Средневзвешенные процентные ставки 30 крупнейших банков находятся ниже общерыночных значений

По мнению бизнеса, доступность кредитов выросла, доля отказов в получении кредитов снизилась

ло июня 2021 года³³ стали ПАО Сбербанк, Банк ВТБ (ПАО), ПАО Банк «ФК Открытие», ПАО «Промсвязьбанк», АО «МСП Банк».

В первые шесть месяцев 2021 года доля 30 крупнейших банков **в общем объеме выданных кредитов субъектам МСП** составила 82,3%, что превысило уровень аналогичного периода прошлого года на 3,6 процентного пункта.

При этом **качество кредитного портфеля 30 крупнейших банков** остается выше, чем в целом по рынку. На 01.07.2021 доля просроченной задолженности по кредитам, выданным субъектам МСП 30 крупнейшими банками, в их кредитном портфеле субъектов МСП составила 6,0% (по рынку кредитования субъектов МСП в целом – 9,4%).

Средневзвешенные процентные ставки по кредитам субъектов МСП – нефинансовых организаций, предоставленным **30 крупнейшими банками** в рублях, в первом полугодии 2021 года находились ниже общерыночных значений: в среднем по краткосрочным кредитам – на 0,75 п.п., по долгосрочным – на 0,30 процентного пункта. Более низкий уровень ставок, который фиксируется у крупнейших банков, объясняется главным образом особенностями ведения бизнеса последними, среди которых, помимо высокой степени вовлеченности в программы льготного кредитования, можно отметить использование качественных скоринговых моделей оценки рисков, высокий уровень автоматизации процессов кредитования, широкую филиальную сеть.

10. Доступность кредитов субъектам МСП

Увеличение объемов кредитования субъектов МСП отчасти является следствием повышения общей **доступности кредитов, что подтверждают** результаты опроса предпринимателей, проводимого в рамках исследования индекса деловой активности малого и среднего бизнеса (Russia Small Business Index) – индекс Опоры RSBI³⁴. Так, в первом полугодии 2021 года **количество субъектов МСП, считающих кредиты доступными, преобладало над числом предпринимателей, придерживающихся противоположного мнения.** Действительно, компонента «Кредиты» индекса RSBI в первом полугодии 2021 года находилась в зоне роста, достигнув в феврале своего исторического максимума – 58,3 пункта³⁵. Хотя в марте и последовала небольшая (на 3,5 пункта) коррекция, показатель остался выше докризисного уровня января 2020 года (рис. 12). Далее индикатор держался на отметке свыше 55,5 пункта и к июню составил 56,5 пункта.

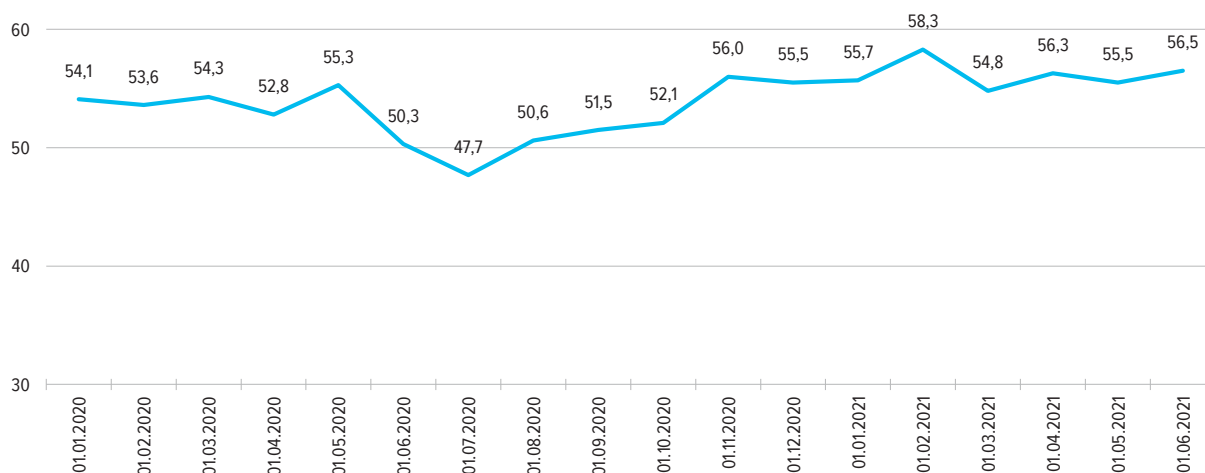
³³ Минэкономразвития России. [Банки удвоили выдачу кредитов по программе 1764 в 2021 году.](#)

³⁴ Индекс совместно публикуют общественная организация «ОПОРА России» и ПАО «Промсвязьбанк» – «Индекс Опоры RSBI деловой активности малого и среднего бизнеса. Результаты за июнь 2021 года». Индекс Опоры RSBI традиционно используется Банком России для оценки деловой активности сектора МСП, входит в состав материалов для заседаний рабочей группы при Банке России по финансированию малого и среднего предпринимательства.

³⁵ Согласно расчетам ПСБ Аналитика & Стратегия, Magram Market Research. Источник: «Индекс Опоры RSBI деловой активности малого и среднего бизнеса. Результаты за июнь 2021 года».

ДИНАМИКА КОМПОНЕНТЫ «КРЕДИТЫ» RSBI
(ПУНКТОВ)

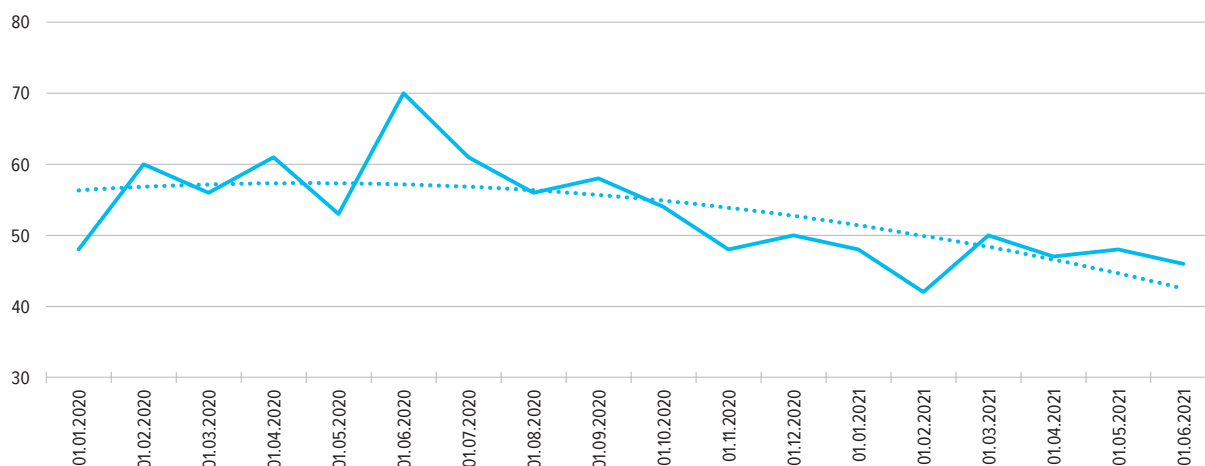
Рис. 12



Источник: Индекс Опоры RSBI деловой активности малого и среднего бизнеса. Результаты за июнь 2021 года.

ДОЛЯ ОТКАЗОВ В ОБЩЕМ ЧИСЛЕ ЗАЯВОК, ПОДАННЫХ СУБЪЕКТАМИ МСП НА ПОЛУЧЕНИЕ КРЕДИТА
(%)

Рис. 13



Источник: Индекс Опоры RSBI деловой активности малого и среднего бизнеса. Результаты за июнь 2021 года.

В свою очередь динамика отказов в получении кредитов после июня 2020 года приобрела выраженный понижательный тренд, достигнув в декабре допандемического уровня, а в феврале 2021 года – своего минимального значения с II квартала 2019 года (рис. 13). Между тем в марте 2021 года по сравнению с февралем наблюдался рост доли отказов, что отчасти связано со снижением спроса на кредиты на фоне роста ключевой ставки. К июню 2021 года при наращивании объемов выдачи банками кредитов в рамках программы 1764 доля отказов опустилась ниже отметки 50%.

11. Деловая активность субъектов МСП

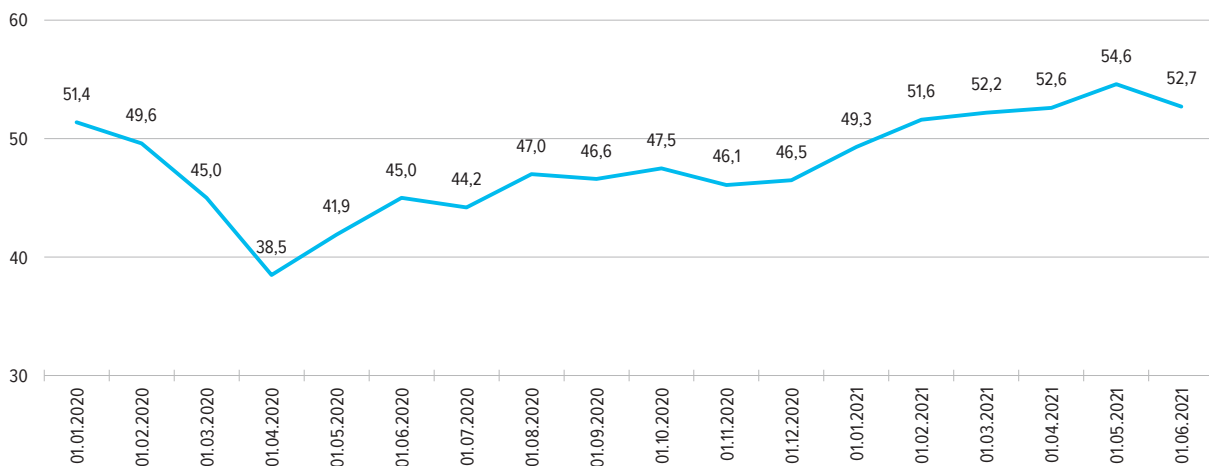
Деловая активность в секторе МСП в том числе благодаря финансовой поддержке и повышению общей доступности кредитов устойчиво росла

● **Финансовая поддержка** предпринимателей, расширение объемов кредитования и **повышение общей доступности кредитов** в том числе **оказали влияние на рост деловой активности** в секторе МСП, о чем свидетельствует динамика индекса Опоры RSBI.

В первом полугодии 2020 года на фоне начавшейся пандемии и введения ограничительных мер индекс заметно снизился с январской (допандемической) отметки 51,4 пункта до 38,5 пункта в апреле 2020 года. Затем в направленности динамики показателя наметились положительные изменения, и с начала 2021 года индекс Опоры RSBI демонстрировал уже устойчивый повышательный тренд. Войдя в зону роста деловой активности в феврале 2021 года, индекс в мае достиг своего максимального с января 2020 года значения (54,6 пункта), скорректировавшись в июне до 52,7 пункта (рис. 14).

ДИНАМИКА ИНДЕКСА ОПОРЫ RSBI
(ПУНКТОВ)

Рис. 14



Источник: Индекс Опоры RSBI деловой активности малого и среднего бизнеса. Результаты за июнь 2021 года.

ПРИЛОЖЕНИЯ

ДИНАМИКА ЗАДОЛЖЕННОСТИ ПО КРЕДИТАМ, ПРЕДОСТАВЛЕННЫМ СУБЪЕКТАМ МСП (КРЕДИТНЫЙ ПОРТФЕЛЬ)* Табл. 1

Отчетная дата	Задолженность по кредитам, предоставленным субъектам МСП (кредитный портфель), млрд руб.	Темп прироста (снижения) к началу года, %	Темп прироста (снижения) в годовом исчислении, %	Темп прироста (снижения) месяц к месяцу, %
01.01.2019	4 214,8	-	1,1	-0,9
01.02.2019	4 336,1	2,9	1,3	2,9
01.03.2019	4 329,9	2,7	0,3	-0,1
01.04.2019	4 392,2	4,2	1,7	1,4
01.05.2019	4 536,0	7,6	2,9	3,3
01.06.2019	4 586,9	8,8	4,4	1,1
01.07.2019	4 607,4	9,3	3,4	0,4
01.08.2019	4 640,0	10,1	2,8	0,7
01.09.2019**	4 153,8	-1,4	-2,5	-10,5
01.10.2019	4 293,0	1,9	1,6	3,4
01.11.2019	4 393,3	4,2	4,0	2,3
01.12.2019	4 700,4	11,5	10,5	7,0
01.01.2020	4 738,3	-	12,4	0,8
01.02.2020	4 751,9	0,3	9,6	0,3
01.03.2020	4 785,8	1,0	10,5	0,7
01.04.2020	4 949,8	4,5	12,7	3,4
01.05.2020	5 009,9	5,7	10,4	1,2
01.06.2020	5 062,4	6,8	10,4	1,0
01.07.2020	5 174,3	9,2	12,3	2,2
01.08.2020	5 288,4	11,6	14,0	2,2
01.09.2020	5 222,0	10,2	25,7	-1,3
01.10.2020	5 432,6	14,7	26,5	4,0
01.11.2020	5 544,7	17,0	26,2	2,1
01.12.2020	5 659,6	19,4	20,4	2,1
01.01.2021	5 811,4	-	22,6	2,7
01.02.2021	5 887,2	1,3	23,9	1,3
01.03.2021	6 049,7	4,1	26,4	2,8
01.04.2021	6 162,9	6,0	24,5	1,9
01.05.2021	6 252,2	7,6	24,8	1,4
01.06.2021	6 437,5	10,8	27,2	3,0
01.07.2021	6 841,6	17,7	32,2	6,3

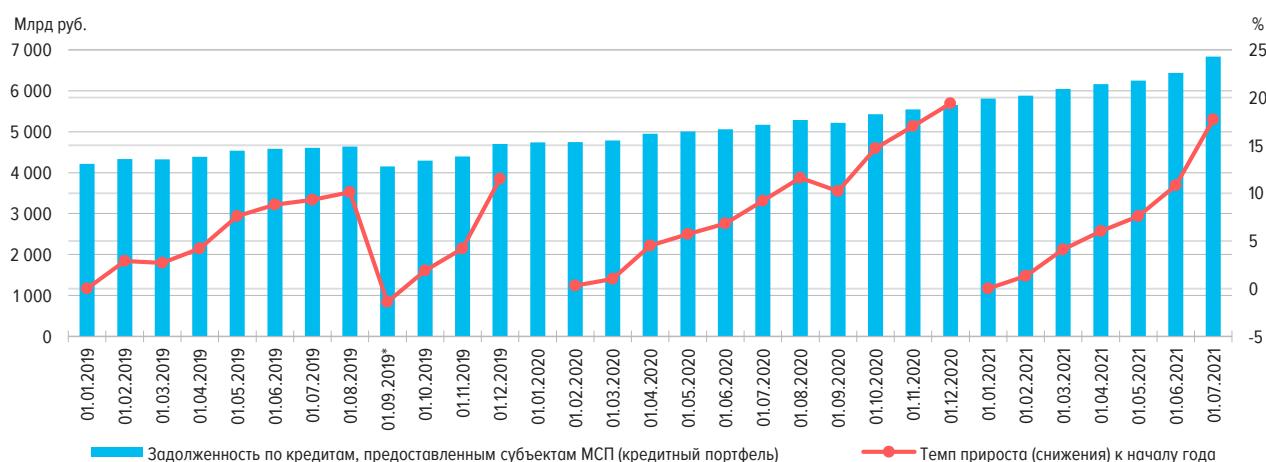
* По кредитам, предоставленным банковским сектором и государственной корпорацией ВЭБ.РФ субъектам МСП.

**Пересмотр единого реестра субъектов МСП.

Источник: форма 0409303.

ДИНАМИКА ЗАДОЛЖЕННОСТИ ПО КРЕДИТАМ, ПРЕДОСТАВЛЕННЫМ СУБЪЕКТАМ МСП (КРЕДИТНЫЙ ПОРТФЕЛЬ)

Рис. 1



* Пересмотр единого реестра субъектов МСП.
Источник: форма 0409303.

ЗАДОЛЖЕННОСТЬ ПО КРЕДИТАМ, ПРЕДОСТАВЛЕННЫМ СУБЪЕКТАМ МСП, ПО ВИДАМ ЭКОНОМИЧЕСКОЙ
ДЕЯТЕЛЬНОСТИ (ОКВЭД 2), НА 01.07.2021*

Табл. 2

Раздел ОКВЭД 2	Задолженность по кредитам, предоставленным субъектам МСП, млрд руб.	Доля раздела в итоговом значении, %
Раздел Л. Деятельность по операциям с недвижимым имуществом	1 404,5	20,5
Раздел Г. Торговля оптовая и розничная; ремонт автотранспортных средств и мотоциклов	1 091,8	16,0
Раздел С. Обрабатывающие производства	880,2	12,9
Раздел Ф. Строительство	811,4	11,9
Раздел А. Сельское, лесное хозяйство, охота, рыболовство и рыбоводство	756,8	11,1
Раздел М. Деятельность профессиональная, научная и техническая	738,5	10,8
Раздел К. Деятельность финансовая и страховая	397,7	5,8
Раздел Н. Транспортировка и хранение	231,0	3,4
Раздел И. Деятельность гостиниц и предприятий общественного питания	104,2	1,5
Раздел Д. Обеспечение электрической энергией, газом и паром; кондиционирование воздуха	79,4	1,2
Раздел Е. Водоснабжение; водоотведение, организация сбора и утилизации отходов, деятельность по ликвидации загрязнений	68,4	1,0
Раздел В. Добыча полезных ископаемых	65,8	1,0
Раздел Ж. Деятельность в области информации и связи	48,3	0,7
Раздел Р. Деятельность в области культуры, спорта, организации досуга и развлечений	20,0	0,3
Раздел П. Образование	2,4	0,0
Прочее	141,4	2,1
Итого	6 841,6	100,0

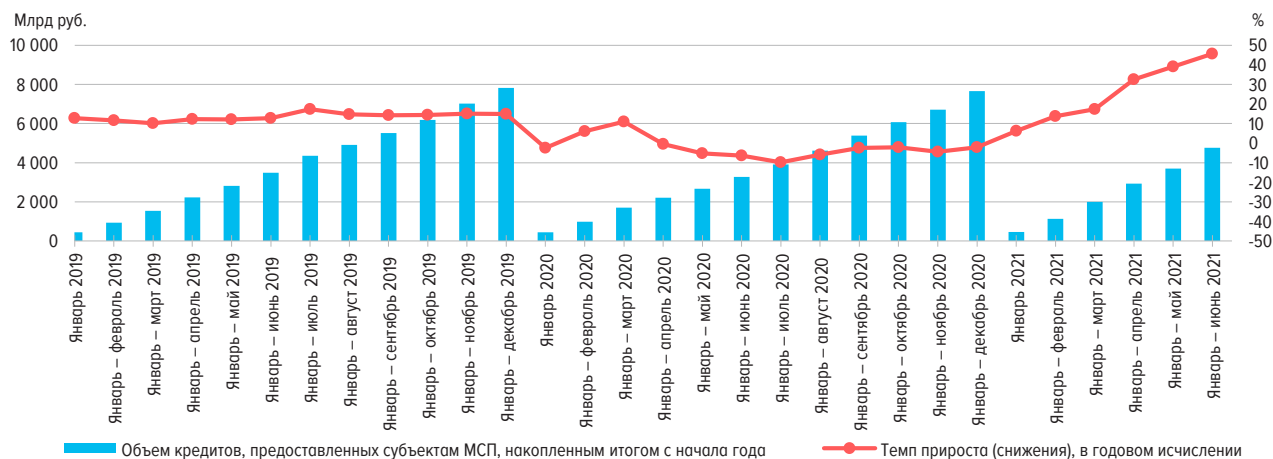
* По кредитам, предоставленным банковским сектором и государственной корпорацией ВЭБ.РФ субъектам МСП.
Источник: форма 0409303.

ДИНАМИКА ОБЪЕМА КРЕДИТОВ, ПРЕДОСТАВЛЕННЫХ СУБЪЕКТАМ МСП, НАКОПЛЕННЫМ ИТОГОМ С НАЧАЛА ГОДА* Табл. 3

Отчетный период	Объем кредитов, предоставленных субъектам МСП, накопленным итогом с начала года, млрд руб.	Темп прироста (снижения), в годовом исчислении, %
Январь 2019	453,0	12,7
Январь – февраль 2019	935,1	11,6
Январь – март 2019	1 539,5	10,2
Январь – апрель 2019	2 226,5	12,3
Январь – май 2019	2 811,8	12,1
Январь – июнь 2019	3 492,0	12,8
Январь – июль 2019	4 346,4	17,3
Январь – август 2019	4 904,8	14,7
Январь – сентябрь 2019	5 518,3	14,2
Январь – октябрь 2019	6 193,2	14,4
Январь – ноябрь 2019	7 012,4	15,0
Январь – декабрь 2019	7 824,6	14,8
Январь 2020	441,6	-2,5
Январь – февраль 2020	991,7	6,1
Январь – март 2020	1 707,3	10,9
Январь – апрель 2020	2 214,7	-0,5
Январь – май 2020	2 662,0	-5,3
Январь – июнь 2020	3 268,9	-6,4
Январь – июль 2020	3 919,7	-9,8
Январь – август 2020	4 617,8	-5,9
Январь – сентябрь 2020	5 379,6	-2,5
Январь – октябрь 2020	6 066,1	-2,1
Январь – ноябрь 2020	6 706,6	-4,4
Январь – декабрь 2020	7 648,7	-2,2
Январь 2021	469,0	6,2
Январь – февраль 2021	1 127,2	13,7
Январь – март 2021	2 002,3	17,3
Январь – апрель 2021	2 936,7	32,6
Январь – май 2021	3 703,0	39,1
Январь – июнь 2021	4 759,4	45,6

* По кредитам, предоставленным банковским сектором и государственной корпорацией ВЭБ.РФ субъектам МСП.
Источник: форма 0409303.

ДИНАМИКА ОБЪЕМА КРЕДИТОВ, ПРЕДОСТАВЛЕННЫХ СУБЪЕКТАМ МСП, НАКОПЛЕННЫМ ИТОГОМ С НАЧАЛА ГОДА Рис. 2



Источник: форма 0409303.

ОБЪЕМ КРЕДИТОВ, ПРЕДОСТАВЛЕННЫХ СУБЪЕКТАМ МСП, ПОМЕСЯЧНО*

Табл. 4

Отчетный период	Объем кредитов, предоставленных субъектам МСП, млрд руб.	Темп прироста (снижения), в годовом исчислении, %	Темп прироста (снижения), месяц к месяцу, %
Январь 2019	453,0	12,7	-36,9
Февраль 2019	482,1	10,6	6,4
Март 2019	604,4	8,1	25,4
Апрель 2019	687,0	17,5	13,7
Май 2019	585,3	11,2	-14,8
Июнь 2019	680,2	15,6	16,2
Июль 2019	854,4	40,3	25,6
Август 2019	558,4	-2,2	-34,6
Сентябрь 2019	613,5	10,9	9,9
Октябрь 2019	674,9	16,0	10,0
Ноябрь 2019	819,2	19,4	21,4
Декабрь 2019	812,3	13,1	-0,9
Январь 2020	441,6	-2,5	-45,6
Февраль 2020	550,2	14,1	24,6
Март 2020	715,5	18,4	30,0
Апрель 2020	507,5	-26,1	-29,1
Май 2020	447,3	-23,6	-11,9
Июнь 2020	606,9	-10,8	35,7
Июль 2020	650,9	-23,8	7,2
Август 2020	698,0	25,0	7,2
Сентябрь 2020	761,9	24,2	9,2
Октябрь 2020	686,4	1,7	-9,9
Ноябрь 2020	640,6	-21,8	-6,7
Декабрь 2020	942,0	16,0	47,1
Январь 2021	469,0	6,2	-50,2
Февраль 2021	658,2	19,6	40,3
Март 2021	875,1	22,3	33,0
Апрель 2021	934,4	84,1	6,8
Май 2021	766,3	71,3	-18,0
Июнь 2021	1 056,5	74,1	37,9

* По кредитам, предоставленным банковским сектором и государственной корпорацией ВЭБ.РФ субъектам МСП.
Источник: форма 0409303.

ОБЪЕМ КРЕДИТОВ, ПРЕДОСТАВЛЕННЫХ СУБЪЕКТАМ МСП, ПО ВИДАМ ЭКОНОМИЧЕСКОЙ ДЕЯТЕЛЬНОСТИ (ОКВЭД 2), В ПЕРВОМ ПОЛУГОДИИ 2021 ГОДА*

Табл. 5

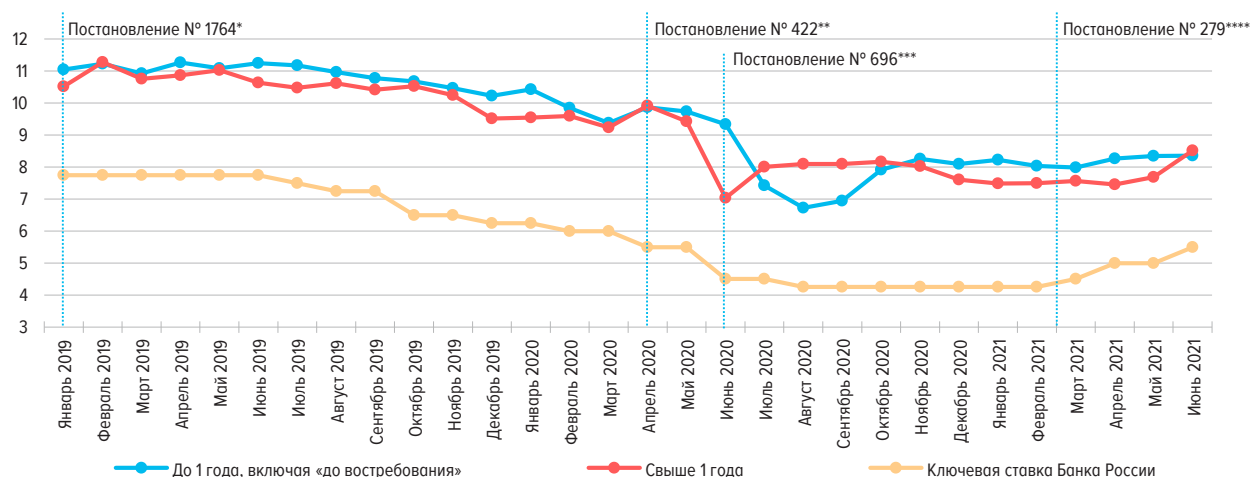
Раздел ОКВЭД 2	Объем кредитов, предоставленных субъектам МСП, млрд руб.	Доля раздела в итоговом значении, %
Раздел G. Торговля оптовая и розничная; ремонт автотранспортных средств и мотоциклов	1 964,8	41,3
Раздел C. Обрабатывающие производства	676,3	14,2
Раздел F. Строительство	446,6	9,4
Раздел M. Деятельность профессиональная, научная и техническая	369,4	7,8
Раздел L. Деятельность по операциям с недвижимым имуществом	363,3	7,6
Раздел A. Сельское, лесное хозяйство, охота, рыболовство и рыбоводство	259,6	5,5
Раздел K. Деятельность финансовая и страховая	235,7	5,0
Раздел H. Транспортировка и хранение	200,1	4,2
Раздел J. Деятельность в области информации и связи	42,3	0,9
Раздел I. Деятельность гостиниц и предприятий общественного питания	40,6	0,9
Раздел E. Водоснабжение; водоотведение, организация сбора и утилизации отходов, деятельность по ликвидации загрязнений	31,7	0,7
Раздел V. Добыча полезных ископаемых	24,5	0,5
Раздел D. Обеспечение электрической энергией, газом и паром; кондиционирование воздуха	20,2	0,4
Раздел R. Деятельность в области культуры, спорта, организации досуга и развлечений	4,8	0,1
Раздел P. Образование	1,5	0,0
Прочее	78,1	1,6
Общий итог	4 759,5	100,0

* По кредитам, предоставленным банковским сектором и государственной корпорацией ВЭБ.РФ субъектам МСП.

Источник: форма 0409303.

СРЕДНЕВЗВЕШЕННЫЕ ПРОЦЕНТНЫЕ СТАВКИ ПО КРЕДИТАМ, ПРЕДОСТАВЛЕННЫМ КРЕДИТНЫМИ ОРГАНИЗАЦИЯМИ СУБЪЕКТАМ МСП – НЕФИНАНСОВЫМ ОРГАНИЗАЦИЯМ В РУБЛЯХ (% ГОДОВЫХ)

Рис. 3



* Постановление Правительства Российской Федерации от 30.12.2018 № 1764 «Об утверждении Правил предоставления субсидий из федерального бюджета российским кредитным организациям и специализированным финансовым обществам на возмещение недополученных ими доходов по кредитам, выданным в 2019–2024 годах субъектам малого и среднего предпринимательства, а также физическим лицам, применяющим «Налог на профессиональный доход», по льготной ставке».

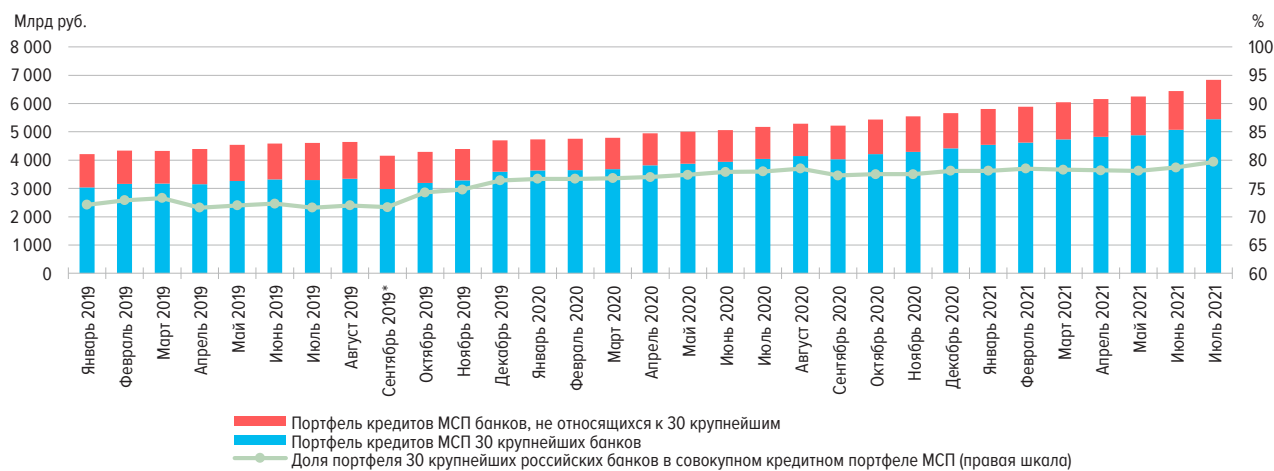
** Постановление Правительства Российской Федерации от 02.04.2020 № 422 «Об утверждении Правил предоставления субсидий из федерального бюджета российским кредитным организациям на возмещение недополученных ими доходов по кредитам, выданным в 2020 году юридическим лицам и индивидуальным предпринимателям на неотложные нужды для поддержки и сохранения занятости».

*** Постановление Правительства Российской Федерации от 16.05.2020 № 696 «Об утверждении Правил предоставления субсидий из федерального бюджета российским кредитным организациям на возмещение недополученных ими доходов по кредитам, выданным в 2020 году юридическим лицам и индивидуальным предпринимателям на возобновление деятельности».

**** Постановление Правительства Российской Федерации от 27.02.2021 № 279 «Об утверждении Правил предоставления субсидий из федерального бюджета российским кредитным организациям на возмещение недополученных ими доходов по кредитам, выданным в 2021 году юридическим лицам и индивидуальным предпринимателям на восстановление предпринимательской деятельности».

КОНЦЕНТРАЦИЯ РЫНКА КРЕДИТОВАНИЯ СУБЪЕКТОВ МСП

Рис. 4



* Пересмотр единого реестра субъектов МСП.

Источник: форма 0409303.