

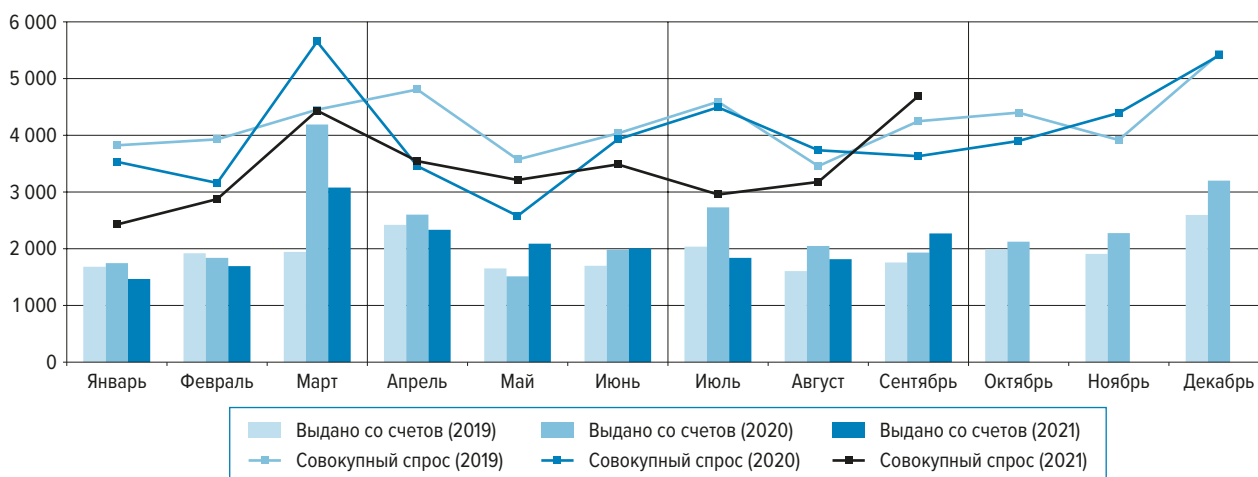
## Обзор основных показателей, характеризующих состояние внутреннего рынка наличной иностранной валюты в сентябре 2021 года

В сентябре 2021 года на внутреннем рынке наличной иностранной валюты наблюдалось увеличение активности населения как по спросу, так и по ее предложению. При этом темпы роста спроса на наличную иностранную валюту опережали темпы роста ее предложения, что с учетом отложенного спроса на доллары США в предыдущие 2–3 месяца и пика зарубежных туристических поездок привело к увеличению чистого спроса до 1,4 млрд долларов США в долларовом эквиваленте (далее – долларов).

### Спрос физических лиц на наличную иностранную валюту

В сентябре 2021 года совокупный спрос населения на наличную иностранную валюту (сумма купленной в уполномоченных банках, полученной по конверсии и снятой с валютных счетов наличной иностранной валюты) по сравнению с августом вырос на 48% и составил 4,7 млрд долларов. Его объем был больше, чем в сентябре 2019 и 2020 годов, на 10 и 29% соответственно.

ДИНАМИКА СОВОКУПНОГО СПРОСА ФИЗИЧЕСКИХ ЛИЦ НА НАЛИЧНУЮ ИНОСТРАННУЮ ВАЛЮТУ В 2019–2021 ГОДАХ, МЛН ДОЛЛ.



Спрос населения на доллары в сентябре 2021 года по сравнению с предыдущим месяцем увеличился на 58%, на европейскую валюту – на 30%, составив соответственно 3,2 и 1,4 млрд долларов. Доля долларов в структуре совокупного спроса выросла до 69% относительно 64% месяцем ранее, доля европейской валюты сократилась с 34 до 30%.

	Сентябрь 2021 г.					Сентябрь 2020 г. к августу 2020 г., прирост, %
	млн долл.	структура, %	к августу 2021 г., прирост		к сентябрю 2020 г., прирост, %	
			млн долл.	%		
<b>Совокупный спрос</b>	<b>4 693</b>	<b>100</b>	<b>1 516</b>	<b>48</b>	<b>29</b>	<b>-3</b>
<i>доллар США</i>	3 222	69	1 181	58	27	-5
<i>евро</i>	1 420	30	327	30	36	3
куплено физическими лицами и получено по конверсии	2 420	100	1 063	78	42	1
<i>доллар США</i>	1 711	71	885	107	43	-2
<i>евро</i>	683	28	173	34	44	10
снято с валютных счетов	2 273	100	453	25	18	-6
<i>доллар США</i>	1 511	66	296	24	13	-7
<i>евро</i>	737	32	154	26	30	-2

В сентябре 2021 года объем покупки населением наличной иностранной валюты в уполномоченных банках по сравнению с августом увеличился на 78% и составил 2,4 млрд долларов. Долларов было куплено в 2,1 раза больше, чем месяцем ранее, европейской валюты — на 34%. Количество операций по покупке физическими лицами наличной иностранной валюты по сравнению с августом возросло на 26% и составило 1,3 млн сделок. Средний размер сделки по покупке вырос на 42% и составил 1907 долларов.

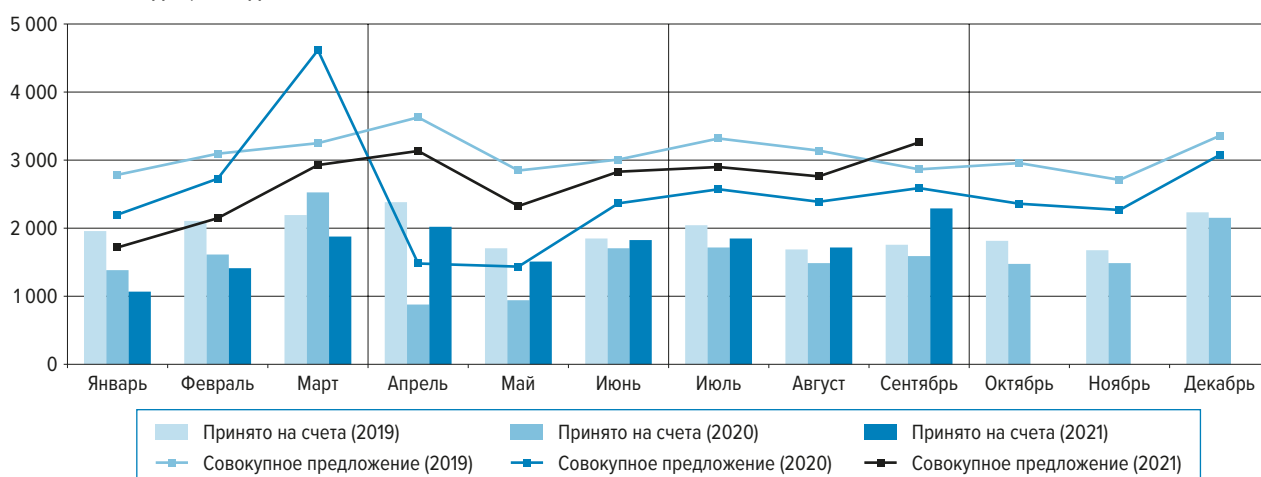
	Сентябрь 2021 г.				Сентябрь 2020 г. к августу 2020 г., прирост, %
	значение показателя	к августу 2021 г., прирост		к сентябрю 2020 г., прирост, %	
		соответствующих единиц	%		
<b>Покупка физическими лицами наличной иностранной валюты в уполномоченных банках</b>					
Количество сделок, тыс. ед.	1 265	258	26	37	1
Средний размер сделки, долл.	1 907	569	42	4	0

С валютных счетов, открытых в уполномоченных банках, в сентябре 2021 года физическими лицами было снято 2,3 млрд долларов, что на 25% больше, чем месяцем ранее.

## Предложение физическими лицами наличной иностранной валюты

Совокупное предложение населением наличной иностранной валюты (сумма проданной в уполномоченных банках, направленной на конверсию и зачисленной на валютные счета наличной иностранной валюты) в сентябре 2021 года по сравнению с августом выросло на 18% и составило 3,3 млрд долларов. Объем совокупного предложения был больше, чем в сентябре 2019 и 2020 годов, на 14 и 26% соответственно.

**ДИНАМИКА СОВОКУПНОГО ПРЕДЛОЖЕНИЯ ФИЗИЧЕСКИМИ ЛИЦАМИ НАЛИЧНОЙ ИНОСТРАННОЙ ВАЛЮТЫ В 2019–2021 ГОДАХ, МЛН ДОЛЛ.**



Совокупное предложение населением долларов в сентябре 2021 года по сравнению с предыдущим месяцем увеличилось на 24%, европейской валюты — на 3%, составив 2,4 и 0,8 млрд долларов соответственно. Доля долларов в структуре совокупного предложения возросла до 75% относительно 71% месяцем ранее, доля европейской валюты сократилась с 27 до 24%.

	Сентябрь 2021 г.					Сентябрь 2020 г. к августу 2020 г., прирост, %
	млн долл.	структура, %	к августу 2021 г., прирост		к сентябрю 2020 г., прирост, %	
			млн долл.	%		
<b>Совокупное предложение</b>	<b>3 259</b>	<b>100</b>	<b>498</b>	<b>18</b>	<b>26</b>	<b>8</b>
доллар США	2 441	75	473	24	31	13
евро	774	24	22	3	11	-2
продано физическими лицами и сдано на конверсию	969	100	-73	-7	-3	11
доллар США	694	72	-44	-6	-4	20
евро	259	27	-26	-9	-2	-8
зачислено на валютные счета	2 290	100	570	33	44	7
доллар США	1 747	76	517	42	53	9
евро	516	23	49	10	19	3

В сентябре 2021 года населением было продано уполномоченным банкам 1 млрд долларов наличной иностранной валюты, что на 7% меньше, чем месяцем ранее. Продажи долларов сократились на 6%, европейской валюты — на 9%. Количество сделок по продаже населением наличной иностранной валюты по сравнению с августом уменьшилось на 8% и составило 1,2 млн сделок. Средний размер сделки по продаже практически не изменился и составил 823 доллара.

	Сентябрь 2021 г.				Сентябрь 2020 г. к августу 2020 г., прирост, %
	значение показателя	к августу 2021 г., прирост		к сентябрю 2020 г., прирост, %	
		соответствующих единиц	%		
<b>Продажа физическими лицами наличной иностранной валюты в уполномоченных банках</b>					
Количество сделок, тыс. ед.	1166	-102	-8	4	5
Средний размер сделки, долл.	823	10	1	-6	5

На валютные счета в уполномоченных банках физическими лицами в сентябре 2021 года было зачислено 2,3 млрд долларов наличной иностранной валюты, что на 33% больше, чем месяцем ранее.

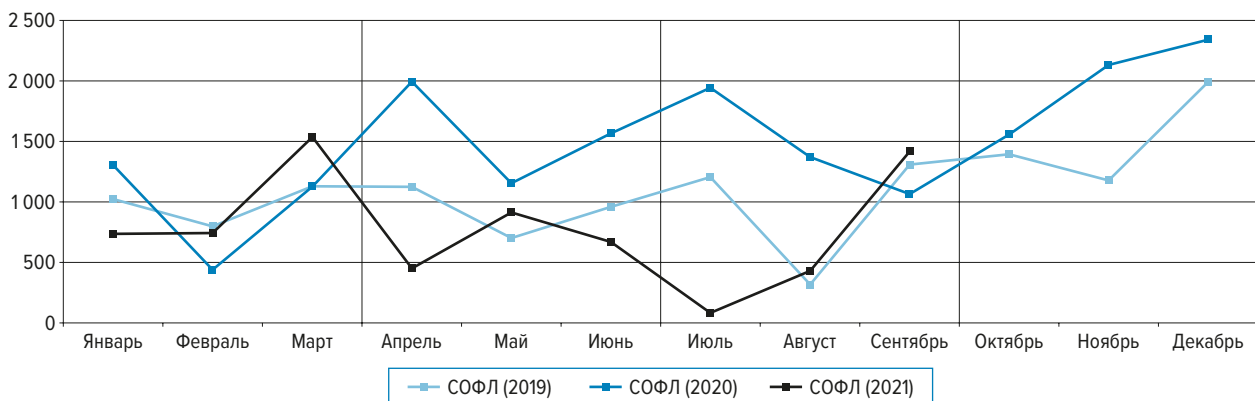
### Сальдо операций физических лиц с наличной иностранной валютой

В сентябре 2021 года по сравнению с предыдущим месяцем чистый спрос населения на наличную иностранную валюту вырос до 1,4 млрд долларов и практически в равной степени формировался спросом на доллары и европейскую валюту.

млн долл.

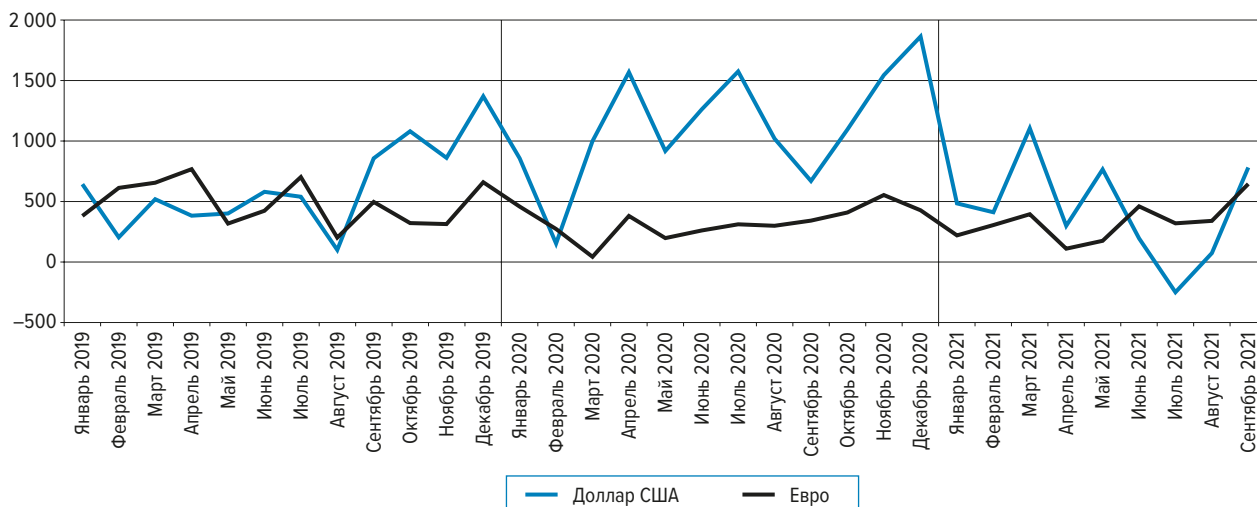
	2021 г.		2020 г.	
	сентябрь	август	сентябрь	август
<b>Чистый спрос (+) / чистое предложение (-) (СОФЛ)</b>	<b>1 417</b>	<b>430</b>	<b>1 041</b>	<b>1 350</b>
из них:				
<i>доллар США</i>	781	73	669	1 019
<i>евро</i>	646	341	343	300
<b>Чистый ввоз (+) / вывоз (-) по всем видам валют</b>	<b>1 949</b>	<b>1 366</b>	<b>1 302</b>	<b>957</b>
из них:				
<i>доллар США</i>	252	541	1 033	837
<i>евро</i>	1 686	828	236	95

ДИНАМИКА САЛЬДО ОПЕРАЦИЙ ФИЗИЧЕСКИХ ЛИЦ (СОФЛ)<sup>1</sup> В 2019–2021 ГОДАХ, МЛН ДОЛЛ.



<sup>1</sup> Разница между объемом наличной иностранной валюты, проданной физическим лицам и выданной с их счетов, и объемом наличной иностранной валюты, купленной уполномоченными банками у физических лиц и зачисленной на их счета (сальдо операций физических лиц — СОФЛ, чистый спрос (+) / чистое предложение (-)).

ЧИСТЫЙ СПРОС НА ДОЛЛАР США И ЕВРО В 2019–2021 ГОДАХ, МЛН ДОЛЛ.



### Ввоз и вывоз наличной иностранной валюты уполномоченными банками

В сентябре 2021 года уполномоченные банки ввезли в страну наличную иностранную валюту в объеме 3,2 млрд долларов, что на 30% больше, чем месяцем ранее. Ввоз долларов сократился на 9%, европейской валюты — вырос на 86%.

	Сентябрь 2021 г.					Сентябрь 2020 г. к августу 2020 г., прирост, %
	млн долл.	структура, %	к августу 2021 г., прирост		к сентябрю 2020 г., прирост, %	
			млн долл.	%		
<b>Ввоз по всем видам валют</b>	<b>3 165</b>	<b>100</b>	<b>731</b>	<b>30</b>	<b>81</b>	<b>-6</b>
из них:						
<i>доллар США</i>	1 273	40	-120	-9	-8	-15
<i>евро</i>	1 823	58	844	86	455	52
<b>Вывоз по всем видам валют</b>	<b>1 216</b>	<b>100</b>	<b>148</b>	<b>14</b>	<b>173</b>	<b>-51</b>
из них:						
<i>доллар США</i>	1 022	84	170	20	191	-55
<i>евро</i>	137	11	-15	-10	48	-23

Объем наличной иностранной валюты, вывезенной из страны уполномоченными банками, в сентябре 2021 года по сравнению с августом увеличился на 14% и составил 1,2 млрд долларов.

Материал подготовлен Департаментом финансового мониторинга и валютного контроля.