

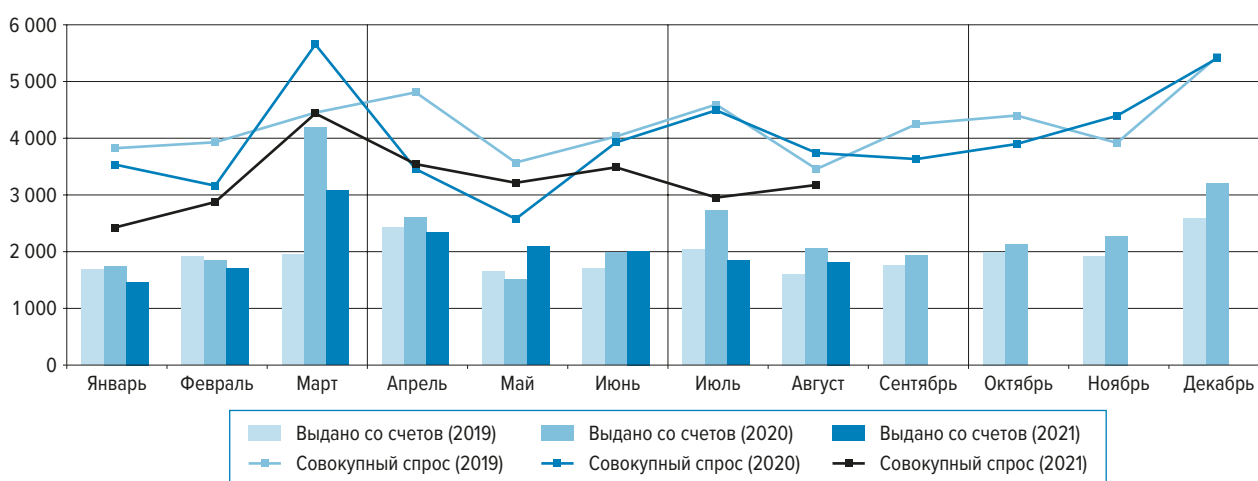
Обзор основных показателей, характеризующих состояние внутреннего рынка наличной иностранной валюты в августе 2021 года

В августе 2021 года, после двухмесячного снижения, чистый спрос населения на наличную иностранную валюту на внутреннем рынке несколько повысился. Снятие въездных и иных карантинных ограничений в наиболее популярных у россиян странах (Турция, Египет) привело к росту ее покупок физическими лицами в уполномоченных банках.

Спрос физических лиц на наличную иностранную валюту

В августе 2021 года совокупный спрос населения на наличную иностранную валюту (сумма купленной в уполномоченных банках, полученной по конверсии и снятой с валютных счетов наличной иностранной валюты) по сравнению с июлем вырос на 8% и составил 3,2 млрд долларов США в долларовом эквиваленте (далее — долларов). Его объем был меньше, чем в августе 2019 и 2020 годов, на 8 и 15% соответственно.

ДИНАМИКА СОВОКУПНОГО СПРОСА ФИЗИЧЕСКИХ ЛИЦ НА НАЛИЧНУЮ ИНОСТРАННУЮ ВАЛЮТУ В 2019–2021 ГОДАХ, МЛН ДОЛЛ.



Спрос населения на доллары в августе 2021 года по сравнению с предыдущим месяцем увеличился на 10%, на европейскую валюту — на 4%, составив соответственно 2 и 1,1 млрд долларов. Доля долларов в структуре совокупного спроса выросла до 64% относительно 63% месяцем ранее, доля европейской валюты сократилась с 36 до 34%.

	Август 2021 г.					Август 2020 г. к июлю 2020 г., прирост, %
	млн долл.	структура, %	к июлю 2021 г., прирост		к августу 2020 г., прирост, %	
			млн долл.	%		
Совокупный спрос	3 177	100	222	8	-15	-17
<i>доллар США</i>	2 041	64	177	10	-23	-21
<i>евро</i>	1 093	34	43	4	8	-5
куплено физическими лицами и получено по конверсии	1 357	100	242	22	-20	-4
<i>доллар США</i>	826	61	170	26	-33	-5
<i>евро</i>	510	38	70	16	18	-2
снято с валютных счетов	1 820	100	-19	-1	-11	-25
<i>доллар США</i>	1 215	67	7	1	-16	-31
<i>евро</i>	583	32	-27	-4	1	-7

В августе 2021 года объем покупки населением наличной иностранной валюты в уполномоченных банках по сравнению с июлем увеличился на 22% и составил 1,4 млрд долларов. Долларов было куплено на 26% больше, чем месяцем ранее, европейской валюты — на 16%. Количество операций по покупке

физическими лицами наличной иностранной валюты по сравнению с июлем возросло на 13% и составило 1 млн сделок. Средний размер сделки по покупке вырос на 8% и составил 1338 долларов.

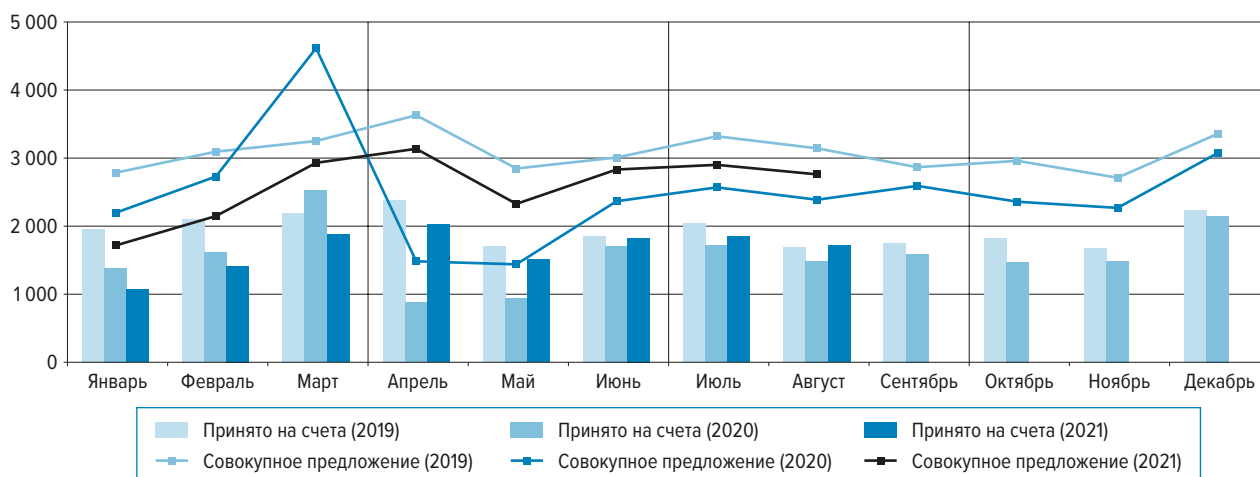
	Август 2021 г.				Август 2020 г. к июлю 2020 г., прирост, %
	значение показателя	к июлю 2021 г., прирост		к августу 2020 г., прирост, %	
		соответствующих единиц	%		
Покупка физическими лицами наличной иностранной валюты в уполномоченных банках					
Количество сделок, тыс. ед.	1 007	119	13	10	16
Средний размер сделки, долл.	1 338	95	8	-27	-18

С валютных счетов, открытых в уполномоченных банках, в августе 2021 года физическими лицами было снято 1,8 млрд долларов, что практически соответствует уровню предыдущего месяца.

Предложение физическими лицами наличной иностранной валюты

Совокупное предложение населением наличной иностранной валюты (сумма проданной в уполномоченных банках, направленной на конверсию и зачисленной на валютные счета наличной иностранной валюты) в августе 2021 года по сравнению с июлем снизилось на 5% и составило 2,8 млрд долларов. Объем совокупного предложения был меньше, чем в августе 2019 года, на 12%, но больше, чем в августе 2020 года, на 16%.

ДИНАМИКА СОВОКУПНОГО ПРЕДЛОЖЕНИЯ ФИЗИЧЕСКИМИ ЛИЦАМИ НАЛИЧНОЙ ИНОСТРАННОЙ ВАЛЮТЫ В 2019–2021 ГОДАХ, МЛН ДОЛЛ.



Совокупное предложение населением долларов в августе 2021 года по сравнению с предыдущим месяцем сократилось на 7%, европейской валюты — выросло на 3%, составив 2 и 0,8 млрд долларов соответственно. Доля долларов в структуре совокупного предложения уменьшилась до 71% относительно 73% месяцем ранее, доля европейской валюты выросла с 25 до 27%.

	Август 2021 г.					Август 2020 г. к июлю 2020 г., прирост, %
	млн долл.	структура, %	к июлю 2021 г., прирост		к августу 2020 г., прирост, %	
			млн долл.	%		
Совокупное предложение	2 761	100	-139	-5	16	-7
доллар США	1 968	71	-145	-7	19	-8
евро	752	27	21	3	6	-5
продано физическими лицами и сдано на конверсию	1 042	100	-11	-1	15	6
доллар США	738	71	-25	-3	23	5
евро	285	27	15	6	-1	7
зачислено на валютные счета	1 720	100	-128	-7	16	-13
доллар США	1 230	72	-120	-9	17	-14
евро	467	27	7	1	11	-12

В августе 2021 года населением было продано уполномоченным банкам 1 млрд долларов наличной иностранной валюты, что практически соответствует уровню предыдущего месяца. Продажи долларов сократились на 3%, европейской валюты — выросли на 6%. Количество сделок по продаже населением наличной иностранной валюты по сравнению с июлем увеличилось на 4% и составило 1,3 млн сделок. Средний размер сделки по продаже сократился на 5% и составил 814 долларов.

	Август 2021 г.				Август 2020 г. к июлю 2020 г., прирост, %
	значение показателя	к июлю 2021 г., прирост		к августу 2020 г., прирост, %	
		соответствующих единиц	%		
Продажа физическими лицами наличной иностранной валюты в уполномоченных банках					
Количество сделок, тыс. ед.	1 268	51	4	18	7
Средний размер сделки, долл.	814	-41	-5	-2	-2

На валютные счета в уполномоченных банках физическими лицами в августе 2021 года было зачислено 1,7 млрд долларов наличной иностранной валюты, что на 7% меньше, чем месяцем ранее.

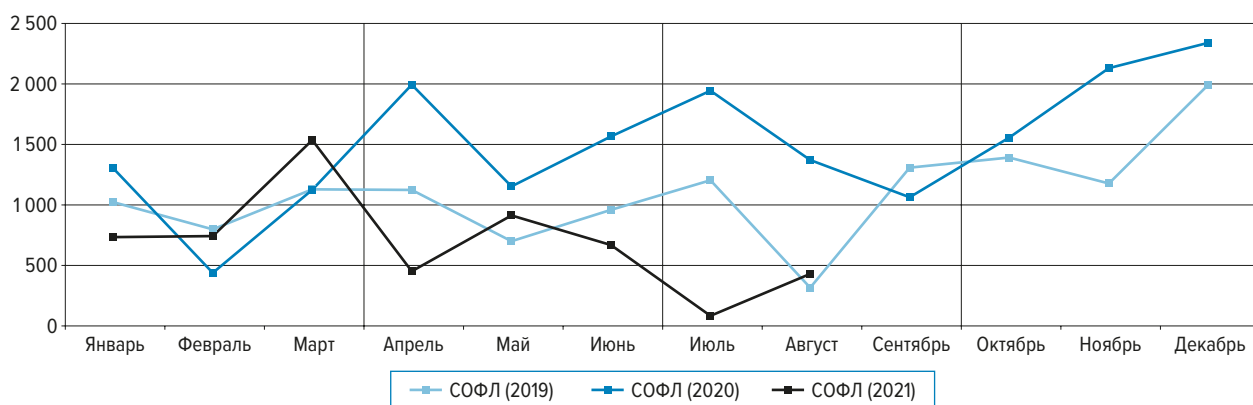
Сальдо операций физических лиц с наличной иностранной валютой

В августе 2021 года по сравнению с предыдущим месяцем чистый спрос населения на наличную иностранную валюту повысился до 0,4 млрд долларов. При этом рост чистого спроса преимущественно был обусловлен увеличением спроса на доллары, в то время как на европейскую валюту он оставался практически стабильным.

млн долл.

	2021 г.		2020 г.	
	август	июль	август	июль
Чистый спрос (+) / чистое предложение (-) (СОФЛ)	430	83	1 350	1 920
из них:				
доллар США	73	-249	1 019	1 573
евро	341	320	300	312
Чистый ввоз (+) / вывоз (-) по всем видам валют	1 366	900	957	1 143
из них:				
доллар США	541	376	837	480
евро	828	539	95	595

ДИНАМИКА САЛЬДО ОПЕРАЦИЙ ФИЗИЧЕСКИХ ЛИЦ (СОФЛ)¹ В 2019–2021 ГОДАХ, МЛН ДОЛЛ.



¹ Разница между объемом наличной иностранной валюты, проданной физическим лицам и выданной с их счетов, и объемом наличной иностранной валюты, купленной уполномоченными банками у физических лиц и зачисленной на их счета (сальдо операций физических лиц — СОФЛ, чистый спрос (+) / чистое предложение (-)).

ЧИСТЫЙ СПРОС НА ДОЛЛАР США И ЕВРО В 2019–2021 ГОДАХ, МЛН ДОЛЛ.



Ввоз и вывоз наличной иностранной валюты уполномоченными банками

В августе 2021 года уполномоченные банки ввезли в страну наличную иностранную валюту в объеме 2,4 млрд долларов, что на 27% больше, чем месяцем ранее. Ввоз долларов вырос на 17%, европейской валюты — на 43%.

	Август 2021 г.					Август 2020 г. к июлю 2020 г., прирост, %
	млн долл.	структура, %	к июлю 2021 г., прирост		к августу 2020 г., прирост, %	
			млн долл.	%		
Ввоз по всем видам валют	2 434	100	520	27	30	15
из них:						
<i>доллар США</i>	1 393	57	198	17	-14	87
<i>евро</i>	979	40	293	43	355	-68
Вывоз по всем видам валют	1 068	100	54	5	18	91
из них:						
<i>доллар США</i>	852	80	33	4	9	102
<i>евро</i>	152	14	5	3	26	46

Объем наличной иностранной валюты, вывезенной из страны уполномоченными банками, в августе 2021 года по сравнению с июлем увеличился на 5% и составил 1,1 млрд долларов.

Материал подготовлен Департаментом финансового мониторинга и валютного контроля.