

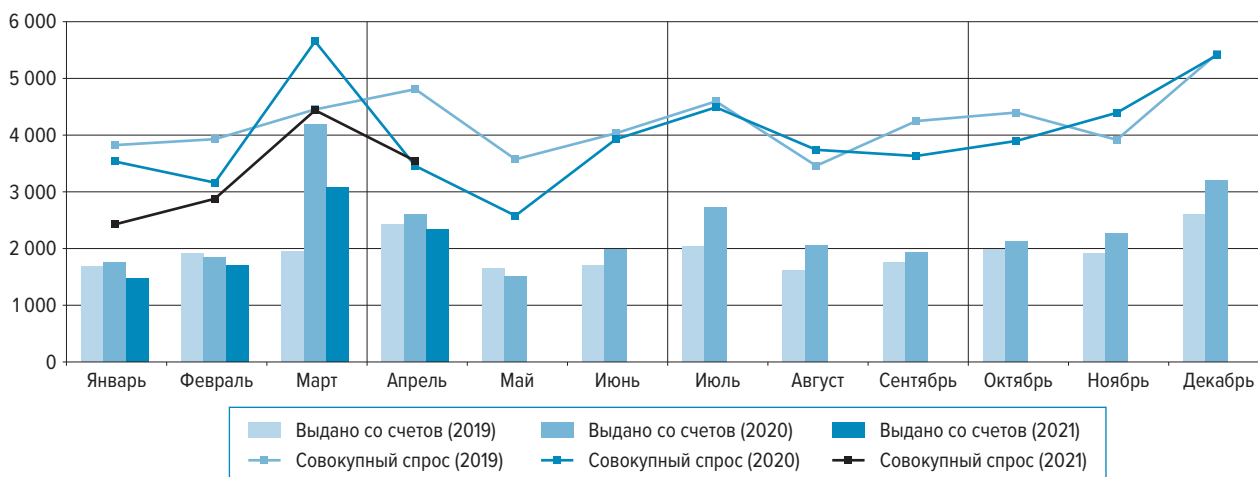
## Обзор основных показателей, характеризующих состояние внутреннего рынка наличной иностранной валюты в апреле 2021 года

В апреле 2021 года на внутреннем рынке наблюдалось снижение спроса населения на наличную иностранную валюту, во многом связанное с закрытием популярных для россиян направлений зарубежного отдыха. При некотором увеличении предложения наличной иностранной валюты это привело к существенному сокращению чистого спроса населения на нее.

### Спрос физических лиц на наличную иностранную валюту

В апреле 2021 года совокупный спрос населения на наличную иностранную валюту (сумма купленной в уполномоченных банках, полученной по конверсии и снятой с валютных счетов наличной иностранной валюты) по сравнению с мартом сократился на 20% и составил 3,5 млрд долларов в долларовом эквиваленте (далее — долларов). Его объем был меньше, чем в апреле 2019 года, на 26%, но больше, чем в апреле 2020 года, на 3%.

ДИНАМИКА СОВОКУПНОГО СПРОСА ФИЗИЧЕСКИХ ЛИЦ НА НАЛИЧНУЮ ИНОСТРАННУЮ ВАЛЮТУ В 2019–2021 ГОДАХ, МЛН ДОЛЛ.



Спрос населения на доллары в апреле 2021 года по сравнению с предыдущим месяцем уменьшился на 22%, на европейскую валюту — на 17%, составив соответственно 2,6 и 0,9 млрд долларов. Доля долларов в структуре совокупного спроса снизилась до 73% относительно 74% месяцем ранее, доля европейской валюты выросла с 25 до 26%.

	Апрель 2021 г.					Апрель 2020 г. к марту 2020 г., прирост, %
	млн долл.	структура, %	к марту 2021 г., прирост		к апрелю 2020 г., прирост, %	
			млн долл.	%		
<b>Совокупный спрос</b>	<b>3 544</b>	<b>100</b>	<b>-893</b>	<b>-20</b>	<b>3</b>	<b>-39</b>
доллар США	2 581	73	-707	-22	-4	-34
евро	924	26	-183	-17	26	-53
куплено физическими лицами и получено по конверсии	1 210	100	-149	-11	42	-42
доллар США	855	71	-16	-2	30	-41
евро	337	28	-131	-28	89	-45
снято с валютных счетов	2 334	100	-745	-24	-10	-38
доллар США	1 726	74	-691	-29	-15	-31
евро	587	25	-52	-8	6	-55

В апреле 2021 года объем покупки населением наличной иностранной валюты в уполномоченных банках по сравнению с мартом уменьшился на 11% и составил 1,2 млрд долларов. Долларов было куплено

на 2% меньше, чем месяцем ранее, европейской валюты — на 28%. Количество операций по покупке физическими лицами наличной иностранной валюты по сравнению мартом сократилось на 13% и составило 0,7 млн сделок. Средний размер сделки по покупке вырос на 2% и составил 1654 доллара.

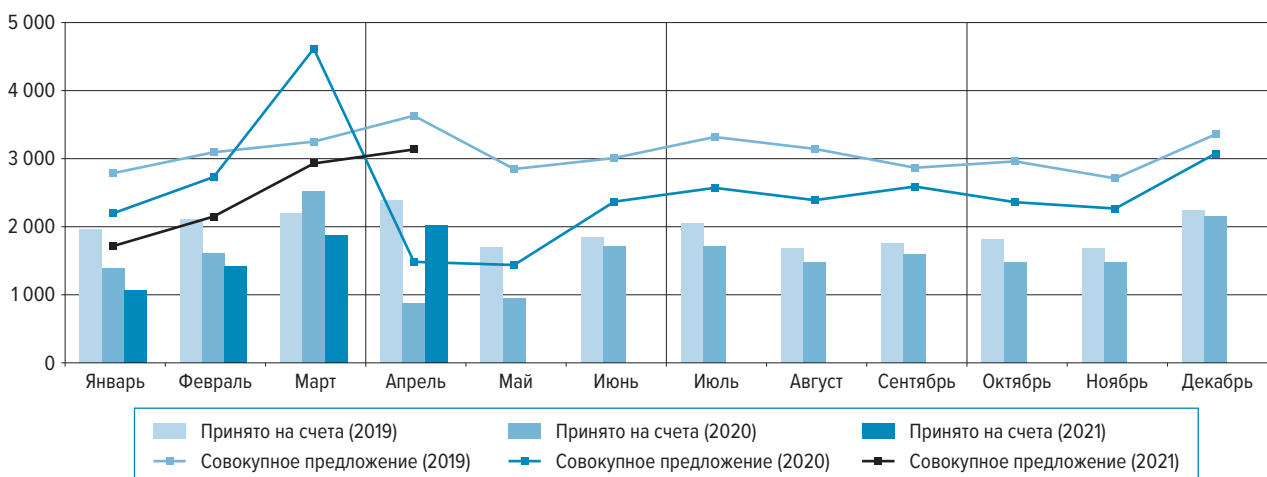
	значение показателя	Апрель 2021 г.			Апрель 2020 г. к марту 2020 г., прирост, %
		к марту 2021 г., прирост соответствующих единиц	%	к апрелю 2020 г., прирост, %	
<b>Покупка физическими лицами наличной иностранной валюты в уполномоченных банках</b>					
Количество сделок, тыс. ед.	726	-106	-13	78	-56
Средний размер сделки, долл.	1 654	32	2	-21	35

С валютных счетов, открытых в уполномоченных банках, в апреле 2021 года физическими лицами было снято 2,3 млрд долларов, что на 24% меньше, чем месяцем ранее.

### Предложение физическими лицами наличной иностранной валюты

Совокупное предложение населением наличной иностранной валюты (сумма проданной в уполномоченных банках, направленной на конверсию и зачисленной на валютные счета наличной иностранной валюты) в апреле 2021 года по сравнению с мартом выросло на 7% и составило 3,1 млрд долларов. Объем совокупного предложения был меньше, чем в апреле 2019 года, на 14%, но больше, чем в апреле 2020 года, в 2,1 раза.

ДИНАМИКА СОВОКУПНОГО ПРЕДЛОЖЕНИЯ ФИЗИЧЕСКИМИ ЛИЦАМИ НАЛИЧНОЙ ИНОСТРАННОЙ ВАЛЮТЫ В 2019–2021 ГОДАХ, МЛН ДОЛЛ.



Совокупное предложение населением долларов в апреле 2021 года по сравнению с предыдущим месяцем увеличилось на 5%, европейской валюты — на 14%, составив 2,3 и 0,8 млрд долларов соответственно. Доля долларов в структуре совокупного предложения сократилась до 73% относительно 75% месяцем ранее, доля европейской валюты выросла с 24 до 26%.

	млн долл.	структура, %	Апрель 2021 г.		к апрелю 2020 г., прирост, %	Апрель 2020 г. к марту 2020 г., прирост, %
			к марту 2021 г., прирост			
			млн долл.	%		
<b>Совокупное предложение</b>	<b>3 136</b>	<b>100</b>	<b>206</b>	<b>7</b>	<b>111</b>	<b>-68</b>
<i>доллар США</i>	2 281	73	98	5	105	-63
<i>евро</i>	813	26	101	14	131	-77
продано физическими лицами и сдано на конверсию	1 113	100	59	6	84	-71
<i>доллар США</i>	774	70	-13	-2	74	-68
<i>евро</i>	323	29	70	28	111	-77
зачислено на валютные счета	2 023	100	147	8	130	-65
<i>доллар США</i>	1 507	75	111	8	125	-59
<i>евро</i>	490	24	31	7	146	-77

В апреле 2021 года населением было продано уполномоченным банкам 1,1 млрд долларов наличной иностранной валюты, что на 6% больше, чем месяцем ранее. Продажи долларов снизились на 2%, европейской валюты — выросли на 28%. Количество сделок по продаже населением наличной иностранной валюты по сравнению с мартом практически не изменилось и составило 1,2 млн сделок. Средний размер сделки по продаже увеличился на 6% и составил 944 доллара.

	Апрель 2021 г.				Апрель 2020 г. к марту 2020 г., прирост, %
	значение показателя	к марту 2021 г., прирост		к апрелю 2020 г., прирост, %	
		соответствующих единиц	%		
<b>Продажа физическими лицами наличной иностранной валюты в уполномоченных банках</b>					
Количество сделок, тыс. ед.	1 169	-1	0	68	-65
Средний размер сделки, долл.	944	52	6	9	-17

На валютные счета в уполномоченных банках физическими лицами в апреле 2021 года было зачислено 2 млрд долларов наличной иностранной валюты, что на 8% больше, чем месяцем ранее.

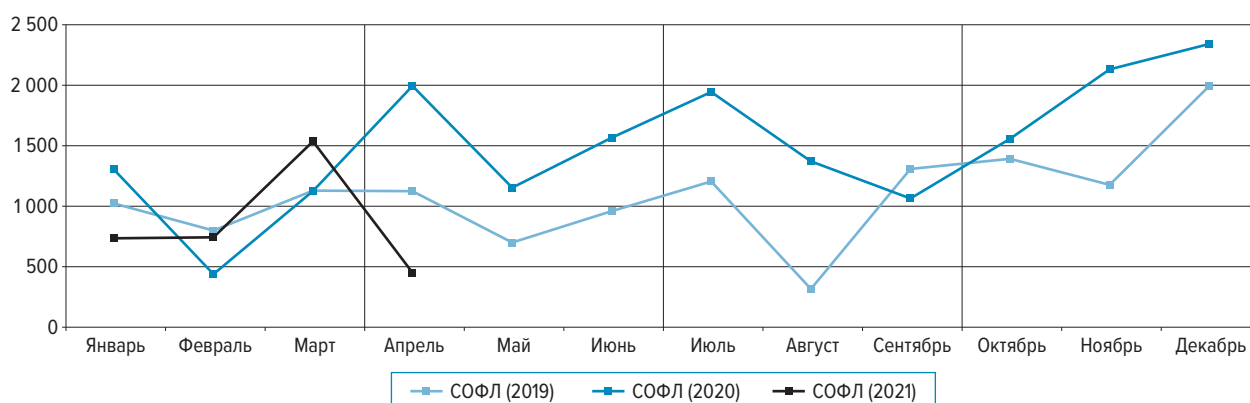
### Сальдо операций физических лиц с наличной иностранной валютой

В апреле 2021 года по сравнению с предыдущим месяцем чистый спрос населения на наличную иностранную валюту сократился в 3,4 раза и составил 0,5 млрд долларов. Чистый спрос на доллары снизился в 3,7 раза, на европейскую валюту — в 3,6 раза.

млн долл.

	2021 г.		2020 г.	
	апрель	март	апрель	март
<b>Чистый спрос (+) / чистое предложение (-) (СОФЛ)</b>	<b>451</b>	<b>1 536</b>	<b>1 972</b>	<b>1 036</b>
из них:				
доллар США	300	1 105	1 569	999
евро	111	395	381	44
<b>Чистый ввоз (+) / вывоз (-) по всем видам валют</b>	<b>981</b>	<b>1 418</b>	<b>989</b>	<b>4 879</b>
из них:				
доллар США	574	500	874	3 858
евро	401	915	105	1 019

ДИНАМИКА САЛЬДО ОПЕРАЦИЙ ФИЗИЧЕСКИХ ЛИЦ (СОФЛ)<sup>1</sup> В 2019–2021 ГОДАХ, МЛН ДОЛЛ.



<sup>1</sup> Разница между объемом наличной иностранной валюты, проданной физическим лицам и выданной с их счетов, и объемом наличной иностранной валюты, купленной уполномоченными банками у физических лиц и зачисленной на их счета (сальдо операций физических лиц — СОФЛ, чистый спрос (+) / чистое предложение (-)).

ЧИСТЫЙ СПРОС НА ДОЛЛАР США И ЕВРО В 2019–2021 ГОДАХ, МЛН ДОЛЛ.



### Ввоз и вывоз наличной иностранной валюты уполномоченными банками

В апреле 2021 года уполномоченные банки ввезли в страну наличную иностранную валюту в объеме 1,4 млрд долларов, что на 18% меньше, чем месяцем ранее. Ввоз долларов вырос на 30%, европейской валюты — сократился на 52%.

	Апрель 2021 г.					Апрель 2020 г. к марту 2020 г., прирост, %
	млн долл.	структура, %	к марту 2021 г., прирост		к апрелю 2020 г., прирост, %	
			млн долл.	%		
<b>Ввоз по всем видам валют</b>	<b>1 398</b>	<b>100</b>	<b>-302</b>	<b>-18</b>	<b>-3</b>	<b>-76</b>
из них:						
<i>доллар США</i>	907	65	209	30	-28	-74
<i>евро</i>	483	35	-515	-52	193	-85
<b>Вывоз по всем видам валют</b>	<b>417</b>	<b>100</b>	<b>135</b>	<b>48</b>	<b>-8</b>	<b>-62</b>
из них:						
<i>доллар США</i>	332	80	136	69	-16	-64
<i>евро</i>	82	20	-1	-1	37	-46

Объем наличной иностранной валюты, вывезенной из страны уполномоченными банками, в апреле 2021 года по сравнению с мартом увеличился на 48% и составил 0,4 млрд долларов.

Материал подготовлен Департаментом финансового мониторинга и валютного контроля.