

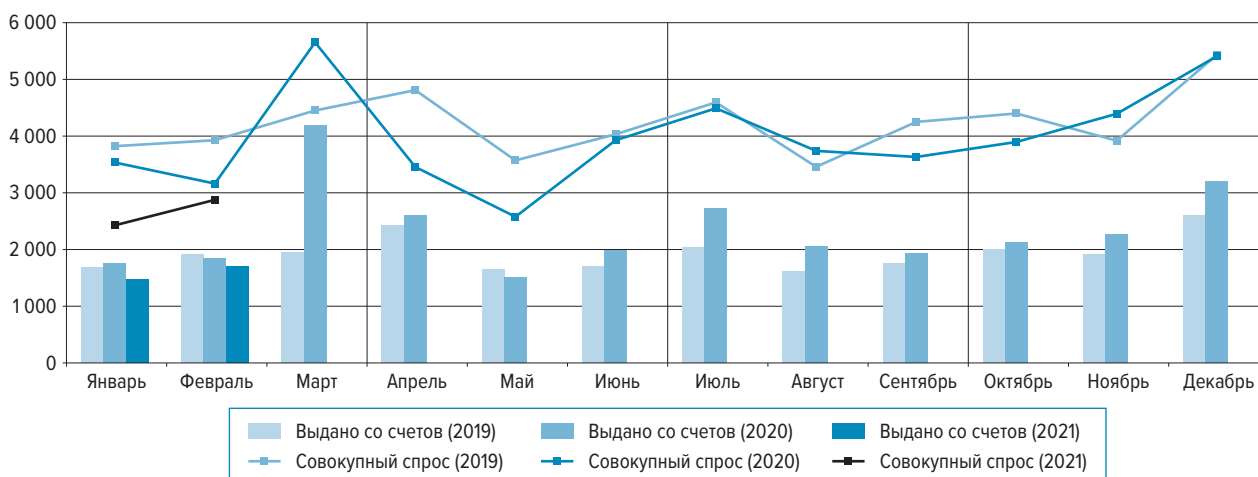
Обзор основных показателей, характеризующих состояние внутреннего рынка наличной иностранной валюты в феврале 2021 года

В феврале 2021 года на внутреннем рынке при некотором росте активности населения чистый спрос на наличную иностранную валюту по сравнению с предыдущим месяцем практически не изменился и составил 0,7 млрд долларов США в долларовом эквиваленте (далее — долларов).

Спрос физических лиц на наличную иностранную валюту

В феврале 2021 года совокупный спрос населения на наличную иностранную валюту (сумма купленной в уполномоченных банках, полученной по конверсии и снятой с валютных счетов наличной иностранной валюты) по сравнению с январем увеличился на 19% и составил 2,9 млрд долларов. Его объем был меньше, чем в феврале 2019 и 2020 годов, на 27 и 9% соответственно.

ДИНАМИКА СОВОКУПНОГО СПРОСА ФИЗИЧЕСКИХ ЛИЦ НА НАЛИЧНУЮ ИНОСТРАННУЮ ВАЛЮТУ В 2019–2021 ГОДАХ, МЛН ДОЛЛ.



Спрос населения на доллары в феврале 2021 года по сравнению с предыдущим месяцем вырос на 14%, на европейскую валюту — на 30%, составив соответственно 2 и 0,9 млрд долларов. Доля долларов в структуре совокупного спроса сократилась до 69% относительно 71% месяцем ранее, доля европейской валюты выросла с 28 до 30%.

	Февраль 2021 г.					Февраль 2020 г. к январю 2020 г., прирост, %
	млн долл.	структура, %	к январю 2021 г., прирост		к февралю 2020 г., прирост, %	
			млн долл.	%		
Совокупный спрос	2 876	100	451	19	-9	-11
<i>доллар США</i>	1 975	69	249	14	-4	-14
<i>евро</i>	868	30	199	30	-17	-2
куплено физическими лицами и получено по конверсии	1 180	100	221	23	-11	-26
<i>доллар США</i>	767	65	103	15	-3	-33
<i>евро</i>	396	34	113	40	-21	-13
снято с валютных счетов	1 696	100	230	16	-8	5
<i>доллар США</i>	1 209	71	146	14	-5	3
<i>евро</i>	472	28	86	22	-14	10

В феврале 2021 года объем покупки населением наличной иностранной валюты в уполномоченных банках по сравнению с январем увеличился на 23% и составил 1,2 млрд долларов. Долларов было куплено на 15% больше, чем месяцем ранее, европейской валюты — на 40%. Количество операций по покупке

физическими лицами наличной иностранной валюты по сравнению с январем выросло на 30% и составило 0,7 млн сделок. Средний размер сделки по покупке сократился на 5% и составил 1678 долларов.

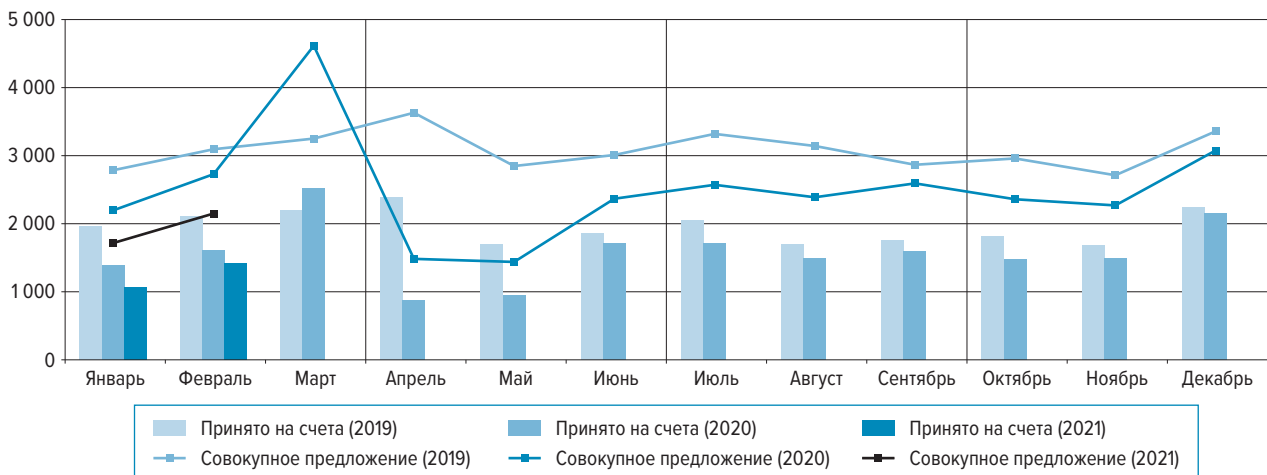
	значение показателя	Февраль 2021 г.			Февраль 2020 г. к январю 2020 г., прирост, %
		к январю 2021 г., прирост		к февралю 2020 г., прирост, %	
		соответствующих единиц	%		
Покупка физическими лицами наличной иностранной валюты в уполномоченных банках					
Количество сделок, тыс. ед.	698	160	30	-46	-11
Средний размер сделки, долл.	1 678	-92	-5	65	-18

С валютных счетов, открытых в уполномоченных банках, в феврале 2021 года физическими лицами было снято 1,7 млрд долларов, что на 16% больше, чем месяцем ранее.

Предложение физическими лицами наличной иностранной валюты

Совокупное предложение населением наличной иностранной валюты (сумма проданной в уполномоченных банках, направленной на конверсию и зачисленной на валютные счета наличной иностранной валюты) в феврале 2021 года по сравнению с январем выросло на 25% и составило 2,1 млрд долларов. Объем совокупного предложения был меньше, чем в феврале 2019 и 2020 годов, на 31 и 21% соответственно.

ДИНАМИКА СОВОКУПНОГО ПРЕДЛОЖЕНИЯ ФИЗИЧЕСКИМИ ЛИЦАМИ НАЛИЧНОЙ ИНОСТРАННОЙ ВАЛЮТЫ В 2019–2021 ГОДАХ, МЛН ДОЛЛ.



Совокупное предложение населением долларов в феврале 2021 года по сравнению с предыдущим месяцем увеличилось на 26%, европейской валюты — на 25%, составив 1,6 и 0,6 млрд долларов соответственно. Доля долларов в структуре совокупного предложения выросла до 73% относительно 72% месяцем ранее, доля европейской валюты не изменилась и составила 26%.

	млн долл.	структура, %	Февраль 2021 г.		к февралю 2020 г., прирост, %	Февраль 2020 г. к январю 2020 г., прирост, %
			к январю 2021 г., прирост			
			млн долл.	%		
Совокупное предложение	2 149	100	432	25	-21	24
доллар США	1 563	73	322	26	-18	23
евро	561	26	112	25	-27	27
продано физическими лицами и сдано на конверсию	736	100	89	14	-34	37
доллар США	530	72	72	16	-32	41
евро	196	27	17	9	-37	32
зачислено на валютные счета	1 412	100	342	32	-13	16
доллар США	1 033	73	249	32	-9	13
евро	365	26	95	35	-21	24

В феврале 2021 года населением было продано уполномоченным банкам 0,7 млрд долларов наличной иностранной валюты, что на 14% больше, чем месяцем ранее. Продажи долларов выросли на 16%, европейской валюты — на 9%. Количество сделок по продаже населением наличной иностранной валюты по сравнению с январем выросло на 8% и составило 0,9 млн сделок. Средний размер сделки по продаже увеличился на 5% и составил 821 доллар.

	Февраль 2021 г.				Февраль 2020 г. к январю 2020 г., прирост, %
	значение показателя	к январю 2021 г., прирост		к февралю 2020 г., прирост, %	
		соответствующих единиц	%		
Продажа физическими лицами наличной иностранной валюты в уполномоченных банках					
Количество сделок, тыс. ед.	887	64	8	-41	9
Средний размер сделки, долл.	821	42	5	13	26

На валютные счета в уполномоченных банках физическими лицами в феврале 2021 года было зачислено 1,4 млрд долларов наличной иностранной валюты, что на 32% больше, чем месяцем ранее.

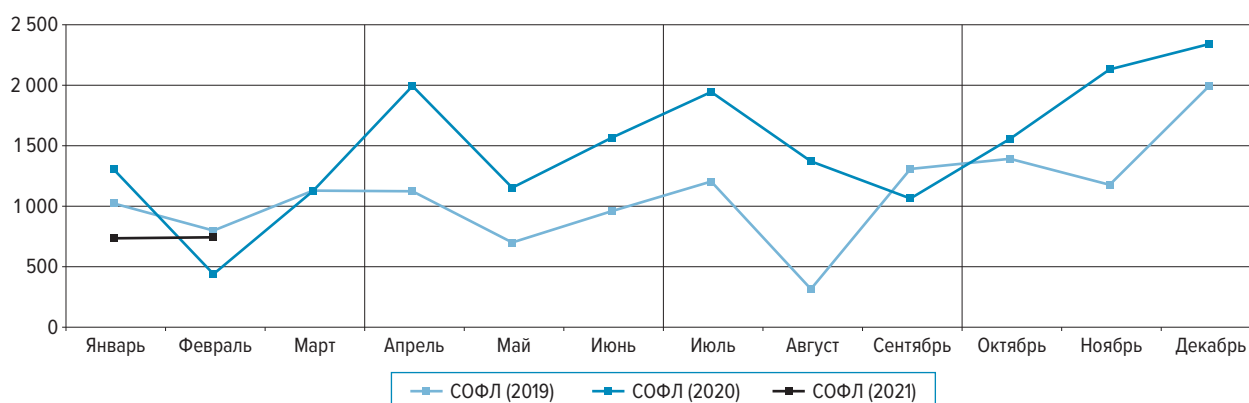
Сальдо операций физических лиц с наличной иностранной валютой

В феврале 2021 года по сравнению с предыдущим месяцем чистый спрос населения на наличную иностранную валюту практически не изменился и составил 0,7 млрд долларов. Чистый спрос на доллары снизился на 15%, на европейскую валюту — вырос на 40%.

млн долл.

	2021 г.		2020 г.	
	февраль	январь	февраль	январь
Чистый спрос (+) / чистое предложение (-) (СОФЛ)	743	735	434	1 338
из них:				
доллар США	412	485	154	856
евро	306	219	273	458
Чистый ввоз (+) / вывоз (-) по всем видам валют	1 028	1 306	543	1 775
из них:				
доллар США	378	1 075	222	1 141
евро	645	222	286	579

ДИНАМИКА САЛЬДО ОПЕРАЦИЙ ФИЗИЧЕСКИХ ЛИЦ (СОФЛ)¹ В 2019–2021 ГОДАХ, МЛН ДОЛЛ.



¹ Разница между объемом наличной иностранной валюты, проданной физическим лицам и выданной с их счетов, и объемом наличной иностранной валюты, купленной уполномоченными банками у физических лиц и зачисленной на их счета (сальдо операций физических лиц — СОФЛ, чистый спрос (+) / чистое предложение (-)).

ЧИСТЫЙ СПРОС НА ДОЛЛАР США И ЕВРО В 2019–2021 ГОДАХ, МЛН ДОЛЛ.



Ввоз и вывоз наличной иностранной валюты уполномоченными банками

В феврале 2021 года уполномоченные банки ввезли в страну наличную иностранную валюту в объеме 1,3 млрд долларов, что на 25% меньше, чем месяцем ранее. Ввоз долларов сократился на 60%, европейской валюты — вырос в 2,3 раза.

	Февраль 2021 г.					Февраль 2020 г. к январю 2020 г., прирост, %
	млн долл.	структура, %	к январю 2021 г., прирост		к февралю 2020 г., прирост, %	
			млн долл.	%		
Ввоз по всем видам валют	1 266	100	-429	-25	32	-60
из них:						
доллар США	550	43	-820	-60	7	-68
евро	704	56	391	125	73	-40
Вывоз по всем видам валют	238	100	-152	-39	-43	-31
из них:						
доллар США	172	73	-122	-42	-41	-41
евро	58	25	-32	-35	-51	18

Объем наличной иностранной валюты, вывезенной из страны уполномоченными банками, в феврале 2021 года по сравнению с январем уменьшился на 39% и составил 0,2 млрд долларов.

Материал подготовлен Департаментом финансового мониторинга и валютного контроля.