

Обзор основных показателей, характеризующих состояние внутреннего рынка наличной иностранной валюты в ноябре 2020 года

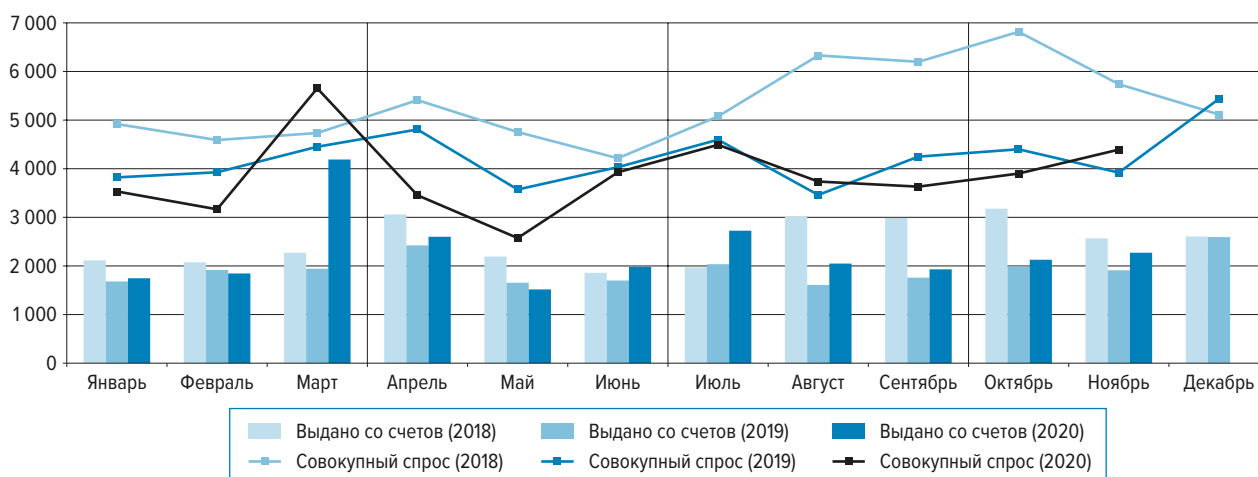
В ноябре 2020 года на внутреннем рынке продолжился рост спроса населения на наличную иностранную валюту при некотором снижении ее предложения. В результате чистый спрос физических лиц на наличную иностранную валюту повысился на 37% — до 2,1 млрд долларов США в долларовом эквиваленте (далее — долларов).

В сложившихся условиях уполномоченные банки увеличили ввоз в страну наличной иностранной валюты, одновременно сократив ее вывоз.

Спрос физических лиц на наличную иностранную валюту

В ноябре 2020 года совокупный спрос населения на наличную иностранную валюту (сумма купленной в уполномоченных банках, полученной по конверсии и снятой с валютных счетов наличной иностранной валюты) по сравнению с октябрем увеличился на 13% и составил 4,4 млрд долларов. Его объем был меньше, чем в ноябре 2018 года, на 23%, но больше, чем в ноябре 2019 года, на 12%.

ДИНАМИКА СОВОКУПНОГО СПРОСА ФИЗИЧЕСКИХ ЛИЦ НА НАЛИЧНУЮ ИНОСТРАННУЮ ВАЛютУ В 2018–2020 ГОДАХ, МЛН ДОЛЛ.



Спрос населения на доллары в ноябре 2020 года по сравнению с предыдущим месяцем вырос на 15%, на европейскую валюту — на 9%, составив соответственно 3,2 и 1,2 млрд долларов. Доля долларов в структуре совокупного спроса возросла до 72% относительно 71% месяцем ранее, доля европейской валюты сократилась с 27 до 26%.

	Ноябрь 2020 г.					Ноябрь 2019 г. к октябрю 2019 г., прирост, %
	млн долл.	структура, %	к октябрю 2020 г., прирост		к ноябрю 2019 г., прирост, %	
			млн долл.	%		
Совокупный спрос	4 394	100	496	13	12	-11
<i>доллар США</i>	3 185	72	414	15	18	-11
<i>евро</i>	1 155	26	92	9	1	-11
куплено физическими лицами и получено по конверсии	2 120	100	348	20	5	-17
<i>доллар США</i>	1 555	73	305	24	12	-20
<i>евро</i>	535	25	47	10	-7	-8
снято с валютных счетов	2 275	100	148	7	19	-4
<i>доллар США</i>	1 630	72	108	7	23	0
<i>евро</i>	620	27	45	8	9	-13

В ноябре 2020 года объем покупки населением наличной иностранной валюты в уполномоченных банках по сравнению с октябрем увеличился на 20% и составил 2,1 млрд долларов. Долларов было

куплено на 24% больше, чем месяцем ранее, европейской валюты — на 10%. Количество операций по покупке физическими лицами наличной иностранной валюты по сравнению с октябрём выросло на 2% и составило 0,9 млн сделок. Средний размер сделки по покупке увеличился на 17% и составил 2241 доллар.

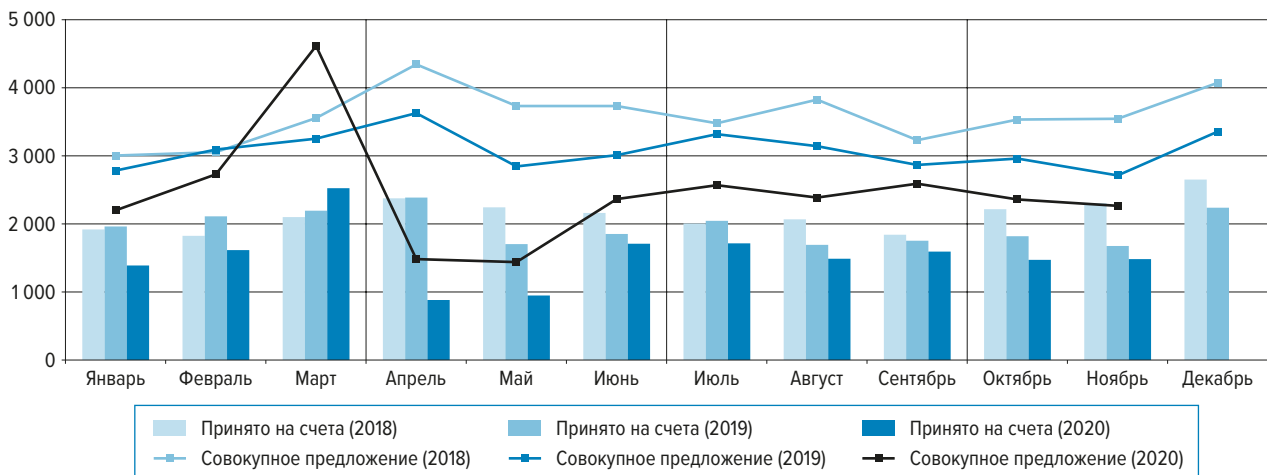
	Ноябрь 2020 г.				Ноябрь 2019 г. к октябрю 2019 г., прирост, %
	значение показателя	к октябрю 2020 г., прирост		к ноябрю 2019 г., прирост, %	
		соответствующих единиц	%		
Покупка физическими лицами наличной иностранной валюты в уполномоченных банках					
Количество сделок, тыс. ед.	941	18	2	-42	-18
Средний размер сделки, долл.	2 241	332	17	83	2

С валютных счетов, открытых в уполномоченных банках, в ноябре 2020 года физическими лицами было снято 2,3 млрд долларов, что на 7% больше, чем месяцем ранее.

Предложение физическими лицами наличной иностранной валюты

Совокупное предложение населением наличной иностранной валюты (сумма проданной в уполномоченных банках, направленной на конверсию и зачисленной на валютные счета наличной иностранной валюты) в ноябре 2020 года по сравнению с октябрём сократилось на 4% и составило 2,3 млрд долларов. Объем совокупного предложения был меньше, чем в ноябре 2018 и 2019 годов, на 36 и 16% соответственно.

ДИНАМИКА СОВОКУПНОГО ПРЕДЛОЖЕНИЯ ФИЗИЧЕСКИМИ ЛИЦАМИ НАЛИЧНОЙ ИНОСТРАННОЙ ВАЛЮТЫ В 2018–2020 ГОДАХ, МЛН ДОЛЛ.



Совокупное предложение населением долларов в ноябре 2020 года по сравнению с предыдущим месяцем снизилось на 2%, европейской валюты — на 8%, составив 1,6 и 0,6 млрд долларов соответственно. Доля долларов в структуре совокупного предложения выросла до 72% относительно 71% месяцем ранее, доля европейской валюты сократилась с 28 до 27%.

	Ноябрь 2020 г.				Ноябрь 2019 г. к октябрю 2019 г., прирост, %
	млн долл.	структура, %	к октябрю 2020 г., прирост		
			млн долл.	%	
Совокупное предложение	2 268	100	-92	-4	-16
<i>доллар США</i>	1 642	72	-36	-2	-11
<i>евро</i>	601	27	-51	-8	-27
продано физическими лицами и сдано на конверсию	783	100	-103	-12	-24
<i>доллар США</i>	559	71	-76	-12	-22
<i>евро</i>	212	27	-25	-11	-29
зачислено на валютные счета	1 485	100	11	1	-11
<i>доллар США</i>	1 083	73	40	4	-5
<i>евро</i>	389	26	-26	-6	-26

В ноябре 2020 года населением было продано уполномоченным банкам 0,8 млрд долларов наличной иностранной валюты, что на 12% меньше, чем месяцем ранее. Продажи долларов сократились на 12%, европейской валюты — на 11%. Количество сделок по продаже населением наличной иностранной валюты по сравнению с октябрём снизилось на 10% и составило 0,9 млн сделок. Средний размер сделки по продаже сократился на 2% и составил 819 долларов.

	Ноябрь 2020 г.				Ноябрь 2019 г. к октябрю 2019 г., прирост, %
	значение показателя	к октябрю 2020 г., прирост		к ноябрю 2019 г., прирост, %	
		соответствующих единиц	%		
Продажа физическими лицами наличной иностранной валюты в уполномоченных банках					
Количество сделок, тыс. ед.	944	-102	-10	-42	-10
Средний размер сделки, долл.	819	-20	-2	31	1

На валютные счета в уполномоченных банках физическими лицами в ноябре 2020 года было зачислено 1,5 млрд долларов наличной иностранной валюты, что практически соответствует уровню предыдущего месяца.

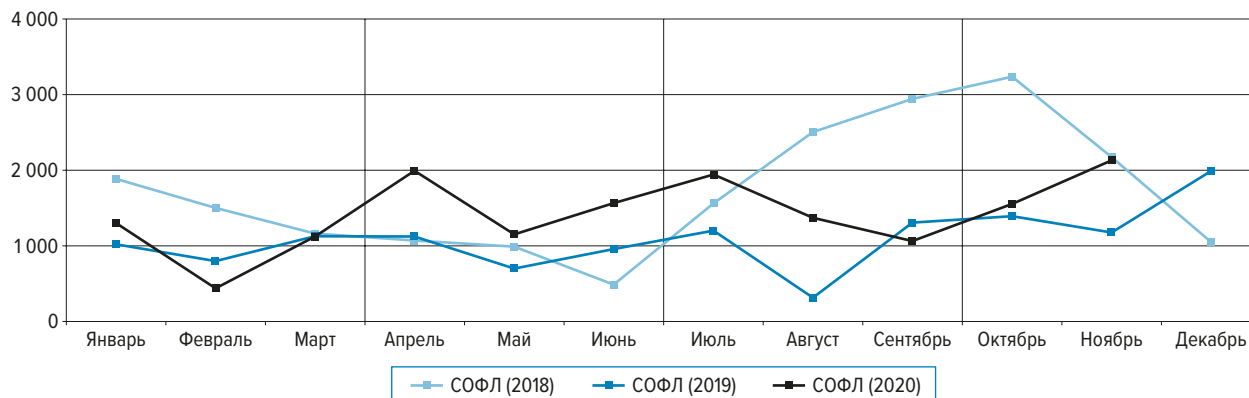
Сальдо операций физических лиц с наличной иностранной валютой

В ноябре 2020 года по сравнению с предыдущим месяцем чистый спрос населения на наличную иностранную валюту вырос на 37% и составил 2,1 млрд долларов. Чистый спрос на доллары увеличился на 41%, на европейскую валюту — на 35%.

млн долл.

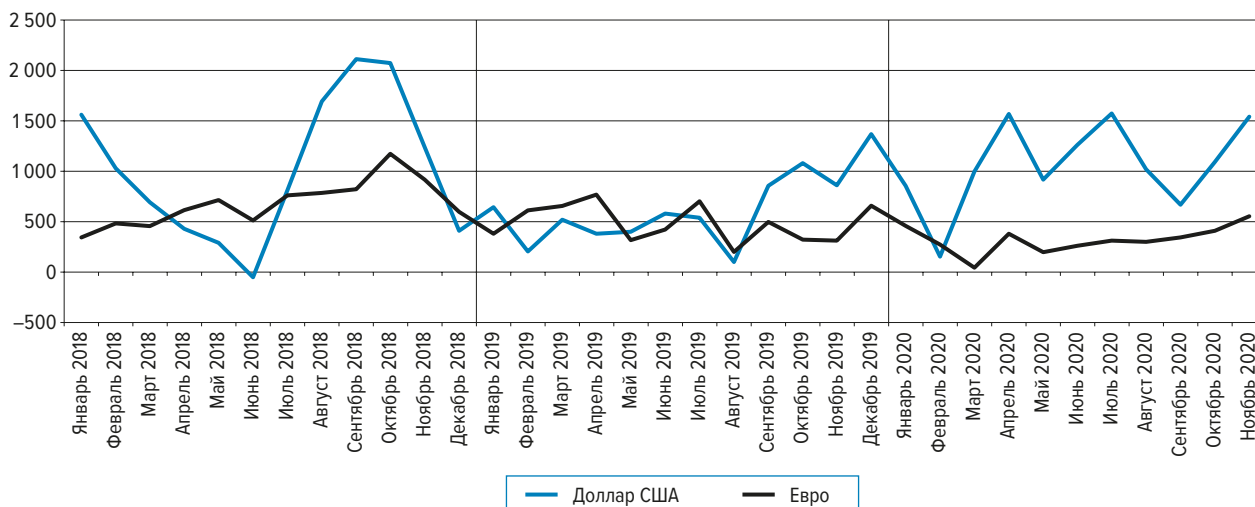
	2020 г.		2019 г.	
	ноябрь	октябрь	ноябрь	октябрь
Чистый спрос (+) / чистое предложение (-) (СОФЛ)	2 131	1 557	1 207	1 441
из них:				
доллар США	1 543	1 094	861	1 081
евро	553	410	313	322
Чистый ввоз (+) / вывоз (-) по всем видам валют	2 155	1 180	1 442	1 960
из них:				
доллар США	1 700	1 064	492	545
евро	415	73	903	1 381

ДИНАМИКА САЛЬДО ОПЕРАЦИЙ ФИЗИЧЕСКИХ ЛИЦ (СОФЛ)¹ В 2018–2020 ГОДАХ, МЛН ДОЛЛ.



¹ Разница между объемом наличной иностранной валюты, проданной физическим лицам и выданной с их счетов, и объемом наличной иностранной валюты, купленной уполномоченными банками у физических лиц и зачисленной на их счета (сальдо операций физических лиц — СОФЛ, чистый спрос (+) / чистое предложение (-)).

ЧИСТЫЙ СПРОС НА ДОЛЛАР США И ЕВРО В 2018–2020 ГОДАХ, МЛН ДОЛЛ.



Ввоз и вывоз наличной иностранной валюты уполномоченными банками

В ноябре 2020 года уполномоченные банки ввезли в страну наличную иностранную валюту в объеме 2,6 млрд долларов, что на 47% больше, чем месяцем ранее. Ввоз долларов вырос на 11%, европейской валюты – в 2,3 раза.

	Ноябрь 2020 г.					Ноябрь 2019 г. к октябрю 2019 г., прирост, %
	млн долл.	структура, %	к октябрю 2020 г., прирост		к ноябрю 2019 г., прирост, %	
			млн долл.	%		
Ввоз по всем видам валют	2 627	100	837	47	18	-17
из них:						
<i>доллар США</i>	2 101	80	572	37	85	0
<i>евро</i>	482	18	267	125	-54	-31
Вывоз по всем видам валют	471	100	-138	-23	-41	9
из них:						
<i>доллар США</i>	401	85	-64	-14	-38	10
<i>евро</i>	67	14	-74	-52	-54	8

Объем наличной иностранной валюты, вывезенной из страны уполномоченными банками, в ноябре 2020 года по сравнению с октябрём сократился на 23% и составил 0,5 млрд долларов.

Материал подготовлен Департаментом финансового мониторинга и валютного контроля.