

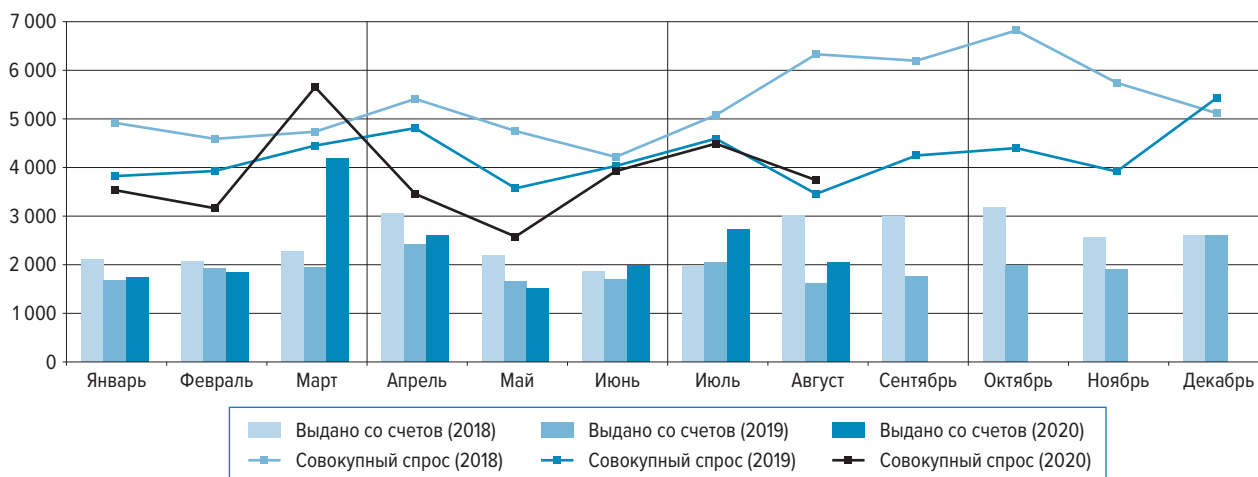
Обзор основных показателей, характеризующих состояние внутреннего рынка наличной иностранной валюты в августе 2020 года

В августе 2020 года на внутреннем рынке наблюдалось сокращение спроса населения на наличную иностранную валюту, в большей степени на доллары США. При относительно стабильном предложении это привело к снижению чистого спроса на нее почти на 30% — до 1,4 млрд долларов США в долларовом эквиваленте (далее — долларов).

Спрос физических лиц на наличную иностранную валюту

В августе 2020 года совокупный спрос населения на наличную иностранную валюту (сумма купленной в уполномоченных банках, полученной по конверсии и снятой с валютных счетов наличной иностранной валюты) по сравнению с июлем сократился на 17% и составил 3,7 млрд долларов. Его объем был меньше, чем в августе 2018 года, на 41%, но больше, чем в августе 2019 года, на 8%.

ДИНАМИКА СОВОКУПНОГО СПРОСА ФИЗИЧЕСКИХ ЛИЦ НА НАЛИЧНУЮ ИНОСТРАННУЮ ВАЛЮТУ В 2018–2020 ГОДАХ, МЛН ДОЛЛ.



Спрос населения на доллары в августе 2020 года по сравнению с предыдущим месяцем снизился на 21%, на европейскую валюту — на 5%, составив соответственно 2,7 и 1 млрд долларов. Доля долларов в структуре совокупного спроса сократилась до 71% относительно 75% месяцем ранее, доля европейской валюты увеличилась с 24 до 27%.

	Август 2020 г.					Август 2019 г. к июлю 2019 г., прирост, %
	млн долл.	структура, %	к июлю 2020 г., прирост		к августу 2019 г., прирост, %	
			млн долл.	%		
Совокупный спрос	3 740	100	-752	-17	8	-25
<i>доллар США</i>	2 668	71	-699	-21	19	-20
<i>евро</i>	1 009	27	-52	-5	-13	-33
куплено физическими лицами и получено по конверсии	1 688	100	-75	-4	-9	-28
<i>доллар США</i>	1 226	73	-63	-5	5	-22
<i>евро</i>	432	26	-10	-2	-32	-36
снято с валютных счетов	2 051	100	-677	-25	28	-21
<i>доллар США</i>	1 442	70	-636	-31	34	-16
<i>евро</i>	576	28	-41	-7	10	-29

В августе 2020 года объем покупки населением наличной иностранной валюты в уполномоченных банках уменьшился по сравнению с июлем на 4% — до 1,7 млрд долларов. Долларов было куплено на 5%

меньше, чем месяцем ранее, европейской валюты — на 2%. Количество операций по покупке физическими лицами наличной иностранной валюты по сравнению с июлем увеличилось на 16% и составило 0,9 млн сделок. Средний размер сделки по покупке снизился на 18% и составил 1834 доллара.

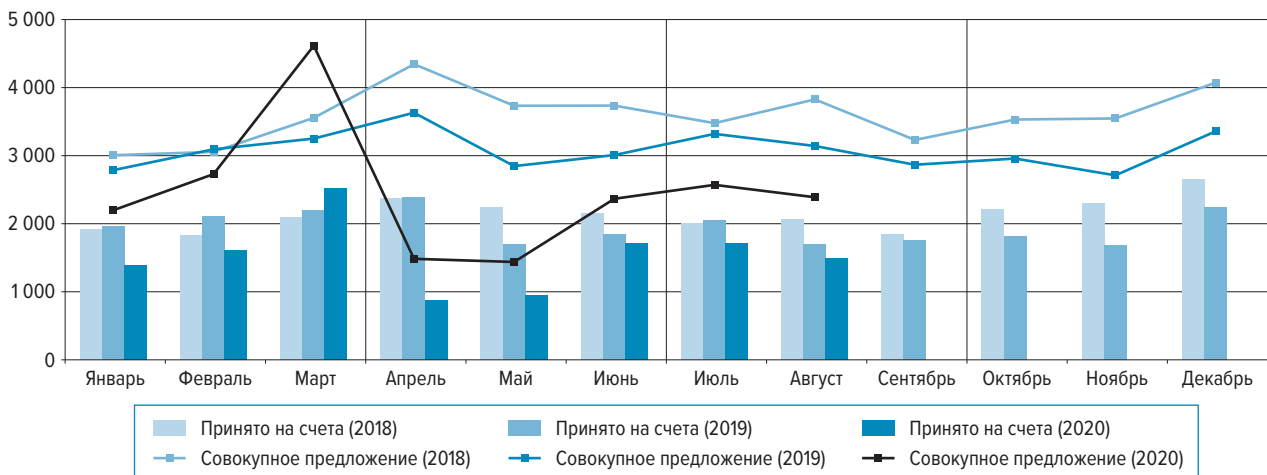
	значение показателя	Август 2020 г.			Август 2019 г. к июлю 2019 г., прирост, %
		к июлю 2020 г., прирост соответствующих единиц	%	к августу 2019 г., прирост, %	
Покупка физическими лицами наличной иностранной валюты в уполномоченных банках					
Количество сделок, тыс. ед.	916	128	16	-53	-17
Средний размер сделки, долл.	1 834	-394	-18	96	-13

С валютных счетов, открытых в уполномоченных банках, в августе 2020 года физическими лицами было снято 2,1 млрд долларов, что на 25% меньше, чем месяцем ранее.

Предложение физическими лицами наличной иностранной валюты

Совокупное предложение населением наличной иностранной валюты (сумма проданной в уполномоченных банках, направленной на конверсию и зачисленной на валютные счета наличной иностранной валюты) в августе 2020 года по сравнению с июлем снизилось на 7% и составило 2,4 млрд долларов. Объем совокупного предложения был меньше, чем в августе 2018 и 2019 годов, на 38 и 24% соответственно.

ДИНАМИКА СОВОКУПНОГО ПРЕДЛОЖЕНИЯ ФИЗИЧЕСКИМИ ЛИЦАМИ НАЛИЧНОЙ ИНОСТРАННОЙ ВАЛЮТЫ В 2018–2020 ГОДАХ, МЛН ДОЛЛ.



Совокупное предложение населением долларов в августе 2020 года по сравнению с предыдущим месяцем сократилось на 8%, европейской валюты — на 5%, составив 1,6 и 0,7 млрд долларов соответственно. Доля долларов в структуре совокупного предложения по сравнению с июлем снизилась на один процентный пункт, до 69%, доля европейской валюты выросла с 29 до 30%.

	млн долл.	структура, %	Август 2020 г.			Август 2019 г. к июлю 2019 г., прирост, %
			к июлю 2020 г., прирост		к августу 2019 г., прирост, %	
			млн долл.	%		
Совокупное предложение	2 389	100	-181	-7	-24	-5
<i>доллар США</i>	1 649	69	-145	-8	-23	-5
<i>евро</i>	709	30	-39	-5	-26	-7
продано физическими лицами и сдано на конверсию	904	100	48	6	-38	14
<i>доллар США</i>	602	67	26	5	-40	15
<i>евро</i>	287	32	20	7	-31	12
зачислено на валютные счета	1 485	100	-229	-13	-12	-17
<i>доллар США</i>	1 047	70	-171	-14	-8	-17
<i>евро</i>	422	28	-59	-12	-22	-18

В августе 2020 года населением было продано уполномоченным банкам 0,9 млрд долларов наличной иностранной валюты, что на 6% больше, чем месяцем ранее. Продажи долларов выросли на 5%, европейской валюты — на 7%. Количество сделок по продаже населением наличной иностранной валюты по сравнению с июлем увеличилось на 7% и составило 1,1 млн сделок. Средний размер сделки по продаже снизился на 2% и составил 835 долларов.

	Август 2020 г.				Август 2019 г. к июлю 2019 г., прирост, %
	значение показателя	к июлю 2020 г., прирост		к августу 2019 г., прирост, %	
		соответствующих единиц	%		
Продажа физическими лицами наличной иностранной валюты в уполномоченных банках					
Количество сделок, тыс. ед.	1 072	74	7	-51	6
Средний размер сделки, долл.	835	-14	-2	28	8

На валютные счета в уполномоченных банках физическими лицами в августе 2020 года было зачислено 1,5 млрд долларов наличной иностранной валюты, что на 13% меньше, чем месяцем ранее.

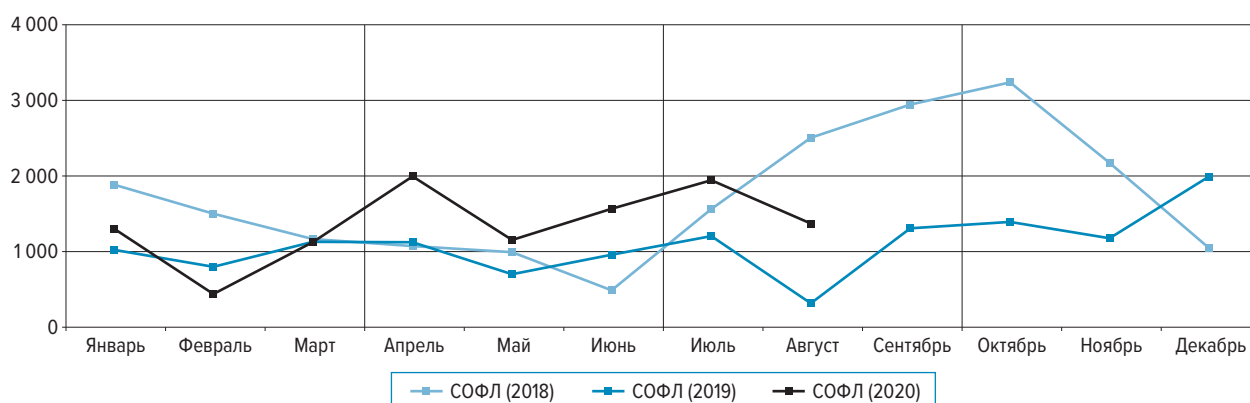
Сальдо операций физических лиц с наличной иностранной валютой

В августе 2020 года по сравнению с предыдущим месяцем чистый спрос населения на наличную иностранную валюту сократился на 29% и составил 1,4 млрд долларов. Чистый спрос на доллары уменьшился на 35%, на европейскую валюту — на 4%.

млн долл.

	2020 г.		2019 г.	
	август	июль	август	июль
Чистый спрос (+) / чистое предложение (-) (СОФЛ)	1 371	1 944	315	1 275
из них:				
доллар США	1 019	1 573	101	539
евро	300	312	201	703
Чистый ввоз (+) / вывоз (-) по всем видам валют	957	1 143	1 167	1 779
из них:				
доллар США	837	480	47	340
евро	95	595	1 106	1 421

ДИНАМИКА САЛЬДО ОПЕРАЦИЙ ФИЗИЧЕСКИХ ЛИЦ (СОФЛ)¹ В 2018–2020 ГОДАХ, МЛН ДОЛЛ.



¹ Разница между объемом наличной иностранной валюты, проданной физическим лицам и выданной с их счетов, и объемом наличной иностранной валюты, купленной уполномоченными банками у физических лиц и зачисленной на их счета (сальдо операций физических лиц — СОФЛ, чистый спрос (+) / чистое предложение (-)).

ЧИСТЫЙ СПРОС НА ДОЛЛАР США И ЕВРО В 2018–2020 ГОДАХ, МЛН ДОЛЛ.



В августе 2020 года переводы наличной иностранной валюты из Российской Федерации без открытия счета превышали переводы ее в страну. Сальдо переводов физическими лицами наличной иностранной валюты без открытия счета составило менее 0,1 млрд долларов.

Ввоз и вывоз наличной иностранной валюты уполномоченными банками

В августе 2020 года уполномоченные банки ввезли в страну наличную иностранную валюту в объеме 1,9 млрд долларов, что на 15% больше, чем месяцем ранее. Ввоз долларов увеличился на 87%, европейской валюты — снизился на 68%.

	Август 2020 г.					Август 2019 г. к июлю 2019 г., прирост, %
	млн долл.	структура, %	к июлю 2020 г., прирост		к августу 2019 г., прирост, %	
			млн долл.	%		
Ввоз по всем видам валют	1865	100	247	15	-13	-25
из них:						
<i>доллар США</i>	1621	87	753	87	80	-26
<i>евро</i>	215	12	-462	-68	-82	-25
Вывоз по всем видам валют	908	100	433	91	-7	-10
из них:						
<i>доллар США</i>	784	86	396	102	-8	-3
<i>евро</i>	120	13	38	46	0	-41

Объем наличной иностранной валюты, вывезенной из страны уполномоченными банками, в августе 2020 года по сравнению с июлем увеличился на 91% и составил 0,9 млрд долларов.

Материал подготовлен Департаментом финансового мониторинга и валютного контроля.