

Обзор основных показателей, характеризующих состояние внутреннего рынка наличной иностранной валюты в мае 2020 года

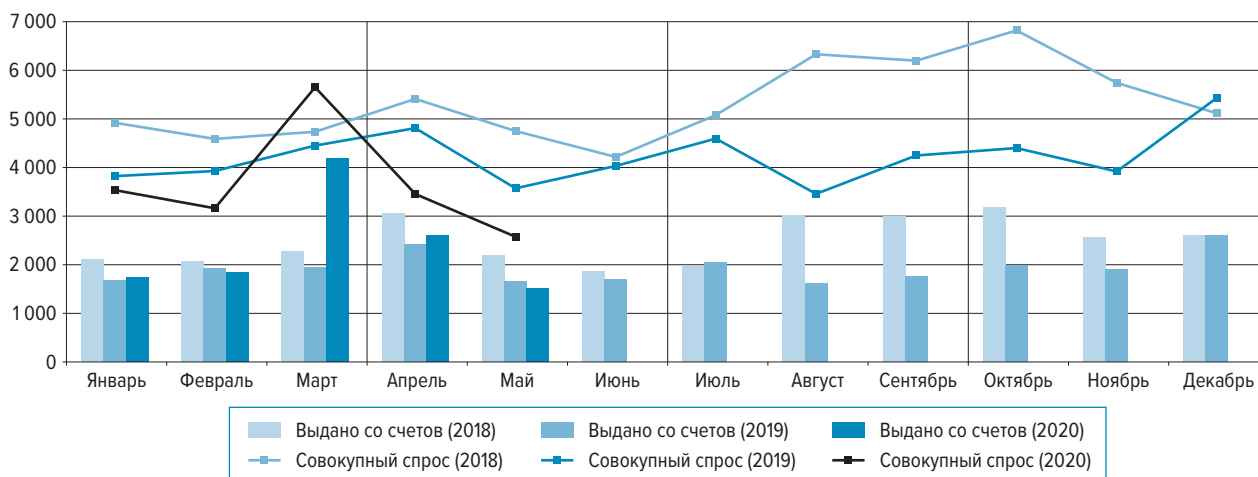
В мае 2020 года на внутреннем рынке наблюдалось снижение спроса населения на наличную иностранную валюту. Аналогичная тенденция отмечалась и в предыдущие два года. При стабильном предложении наличной иностранной валюты это привело к снижению чистого спроса на нее до 1,2 млрд долларов США в долларовом эквиваленте (далее — долларов).

В сложившихся условиях уполномоченные банки сократили ввоз и вывоз наличной иностранной валюты.

Спрос физических лиц на наличную иностранную валюту

В мае 2020 года совокупный спрос населения на наличную иностранную валюту (сумма купленной в уполномоченных банках, полученной по конверсии и снятой с валютных счетов наличной иностранной валюты) по сравнению с апрелем сократился на 25% и составил 2,6 млрд долларов. Его объем был меньше, чем в мае 2018 и 2019 годов, на 46 и 28% соответственно.

ДИНАМИКА СОВОКУПНОГО СПРОСА ФИЗИЧЕСКИХ ЛИЦ НА НАЛИЧНУЮ ИНОСТРАННУЮ ВАЛЮТУ В 2018–2020 ГОДАХ, МЛН ДОЛЛ.



Спрос населения на доллары США в мае 2020 года по сравнению с предыдущим месяцем уменьшился на 25%, на европейскую валюту — на 28%, составив соответственно 2 и 0,5 млрд долларов. Доли долларов США и европейской валюты в структуре совокупного спроса по сравнению с апрелем практически не изменились и составили 78 и 21% соответственно.

	Май 2020 г.					Май 2019 г. к апрелю 2019 г., прирост, %
	млн долл.	структура, %	к апрелю 2020 г., прирост		к маю 2019 г., прирост, %	
			млн долл.	%		
Совокупный спрос	2 577	100	-879	-25	-28	-26
доллар США	2 006	78	-678	-25	-14	-20
евро	531	21	-202	-28	-56	-35
куплено физическими лицами и получено по конверсии	1 063	100	211	25	-45	-20
доллар США	838	79	182	28	-33	-14
евро	209	20	30	17	-66	-28
снято с валютных счетов	1 514	100	-1 090	-42	-8	-32
доллар США	1 168	77	-860	-42	10	-25
евро	322	21	-232	-42	-44	-42

В мае 2020 года объем покупки населением наличной иностранной валюты в уполномоченных банках вырос по сравнению с апрелем на 25%, до 1,1 млрд долларов. Долларов США было куплено на 28%

больше, чем месяцем ранее, европейской валюты — на 17%. Количество операций по покупке физическими лицами наличной иностранной валюты по сравнению с апрелем увеличилось на 22% и составило 0,5 млн сделок. Средний размер сделки по покупке вырос на 3% и составил 2137 долларов.

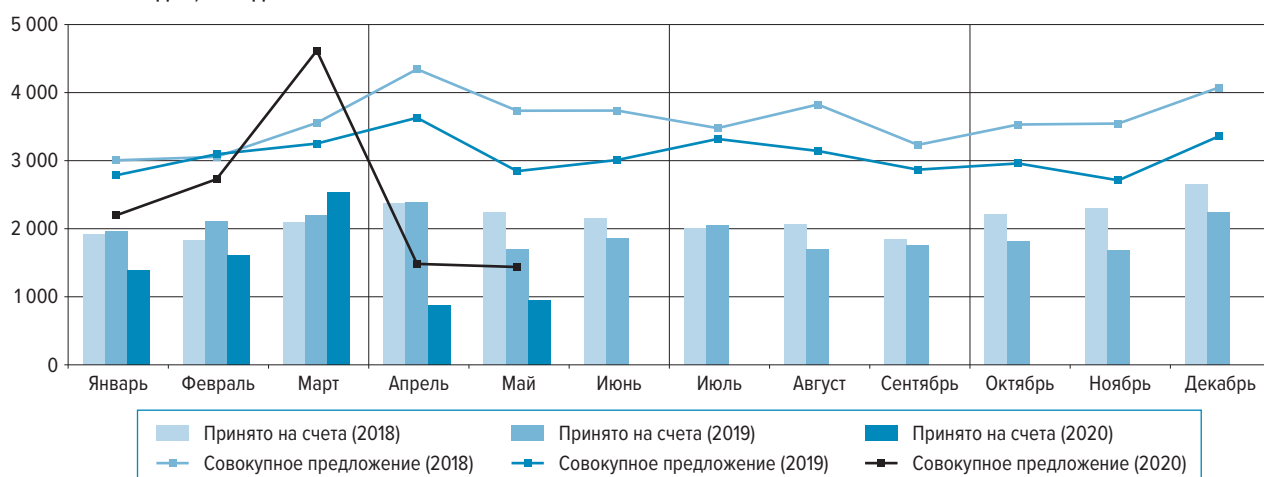
	значение показателя	Май 2020 г.			Май 2019 г. к апрелю 2019 г., прирост, %
		к апрелю 2020 г., прирост соответствующих единиц	%	к маю 2019 г., прирост, %	
Покупка физическими лицами наличной иностранной валюты в уполномоченных банках					
Количество сделок, тыс. ед.	495	88	22	-72	-14
Средний размер сделки, долл.	2 137	54	3	98	-7

С валютных счетов, открытых в уполномоченных банках, в мае 2020 года физическими лицами было снято 1,5 млрд долларов, что на 42% меньше, чем месяцем ранее.

Предложение физическими лицами наличной иностранной валюты

Совокупное предложение населением наличной иностранной валюты (сумма проданной в уполномоченных банках, направленной на конверсию и зачисленной на валютные счета наличной иностранной валюты) в мае 2020 года по сравнению с апрелем сократилось на 3% и составило 1,4 млрд долларов. Объем совокупного предложения был меньше, чем в мае 2018 и 2019 годов, на 61 и 49% соответственно.

ДИНАМИКА СОВОКУПНОГО ПРЕДЛОЖЕНИЯ ФИЗИЧЕСКИМИ ЛИЦАМИ НАЛИЧНОЙ ИНОСТРАННОЙ ВАЛЮТЫ В 2018–2020 ГОДАХ, МЛН ДОЛЛ.



Совокупное предложение населением долларов США в мае 2020 года по сравнению с предыдущим месяцем уменьшилось на 2%, европейской валюты — на 5%, составив 1,1 и 0,3 млрд долларов соответственно. Доля долларов США в структуре совокупного предложения выросла до 76% относительно 75% месяцем ранее, доля европейской валюты снизилась на один процентный пункт, до 23%.

	Май 2020 г.					Май 2019 г. к апрелю 2019 г., прирост, %
	млн долл.	структура, %	к апрелю 2020 г., прирост		к маю 2019 г., прирост, %	
			млн долл.	%		
Совокупное предложение	1 439	100	-45	-3	-49	-22
<i>доллар США</i>	1 087	76	-27	-2	-43	-23
<i>евро</i>	334	23	-18	-5	-62	-18
продано физическими лицами и сдано на конверсию	493	100	-111	-18	-57	-8
<i>доллар США</i>	353	71	-92	-21	-56	-9
<i>евро</i>	135	27	-18	-12	-58	-6
зачислено на валютные счета	945	100	66	8	-44	-29
<i>доллар США</i>	735	78	64	10	-35	-31
<i>евро</i>	199	21	0	0	-64	-24

В мае 2020 года населением было продано уполномоченным банкам 0,5 млрд долларов наличной иностранной валюты, что на 18% меньше, чем месяцем ранее. Продажи долларов США сократились на 21%, европейской валюты — на 12%. Количество сделок по продаже населением наличной иностранной валюты по сравнению с апрелем уменьшилось на 2% и составило 0,7 млн сделок. Средний размер сделки по продаже снизился на 17% и составил 720 долларов.

	значение показателя	Май 2020 г.			Май 2019 г.	
		к апрелю 2020 г., прирост		к маю 2019 г., прирост, %	к апрелю 2019 г., прирост, %	
		соответствующих единиц	%			
Продажа физическими лицами наличной иностранной валюты в уполномоченных банках						
Количество сделок, тыс. ед.	679	-16	-2	-61	-1	
Средний размер сделки, долл.	720	-143	-17	12	-7	

На валютные счета в уполномоченных банках физическими лицами в мае 2020 года было зачислено 0,9 млрд долларов наличной иностранной валюты, что на 8% больше, чем месяцем ранее.

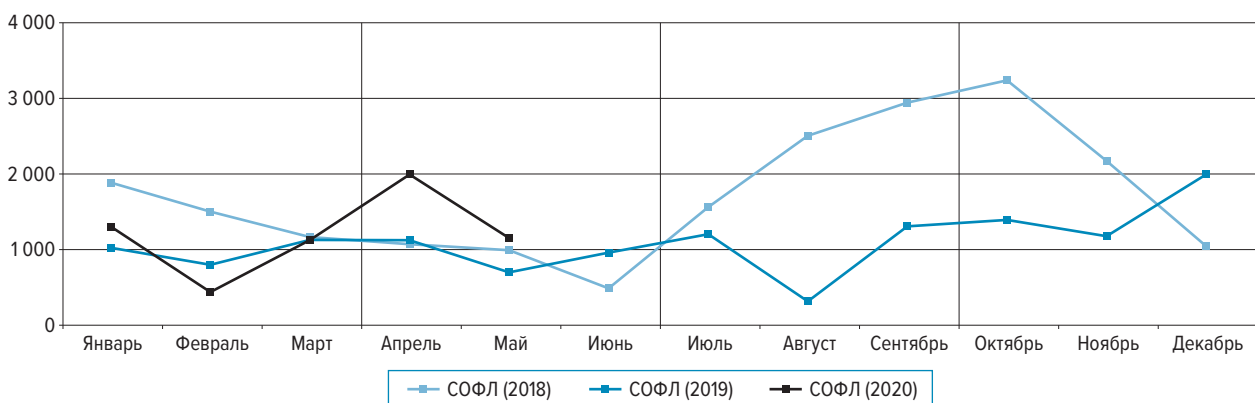
Сальдо операций физических лиц с наличной иностранной валютой

В мае 2020 года по сравнению с предыдущим месяцем чистый спрос населения на наличную иностранную валюту сократился на 42% и составил 1,2 млрд долларов. Чистый спрос на доллары США снизился на 41%, на европейскую валюту — на 48%.

млн долл.

	2020 г.		2019 г.	
	май	апрель	май	апрель
Чистый спрос (+) / чистое предложение (-) (СОФЛ)	1 153	1 994	725	1 180
из них:				
доллар США	918	1 569	400	382
евро	197	381	318	768
Чистый ввоз (+) / вывоз (-) по всем видам валют	803	989	425	814
из них:				
доллар США	730	874	122	235
евро	48	105	284	518

ДИНАМИКА САЛЬДО ОПЕРАЦИЙ ФИЗИЧЕСКИХ ЛИЦ (СОФЛ)¹ В 2018–2020 ГОДАХ, МЛН ДОЛЛ.



¹ Разница между объемом наличной иностранной валюты, проданной физическим лицам и выданной с их счетов, и объемом наличной иностранной валюты, купленной уполномоченными банками у физических лиц и зачисленной на их счета (сальдо операций физических лиц — СОФЛ, чистый спрос (+) / чистое предложение (-)).

ЧИСТЫЙ СПРОС НА ДОЛЛАР США И ЕВРО В 2018–2020 ГОДАХ, МЛН ДОЛЛ.



В мае 2020 года переводы наличной иностранной валюты из Российской Федерации без открытия счета превышали переводы ее в страну. Сальдо переводов физическими лицами наличной иностранной валюты без открытия счета составило менее 0,1 млрд долларов.

Ввоз и вывоз наличной иностранной валюты уполномоченными банками

В мае 2020 года уполномоченные банки ввезли в страну наличную иностранную валюту в объеме 0,9 млрд долларов, что на 36% меньше, чем месяцем ранее. Ввоз долларов США сократился на 34%, европейской валюты – на 64%.

	Май 2020 г.					Май 2019 г. к апрелю 2019 г., прирост, %
	млн долл.	структура, %	к апрелю 2020 г., прирост		к маю 2019 г., прирост, %	
			млн долл.	%		
Ввоз по всем видам валют	919	100	-525	-36	-28	-18
из них:						
<i>доллар США</i>	834	91	-433	-34	11	-6
<i>евро</i>	59	6	-106	-64	-88	-26
Вывоз по всем видам валют	116	100	-339	-75	-86	16
из них:						
<i>доллар США</i>	105	90	-289	-73	-83	11
<i>евро</i>	11	10	-49	-81	-95	35

Объем наличной иностранной валюты, вывезенной из страны уполномоченными банками, в мае 2020 года по сравнению с апрелем уменьшился на 75% и составил 0,1 млрд долларов.

Материал подготовлен Департаментом финансового мониторинга и валютного контроля.