

Обзор основных показателей, характеризующих состояние внутреннего рынка наличной иностранной валюты в январе 2020 года

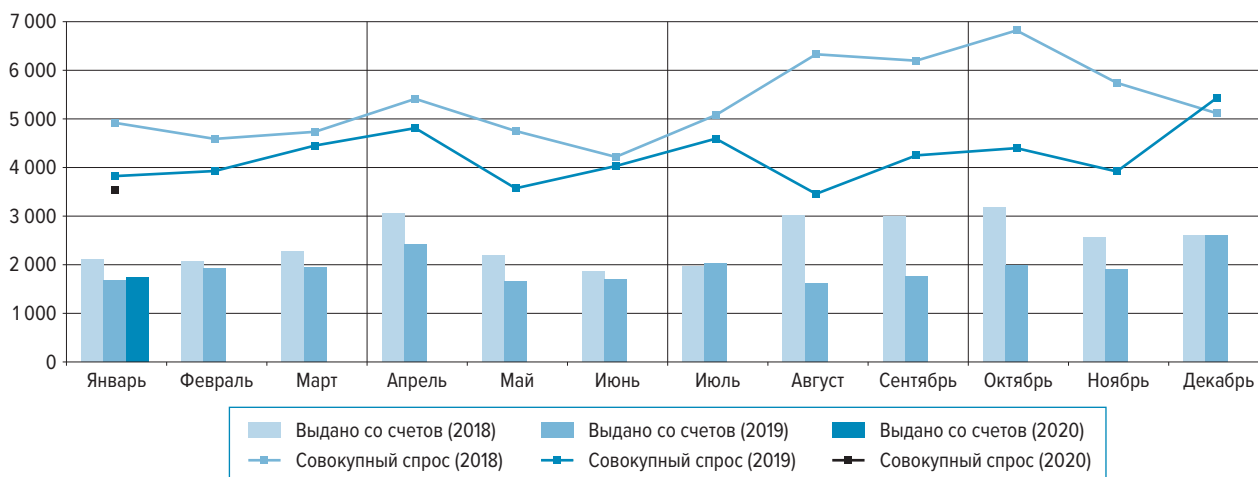
В январе 2020 года при традиционном снижении активности населения на внутреннем рынке наличной иностранной валюты чистый спрос на нее сократился на треть по сравнению с декабрем 2019 года и составил 1,3 млрд долларов США в долларовом эквиваленте (далее — долларов).

В сложившихся условиях уполномоченные банки сократили ввоз и вывоз наличной иностранной валюты.

Спрос физических лиц на наличную иностранную валюту

В январе 2020 года совокупный спрос населения на наличную иностранную валюту (сумма купленной в уполномоченных банках, полученной по конверсии и снятой с валютных счетов наличной иностранной валюты) по сравнению с декабрем 2019 года сократился на 35% и составил 3,5 млрд долларов. Его объем был меньше, чем в январе 2018 и 2019 годов, на 28 и 8% соответственно.

ДИНАМИКА СОВОКУПНОГО СПРОСА ФИЗИЧЕСКИХ ЛИЦ НА НАЛИЧНУЮ ИНОСТРАННУЮ ВАЛЮТУ В 2018–2020 ГОДАХ, МЛН ДОЛЛ.



Спрос населения на доллары США в январе 2020 года по сравнению с предыдущим месяцем снизился на 34%, на европейскую валюту — на 37%, составив соответственно 2,4 и 1,1 млрд долларов. Доля долларов США в структуре совокупного спроса выросла до 68% относительно 67% месяцем ранее, доля европейской валюты сократилась на один процентный пункт и составила 30%.

	Январь 2020 г.					Январь 2019 г. к декабрю 2018 г., прирост, %
	млн долл.	структура, %	к декабрю 2019 г., прирост		к январю 2019 г., прирост, %	
			млн долл.	%		
Совокупный спрос	3 536	100	-1 900	-35	-8	-25
<i>доллар США</i>	2 409	68	-1 226	-34	-6	-23
<i>евро</i>	1 068	30	-637	-37	-12	-29
куплено физическими лицами и получено по конверсии	1 788	100	-1 053	-37	-16	-15
<i>доллар США</i>	1 176	66	-704	-37	-17	-11
<i>евро</i>	571	32	-316	-36	-17	-20
снято с валютных счетов	1 748	100	-847	-33	4	-35
<i>доллар США</i>	1 233	71	-522	-30	7	-33
<i>евро</i>	497	28	-321	-39	-5	-38

В январе 2020 года объем покупки населением наличной иностранной валюты в уполномоченных банках уменьшился по сравнению с декабрем 2019 года на 37%, до 1,8 млрд долларов. Долларов США было куплено на 37% меньше, чем месяцем ранее, европейской валюты — на 36%. Количество операций

по покупке физическими лицами наличной иностранной валюты по сравнению с декабрем 2019 года сократилось на 34% и составило 1,4 млн сделок. Средний размер сделки по покупке снизился на 4% и составил 1237 долларов.

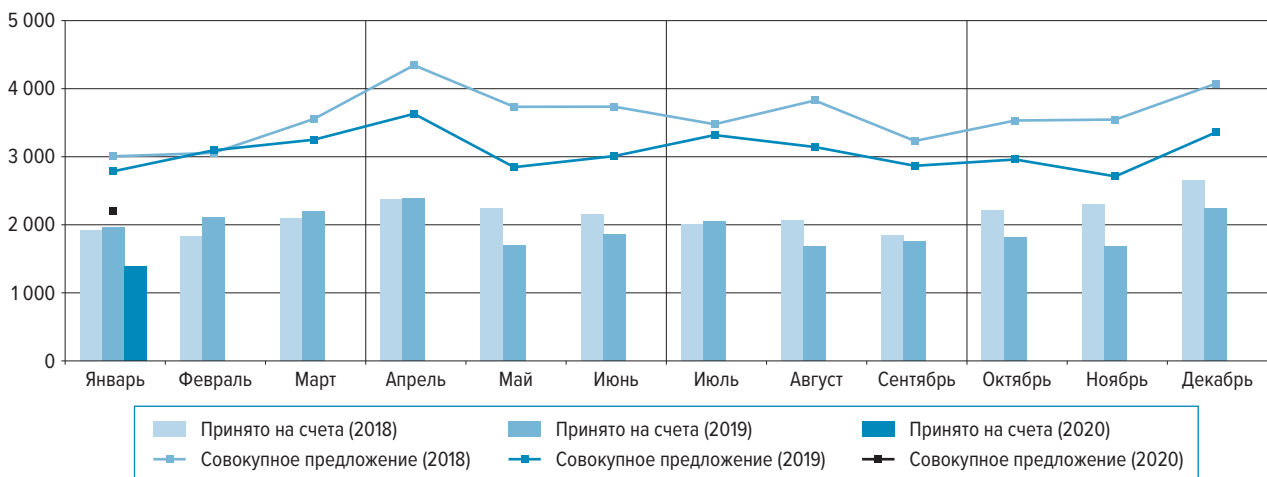
	Январь 2020 г.				Январь 2019 г. к декабрю 2018 г., прирост, %
	значение показателя	к декабрю 2019 г., прирост		к январю 2019 г., прирост, %	
		соответствующих единиц	%		
Покупка физическими лицами наличной иностранной валюты в уполномоченных банках					
Количество сделок, тыс. ед.	1 438	-751	-34	9	-24
Средний размер сделки, долл.	1 237	-50	-4	-23	12

С валютных счетов, открытых в уполномоченных банках, в январе 2020 года физическими лицами было снято 1,7 млрд долларов, что на 33% меньше, чем месяцем ранее.

Предложение физическими лицами наличной иностранной валюты

Совокупное предложение населением наличной иностранной валюты (сумма проданной в уполномоченных банках, направленной на конверсию и зачисленной на валютные счета наличной иностранной валюты) в январе 2020 года по сравнению с декабрем 2019 года сократилось на 35% и составило 2,2 млрд долларов. Объем совокупного предложения был меньше, чем в январе 2018 и 2019 годов, на 27 и 21% соответственно.

ДИНАМИКА СОВОКУПНОГО ПРЕДЛОЖЕНИЯ ФИЗИЧЕСКИМИ ЛИЦАМИ НАЛИЧНОЙ ИНОСТРАННОЙ ВАЛЮТЫ В 2018–2020 ГОДАХ, МЛН ДОЛЛ.



Совокупное предложение населением долларов США в январе 2020 года по сравнению с предыдущим месяцем сократилось на 31%, европейской валюты – на 42%, составив 1,6 и 0,6 млрд долларов соответственно. Доля долларов США в структуре совокупного предложения возросла до 71% относительно 67% месяцем ранее, доля европейской валюты снизилась с 31 до 28%.

	Январь 2020 г.				Январь 2019 г. к декабрю 2018 г., прирост, %
	млн долл.	структура, %	к декабрю 2019 г., прирост		
			млн долл.	%	
Совокупное предложение	2 198	100	-1 160	-35	-21
доллар США	1 553	71	-713	-31	-19
евро	609	28	-436	-42	-27
продано физическими лицами и сдано на конверсию	811	100	-310	-28	-2
доллар США	552	68	-197	-26	-2
евро	236	29	-108	-31	-3
зачислено на валютные счета	1 387	100	-849	-38	-29
доллар США	1 001	72	-516	-34	-29
евро	373	27	-328	-47	-36

В январе 2020 года населением было продано уполномоченным банкам 0,8 млрд долларов наличной иностранной валюты, что на 28% меньше, чем месяцем ранее. Продажи долларов США снизились на 26%, европейской валюты – на 31%. Количество сделок по продаже населением наличной иностранной валюты по сравнению с декабрем 2019 года уменьшилось на 19% и составило 1,4 млн сделок. Средний размер сделки по продаже сократился на 10% и составил 575 долларов.

	Январь 2020 г.				Январь 2019 г. к декабрю 2018 г., прирост, %
	значение показателя	к декабрю 2019 г., прирост		к январю 2019 г., прирост, %	
		соответствующих единиц	%		
Продажа физическими лицами наличной иностранной валюты в уполномоченных банках					
Количество сделок, тыс. ед.	1 391	-320	-19	2	-24
Средний размер сделки, долл.	575	-67	-10	-2	-24

На валютные счета в уполномоченных банках физическими лицами в январе 2020 года было зачислено 1,4 млрд долларов наличной иностранной валюты, что на 38% меньше, чем месяцем ранее.

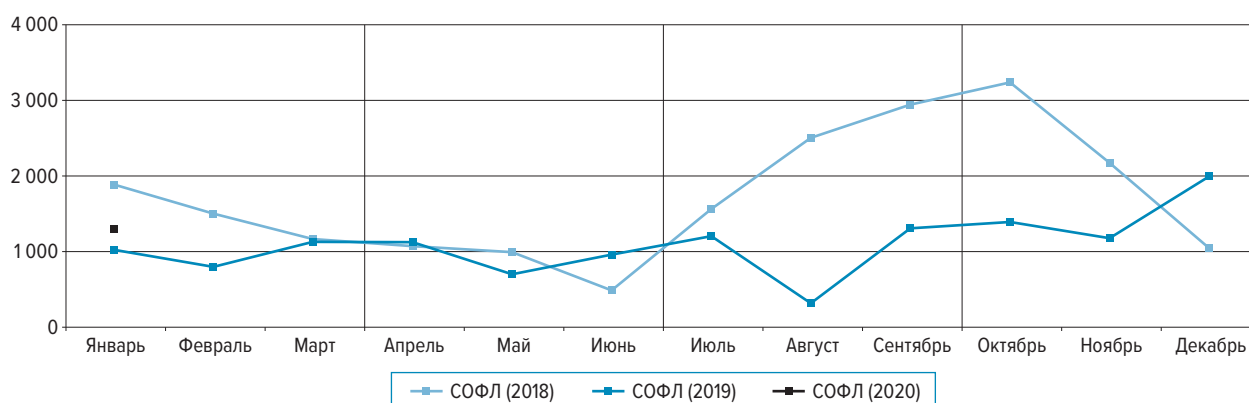
Сальдо операций физических лиц с наличной иностранной валютой

В январе 2020 года по сравнению с предыдущим месяцем чистый спрос населения на наличную иностранную валюту снизился на 36% и составил 1,3 млрд долларов. Чистый спрос на доллары США уменьшился на 37%, на европейскую валюту – на 30%.

млн долл.

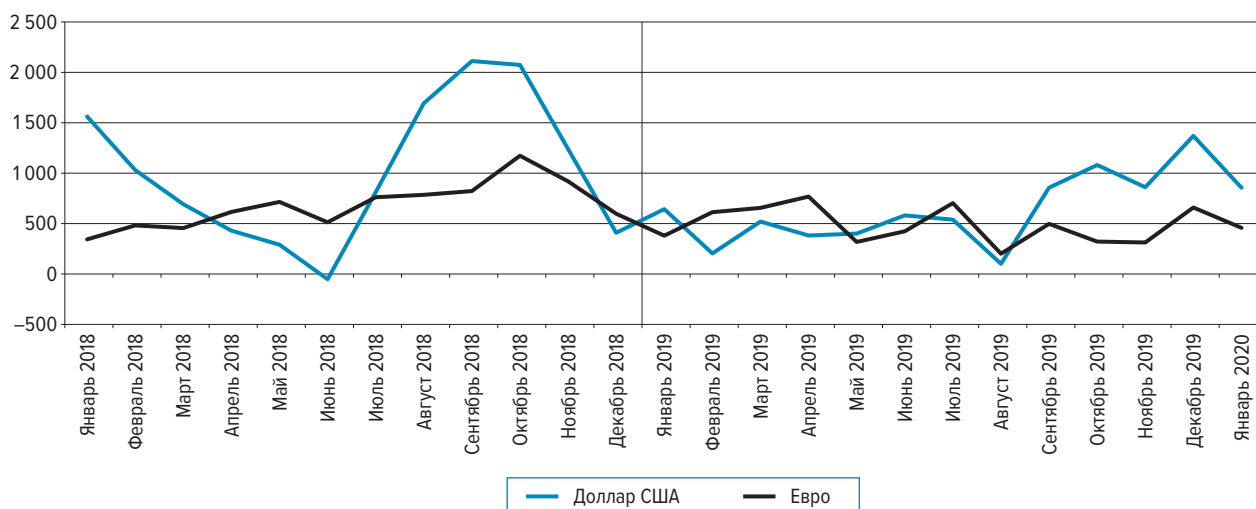
	2020 г.	2019 г.	2019 г.	2018 г.
	январь	декабрь	январь	декабрь
Чистый спрос (+) / чистое предложение (-) (СОФЛ)	1 338	2 078	1 037	1 043
из них:				
доллар США	856	1 369	643	409
евро	458	659	380	598
Чистый ввоз (+) / вывоз (-) по всем видам валют	1 775	1 989	842	1 231
из них:				
доллар США	1 141	1 194	433	512
евро	579	773	396	689

ДИНАМИКА САЛЬДО ОПЕРАЦИЙ ФИЗИЧЕСКИХ ЛИЦ (СОФЛ)¹ В 2018–2020 ГОДАХ, МЛН ДОЛЛ.



¹ Разница между объемом наличной иностранной валюты, проданной физическим лицам и выданной с их счетов, и объемом наличной иностранной валюты, купленной уполномоченными банками у физических лиц и зачисленной на их счета (сальдо операций физических лиц – СОФЛ, чистый спрос (+) / чистое предложение (-)).

ЧИСТЫЙ СПРОС НА ДОЛЛАР США И ЕВРО В 2018–2020 ГОДАХ, МЛН ДОЛЛ.



Как и в предыдущие месяцы, переводы физическими лицами наличной иностранной валюты из Российской Федерации без открытия счета превышали переводы ее в страну. В январе 2020 года относительно декабря 2019 года сальдо переводов физическими лицами наличной иностранной валюты без открытия счета снизилось на 60% и составило менее 0,1 млрд долларов.

Ввоз и вывоз наличной иностранной валюты уполномоченными банками

В январе 2020 года уполномоченные банки ввезли в страну наличную иностранную валюту в объеме 2,4 млрд долларов, что на 21% меньше, чем месяцем ранее. Ввоз долларов США сократился на 20%, европейской валюты – на 27%.

	Январь 2020 г.					Январь 2019 г. к декабрю 2018 г., прирост, %
	млн долл.	структура, %	к декабрю 2019 г., прирост		к январю 2019 г., прирост, %	
			млн долл.	%		
Ввоз по всем видам валют	2 374	100	-626	-21	77	-27
из них:						
<i>доллар США</i>	1 632	69	-402	-20	101	-17
<i>евро</i>	680	29	-252	-27	32	-38
Вывоз по всем видам валют	599	100	-413	-41	19	-18
из них:						
<i>доллар США</i>	492	82	-349	-41	30	-18
<i>евро</i>	102	17	-58	-36	-16	-18

Объем наличной иностранной валюты, вывезенной из страны уполномоченными банками, в январе 2020 года по сравнению с декабрем 2019 года снизился на 41% и составил 0,6 млрд долларов.

Материал подготовлен Департаментом финансового мониторинга и валютного контроля.