

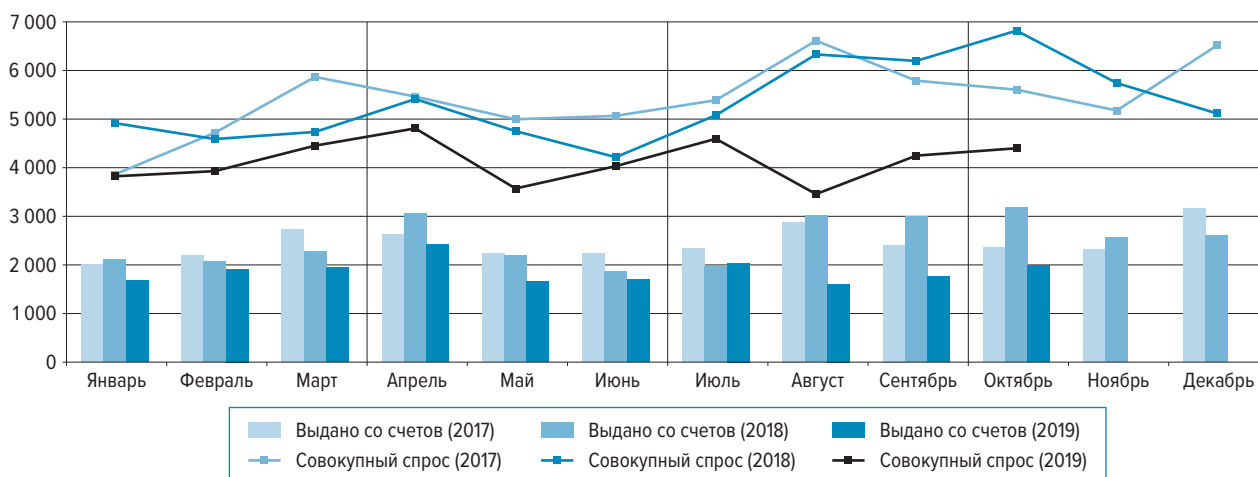
## Обзор основных показателей, характеризующих состояние внутреннего рынка наличной иностранной валюты в октябре 2019 года

В октябре 2019 года на внутреннем рынке при некотором увеличении спроса и предложения наличной иностранной валюты чистый спрос физических лиц на нее по сравнению с сентябрем практически не изменился.

### Спрос физических лиц на наличную иностранную валюту

В октябре 2019 года совокупный спрос населения на наличную иностранную валюту (сумма купленной в уполномоченных банках, полученной по конверсии и снятой с валютных счетов наличной иностранной валюты) по сравнению с сентябрем вырос на 4% и составил 4,4 млрд долларов США в долларовом эквиваленте (далее – долларов). Его объем был меньше, чем в октябре 2017 и 2018 годов, на 22 и 35% соответственно.

ДИНАМИКА СОВОКУПНОГО СПРОСА ФИЗИЧЕСКИХ ЛИЦ НА НАЛИЧНУЮ ИНОСТРАННУЮ ВАЛЮТУ В 2017–2019 ГОДАХ, МЛН ДОЛЛ.



Спрос населения на доллары США в октябре 2019 года по сравнению с предыдущим месяцем увеличился на 10%, на европейскую валюту – снизился на 9%, составив соответственно 3 и 1,3 млрд долларов. Доля долларов США в структуре совокупного спроса выросла до 69% относительно 65% месяцем ранее, доля европейской валюты сократилась с 33 до 29%.

	Октябрь 2019 г.					Октябрь 2018 г. к сентябрю 2018 г., прирост, %
	млн долл.	структура, %	к сентябрю 2019 г., прирост		к октябрю 2018 г., прирост, %	
			млн долл.	%		
<b>Совокупный спрос</b>	<b>4 400</b>	<b>100</b>	<b>151</b>	<b>4</b>	<b>-35</b>	<b>10</b>
доллар США	3 046	69	274	10	-34	5
евро	1 274	29	-131	-9	-41	23
куплено физическими лицами и получено по конверсии	2 408	100	-84	-3	-34	14
доллар США	1 722	72	113	7	-26	8
евро	622	26	-206	-25	-50	25
снято с валютных счетов	1 991	100	235	13	-37	6
доллар США	1 324	66	161	14	-41	2
евро	652	33	75	13	-28	20

В октябре 2019 года объем покупки населением наличной иностранной валюты в уполномоченных банках снизился по сравнению с сентябрем на 3% – до 2,4 млрд долларов. Долларов США было куплено

на 7% больше, чем месяцем ранее, европейской валюты — меньше на 25%. Количество операций по покупке физическими лицами наличной иностранной валюты по сравнению с сентябрем уменьшилось на 11% и составило 2 млн сделок. Средний размер сделки по покупке вырос на 8% и составил 1206 долларов.

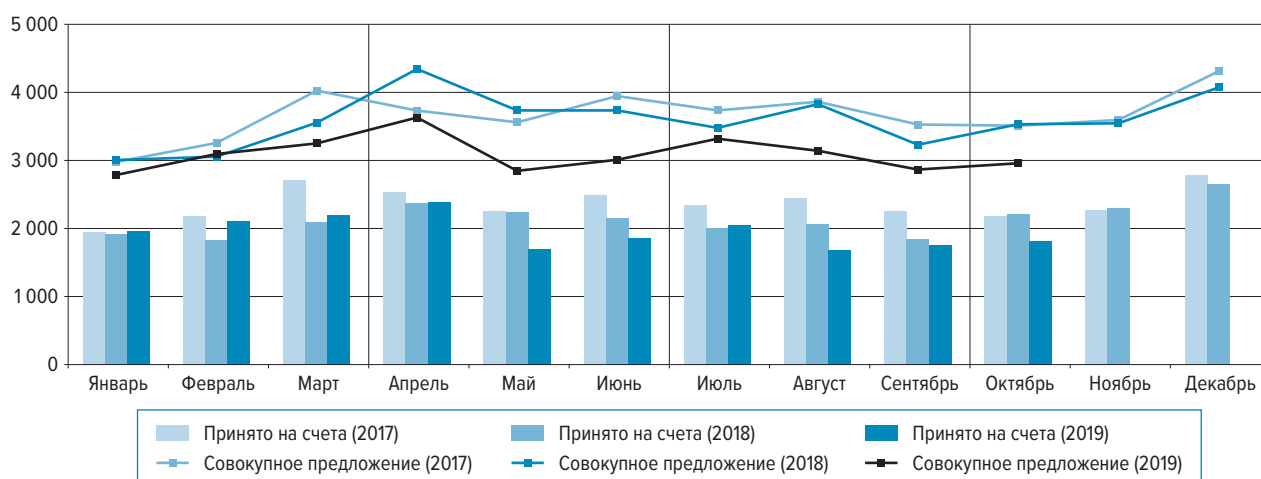
	Октябрь 2019 г.				Октябрь 2018 г. к сентябрю 2018 г., прирост, %
	значение показателя	к сентябрю 2019 г., прирост		к октябрю 2018 г., прирост, %	
		соответствующих единиц	%		
<b>Покупка физическими лицами наличной иностранной валюты в уполномоченных банках</b>					
Количество сделок, тыс. ед.	1 986	-238	-11	-3	3
Средний размер сделки, долл.	1 206	92	8	-32	11

С валютных счетов, открытых в уполномоченных банках, в октябре 2019 года физическими лицами было снято 2 млрд долларов, что на 13% больше, чем месяцем ранее.

### Предложение физическими лицами наличной иностранной валюты

Совокупное предложение населением наличной иностранной валюты (сумма проданной в уполномоченных банках, направленной на конверсию и зачисленной на валютные счета наличной иностранной валюты) в октябре 2019 года по сравнению с сентябрем увеличилось на 3% и составило 3 млрд долларов. Объем совокупного предложения был меньше, чем в октябре 2017 и 2018 годов, на 16%.

ДИНАМИКА СОВОКУПНОГО ПРЕДЛОЖЕНИЯ ФИЗИЧЕСКИМИ ЛИЦАМИ НАЛИЧНОЙ ИНОСТРАННОЙ ВАЛЮТЫ В 2017–2019 ГОДАХ, МЛН ДОЛЛ.



Совокупное предложение населением долларов США в октябре 2019 года по сравнению с предыдущим месяцем выросло на 3%, европейской валюты — на 5%, составив 2 и 1 млрд долларов соответственно. Доля долларов США в структуре совокупного предложения по сравнению с сентябрем снизилась на один процентный пункт, до 66%, доля евро не изменилась и составила 32%.

	Октябрь 2019 г.				Октябрь 2018 г. к сентябрю 2018 г., прирост, %	
	млн долл.	структура, %	к сентябрю 2019 г., прирост			
			млн долл.	%		
<b>Совокупное предложение</b>	<b>2 959</b>	<b>100</b>	<b>92</b>	<b>3</b>	<b>-16</b>	<b>9</b>
доллар США	1 965	66	49	3	-22	11
евро	952	32	45	5	-3	5
продано физическими лицами и сдано на конверсию	1 143	100	31	3	-13	-5
доллар США	766	67	-1	0	-19	-3
евро	350	31	32	10	2	-10
зачислено на валютные счета	1 816	100	61	3	-18	20
доллар США	1 199	66	51	4	-23	22
евро	603	33	13	2	-5	15

В октябре 2019 года населением было продано уполномоченным банкам 1,1 млрд долларов наличной иностранной валюты, что на 3% больше, чем месяцем ранее. Продажи долларов США практически не изменились, европейской валюты — выросли на 10%. Количество сделок по продаже населением наличной иностранной валюты по сравнению с сентябрем уменьшилось на 3% и составило 1,8 млн сделок. Средний размер сделки по продаже увеличился на 6% и составил 622 доллара.

	значение показателя	Октябрь 2019 г.		к октябрю 2018 г., прирост, %	Октябрь 2018 г. к сентябрю 2018 г., прирост, %
		к сентябрю 2019 г., прирост			
		соответствующих единиц	%		
<b>Продажа физическими лицами наличной иностранной валюты в уполномоченных банках</b>					
Количество сделок, тыс. ед.	1 812	-60	-3	-2	-5
Средний размер сделки, долл.	622	37	6	-10	-1

На валютные счета в уполномоченных банках физическими лицами в октябре 2019 года было зачислено 1,8 млрд долларов наличной иностранной валюты, что на 3% больше, чем месяцем ранее.

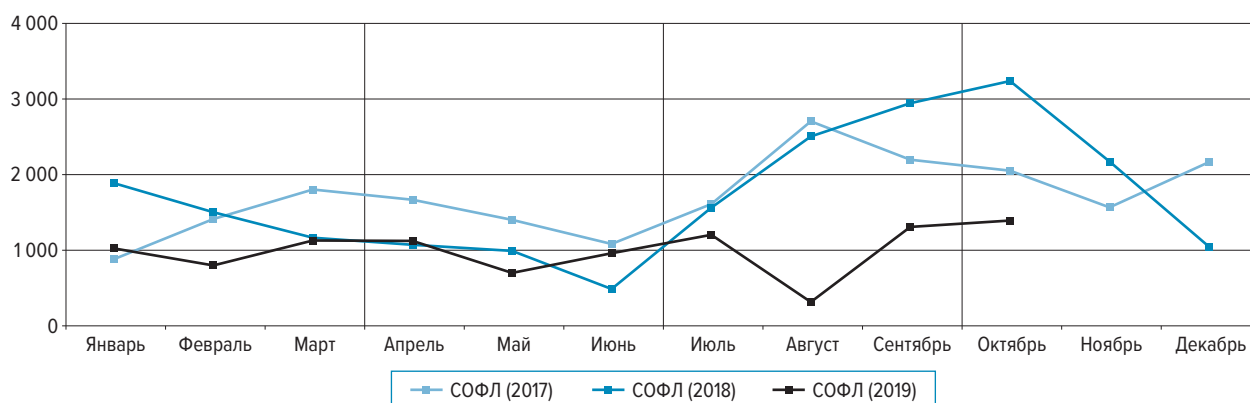
### Сальдо операций физических лиц с наличной иностранной валютой

В октябре 2019 года, так же как и месяцем ранее, чистый спрос населения на наличную иностранную валюту составил примерно 1,4 млрд долларов. Чистый спрос на доллары США увеличился на 26%, на европейскую валюту — снизился на 35%.

млн долл.

	2019 г.		2018 г.	
	октябрь	сентябрь	октябрь	сентябрь
<b>Чистый спрос (+) / чистое предложение (-) (СОФЛ)</b>	<b>1 441</b>	<b>1 382</b>	<b>3 288</b>	<b>2 967</b>
из них:				
доллар США	1 081	856	2 074	2 112
евро	322	497	1 173	822
<b>Чистый ввоз (+) / вывоз (-) по всем видам валют</b>	<b>1 960</b>	<b>1 369</b>	<b>1 637</b>	<b>1 872</b>
из них:				
доллар США	545	-359	1 341	1 865
евро	1 381	1 707	276	-20

ДИНАМИКА САЛЬДО ОПЕРАЦИЙ ФИЗИЧЕСКИХ ЛИЦ (СОФЛ)<sup>1</sup> В 2017–2019 ГОДАХ, МЛН ДОЛЛ.



<sup>1</sup> Разница между объемом наличной иностранной валюты, проданной физическим лицам и выданной с их счетов, и объемом наличной иностранной валюты, купленной уполномоченными банками у физических лиц и зачисленной на их счета (сальдо операций физических лиц — СОФЛ, чистый спрос (+) / чистое предложение (-)).

ЧИСТЫЙ СПРОС НА ДОЛЛАР США И ЕВРО В 2017–2019 ГОДАХ, МЛН ДОЛЛ.



Как и в предыдущие месяцы, переводы физическими лицами наличной иностранной валюты из Российской Федерации без открытия счета превышали переводы ее в страну. В октябре 2019 года относительно сентября сальдо переводов физическими лицами наличной иностранной валюты без открытия счета снизилось на 21% и составило 0,1 млрд долларов.

### Ввоз и вывоз наличной иностранной валюты уполномоченными банками

В октябре 2019 года уполномоченные банки ввезли в страну наличную иностранную валюту в объеме 2,7 млрд долларов, что на 2% больше, чем месяцем ранее. Ввоз долларов США вырос на 53%, европейской валюты — сократился на 19%.

	Октябрь 2019 г.					Октябрь 2018 г. к сентябрю 2018 г., прирост, %
	млн долл.	структура, %	к сентябрю 2019 г., прирост		к октябрю 2018 г., прирост, %	
			млн долл.	%		
<b>Ввоз по всем видам валют</b>	<b>2 687</b>	<b>100</b>	<b>58</b>	<b>2</b>	<b>-31</b>	<b>-13</b>
из них:						
<i>доллар США</i>	1 131	42	393	53	-49	-15
<i>евро</i>	1 516	56	-351	-19	-8	-9
<b>Вывоз по всем видам валют</b>	<b>727</b>	<b>100</b>	<b>-533</b>	<b>-42</b>	<b>-68</b>	<b>-13</b>
из них:						
<i>доллар США</i>	586	81	-511	-47	-34	16
<i>евро</i>	135	19	-25	-15	-90	-25

Объем наличной иностранной валюты, вывезенной из страны уполномоченными банками, в октябре 2019 года по сравнению с сентябрем снизился на 42% и составил 0,7 млрд долларов.

Материал подготовлен Департаментом финансового мониторинга и валютного контроля.