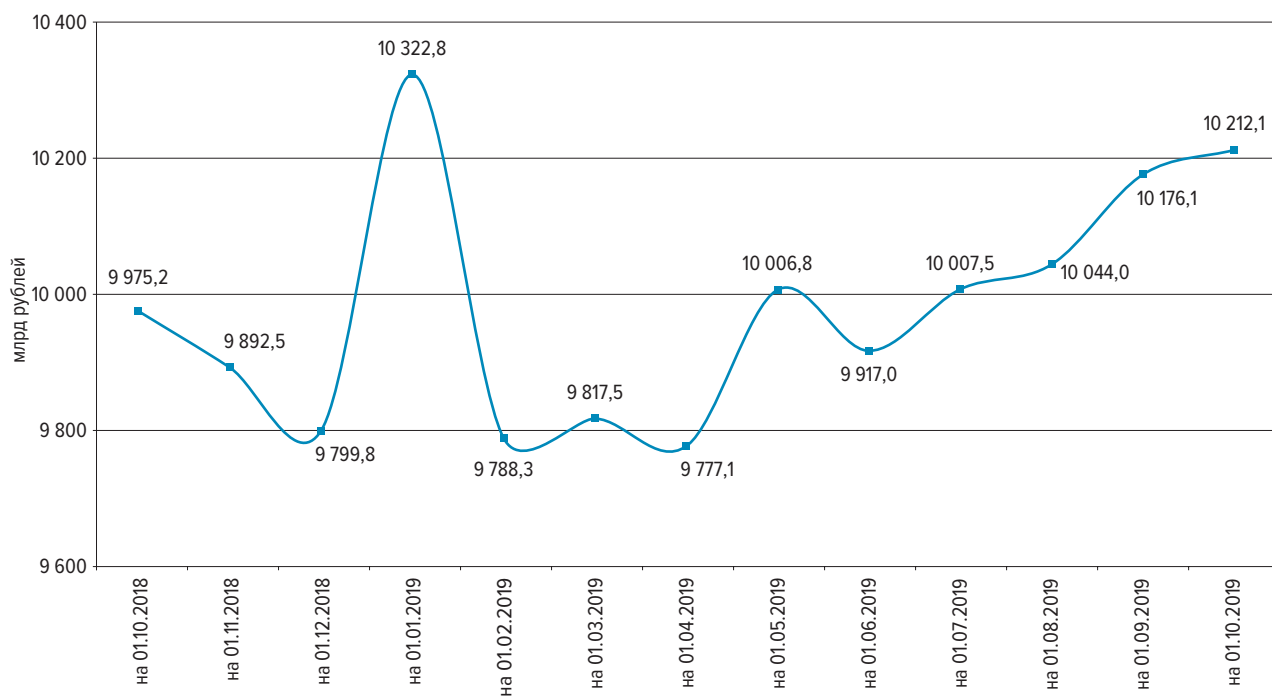


Структура наличной денежной массы в обращении по состоянию на 1 октября 2019 года

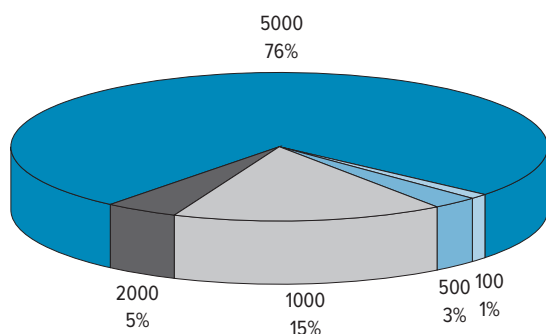
СУММА, КОЛИЧЕСТВО И УДЕЛЬНЫЙ ВЕС БАНКНОТ И МОНЕТЫ, НАХОДЯЩИХСЯ В ОБРАЩЕНИИ

	Банкноты	Монета	Итого
Сумма, млрд руб.	10 106,7	105,4	10 212,1
Количество, млн экз.	5 981,8	67 515,7	73 497,5
Удельный вес по сумме, %	98,97	1,03	100,00
Удельный вес по купюрам, %	8,14	91,86	100,00
Изменение с 01.01.2019, млрд руб.	-113,7	3,0	-110,7
Изменение с 01.01.2019, %	-1,1	2,9	-1,1

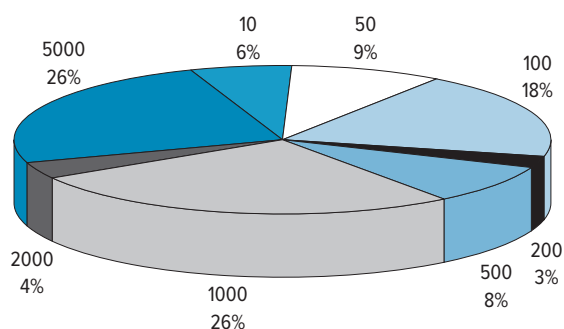
ИЗМЕНЕНИЕ КОЛИЧЕСТВА НАЛИЧНЫХ ДЕНЕГ В ОБРАЩЕНИИ



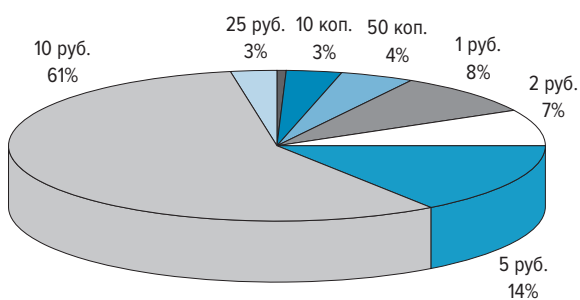
УДЕЛЬНЫЙ ВЕС ОТДЕЛЬНЫХ КУПЮР
В ОБЩЕЙ СУММЕ БАНКНОТ



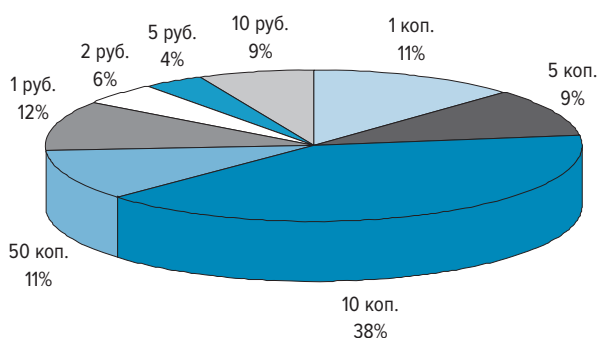
УДЕЛЬНЫЙ ВЕС ОТДЕЛЬНЫХ КУПЮР
В ОБЩЕМ КОЛИЧЕСТВЕ БАНКНОТ



УДЕЛЬНЫЙ ВЕС ОТДЕЛЬНЫХ МОНЕТ
В ОБЩЕЙ СУММЕ МОНЕТ



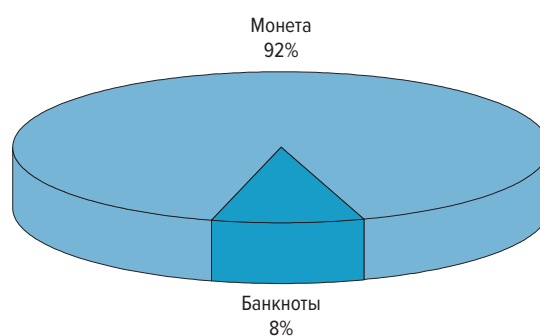
УДЕЛЬНЫЙ ВЕС ОТДЕЛЬНЫХ МОНЕТ
В ОБЩЕМ КОЛИЧЕСТВЕ МОНЕТ



УДЕЛЬНЫЙ ВЕС БАНКНОТ И МОНЕТ
В ОБЩЕЙ СУММЕ



УДЕЛЬНЫЙ ВЕС БАНКНОТ И МОНЕТ
В ОБЩЕМ КОЛИЧЕСТВЕ



Примечания.

Удельный вес приведен с округлением.

Удельный вес банкнот номиналом 5, 10, 50 и 200 рублей в общей сумме составляет менее 1%.

Удельный вес банкнот номиналом 5 рублей в общем количестве составляет менее 0,5%.

Удельный вес монет номиналом 1 копейка и 5 копеек в общей сумме составляет менее 0,5%.

Удельный вес монет номиналом 25 рублей в общем количестве составляет менее 0,5%.

Материал подготовлен Департаментом наличного денежного обращения.