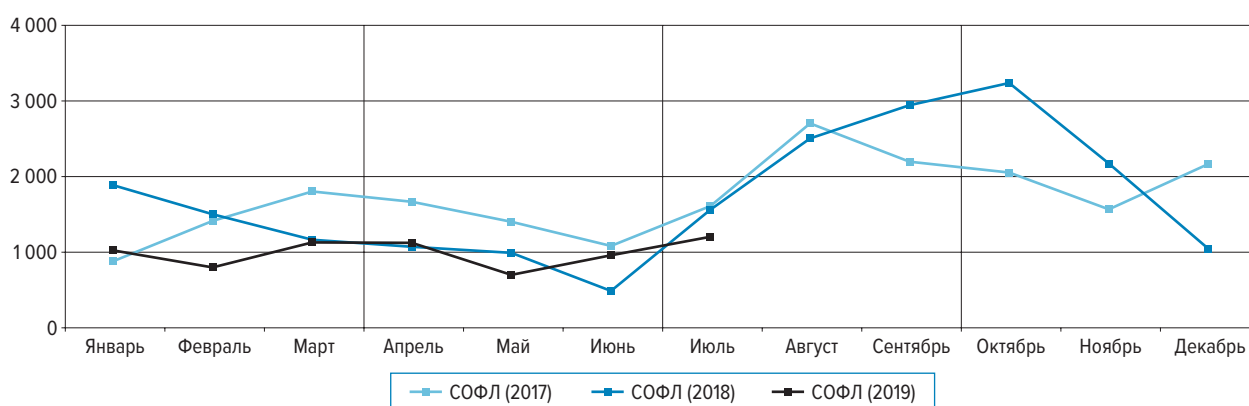


Обзор основных показателей, характеризующих состояние внутреннего рынка наличной иностранной валюты в июле 2019 года

В июле 2019 года, с началом периода массовых отпусков, на внутреннем рынке наблюдалось сезонное повышение спроса населения на наличную иностранную валюту, в большей степени на евро. Чистый спрос физических лиц на наличную иностранную валюту вырос на четверть по сравнению с предыдущим месяцем — до 1,3 млрд долларов США в долларовом эквиваленте (далее — долларов).

В сложившихся условиях уполномоченные банки увеличили ввоз в страну наличной европейской валюты.

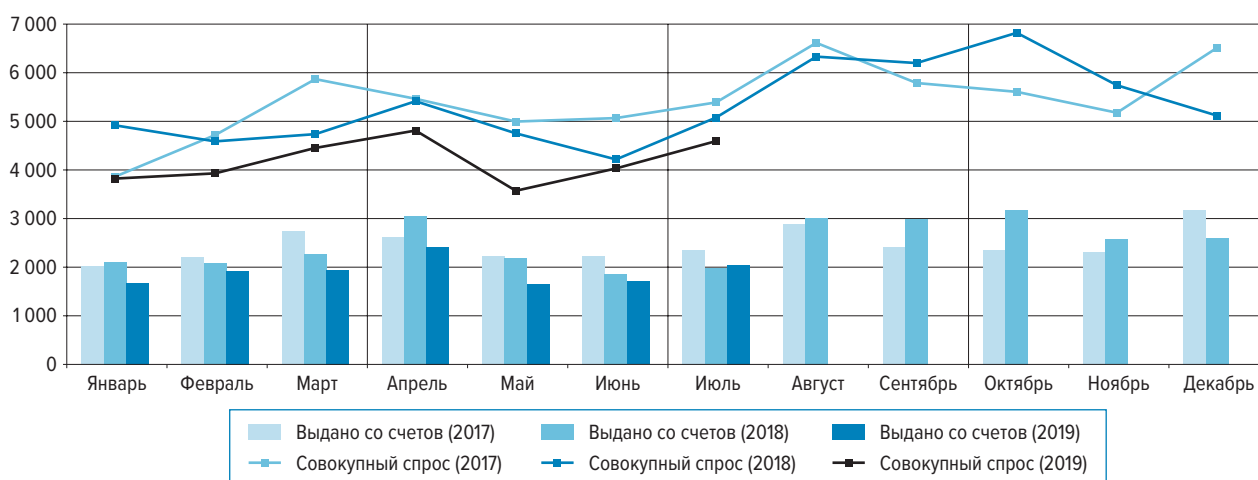
ДИНАМИКА САЛЬДО ОПЕРАЦИЙ ФИЗИЧЕСКИХ ЛИЦ (СОФЛ)¹ В 2017–2019 ГОДАХ, МЛН ДОЛЛ.



Спрос физических лиц на наличную иностранную валюту

В июле 2019 года совокупный спрос населения на наличную иностранную валюту (сумма купленной в уполномоченных банках, полученной по конверсии и снятой с валютных счетов наличной иностранной валюты) по сравнению с июнем вырос на 14% и составил 4,6 млрд долларов. Его объем был меньше, чем в июле 2017 и 2018 годов, на 15 и 10% соответственно.

ДИНАМИКА СОВОКУПНОГО СПРОСА ФИЗИЧЕСКИХ ЛИЦ НА НАЛИЧНУЮ ИНОСТРАННУЮ ВАЛЮТУ В 2017–2019 ГОДАХ, МЛН ДОЛЛ.



Спрос населения на доллары США в июле 2019 года по сравнению с предыдущим месяцем увеличился на 7%, на европейскую валюту — на 26%, составив соответственно 2,8 и 1,7 млрд долларов. Доля

¹ Разница между объемом наличной иностранной валюты, проданной физическим лицам и выданной с их счетов, и объемом наличной иностранной валюты, купленной уполномоченными банками у физических лиц и зачисленной на их счета (сальдо операций физических лиц — СОФЛ, чистый спрос (+) / чистое предложение (-)).

долларов США в структуре совокупного спроса снизилась до 61% относительно 64% месяцем ранее, доля европейской валюты выросла с 34 до 38%.

В июле 2019 года объем покупки населением наличной иностранной валюты в уполномоченных банках увеличился по сравнению с июнем на 10%, до 2,6 млрд долларов. Покупки долларов США по сравнению с предыдущим месяцем практически не изменились, европейской валюты — выросли на 28%. Количество операций по покупке физическими лицами наличной иностранной валюты по сравнению с июнем выросло на 14% и составило 2,4 млн сделок. Средний размер сделки по покупке снизился на 3% и составил 1072 доллара.

	Июль 2019 г.					Июль 2018 г. к июню 2018 г., прирост, %
	млн долл.	структура, %	к июню 2019 г., прирост		к июлю 2018 г., прирост, %	
			млн долл.	%		
Совокупный спрос	4 594	100	563	14	-10	20
доллар США	2 786	61	190	7	-13	22
евро	1 730	38	359	26	-3	18
куплено физическими лицами и получено по конверсии	2 557	100	229	10	-18	32
доллар США	1 504	59	3	0	-23	41
евро	994	39	215	28	-10	19
снято с валютных счетов	2 037	100	333	20	3	6
доллар США	1 282	63	187	17	1	1
евро	737	36	144	24	7	16

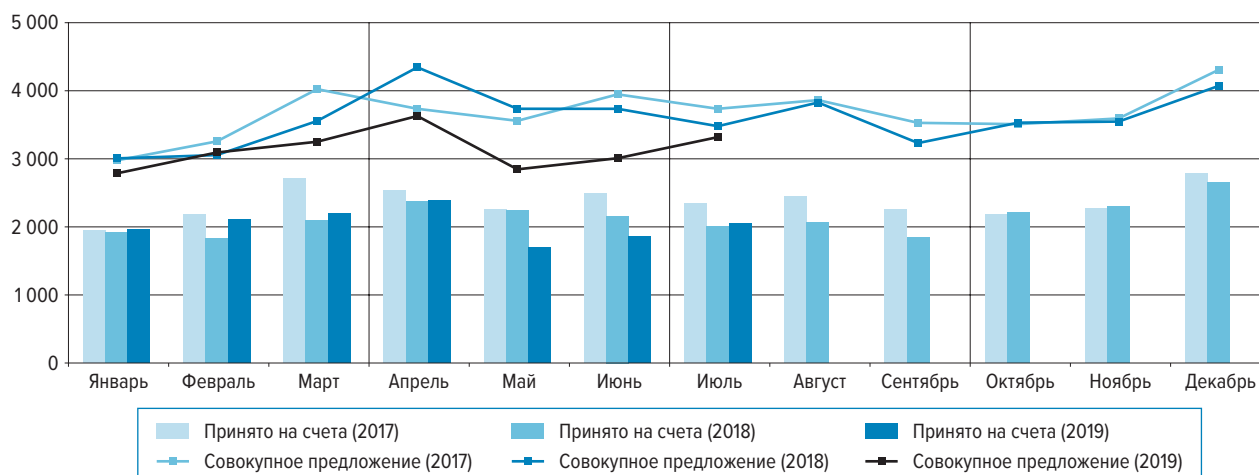
С валютных счетов, открытых в уполномоченных банках, в июле 2019 года физическими лицами было снято 2 млрд долларов, что на 20% больше, чем месяцем ранее.

	Июль 2019 г.				Июль 2018 г. к июню 2018 г., прирост, %
	значение показателя	к июню 2019 г., прирост		к июлю 2018 г., прирост, %	
		соответствующих единиц	%		
Покупка физическими лицами наличной иностранной валюты в уполномоченных банках					
Количество сделок, тыс. ед.	2 370	287	14	8	17
Средний размер сделки, долл.	1 072	-38	-3	-23	13

Предложение физическими лицами наличной иностранной валюты

Совокупное предложение населением наличной иностранной валюты (сумма проданной в уполномоченных банках, направленной на конверсию и зачисленной на валютные счета наличной иностранной валюты) в июле 2019 года по сравнению с июнем увеличилось на 10% и составило 3,3 млрд долларов. Объем совокупного предложения был меньше, чем в июле 2017 и 2018 годов, на 11 и 5% соответственно.

ДИНАМИКА СОВОКУПНОГО ПРЕДЛОЖЕНИЯ ФИЗИЧЕСКИМИ ЛИЦАМИ НАЛИЧНОЙ ИНОСТРАННОЙ ВАЛЮТЫ В 2017–2019 ГОДАХ, МЛН ДОЛЛ.



Совокупное предложение населением долларов США в июле 2019 года по сравнению с предыдущим месяцем выросло на 12%, европейской валюты — на 8%, составив 2,2 и 1 млрд долларов соответственно. Доля долларов США в структуре совокупного предложения увеличилась до 68% относительно 67% месяцем ранее, доля евро не изменилась и составила 31%.

	Июль 2019 г.					Июль 2018 г. к июню 2018 г., прирост, %
	млн долл.	структура, %	к июню 2019 г., прирост		к июлю 2018 г., прирост, %	
			млн долл.	%		
Совокупное предложение	3 319	100	310	10	-5	-7
<i>доллар США</i>	2 247	68	232	12	-7	-10
<i>евро</i>	1 027	31	80	8	0	2
продано физическими лицами и сдано на конверсию	1 273	100	115	10	-14	-7
<i>доллар США</i>	870	68	90	12	-15	-11
<i>евро</i>	372	29	23	6	-12	4
зачислено на валютные счета	2 047	100	195	11	2	-7
<i>доллар США</i>	1 377	67	142	12	-1	-10
<i>евро</i>	656	32	57	10	9	0

В июле 2019 года населением было продано уполномоченным банкам 1,3 млрд долларов наличной иностранной валюты, что на 10% больше, чем месяцем ранее. Продажи долларов США выросли на 12%, европейской валюты — на 6%. Количество сделок по продаже населением наличной иностранной валюты по сравнению с июнем увеличилось на 16% и составило 2 млн сделок. Средний размер сделки по продаже сократился на 5% и составил 606 долларов.

	Июль 2019 г.				Июль 2018 г. к июню 2018 г., прирост, %
	значение показателя	к июню 2019 г., прирост		к июлю 2018 г., прирост, %	
		соответствующих единиц	%		
Продажа физическими лицами наличной иностранной валюты в уполномоченных банках					
Количество сделок, тыс. ед.	2 070	281	16	-5	1
Средний размер сделки, долл.	606	-32	-5	-8	-8

На валютные счета в уполномоченных банках физическими лицами в июле 2019 года было зачислено 2 млрд долларов наличной иностранной валюты, что на 11% больше, чем месяцем ранее.

Сальдо операций физических лиц с наличной иностранной валютой

В июле 2019 года по сравнению с предыдущим месяцем чистый спрос населения на наличную иностранную валюту вырос на 25% и составил 1,3 млрд долларов. При этом рост чистого спроса был обусловлен ростом спроса на европейскую валюту, в то время как на доллары США он сократился на 7%.

млн долл.

	2019 г.		2018 г.	
	июль	июнь	июль	июнь
Чистый спрос (+) / чистое предложение (-) (СОФЛ)	1 275	1 022	1 600	482
из них:				
<i>доллар США</i>	539	581	811	-51
<i>евро</i>	703	423	761	513
Чистый ввоз (+) / вывоз (-) по всем видам валют	1 779	483	1 799	1 207
из них:				
<i>доллар США</i>	340	44	-21	840
<i>евро</i>	1 421	433	1 817	341

ЧИСТЫЙ СПРОС НА ДОЛЛАР США И ЕВРО В 2017–2019 ГОДАХ, МЛН ДОЛЛ.



Как и в предыдущие месяцы, переводы физическими лицами наличной иностранной валюты из Российской Федерации без открытия счета превышали переводы ее в страну. В июле 2019 года относительно июня сальдо переводов физическими лицами наличной иностранной валюты без открытия счета увеличилось на 11% и составило 0,2 млрд долларов.

Ввоз и вывоз наличной иностранной валюты уполномоченными банками

В июле 2019 года уполномоченные банки ввезли в страну наличную иностранную валюту в объеме 2,9 млрд долларов, что на 46% больше, чем месяцем ранее. Ввоз долларов США сократился на 8%, европейской валюты — вырос в 2,6 раза.

	Июль 2019 г.					Июль 2018 г. к июню 2018 г., прирост, %
	млн долл.	структура, %	к июню 2019 г., прирост		к июлю 2018 г., прирост, %	
			млн долл.	%		
Ввоз по всем видам валют	2 861	100	905	46	-6	62
из них:						
доллар США	1 214	42	-104	-8	31	-33
евро	1 624	57	1 002	161	-22	356
Вывоз по всем видам валют	1 082	100	-391	-27	-12	84
из них:						
доллар США	874	81	-400	-31	-8	74
евро	203	19	14	7	-26	133

Объем наличной иностранной валюты, вывезенной из страны уполномоченными банками, в июле 2019 года по сравнению с июнем сократился на 27% и составил 1,1 млрд долларов.

Материал подготовлен Департаментом финансового мониторинга и валютного контроля.