



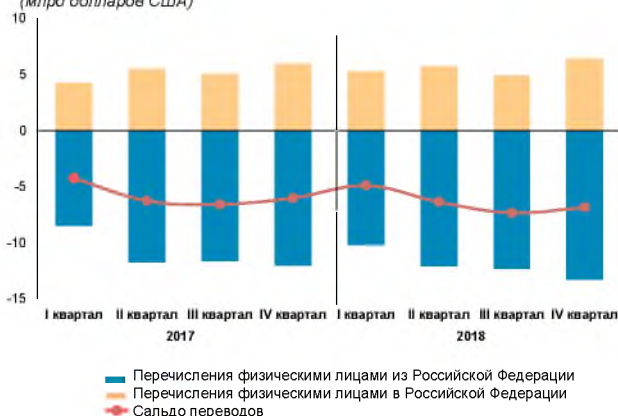
Банк России

**ТРАНСГРАНИЧНЫЕ ПЕРЕВОДЫ
ФИЗИЧЕСКИХ ЛИЦ В 2018 ГОДУ**

2019

В 2018 году совокупный оборот трансграничных переводов физических лиц (резидентов и нерезидентов)¹ увеличился по сравнению с 2017 годом на 8,8% и составил 70,3 млрд долларов США. Отрицательное сальдо трансграничных переводов физических лиц выросло на 10,2% до 25,4 млрд долларов США.

ДИНАМИКА ТРАНСГРАНИЧНЫХ ПЕРЕВОДОВ ФИЗИЧЕСКИХ ЛИЦ В 2017-2018 ГГ.
(млрд долларов США)

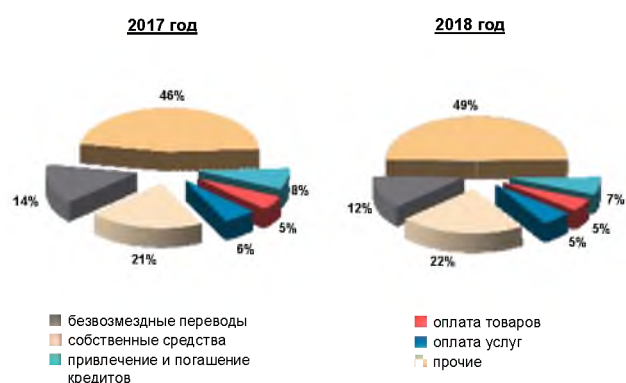


Переводы из Российской Федерации за рубеж, осуществленные физическими лицами, увеличились на 9,1% с 43,8 млрд долларов США в 2017 году до 47,8 млрд долларов США в 2018 году в результате наращивания сумм перечислений как в страны дальнего зарубежья (на 11,7%), так и в страны СНГ (на 2,9%).

Среди *отправителей* переводов, как и годом ранее, преобладали *резиденты*, их доля в совокупном объеме перечислений за рубеж выросла с 71,4% в 2017 году до 77,5% в отчетном периоде. Всего в 2018 году резидентами было переведено за рубеж 37,1 млрд долларов США (31,3 млрд долларов США в 2017 году), в том числе 31,3 млрд долларов США - в страны дальнего зарубежья (в 2017 году – 26,6 млрд долларов США). Нерезидентами было перечислено за границу 10,8 млрд долларов США (12,5 млрд долларов США - годом ранее).

В *целевой структуре* переводов резидентов за рубеж доминировали *перечисления средств на собственные счета* в иностранных банках (18,3 млрд долларов США против 14,4 млрд долларов США в 2017 году), их доля в совокупном объеме перечислений физических лиц-резидентов выросла с 46,1 до 49,4%. Две трети суммы было направлено в банки Швейцарии, Соединенного Королевства, Соединенных Штатов Америки, Испании и Монако.

ЦЕЛЕВАЯ СТРУКТУРА ПЕРЕВОДОВ ИЗ РОССИЙСКОЙ ФЕДЕРАЦИИ ФИЗИЧЕСКИМИ ЛИЦАМИ-РЕЗИДЕНТАМИ В 2017-2018 ГОДАХ



В 2018 году зафиксировано незначительное снижение *безвозмездных перечислений* резидентами до 4,4 млрд долларов США, или на 3,2%, их доля в исходящих переводах сократилась с 14,5% до 11,9%. Основной объем операций пришелся на переводы доходов трудовыми мигрантами – выходцами из стран СНГ, в первую очередь, из Узбекистана, Киргизии, Армении и Азербайджана (суммарно 1,5 млрд долларов США, 1,3 млрд долларов США годом ранее). Объем безвозмездных переводов физических лиц в Китай несколько сократился (0,6 млрд долларов США против 0,7 млрд долларов США годом ранее). Подавляющая часть безвозмездных переводов (88,2%) традиционно осуществлялась через платежные системы (в 2017 году – 88,7%).

Суммарный стоимостной показатель переводов *в счет оплаты товаров и услуг* составил 3,6 млрд

¹ К трансграничным переводам физических лиц относятся трансграничные безналичные перечисления физических лиц-резидентов и физических лиц-нерезидентов (поступления в пользу физических лиц-резидентов и физических лиц-нерезидентов), осуществленные с открытием и без

открытия счета через кредитные организации, включая переводы, осуществленные через платежные системы.

долларов США (3,4 млрд долларов США в 2017 году), однако его доля в исходящем потоке сократилась с 11,0% в 2017 до 9,8% в отчетном году. Основными реципиентами переводов в оплату *товаров* являлись: Япония, Италия, Германия и Соединенные Штаты Америки (в совокупности более половины переводов данной категории). Поток отправок в эти страны традиционно связан с приобретением автомобилей, мебели и одежды. Лидирующие позиции среди переводополучателей за оказанные услуги занимали: Соединенное Королевство, Кипр, Соединенные Штаты Америки и Швейцария.

Операции резидентов по предоставлению, а также обслуживанию и погашению привлеченных кредитов и займов сложились следующим образом. Физическими лицами-резидентами зарубежным контрагентам предоставлено займов на сумму 2,0 млрд долларов США, что на 5,3% больше показателя годичной давности. Ссуды предоставлялись преимущественно юридическим лицам на их счета в банках Швейцарии, Соединенных Штатов Америки, Кипра и Латвии. В счет погашения и обслуживания по ранее привлеченным кредитам и займам физические лица-резиденты перечислили 0,4 млрд долларов США, что на 24,0% меньше показателя предыдущего года. При этом величина совокупного показателя данной категории переводов в 2018 году уменьшилась на 1,2%, до 2,4 млрд долларов США, а удельный вес снизился с 7,8 до 6,5%.

В географической структуре объем переводов физическими лицами (резидентами и нерезидентами) в страны дальнего зарубежья увеличился с 30,9 млрд долларов США в 2017 году до 34,6 млрд долларов в 2018 году.

Переводы в страны СНГ составили 13,3 млрд долларов США в отчетном периоде против 12,9 млрд долларов США годом ранее. Объем переводов в Узбекистан, Таджикистан и Киргизию суммарно достиг 9,0 млрд долларов США, или 68,0% всех отправок в страны СНГ.

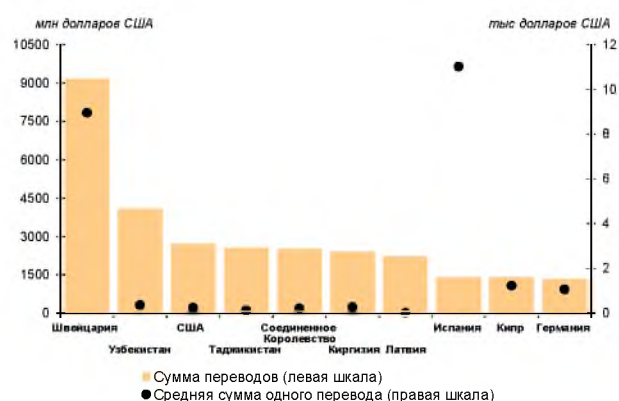
Переводы физических лиц из Российской Федерации в страны ЕАЭС увеличились по сравнению

с 2017 годом на 5,9% и составили 4,6 млрд долларов США (9,6% исходящего потока), миграция трудовых ресурсов на пространстве Союза – главная причина роста переводов.

В исходящем потоке трансграничных переводов основными странами назначения были: Швейцария, Узбекистан, Соединенные Штаты Америки, Таджикистан, Соединенное Королевство и Киргизия. Совокупная доля отправок в эти страны составила 48,9% (23,4 млрд долларов США).

Крупнейшей страной-получателем денежных средств из Российской Федерации оставалась Швейцария, что традиционно связано с размещением на банковских счетах в этой юрисдикции собственных средств физическими лицами. Объем перечислений в 2018 году в Швейцарию вырос на 47,7% до 9,2 млрд долларов США (19,2% исходящего потока).

ПЕРЕВОДЫ ФИЗИЧЕСКИХ ЛИЦ (РЕЗИДЕНТОВ И НЕРЕЗИДЕНТОВ) ИЗ РФ ПО ДЕСЯТИ ОСНОВНЫМ СТРАНАМ-КОНТРАГЕНТАМ В 2018 ГОДУ



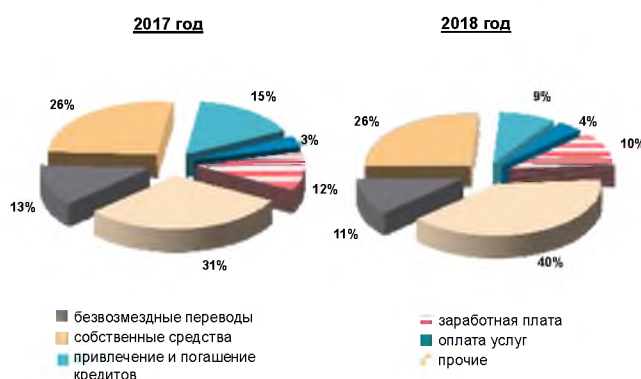
Несмотря на то, что основной валютой межбанковских расчетов, связанных с трансграничными переводами физических лиц в 2018 году, по-прежнему оставался доллар США, его доля в исходящем потоке трансграничных переводов сократилась до 48,3% с 51,8% в 2017 году. Доля расчетов в евро составила 25,4% (23,8% годом ранее), в российских рублях – 20,6% (19,8%) платежей.

Объем поступлений в пользу физических лиц в Российскую Федерацию в 2018 году составил

22,5 млрд долларов США, что на 8,0% выше аналогичного показателя 2017 года (20,8 млрд долларов США). Как и в предыдущие годы преобладающая часть средств (19,7 млрд долларов США, или 87,9% входящего потока) поступила в пользу резидентов Российской Федерации.

В целевой структуре входящего потока лидировали переводы, осуществленные физическими лицами – резидентами со своих счетов в зарубежных банках (переводы собственных средств), в отчетном периоде они выросли на 7,2% и достигли 5,2 млрд долларов США. Доля данной категории поступлений во входящем потоке сохранилась на прежнем уровне 26,4%. В отчетном году больше половины средств (3,1 млрд долларов США) перечислено со счетов физических лиц-резидентов, открытых в банках Швейцарии, Италии, Кипра, Соединенного Королевства и Соединенных Штатов Америки.

ЦЕЛЕВАЯ СТРУКТУРА ПЕРЕВОДОВ В РОССИЙСКУЮ ФЕДЕРАЦИЮ В ПОЛЬЗУ ФИЗИЧЕСКИХ ЛИЦ-РЕЗИДЕНТОВ В 2017-2018 ГОДАХ



В 2018 году объем безвозмездных перечислений из-за рубежа в пользу физических лиц-резидентов сократился на 2,8% и составил 2,2 млрд долларов США, удельный вес данной категории снизился на 1,2 процентного пункта до 11,4%. Безвозмездные перечисления поступали преимущественно из стран ЕАЭС: Казахстана - 0,5 млрд долларов США, Киргизии - 0,2 млрд долларов США и Армении - 0,1 млрд долларов США.

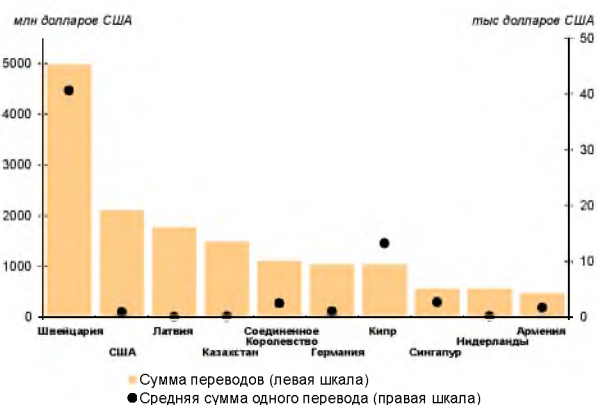
Поступления в Российскую Федерацию, связанные с привлечением, а также обслуживанием и погашением ранее предоставленных кредитов

и займов, в 2018 году сократились на 40,9% до 1,7 млрд долларов США (8,5% входящего потока). Физическим лицам-резидентам из-за рубежа поступило заемных средств на 0,9 млрд долларов США, на 22,9% меньше чем годом ранее. Основными странами-кредиторами выступали Швейцария, Латвия и Нидерланды, из которых суммарно поступило 0,6 млрд долларов США. Выплаты физическими лицами-нерезидентами основного долга и процентов по ранее предоставленным кредитам упали на 52,9% и составили 0,8 млрд долларов США.

Поступление заработной платы и прочих перечислений по трудовым договорам в пользу резидентов Российской Федерации в 2018 году снизилось на 4,5% до 2,1 млрд долларов США, доля во входящем потоке сократилась до 10,5%.

В географической структуре входящего потока переводы из стран дальнего зарубежья увеличились на 8,0% и составили 18,9 млрд долларов США. Основная часть денежных средств поступила из Швейцарии, Соединенных Штатов Америки, Латвии, Соединенного Королевства и Германии, их сумма в совокупности достигла 11,0 млрд долларов США – 58,3% всех поступлений в пользу физических лиц (резидентов и нерезидентов) в Российскую Федерацию. Поток переводов из Швейцарии - основного отправителя - вырос на 36,0% до 5,0 млрд долларов США.

ПЕРЕВОДЫ В ПОЛЬЗУ ФИЗИЧЕСКИХ ЛИЦ (РЕЗИДЕНТОВ И НЕРЕЗИДЕНТОВ) В РФ ПО ДЕСЯТИ ОСНОВНЫМ СТРАНАМ-КОНТРАГЕНТАМ В 2018 ГОДУ



Поступления из стран СНГ в 2018 году выросли также на 8,0% с 3,3 до 3,6 млрд долларов США.

Переводы из стран ЕАЭС увеличились на 6,5% до 2,5 млрд долларов США (11,3% от общего объема поступлений). Важнейшим контрагентом традиционно являлся Казахстан, объем денежных потоков которого в отчетном периоде продолжил расти и составил 1,5 млрд долларов США, что отчасти было связано с оплатой товаров и услуг на территории Российской Федерации, однако его доли в совокупных входящих потоках из стран СНГ и ЕАЭС снизилось до 41,5% против 44,0% в 2017 году и до 58,7% (61,5%) соответственно.

В валютной структуре входящего потока продолжал превалировать доллар США, хотя его доля снизилась: 52,3% против 57,3% в 2017 году. В евро и в российских рублях номинировано 26,2% и 16,8% входящих переводов, соответственно (23,9% и 15,9% - в 2017 году).

Отрицательное сальдо трансграничных переводов физических лиц (резидентов и нерезидентов) в 2018 году увеличилось до 25,4 млрд долларов США с 23,0 млрд долларов США годом ранее. Дефицит баланса трансграничных переводов физических лиц со странами дальнего зарубежья вырос по сравнению с 2017 годом на 16,6% до 15,7 млрд долларов США; со странами СНГ - на 1,1% до 9,7 млрд долларов США.

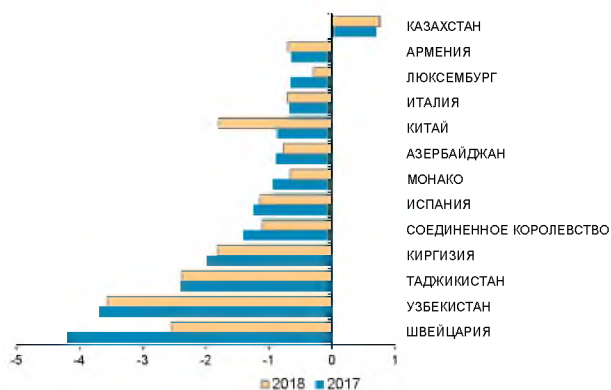
Как и годом ранее, в 2018 году отрицательное сальдо трансграничных переводов физических лиц сформировалось практически со всеми основными странами-контрагентами из дальнего зарубежья за исключением Нидерландов, ОАЭ и Сингапура. Традиционно ведущей страной-реципиентом переводов оставалась Швейцария, дефицит баланса переводов по которой увеличился в 1,6 раза до 4,2 млрд долларов США. Отрицательное сальдо по переводам с Соединенным Королевством достигло 1,4 млрд долларов США, с Испанией - 1,2 млрд долларов США, Монако и Китаем по 1,0 млрд долларов США.

Среди стран СНГ наиболее весомый дефицит баланса трансграничных переводов физических

лиц, как и в предыдущие годы наблюдался с Узбекистаном (3,7 млрд долларов США), Таджикистаном (2,4 млрд долларов США) и с Киргизией (2,0 млрд долларов США). Положительное сальдо трансграничных переводов физических лиц сложилось с Казахстаном - 0,7 млрд долларов США и с Туркменией - 0,03 млрд долларов США.

Совокупное отрицательное сальдо трансграничных переводов физических лиц со странами ЕАЭС в 2018 году увеличилось на 7,4% и достигло 2,1 млрд долларов США.

САЛДО ТРАНСГРАНИЧНЫХ ПЕРЕВОДОВ ФИЗИЧЕСКИХ ЛИЦ (РЕЗИДЕНТОВ И НЕРЕЗИДЕНТОВ) ПО ОТДЕЛЬНЫМ СТРАНАМ-КОНТРАГЕНТАМ В 2017-2018 ГГ.
(млрд долларов США)



Оборот трансграничных переводов, осуществленных через платежные системы², включенных в состав трансграничных переводов физических лиц (резидентов и нерезидентов), в 2018 году увеличился на 2,9% до 12,1 млрд долларов США. Удельный вес переводов, осуществленных через платежные системы, в исходящем потоке трансграничных переводов сократился до 19,8% (21,0% годом ранее), во входящем потоке - до 11,8% (12,5% в 2017 году).

Объем поступлений денежных средств в пользу физических лиц в Российской Федерации вырос на 1,7% до 2,7 млрд долларов США, перечислений из Российской Федерации - на 3,2% до 9,5 млрд долларов США. Таким образом, отрица-

² В данные по денежным переводам включены переводы, осуществленные через следующие платежные системы:

BLIZKO, CONTACT, Вестерн Юнион, Золотая Корона, ЮНИСТРИМ, Международные Денежные Переводы ЛИДЕР (с января по март 2018 г.), а также данные Почты России.

тельное сальдо трансграничных переводов, осуществленных через платежные системы, составило 6,8 млрд долларов США, увеличившись на 3,8%, по сравнению с предшествующим годом.

Как в перечислениях, так и в поступлениях через платежные системы преобладали операции со странами СНГ: в исходящем потоке - 7,5 млрд долларов США, или 78,7%; во входящем - 1,7 млрд долларов США, или 62,9%. В страны дальнего зарубежья физическими лицами через платежные системы переведено 2,0 млрд долларов США, получено 1,0 млрд долларов США.

В географической структуре переводов, отправленных из Российской Федерации через платежные системы, основными странами-получателями в 2018 году были Узбекистан, Киргизия, Таджикистан, Китай и Армения. Их совокупный удельный вес в исходящем потоке, направленном через платежные системы, составил 67,2%.

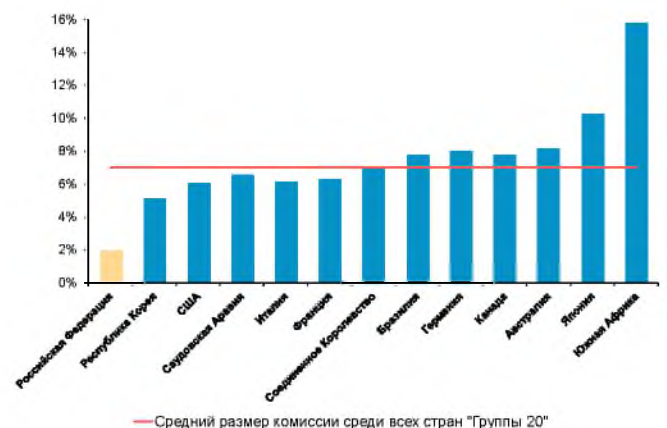
Во входящем потоке, как и годом ранее, на долю наиболее значимых стран-перевододателей в Российскую Федерацию: Казахстан, Киргизию, Армению, Соединенные Штаты Америки и Узбекистан, в совокупности приходилось более половины всех полученных физическими лицами в Российской Федерации денежных средств (52,0%).

Средняя сумма одного перевода через платежные системы из Российской Федерации сократилась на 7,4% с 472 долларов США в 2017 году до 437 долларов США в 2018 году. Средняя сумма одного перевода в пользу физических лиц в Российскую Федерацию снизилась с 544 долларов США в 2017 году до 536 долларов США в 2018 году. Размер средней суммы отправок в страны дальнего зарубежья и в страны СНГ в 2018 году составил: 970 против 380 долларов США. В то же время средняя сумма поступлений из стран СНГ относительно стран дальнего зарубежья составила: 568 против 490 долларов США.

По оценке Банка России в 2018 году средневзвешенный размер комиссии, взимаемой с клиента

при осуществлении перевода за рубеж через платежные системы, составил 1,9% от суммы операции и был существенно ниже, чем среднемировой – 7,01%³. Таким образом, средней сумме перевода из России в размере 437 долларов США соответствовала средняя комиссия в размере 8,5 долларов США. Комиссионное вознаграждение у операторов платежных систем на территории Российской Федерации традиционно минимальное среди стран «Группы 20».

СРЕДНИЙ РАЗМЕР КОМИССИИ ПРИ ОТПРАВКЕ ПЕРЕВОДА СРЕДИ СТРАН "ГРУППЫ 20"



³ Remittance prices worldwide – Issue 28, December 2018, p.8